

PEMERINTAH KABUPATEN BIREUEN

QANUN KABUPATEN BIREUEN

NOMOR : 5 TAHUN 2024
TANGGAL : 7 AGUSTUS 2024

TENTANG

PERTANGGUNGJAWABAN PELAKSANAAN ANGGARAN PENDAPATAN DAN BELANJA KABUPATEN BIREUEN TAHUN ANGGARAN 2023



BUPATI BIREUEN
PROVINSI ACEH

QANUN KABUPATEN BIREUEN
NOMOR 5 TAHUN 2024

TENTANG

PERTANGGUNGJAWABAN PELAKSANAAN ANGGARAN PENDAPATAN DAN BELANJA KABUPATEN BIREUEN TAHUN ANGGARAN 2023

BISMILLAHIRRAHMANIRRAHIM
DENGAN NAMA ALLAH YANG MAHA PENGASIH LAGI MAHA PENYAYANG

ATAS RAHMAT ALLAH YANG MAHA KUASA

BUPATI BIREUEN,

Menimbang : a. bahwa berdasarkan ketentuan Pasal 46 ayat (2) Undang-Undang Nomor 11 Tahun 2006 tentang Pemerintahan Aceh, yang menyatakan bahwa Bupati mempunyai kewajiban untuk memberikan laporan penyelenggaraan Pemerintahan Kabupaten kepada Pemerintah, memberikan laporan keterangan Pertanggungjawaban kepada DPRK dan menginformasikan laporan penyelenggaraan Pemerintahan Kabupaten kepada masyarakat;

b. bahwa untuk melaksanakan ketentuan Pasal 320 ayat (1) Undang-Undang Nomor 23 Tahun 2014 tentang Pemerintahan Daerah sebagaimana telah diubah beberapa kali terakhir dengan Undang-Undang Nomor 6 Tahun 2023 tentang Penetapan Peraturan Pemerintah Pengganti Undang – Undang Nomor 2 Tahun 2022 menjadi Undang - Undang, Bupati mengajukan Rancangan Qanun tentang Pertanggungjawaban Pelaksanaan Anggaran Pendapatan dan Belanja Kabupaten kepada Dewan Perwakilan Rakyat Kabupaten berupa laporan keuangan yang telah diperiksa oleh Badan Pemeriksa Keuangan paling lambat 6 (enam) bulan setelah tahun anggaran berakhir;

c. bahwa berdasarkan pertimbangan sebagaimana dimaksud dalam huruf a dan huruf b, perlu membentuk Qanun tentang Pertanggungjawaban Pelaksanaan Anggaran Pendapatan dan Belanja Kabupaten Bireuen Tahun Anggaran 2023;

Mengingat : 1. Pasal 18 ayat (6) Undang-Undang Dasar Negara Republik Indonesia Tahun 1945;

2. Undang-Undang Nomor 28 Tahun 1999 tentang Penyelenggaraan Negara yang Bersih dan Bebas dari Korupsi, Kolusi dan Nepotisme (Lembar Negara Republik Indonesia Tahun 1999 Nomor 75, Tambahan Lembaran Negara Republik Indonesia Nomor 3851) sebagaimana telah diubah beberapa kali terakhir dengan Undang-Undang Nomor 19 Tahun 2019 tentang Perubahan Kedua Atas Undang-Undang Nomor 30 Tahun 2002 tentang Komisi Pemberantasan Tindak Pidana Korupsi (Lembaran Negara

Republik Indonesia Tahun 2019 Nomor 197, Tambahan Lembaran Negara Republik Indonesia Nomor 6409);

3. Undang-Undang Nomor 48 Tahun 1999 tentang Pembentukan Kabupaten Bireuen dan Kabupaten Simeulue (Lembaran Negara Republik Indonesia Tahun 1999 Nomor 176, Tambahan Lembaran Negara Republik Indonesia Nomor 3897) sebagaimana telah diubah dengan Undang-Undang Nomor 8 Tahun 2000 tentang Perubahan atas Undang-Undang Nomor 48 Tahun 1999 tentang Pembentukan Kabupaten Bireuen dan Kabupaten Simeulue (Lembaran Negara Republik Indonesia Tahun 2000 Nomor 75, Tambahan Lembaran Negara Republik Indonesia Nomor 3963);

4. Undang-Undang Nomor 17 Tahun 2003 tentang keuangan Negara (Lembaran Negara Republik Indonesia Tahun 2003 Nomor 47, Tambahan Lembaran Negara Nomor 4286) sebagaimana telah diubah beberapa kali terakhir dengan Undang-Undang Nomor 7 Tahun 2021 tentang Harmonisasi Peraturan Perpajakan (Lembaran Negara Republik Indonesia Tahun 2021 Nomor 246, Tambahan Lembaran Negara Republik Indonesia Nomor 6736);

5. Undang-Undang Nomor 1 Tahun 2004 tentang Perbendaharaan Negara (Lembaran Negara Republik Indonesia Tahun 2004 Nomor 5, Tambahan Lembaran Negara Nomor 4355) sebagaimana telah diubah beberapa kali terakhir dengan Undang-Undang Nomor 7 Tahun 2021 tentang Harmonisasi Peraturan Perpajakan (Lembaran Negara Republik Indonesia Tahun 2021 Nomor 246, Tambahan Lembaran Negara Republik Indonesia Nomor 6736);

6. Undang-Undang Nomor 11 Tahun 2006 tentang Pemerintahan Aceh (Lembaran Negara Republik Indonesia Tahun 2006 Nomor 63, Tambahan Lembaran Negara Republik Indonesia Nomor 4633);

7. Undang-Undang Nomor 23 Tahun 2014 tentang Pemerintahan Daerah (Lembaran Negara Republik Indonesia Tahun 2014 Nomor 244, Tambahan Lembaran Negara Republik Indonesia Nomor 5587), sebagaimana telah diubah beberapa kali, terakhir dengan Undang-Undang Nomor 6 Tahun 2023 tentang Penetapan Peraturan Pemerintah Pengganti Undang – Undang Nomor 2 Tahun 2022 tentang Cipta Kerja menjadi Undang – Undang (Lembaran Negara Republik Indonesia Tahun 2023 Nomor 41, Tambahan Lembaran Negara Republik Indonesia Nomor 6856);

8. Undang-Undang Nomor 1 Tahun 2022 tentang Hubungan Keuangan antara Pemerintah Pusat dan Pemerintah Daerah (Lembaran Negara Republik Indonesia Tahun 2022 Nomor 4, Tambahan Lembaran Negara Republik Indonesia Nomor 6757);

9. Peraturan Pemerintah Nomor 23 Tahun 2005 tentang Pengelolaan Keuangan Badan Layanan Umum (Lembaran Negara Republik Indonesia Tahun 2005 Nomor 48, Tambahan Lembaran Negara Republik Indonesia Nomor 4502) sebagaimana telah diubah dengan Peraturan Pemerintah Nomor 74 Tahun 2012 tentang Perubahan Atas Peraturan Pemerintah Nomor 23 Tahun 2005 tentang Pengelolaan Keuangan Badan Layanan Umum (Lembaran Negara Republik Indonesia Tahun 2012 Nomor 171, Tambahan Lembaran Negara Republik Indonesia Nomor 5340);

10. Peraturan Pemerintah Nomor 56 Tahun 2005 tentang Sistem Informasi Keuangan Daerah (sebagaimana telah diubah dengan Peraturan Pemerintah Nomor 65 Tahun 2010 tentang Perubahan Atas Peraturan Pemerintah Nomor 56 Tahun 2005 tentang Sistem Informasi Keuangan Daerah (Lembaran Negara Republik Indonesia Tahun 2010 Nomor 2010 Nomor 110, Tambahan Lembaran Negara Republik Indonesia Nomor 5155);

11. Peraturan Pemerintah Nomor 71 Tahun 2010 tentang Standar Akuntansi Pemerintahan (Lembaran Negara Republik Indonesia Tahun 2010 Nomor 123, Tambahan Lembaran Negara Republik Indonesia Nomor 5165);

12. Peraturan Pemerintah Nomor 12 Tahun 2019 tentang Pengelolaan Keuangan Daerah (Lembaran Negara Republik Indonesia Tahun 2019 Nomor 42, Tambahan Lembaran Negara Republik Indonesia Nomor 6322);

13. Peraturan Pemerintah Nomor 13 Tahun 2019 tentang Laporan dan Evaluasi Penyelenggaraan Pemerintah Daerah (Lembaran Negara Republik Indonesia Tahun 2019 Nomor 52, Tambahan Lembaran Negara Republik Indonesia Nomor 6323);

14. Peraturan Pemerintah Nomor 37 Tahun 2023 tentang Pengelolaan Transfer ke Daerah (Lembaran Negara Republik Indonesia Tahun 2023 Nomor 100, Tambahan Lembaran Negara Republik Indonesia Nomor 6883);

15. Peraturan Menteri Dalam Negeri Nomor 77 Tahun 2020 tentang Pedoman Teknis Pengelolaan Keuangan Daerah (Berita Negara Republik Indonesia Tahun 2020 Nomor 1781);

16. Peraturan Menteri Dalam Negeri Nomor 84 Tahun 2022 tentang Pedoman Penyusunan Anggaran Pendapatan dan Belanja Daerah Tahun Anggaran 2023 (Berita Negara Republik Indonesia Tahun 2022 Nomor 972);

17. Qanun Kabupaten Bireuen Nomor 1 Tahun 2021 tentang Pengelolaan Keuangan Daerah (Lembaran Daerah Kabupaten Bireuen Tahun 2021 Nomor 92);

18. Qanun Kabupaten Bireuen Nomor 6 Tahun 2022 tentang Anggaran Pendapatan dan Belanja Kabupaten Tahun Anggaran 2023 (Lembaran Daerah Kabupaten Bireuen Tahun 2022 Nomor 105);

19. Qanun Kabupaten Bireuen Nomor 5 Tahun 2023 tentang Perubahan Anggaran Pendapatan dan Belanja Kabupaten Tahun Anggaran 2023 (Lembaran Daerah Kabupaten Bireuen Tahun 2023 Nomor 111);

20. Peraturan Bupati Bireuen Nomor 35 Tahun 2022 tentang Standar Harga Satuan Pemerintah Kabupaten Bireuen Tahun Anggaran 2023 (Berita Daerah Kabupaten Bireuen Tahun 2022 Nomor 680);

21. Peraturan Bupati Bireuen Nomor 48 Tahun 2022 tentang Mekanisme Pengelolaan Anggaran Pendapatan dan Belanja Kabupaten Bireuen Tahun Anggaran 2023 (Berita Daerah Kabupaten Bireuen Tahun 2022 Nomor 693);

22. Peraturan Bupati Bireuen Nomor 54 Tahun 2022 tentang Penjabaran Anggaran Pendapatan dan Belanja Kabupaten Bireuen Tahun Anggaran 2023 (Berita Daerah Kabupaten Bireuen Tahun 2022 Nomor 699);

23. Peraturan Bupati Bireuen Nomor 27 Tahun 2023 tentang Penjabaran Perubahan Anggaran Pendapatan dan Belanja Kabupaten Bireuen Tahun Anggaran 2023 (Berita Daerah Kabupaten Bireuen Tahun 2022 Nomor 745);

Dengan Persetujuan Bersama
DEWAN PERWAKILAN RAKYAT KABUPATEN BIREUEN

dan

BUPATI BIREUEN

MEMUTUSKAN :

Menetapkan : QANUN TENTANG PERTANGGUNGJAWABAN PELAKSANAAN ANGGARAN PENDAPATAN DAN BELANJA KABUPATEN BIREUEN TAHUN ANGGARAN 2023.

Pasal 1

(1) Pertanggungjawaban pelaksanaan Anggaran Pendapatan dan Belanja Kabupaten (APBK) Bireuen Tahun Anggaran 2023 berupa laporan keuangan memuat :

a. Laporan Realisasi Anggaran;
b. Laporan Perubahan Saldo Anggaran lebih;
c. Neraca;
d. Laporan Operasional;
e. Laporan Arus Kas;
f. Laporan Perubahan Ekuitas; dan
g. Catatan Atas Laporan Keuangan.

(2) Laporan Keuangan sebagaimana dimaksud pada ayat (1) dilampiri dengan laporan kinerja yang telah diperiksa Badan Pemeriksa Keuangan (BPK) dan Ikhtisar Laporan Badan Usaha Milik Daerah/Perusahaan Daerah.

Pasal 2

Laporan Realisasi Anggaran Pendapatan dan Belanja Kabupaten Bireuen Tahun Anggaran 2023 sebagaimana dimaksud dalam Pasal 1 ayat (1) huruf a sebagai berikut :

a. Pendapatan	Rp1.922.548.533.006,63	
b. Belanja dan Transfer	Rp1.870.378.393.565,32	
Surplus/Defisit		Rp52.170.139.441,31
c. Pembiayaan		
- Penerimaan	Rp81.657.731.994,12	
- Pengeluaran	Rp 0,00	
Pembiayaan Netto		Rp81.657.731.994,12
Sisa Lebih Pembiayaan Anggaran tahun berkenaan (SILPA)		Rp133.827.871.435,43

Pasal 3

Uraian Laporan Realisasi Anggaran sebagaimana dimaksud dalam Pasal 2 adalah dengan rincian sebagai berikut :

(1) Selisih Anggaran dengan Realisasi Pendapatan sejumlah Rp(34.944.750.889,63) dengan rincian sebagai berikut :

a. Anggaran Pendapatan setelah Perubahan	Rp	1.887.603.782.117,00
b. Realisasi	Rp	1.922.548.533.006,63
Selisih lebih / (kurang)	Rp	(34.944.750.889,63)

(2) Selisih Anggaran dengan Realisasi Belanja Sejumlah Rp98.839.871.394,68 dengan rincian sebagai berikut:

a. Anggaran Belanja Setelah Perubahan	Rp	1.969.218.264.960,00
b. Realisasi	Rp	1.870.378.393.565,32
Selisih lebih/(kurang)	Rp	98.839.871.394,68

(3) Selisih Anggaran dengan Realisasi Surplus/Defisit sejumlah Rp(29.444.343.401,69) dengan rincian sebagai berikut :

a. Surplus/Defisit setelah Perubahan	Rp	(81.614.482.843,00)
b. Realisasi	Rp	52.170.139.441,31
Selisih lebih /(kurang)	Rp	(29.444.343.401,69)

(4) Selisih Anggaran dengan Realisasi Penerimaan Pembiayaan sejumlah Rp(43.249.151,11) dengan rincian sebagai berikut :

a. Anggaran Penerimaan Pembiayaan setelah Perubahan	Rp	81.614.482.843,00
b. Realisasi	Rp	81.657.731.994,12
Selisih lebih/(kurang)	Rp	(43.249.151,11)

(5) Selisih Anggaran dengan Realisasi Pengeluaran Pembiayaan sejumlah Rp0,00 dengan rincian sebagai berikut :

a. Anggaran Pengeluaran pembiayaan setelah Perubahan	Rp	0,00
b. Realisasi	Rp	0,00
Selisih lebih/(kurang)	Rp	0,00

(6) Selisih Anggaran dengan Realisasi Pembiayaan Netto sejumlah Rp(43.249.151,12) dengan rincian sebagai berikut :

a. Anggaran Pembiayaan Netto setelah perubahan	Rp	81.614.482.843,00
b. Realisasi	Rp	81.657.731.994,12
Selisih lebih/(kurang)	Rp	(43.249.151,12)

(7) Selisih Anggaran dengan Realisasi Sisa Lebih Pembiayaan Anggaran (SILPA) sejumlah Rp133.827.871.435,43 dengan rincian sebagai berikut:

a. Anggaran SILPA setelah perubahan	Rp	0,00
b. Realisasi	Rp	133.827.871.435,43
Selisih lebih/(kurang)	Rp	133.827.871.435,43

Pasal 4

Neraca sebagaimana dimaksud dalam Pasal 1 ayat (1) huruf c per 31 Desember Tahun 2023 adalah sebagai berikut:

a. Jumlah Aset	Rp	3.530.355.301.169,36
b. Jumlah Kewajiban	Rp	99.227.763.581,98
c. Jumlah Ekuitas	Rp	3.431.127.537.587,38

Pasal 5

Laporan Arus Kas sebagaimana dimaksud dalam Pasal 1 ayat (1) huruf e untuk Tahun yang berakhir sampai dengan 31 Desember 2023 adalah sebagai berikut:

a. Saldo Awal Kas di BUD, BLU dan Kas lainnya	Rp	81.657.731.995,12
b. Saldo Akhir Kas di BUD, BLU dan Kas lainnya	Rp	133.819.670.603,43
c. Saldo Awal Kas di BUD	Rp	62.503.101.372,05
d. Saldo Akhir Kas di BUD	Rp	89.340.014.389,34
e. Saldo Akhir Kas di Bendahara Pengeluaran	Rp	8.200.833,00
f. Saldo Akhir Kas di Bendahara Penerimaan	Rp	0,00
g. Saldo Akhir Kas di BLU	Rp	37.901.275.584,75
h. Saldo Akhir Kas Dana BOS	Rp	68.361.304,34
i. Saldo Akhir Kas Dana Kapitasi pada FKTP	Rp	709.052.233,00
j. Saldo Akhir Kas Lainnya	Rp	5.805.653.813,16
k. Saldo Akhir Per 31 Desember 2023	Rp	133.832.558.157,59

Pasal 6

Catatan Atas Laporan Keuangan sebagaimana dimaksud dalam Pasal 1 ayat (1) huruf g Tahun Anggaran 2023 memuat informasi baik secara kuantitatif maupun kualitatif atas pos-pos laporan keuangan.

Pasal 7

Pertanggungjawaban pelaksanaan APBK sebagaimana dimaksud dalam Pasal 1 tercantum dalam Lampiran yang merupakan bagian yang tidak terpisahkan dengan Qanun ini yang terdiri dari :

a. Lampiran I — Laporan Realisasi Anggaran (LRA)
   1) Lampiran I.1 — Ringkasan Laporan Realisasi Anggaran menurut Urusan Pemerintahan Daerah dan Organisasi;
   2) Lampiran I.2 — Ringkasan APBK yang diklasifikasi menurut kelompok dan jenis pendapatan, belanja dan pembiayaan;
   3) Lampiran I.3 — Rincian APBK menurut urusan pemerintahan daerah, organisasi, program, kegiatan, sub kegiatan, kelompok, dan jenis pendapatan, belanja dan pembiayaan;
   4) Lampiran I.4 — Rekapitulasi Realisasi Belanja menurut urusan pemerintahan daerah, organisasi, program, kegiatan dan sub kegiatan;
b. Lampiran II — Laporan Perubahan Saldo Anggaran Lebih;
c. Lampiran III — Laporan Operasional;
d. Lampiran IV — Laporan Perubahan Ekuitas;
e. Lampiran V — Neraca;
f. Lampiran VI — Laporan Arus Kas;
g. Lampiran VII — Catatan Atas Laporan Keuangan;
h. Lampiran VIII — Daftar Rekapitulasi Piutang Daerah;
i. Lampiran IX — Daftar Rekapitulasi Penyisihan Piutang Tidak Tertagih;
j. Lampiran X — Daftar Rekapitulasi Dana Bergulir dan Penyisihan Dana Bergulir;
k. Lampiran XI — Daftar Penyertaan Modal (Investasi) Daerah;

l. Lampiran XII Daftar Rekapitulasi Realisasi Penambahan dan Pengurangan Aset Tetap Daerah;
m. Lampiran XIII Daftar Rekapitulasi Aset Tetap;
n. Lampiran XIV Daftar Rekapitulasi Konstruksi dalam pekerjaan;
o. Lampiran XV Daftar Rekapitulasi Aset Lainnya;
p. Lampiran XVI Daftar Dana Cadangan Daerah;
q. Lampiran XVII Daftar Kewajiban Jangka Pendek;
r. Lampiran XVIII Daftar Kewajiban Jangka Panjang;
s. Lampiran XIX Daftar sub kegiatan yang belum diselesaikan sampai akhir tahun anggaran 2023 dan di anggarkan kembali dalam tahun Anggaran berikutnya;
t. Lampiran XX Ikhtisar Laporan Keuangan Badan Usaha Milik Daerah / Perusahaan Daerah terdiri atas:
Lampiran XX.1 Ikhtisar Laporan Keuangan (Neraca) Badan Usaha Milik Daerah/Perusahaan Daerah; dan
Lampiran XX.2 Ikhtisar Laporan Keuangan (Laporan Laba/Rugi) Badan Usaha Milik Daerah/Perusahaan.

Pasal 8

Bupati menetapkan Peraturan Bupati tentang Penjabaran Pertanggungjawaban Pelaksanaan Anggaran Pendapatan dan Belanja Kabupaten (APBK) Tahun Anggaran 2023 sebagai rincian lebih lanjut dari pertanggungjawaban pelaksanaan Anggaran Pendapatan dan Belanja Kabupaten (APBK) Tahun Anggaran 2023.

Pasal 9

Qanun ini mulai berlaku pada tanggal diundangkan.
Agar setiap orang mengetahuinya, memerintahkan pengundangan Qanun ini dengan penempatannya dalam Lembaran Kabupaten Bireuen.

Ditetapkan di Bireuen
pada tanggal 7 AGUSTUS 2024

Pj. BUPATI BIREUEN,

RUSLAN SOFYAN

Diundangkan di Bireuen
pada tanggal 7 Agustus 2024

SEKRETARIS DAERAH
KABUPATEN BIREUEN,

IBRAHIM

LEMBARAN KABUPATEN BIREUEN TAHUN 2024 NOMOR 116
NOMOR REGISTER QANUN KABUPATEN BIREUEN, PROVINSI ACEH: 5/59/2024

DAFTAR ISI

Lampiran I Laporan Realisasi Aggaran..... 1

Lampiran I.1 Ringkasan Laporan Realisasi Anggaran Menurut Urusan Pemerintahan Daerah dan Organisasi 3

Lampiran I.2 Ringkasan APBD yang Diklasifikasikan Menurut Kelompok Jenis Pendapatan, Belanja dan Pembiayaan 19

Lampiran I.3 Rincian APBD Menurut Urusan Pemerintahan Daerah, Organisasi, Program, Kegiatan, Sub Kegiatan, Kelompok, dan Jenis Pendapatan, Belanja dan Pembiayaan..... 21

1.01.0.00.0.00.08.00 Dinas Pendidikan Dayah..... 21

1.01.0.00.0.00.09.00 Sekretariat Majelis Pendidikan Aceh..... 26

1.01.2.22.0.00.02.00 Dinas Pendidikan dan Kebudayaan..... 29

1.02.0.00.0.00.01.00 Dinas Kesehatan 40

1.02.0.00.0.00.02.00 RSU dr. Fauziah Bireuen..... 52

1.03.0.00.0.00.01.00 Dinas Pekerjaan Umum dan Penataan Ruang..... 55

1.04.0.00.0.00.01.00 Dinas Perumahan Rakyat dan Kawasan Permukiman..... 63

1.05.0.00.0.00.04.00 Badan Penanggulangan Bencana Daerah..... 68

1.05.0.00.0.00.07.00 Satuan Polisi Pamong Praja dan Wilayatul Hisbah..... 73

1.06.0.00.0.00.01.00 Dinas Sosial 78

2.07.3.32.0.00.02.00 Dinas Tenaga Kerja dan Transmigrasi..... 86

2.09.3.25.0.00.01.00 Dinas Pangan, Kelautan dan Perikanan..... 91

2.10.0.00.0.00.01.00 Dinas Pertanahan..... 97

2.11.3.28.0.00.02.00	Dinas Lingkungan Hidup dan Kehutanan	102
2.12.0.00.0.00.01.00	Dinas Kependudukan dan Pencatatan Sipil	107
2.13.2.08.2.14.03.00	Dinas Pemberdayaan Masyarakat dan Gampong, Perempuan dan Keluarga Berencana	114
2.15.2.00.0.00.01.00	Dinas Perhubungan	125
2.16.2.21.0.00.03.00	Dinas Komunikasi, Informatika dan Persandian	131
2.18.0.00.0.00.01.00	Dinas Penanaman Modal dan Pelayanan Terpadu Satu Pintu	136
2.19.3.26.0.00.02.00	Dinas Pemuda, Olahraga dan Pariwisata	141
2.22.0.00.0.00.05.00	Sekretariat Majelis Adat Aceh	147
2.23.2.24.0.00.02.00	Dinas Perpustakaan dan Kearsipan	151
3.27.0.00.0.00.01.00	Dinas Pertanian dan Perkebunan	156
3.27.0.00.0.00.08.00	Dinas Peternakan dan Kesehatan Hewan	161
3.30.3.31.2.17.03.00	Dinas Perdagangan, Perindustrian, Koperasi dan UKM	166
4.01.0.00.0.00.01.00	Sekretariat Daerah	174
4.02.0.00.0.00.01.00	Sekretariat DPRK	183
5.01.5.05.0.00.01.00	Badan Perencanaan Pembangunan Daerah	193
5.02.0.00.0.00.01.00	Badan Pengelolaan Keuangan Daerah	201
5.03.5.04.0.00.01.00	Badan Kepegawaian Pengembangan Sumber Daya Manusia	212
6.01.0.00.0.00.01.00	Inspektorat	218
7.01.0.00.0.00.01.00	Kecamatan Samalanga	223
7.01.0.00.0.00.02.00	Kecamatan Simpang Mamplam	227
7.01.0.00.0.00.03.00	Kecamatan Pandrah	231
7.01.0.00.0.00.04.00	Kecamatan Jeunieb	235

7.01.0.00.0.00.05.00 Kecamatan Peulimbang 239
7.01.0.00.0.00.06.00 Kecamatan Peudada 243
7.01.0.00.0.00.07.00 Kecamatan Jeumpa 247
7.01.0.00.0.00.08.00 Kecamatan Kota Juang 251
7.01.0.00.0.00.09.00 Kecamatan Kuala 255
7.01.0.00.0.00.10.00 Kecamatan Juli 259
7.01.0.00.0.00.11.00 Kecamatan Peusangan 263
7.01.0.00.0.00.12.00 Kecamatan Jangka..... 267
7.01.0.00.0.00.13.00 Kecamatan Peusangan Siblah krueng 271
7.01.0.00.0.00.14.00 Kecamatan Peusangan Selatan 275
7.01.0.00.0.00.15.00 Kecamatan Kuta Blang..... 279
7.01.0.00.0.00.16.00 Kecamatan Makmur 283
7.01.0.00.0.00.17.00 Kecamatan Gandapura 287
8.01.0.00.0.00.01.00 Badan Kesatuan Bangsa dan Politik 291
9.01.0.00.0.00.01.00 Dinas Syariat Islam..... 298
9.01.0.00.0.00.02.00 Sekretariat Majelis Permusyawaratan Ulama..... 303
9.01.0.00.0.00.03.00 Sekretariat Baitul Mal Kabupaten 307
Lampiran I.4 Rekapitulasi Realisasi Belanja Daerah Menurut Urusan Pemerintahan Daerah, Organisasi, Program, Kegiatan dan Sub Kegiatan 311
Lampiran II Laporan Perubahan Saldo Anggaran Lebih 493
Lampiran III Laporan Operasional 494
Lampiran IV Laporan Perubahan Ekuitas 496
Lampiran V Neraca 497

Lampiran VI Laporan Arus Kas 499
Lampiran VII Catatan Atas Laporan keuangan 501
Lampiran VIII Daftar Rekapitulasi Piutang Daerah 717
Lampiran IX Daftar Rekapitulasi Penyusunan Piutang Tak Tertagih..... 720
Lampiran X Daftar Rekapitulasi Dana Bergulir Dan Penyisihan Dana Bergulir 721
Lampiran XI Daftar Penyertaan Modal (Investasi) Daerah 722
Lampiran XII Daftar Rekapitulasi Realisasi Penambahan Dan Pengurangan
Aset Tetap Daerah 723
Lampiran XIII Daftar Rekapitulasi Aset Tetap 733
Lampiran XIV Daftar Rekapitulasi Konstruksi Dalam Pekerjaan 734
Lampiran XV Daftar Rekapitulasi Aset Lainnya 735
Lampiran XVI Daftar Dana Cadangan 737
Lampiran XVII Daftar Kewajiban Jangka Pendek 738
Lampiran XVIII Daftar Kewajiban Jangka Panjang..... 739
Lampiran XIX Daftar Kegiatan-Kegiatan Yang Belum Diselesaikan Sampai Akhir Tahun
Dan Dianggarkan Kembali Dalam Tahun Anggaran Berikutnya..... 740
Lampiran XX.1 Ikhtisar Laporan Keuangan Perusahaan Daerah Pendapatan, Beban dan
Laba (Rugi) Bersih..... 741
Lampiran XX.2 Ikhtisar Laporan Keuangan Perusahaan Daerah Aktiva, Kewajiban dan
Ekuitas Dana 742

LAMPIRAN I
QANUN KABUPATEN BIREUEN
NOMOR 5 TAHUN 2024
TENTANG
PERTANGGUNGJAWABAN PELAKSANAAN ANGGARAN PENDAPATAN DAN BELANJA KABUPATEN BIREUEN TAHUN ANGGARAN 2023

PEMERINTAH KABUPATEN BIREUEN
LAPORAN REALISASI ANGGARAN PENDAPATAN DAN BELANJA DAERAH
SAMPAI DENGAN 31 DESEMBER 2023

Nomor Urut	Uraian	Anggaran	Realisasi	Lebih / (Kurang)	
				(Rp)	%
1	2	3	4	5 = 4-3	6
4.	**PENDAPATAN DAERAH**	**1.887.603.782.117,00**	**1.922.548.533.006,63**	**34.944.750.889,63**	**101,85**
4.1.	**PENDAPATAN ASLI DAERAH (PAD)**	**164.213.364.702,00**	**194.171.822.769,63**	**29.958.458.067,63**	**118,24**
4.1.01.	Pajak Daerah	33.103.091.751,00	28.320.192.095,00	(4.782.899.656,00)	85,55
4.1.02.	Retribusi Daerah	17.076.038.000,00	15.206.163.155,00	(1.869.874.845,00)	89,05
4.1.03.	Hasil Pengelolaan Kekayaan Daerah yang Dipisahkan	5.007.545.275,00	5.007.545.275,00	0,00	100,00
4.1.04.	Lain-lain PAD yang Sah	109.026.689.676,00	145.637.922.244,63	36.611.232.568,63	133,58
4.2.	**PENDAPATAN TRANSFER**	**1.693.057.909.318,00**	**1.698.224.862.927,00**	**5.166.953.609,00**	**100,31**
4.2.01.	Pendapatan Transfer Pemerintah Pusat	1.613.017.400.380,00	1.608.198.119.780,00	(4.819.280.600,00)	99,70
4.2.02.	Pendapatan Transfer Antar Daerah	80.040.508.938,00	90.026.743.147,00	9.986.234.209,00	112,48
4.3.	**LAIN-LAIN PENDAPATAN DAERAH YANG SAH**	**30.332.508.097,00**	**30.151.847.310,00**	**(180.660.787,00)**	**99,40**
4.3.01.	Pendapatan Hibah	314.642.000,00	224.163.000,00	(90.479.000,00)	71,24
4.3.03.	Lain-lain Pendapatan Sesuai dengan Ketentuan Peraturan Perundang-Undangan	30.017.866.097,00	29.927.684.310,00	(90.181.787,00)	99,70
	JUMLAH	**1.887.603.782.117,00**	**1.922.548.533.006,63**	**34.944.750.889,63**	**101,85**
5.	**BELANJA**	**1.969.218.264.960,00**	**1.870.378.393.565,32**	**(98.839.871.394,68)**	**94,98**
5.1.	**BELANJA OPERASI**	**1.270.806.555.026,00**	**1.179.702.263.803,32**	**(91.104.291.222,68)**	**92,83**
5.1.01.	Belanja Pegawai	730.176.391.929,00	677.676.817.983,00	(52.499.573.946,00)	92,81
5.1.02.	Belanja Barang dan Jasa	386.423.035.684,00	365.570.609.300,32	(20.852.426.383,68)	94,60
5.1.05.	Belanja Hibah	107.515.885.370,00	107.078.798.203,00	(437.087.167,00)	99,59
5.1.06.	Belanja Bantuan Sosial	46.691.242.043,00	29.376.038.317,00	(17.315.203.726,00)	62,92
5.2.	**BELANJA MODAL**	**144.520.115.168,00**	**138.949.115.596,00**	**(5.570.999.572,00)**	**96,15**
5.2.02.	Belanja Modal Peralatan dan Mesin	34.540.627.538,00	32.419.203.771,00	(2.121.423.767,00)	93,86
5.2.03.	Belanja Modal Gedung dan Bangunan	32.000.643.856,00	30.708.118.993,00	(1.292.524.863,00)	95,96

Nomor Urut	Uraian	Anggaran	Realisasi	Lebih / (Kurang)	
				(Rp)	%
1	2	3	4	5 = 4-3	6
5.2.04.	Belanja Modal Jalan, Jaringan, dan Irigasi	67.931.083.824,00	65.778.392.854,00	(2.152.690.970,00)	96,83
5.2.05.	Belanja Modal Aset Tetap Lainnya	10.047.759.950,00	10.043.399.978,00	(4.359.972,00)	99,96
5.3.	**BELANJA TIDAK TERDUGA**	**2.513.022.000,00**	**348.442.400,00**	**(2.164.579.600,00)**	**13,87**
5.3.01.	Belanja Tidak Terduga	2.513.022.000,00	348.442.400,00	(2.164.579.600,00)	13,87
5.4.	**BELANJA TRANSFER**	**551.378.572.766,00**	**551.378.571.766,00**	**(1.000,00)**	**100,00**
5.4.01.	Belanja Bagi Hasil	5.017.912.975,00	5.017.912.975,00	0,00	100,00
5.4.02.	Belanja Bantuan Keuangan	546.360.659.791,00	546.360.658.791,00	(1.000,00)	100,00
	JUMLAH	**1.969.218.264.960,00**	**1.870.378.393.565,32**	**(98.839.871.394,68)**	**94,98**
	SURPLUS/(DEFISIT)	**(81.614.482.843,00)**	**52.170.139.441,31**	**133.784.622.284,31**	**63,92**
6.	**PEMBIAYAAN**	**81.614.482.843,00**	**81.657.731.994,12**	**43.249.151,12**	**100,05**
6.1.	**PENERIMAAN PEMBIAYAAN**	**81.614.482.843,00**	**81.657.731.994,12**	**43.249.151,12**	**100,05**
6.1.01.	Sisa Lebih Perhitungan Anggaran Tahun Sebelumnya	81.614.482.843,00	81.657.731.994,12	43.249.151,12	100,05
	JUMLAH PEMBIAYAAN PENERIMAAN	**81.614.482.843,00**	**81.657.731.994,12**	**43.249.151,12**	**100,05**
	PEMBIAYAAN NETTO	**81.614.482.843,00**	**81.657.731.994,12**	**43.249.151,12**	**100,05**
	SISA LEBIH PEMBIAYAAN ANGGARAN (SILPA)	-	**133.827.871.435,43**	**133.827.871.435,43**	

Pj. BUPATI BIREUEN

BUPATI BIREUEN

MUSLIA SOFYAN

LAMPIRAN I.1
QANUN KABUPATEN BIREUEN
NOMOR 5 TAHUN 2024
TENTANG
PERTANGGUNGJAWABAN PELAKSANAAN ANGGARAN
PENDAPATAN DAN BELANJA KABUPATEN BIREUEN
TAHUN ANGGARAN 2023

PEMERINTAH KABUPATEN BIREUEN
RINGKASAN LAPORAN REALISASI ANGGARAN MENURUT URUSAN PEMERINTAHAN DAERAH DAN ORGANISASI

TAHUN ANGGARAN 2023

Kode	Urusan Pemerintahan Daerah	Jumlah (Rp)		Bertambah/(Berkurang)	
		Anggaran Setelah Perubahan	Realisasi	Rp	%
1	2	3	4	5 (4-3)	6
	PENDAPATAN	1.887.603.782.117,00	1.922.548.533.006,63	34.944.750.889,63	101,85
1.	URUSAN PEMERINTAHAN WAJIB YANG BERKAITAN DENGAN PELAYANAN DASAR	133.939.647.992,00	171.386.222.141,34	37.446.574.149,34	127,96
1.01.	URUSAN PEMERINTAHAN BIDANG PENDIDIKAN	0,00	0,00	0,00	0,00
1.01.0.00.0.00.08.0000	Dinas Pendidikan Dayah	0,00	0,00	0,00	0,00
1.01.0.00.0.00.09.0000	Sekretariat Majelis Pendidikan Aceh	0,00	0,00	0,00	0,00
1.01.2.22.0.00.02.0000	Dinas Pendidikan dan Kebudayaan	0,00	0,00	0,00	0,00
1.02.	URUSAN PEMERINTAHAN BIDANG KESEHATAN	133.811.647.992,00	171.358.622.141,34	37.546.974.149,34	128,06
1.02.0.00.0.00.01.0000	Dinas Kesehatan	39.377.166.097,00	39.967.297.760,00	590.131.663,00	101,50
1.02.0.00.0.00.02.0000	RSU dr. Fauziah Bireuen	94.434.481.895,00	131.391.324.381,34	36.956.842.486,34	139,13
1.03.	URUSAN PEMERINTAHAN BIDANG PEKERJAAN UMUM DAN PENATAAN RUANG	128.000.000,00	27.600.000,00	(100.400.000,00)	21,56
1.03.0.00.0.00.01.0000	Dinas Pekerjaan Umum dan Penataan Ruang	128.000.000,00	27.600.000,00	(100.400.000,00)	21,56
1.04.	URUSAN PEMERINTAHAN BIDANG PERUMAHAN DAN KAWASAN PERMUKIMAN	0,00	0,00	0,00	0,00
1.04.0.00.0.00.01.0000	Dinas Perumahan Rakyat dan Kawasan Permukiman	0,00	0,00	0,00	0,00
1.05.	URUSAN PEMERINTAHAN BIDANG KETENTERAMAN DAN KETERTIBAN UMUM SERTA PERLINDUNGAN MASYARAKAT	0,00	0,00	0,00	0,00
1.05.0.00.0.00.04.0000	Badan Penanggulangan Bencana Daerah	0,00	0,00	0,00	0,00

1	2	3	4	5 (4-3)	6
1.05.0.00.0.00.07.0000	Satuan Polisi Pamong Praja dan Wilayatul Hisbah	0,00	0,00	0,00	0,00
1.06.	URUSAN PEMERINTAHAN BIDANG SOSIAL	0,00	0,00	0,00	0,00
1.06.0.00.0.00.01.0000	Dinas Sosial	0,00	0,00	0,00	0,00
2.	URUSAN PEMERINTAHAN WAJIB YANG TIDAK BERKAITAN DENGAN PELAYANAN DASAR	3.545.000.000,00	2.441.577.765,00	(1.103.422.235,00)	68,87
2.07.	URUSAN PEMERINTAHAN BIDANG TENAGA KERJA	0,00	0,00	0,00	0,00
2.07.3.32.0.00.02.0000	Dinas Tenaga Kerja dan Transmigrasi	0,00	0,00	0,00	0,00
2.08.	URUSAN PEMERINTAHAN BIDANG PEMBERDAYAAN PEREMPUAN DAN PERLINDUNGAN ANAK				
2.09.	URUSAN PEMERINTAHAN BIDANG PANGAN	65.000.000,00	58.520.000,00	(6.480.000,00)	90,03
2.09.3.25.0.00.01.0000	Dinas Pangan, Kelautan dan Perikanan	65.000.000,00	58.520.000,00	(6.480.000,00)	90,03
2.10.	URUSAN PEMERINTAHAN BIDANG PERTANAHAN	0,00	0,00	0,00	0,00
2.10.0.00.0.00.01.0000	Dinas Pertanahan	0,00	0,00	0,00	0,00
2.11.	URUSAN PEMERINTAHAN BIDANG LINGKUNGAN HIDUP	1.080.000.000,00	1.041.017.000,00	(38.983.000,00)	96,39
2.11.3.28.0.00.02.0000	Dinas Lingkungan Hidup dan Kehutanan	1.080.000.000,00	1.041.017.000,00	(38.983.000,00)	96,39
2.12.	URUSAN PEMERINTAHAN BIDANG ADMINISTRASI KEPENDUDUKAN DAN PENCATATAN SIPIL	0,00	0,00	0,00	0,00
2.12.0.00.0.00.01.0000	Dinas Kependudukan dan Pencatatan Sipil	0,00	0,00	0,00	0,00
2.13.	URUSAN PEMERINTAHAN BIDANG PEMBERDAYAAN MASYARAKAT DAN DESA	0,00	0,00	0,00	0,00
2.13.2.08.2.14.03.0000	Dinas Pemberdayaan Masyarakat dan Gampong, Perempuan dan Keluarga Berencana	0,00	0,00	0,00	0,00
2.14.	URUSAN PEMERINTAHAN BIDANG PENGENDALIAN PENDUDUK DAN KELUARGA BERENCANA				
2.15.	URUSAN PEMERINTAHAN BIDANG PERHUBUNGAN	1.200.000.000,00	888.414.000,00	(311.586.000,00)	74,03
2.15.0.00.0.00.01.0000	Dinas Perhubungan	1.200.000.000,00	888.414.000,00	(311.586.000,00)	74,03
2.16.	URUSAN PEMERINTAHAN BIDANG KOMUNIKASI DAN INFORMATIKA	500.000.000,00	242.087.265,00	(257.912.735,00)	48,42
2.16.2.21.2.20.03.0000	Dinas Komunikasi, Informatika dan Persandian	500.000.000,00	242.087.265,00	(257.912.735,00)	48,42

1	2	3	4	5 (4-3)	6
2.17.	URUSAN PEMERINTAHAN BIDANG KOPERASI, USAHA KECIL, DAN MENENGAH				
2.18.	URUSAN PEMERINTAHAN BIDANG PENANAMAN MODAL	700.000.000,00	211.539.500,00	(488.460.500,00)	30,22
2.18.0.00.0.00.01.0000	Dinas Penanaman Modal dan Pelayanan Terpadu Satu Pintu	700.000.000,00	211.539.500,00	(488.460.500,00)	30,22
2.19.	URUSAN PEMERINTAHAN BIDANG KEPEMUDAAN DAN OLAHRAGA	0,00	0,00	0,00	0,00
2.19.3.26.0.00.02.0000	Dinas Pemuda, Olahraga dan Pariwisata	0,00	0,00	0,00	0,00
2.20.	URUSAN PEMERINTAHAN BIDANG STATISTIK				
2.21.	URUSAN PEMERINTAHAN BIDANG PERSANDIAN				
2.22.	URUSAN PEMERINTAHAN BIDANG KEBUDAYAAN	0,00	0,00	0,00	0,00
2.22.0.00.0.00.05.0000	Sekretariat Majelis Adat Aceh	0,00	0,00	0,00	0,00
2.23.	URUSAN PEMERINTAHAN BIDANG PERPUSTAKAAN	0,00	0,00	0,00	0,00
2.23.2.24.0.00.02.0000	Dinas Perpustakaan dan Kearsipan	0,00	0,00	0,00	0,00
2.24.	URUSAN PEMERINTAHAN BIDANG KEARSIPAN				
3.	URUSAN PEMERINTAHAN PILIHAN	2.032.738.000,00	1.175.189.000,00	(857.549.000,00)	57,81
3.25.	URUSAN PEMERINTAHAN BIDANG KELAUTAN DAN PERIKANAN				
3.26.	URUSAN PEMERINTAHAN BIDANG PARIWISATA				
3.27.	URUSAN PEMERINTAHAN BIDANG PERTANIAN	420.000.000,00	253.945.000,00	(166.055.000,00)	60,46
3.27.0.00.0.00.01.0000	Dinas Pertanian dan Perkebunan	0,00	0,00	0,00	0,00
3.27.0.00.0.00.08.0000	Dinas Peternakan dan Kesehatan Hewan	420.000.000,00	253.945.000,00	(166.055.000,00)	60,46
3.28.	URUSAN PEMERINTAHAN BIDANG KEHUTANAN				
3.29.	URUSAN PEMERINTAHAN BIDANG ENERGI DAN SUMBER DAYA MINERAL				
3.30.	URUSAN PEMERINTAHAN BIDANG PERDAGANGAN	1.612.738.000,00	921.244.000,00	(691.494.000,00)	57,12
3.30.3.31.2.17.03.0000	Dinas Perdagangan, Perindustrian, Koperasi dan Usaha Kecil Menengah	1.612.738.000,00	921.244.000,00	(691.494.000,00)	57,12
3.31.	URUSAN PEMERINTAHAN BIDANG PERINDUSTRIAN				
3.32.	URUSAN PEMERINTAHAN BIDANG TRANSMIGRASI				
4.	UNSUR PENDUKUNG URUSAN PEMERINTAHAN	0,00	0,00	0,00	0,00

1	2	3	4	5 (4-3)	6
4.01.	SEKRETARIAT DAERAH	0,00	0,00	0,00	0,00
4.01.0.00.0.00.01.0000	Sekretariat Daerah	0,00	0,00	0,00	0,00
4.02.	SEKRETARIAT DPRD	0,00	0,00	0,00	0,00
4.02.0.00.0.00.01.0000	Sekretariat DPRK	0,00	0,00	0,00	0,00
5.	UNSUR PENUNJANG URUSAN PEMERINTAHAN	1.738.054.898.250,00	1.736.963.702.805,04	(1.091.195.444,96)	99,94
5.01.	PERENCANAAN	0,00	0,00	0,00	0,00
5.01.5.05.0.00.01.0000	Badan Perencanaan Pembangunan Daerah	0,00	0,00	0,00	0,00
5.02.	KEUANGAN	1.738.054.898.250,00	1.736.963.702.805,04	(1.091.195.444,96)	99,94
5.02.0.00.0.00.01.0000	Badan Pengelolaan Keuangan Daerah	1.738.054.898.250,00	1.736.963.702.805,04	(1.091.195.444,96)	99,94
5.03.	KEPEGAWAIAN	0,00	0,00	0,00	0,00
5.03.5.04.0.00.01.0000	Badan Kepegawaian dan Pengembangan Sumber Daya Manusia	0,00	0,00	0,00	0,00
5.04.	PENDIDIKAN DAN PELATIHAN				
5.05.	PENELITIAN DAN PENGEMBANGAN				
5.06.	PENGELOLAAN PERBATASAN				
6.	UNSUR PENGAWASAN URUSAN PEMERINTAHAN	0,00	0,00	0,00	0,00
6.01.	INSPEKTORAT DAERAH	0,00	0,00	0,00	0,00
6.01.0.00.0.00.01.0000	Inspektorat	0,00	0,00	0,00	0,00
7.	UNSUR KEWILAYAHAN	0,00	0,00	0,00	0,00
7.01.	KECAMATAN	0,00	0,00	0,00	0,00
7.01.0.00.0.00.01.0000	Kecamatan Samalanga	0,00	0,00	0,00	0,00
7.01.0.00.0.00.02.0000	Kecamatan Simpang Mamplam	0,00	0,00	0,00	0,00
7.01.0.00.0.00.03.0000	Kecamatan Pandrah	0,00	0,00	0,00	0,00
7.01.0.00.0.00.04.0000	Kecamatan Jeunieb	0,00	0,00	0,00	0,00
7.01.0.00.0.00.05.0000	Kecamatan Peulimbang	0,00	0,00	0,00	0,00
7.01.0.00.0.00.06.0000	Kecamatan Peudada	0,00	0,00	0,00	0,00
7.01.0.00.0.00.07.0000	Kecamatan Jeumpa	0,00	0,00	0,00	0,00

1	2	3	4	5 (4-3)	6
7.01.0.00.0.00.08.0000	**Kecamatan Kota Juang**	**0,00**	**0,00**	**0,00**	**0,00**
7.01.0.00.0.00.09.0000	**Kecamatan Kuala**	**0,00**	**0,00**	**0,00**	**0,00**
7.01.0.00.0.00.10.0000	**Kecamatan Juli**	**0,00**	**0,00**	**0,00**	**0,00**
7.01.0.00.0.00.11.0000	**Kecamatan Peusangan**	**0,00**	**0,00**	**0,00**	**0,00**
7.01.0.00.0.00.12.0000	**Kecamatan Jangka**	**0,00**	**0,00**	**0,00**	**0,00**
7.01.0.00.0.00.13.0000	**Kecamatan Peusangan Siblah Krueng**	**0,00**	**0,00**	**0,00**	**0,00**
7.01.0.00.0.00.14.0000	**Kecamatan Peusangan Selatan**	**0,00**	**0,00**	**0,00**	**0,00**
7.01.0.00.0.00.15.0000	**Kecamatan Kuta Blang**	**0,00**	**0,00**	**0,00**	**0,00**
7.01.0.00.0.00.16.0000	**Kecamatan Makmur**	**0,00**	**0,00**	**0,00**	**0,00**
7.01.0.00.0.00.17.0000	**Kecamatan Gandapura**	**0,00**	**0,00**	**0,00**	**0,00**
8.	**UNSUR PEMERINTAHAN UMUM**	**0,00**	**0,00**	**0,00**	**0,00**
8.01.	**KESATUAN BANGSA DAN POLITIK**	**0,00**	**0,00**	**0,00**	**0,00**
8.01.0.00.0.00.01.0000	**Badan Kesatuan Bangsa dan Politik**	**0,00**	**0,00**	**0,00**	**0,00**
9.	**UNSUR KEKHUSUSAN DAN KEISTIMEWAAN**	**10.031.497.875,00**	**10.581.841.295,25**	**550.343.420,25**	**105,49**
9.01.	**KEKHUSUSAN ACEH**	**10.031.497.875,00**	**10.581.841.295,25**	**550.343.420,25**	**105,49**
9.01.0.00.0.00.01.0000	**Dinas Syariat Islam**	**0,00**	**0,00**	**0,00**	**0,00**
9.01.0.00.0.00.02.0000	**Sekretariat Majelis Permusyawaratan Ulama**	**0,00**	**0,00**	**0,00**	**0,00**
9.01.0.00.0.00.03.0000	**Sekretariat Baitul Mal Kabupaten**	**10.031.497.875,00**	**10.581.841.295,25**	**550.343.420,25**	**105,49**
	BELANJA	**1.969.218.264.960,00**	**1.870.378.393.565,32**	**(98.839.871.394,68)**	**94,98**
1.	**URUSAN PEMERINTAHAN WAJIB YANG BERKAITAN DENGAN PELAYANAN DASAR**	**986.725.445.488,00**	**928.841.701.613,32**	**(57.883.743.874,68)**	**94,13**
1.01.	**URUSAN PEMERINTAHAN BIDANG PENDIDIKAN**	**460.639.453.623,00**	**432.484.638.536,32**	**(28.154.815.086,68)**	**93,89**
1.01.0.00.0.00.08.0000	**Dinas Pendidikan Dayah**	**12.231.011.507,00**	**12.027.896.752,00**	**(203.114.755,00)**	**98,34**
	BELANJA OPERASI	12.217.509.907,00	12.014.447.752,00	(203.062.155,00)	98,34
	Belanja Pegawai	2.281.277.326,00	2.149.039.899,00	(132.237.427,00)	94,20

1	2	3	4	5 (4-3)	6
1.01.0.00.0.00.08.0000	Belanja Barang dan Jasa	4.072.036.581,00	4.044.434.353,00	(27.602.228,00)	99,32
	Belanja Hibah	5.864.196.000,00	5.820.973.500,00	(43.222.500,00)	99,26
	Belanja Bantuan Sosial	0,00	0,00	0,00	0,00
	BELANJA MODAL	13.501.600,00	13.449.000,00	(52.600,00)	99,61
1.01.0.00.0.00.09.0000	**Sekretariat Majelis Pendidikan Aceh**	**1.234.527.368,00**	**1.144.021.869,00**	**(90.505.499,00)**	**92,67**
	BELANJA OPERASI	1.234.527.368,00	1.144.021.869,00	(90.505.499,00)	92,67
	Belanja Pegawai	903.218.002,00	816.113.634,00	(87.104.368,00)	90,36
	Belanja Barang dan Jasa	331.309.366,00	327.908.235,00	(3.401.131,00)	98,97
1.01.2.22.0.00.02.0000	**Dinas Pendidikan dan Kebudayaan**	**447.173.914.748,00**	**419.312.719.915,32**	**(27.861.194.832,68)**	**93,77**
	BELANJA OPERASI	421.016.452.902,00	393.184.153.477,32	(27.832.299.424,68)	93,39
	Belanja Pegawai	346.599.037.070,00	319.351.309.366,00	(27.247.727.704,00)	92,14
	Belanja Barang dan Jasa	44.978.475.832,00	44.648.569.644,32	(329.906.187,68)	99,27
	Belanja Hibah	29.438.940.000,00	29.184.274.467,00	(254.665.533,00)	99,13
	BELANJA MODAL	26.157.461.846,00	26.128.566.438,00	(28.895.408,00)	99,89
1.02.	**URUSAN PEMERINTAHAN BIDANG KESEHATAN**	**381.554.159.458,00**	**356.764.072.642,00**	**(24.790.086.816,00)**	**93,50**
1.02.0.00.0.00.01.0000	**Dinas Kesehatan**	**221.498.554.479,00**	**200.383.795.850,00**	**(21.114.758.629,00)**	**90,47**
	BELANJA OPERASI	189.736.511.650,00	171.556.375.669,00	(18.180.135.981,00)	90,42
	Belanja Pegawai	112.268.394.750,00	105.479.267.106,00	(6.789.127.644,00)	93,95
	Belanja Barang dan Jasa	77.268.116.900,00	65.877.108.563,00	(11.391.008.337,00)	85,26
	Belanja Hibah	200.000.000,00	200.000.000,00	0,00	100,00
	BELANJA MODAL	31.762.042.829,00	28.827.420.181,00	(2.934.622.648,00)	90,76
1.02.0.00.0.00.02.0000	**RSU dr. Fauziah Bireuen**	**160.055.604.979,00**	**156.380.276.792,00**	**(3.675.328.187,00)**	**97,70**
	BELANJA OPERASI	155.005.604.979,00	151.576.390.553,00	(3.429.214.426,00)	97,79
	Belanja Pegawai	44.163.520.462,00	41.655.884.008,00	(2.507.636.454,00)	94,32
	Belanja Barang dan Jasa	110.842.084.517,00	109.920.506.545,00	(921.577.972,00)	99,17
	BELANJA MODAL	5.050.000.000,00	4.803.886.239,00	(246.113.761,00)	95,13
1.03.	**URUSAN PEMERINTAHAN BIDANG PEKERJAAN UMUM DAN PENATAAN RUANG**	**105.556.361.101,00**	**103.000.791.501,00**	**(2.555.569.600,00)**	**97,58**
1.03.0.00.0.00.01.0000	**Dinas Pekerjaan Umum dan Penataan Ruang**	**105.556.361.101,00**	**103.000.791.501,00**	**(2.555.569.600,00)**	**97,58**
	BELANJA OPERASI	38.151.744.656,00	37.178.045.001,00	(973.699.655,00)	97,45
	Belanja Pegawai	10.198.736.158,00	9.419.762.617,00	(778.973.541,00)	92,36
	Belanja Barang dan Jasa	6.241.283.248,00	6.104.212.598,00	(137.070.650,00)	97,80
	Belanja Hibah	21.711.725.250,00	21.654.069.786,00	(57.655.464,00)	99,73

1	2	3	4	5 (4-3)	6
1.03.0.00.0.00.01.0000	BELANJA MODAL	67.404.616.445,00	65.822.746.500,00	(1.581.869.945,00)	97,65
1.04.	**URUSAN PEMERINTAHAN BIDANG PERUMAHAN DAN KAWASAN PERMUKIMAN**	**18.031.538.490,00**	**17.161.252.658,00**	**(870.285.832,00)**	**95,17**
1.04.0.00.0.00.01.0000	**Dinas Perumahan Rakyat dan Kawasan Permukiman**	**18.031.538.490,00**	**17.161.252.658,00**	**(870.285.832,00)**	**95,17**
	BELANJA OPERASI	17.755.038.490,00	16.885.610.158,00	(869.428.332,00)	95,10
	Belanja Pegawai	2.130.747.512,00	2.024.584.637,00	(106.162.875,00)	95,02
	Belanja Barang dan Jasa	770.310.698,00	761.055.521,00	(9.255.177,00)	98,80
	Belanja Bantuan Sosial	14.853.980.280,00	14.099.970.000,00	(754.010.280,00)	94,92
	BELANJA MODAL	276.500.000,00	275.642.500,00	(857.500,00)	99,69
1.05.	**URUSAN PEMERINTAHAN BIDANG KETENTERAMAN DAN KETERTIBAN UMUM SERTA PERLINDUNGAN MASYARAKAT**	**13.138.352.809,00**	**12.067.693.753,00**	**(1.070.659.056,00)**	**91,85**
1.05.0.00.0.00.04.0000	**Badan Penanggulangan Bencana Daerah**	**6.840.271.820,00**	**6.104.481.378,00**	**(735.790.442,00)**	**89,24**
	BELANJA OPERASI	5.976.174.400,00	5.762.984.173,00	(213.190.227,00)	96,43
	Belanja Pegawai	2.455.525.576,00	2.269.124.737,00	(186.400.839,00)	92,41
	Belanja Barang dan Jasa	3.520.648.824,00	3.493.859.436,00	(26.789.388,00)	99,24
	BELANJA MODAL	864.097.420,00	341.497.205,00	(522.600.215,00)	39,52
1.05.0.00.0.00.07.0000	**Satuan Polisi Pamong Praja dan Wilayatul Hisbah**	**6.298.080.989,00**	**5.963.212.375,00**	**(334.868.614,00)**	**94,68**
	BELANJA OPERASI	6.273.554.639,00	5.938.690.375,00	(334.864.264,00)	94,66
	Belanja Pegawai	3.242.866.666,00	2.919.726.769,00	(323.139.897,00)	90,04
	Belanja Barang dan Jasa	3.030.687.973,00	3.018.963.606,00	(11.724.367,00)	99,61
	BELANJA MODAL	24.526.350,00	24.522.000,00	(4.350,00)	99,98
1.06.	**URUSAN PEMERINTAHAN BIDANG SOSIAL**	**7.805.580.007,00**	**7.363.252.523,00**	**(442.327.484,00)**	**94,33**
1.06.0.00.0.00.01.0000	**Dinas Sosial**	**7.805.580.007,00**	**7.363.252.523,00**	**(442.327.484,00)**	**94,33**
	BELANJA OPERASI	7.590.260.757,00	7.148.402.523,00	(441.858.234,00)	94,18
	Belanja Pegawai	2.592.504.492,00	2.222.498.645,00	(370.005.847,00)	85,73
	Belanja Barang dan Jasa	2.733.036.265,00	2.675.923.578,00	(57.112.687,00)	97,91
	Belanja Hibah	40.000.000,00	38.638.000,00	(1.362.000,00)	96,60
	Belanja Bantuan Sosial	2.224.720.000,00	2.211.342.300,00	(13.377.700,00)	99,40
	BELANJA MODAL	215.319.250,00	214.850.000,00	(469.250,00)	99,78
2.	**URUSAN PEMERINTAHAN WAJIB YANG TIDAK BERKAITAN DENGAN PELAYANAN DASAR**	**93.764.745.839,00**	**88.392.581.305,00**	**(5.372.164.534,00)**	**94,27**
2.07.	**URUSAN PEMERINTAHAN BIDANG TENAGA KERJA**	**4.135.292.295,00**	**3.999.866.130,00**	**(135.426.165,00)**	**96,73**

1	2	3	4	5 (4-3)	6
2.07.3.32.0.00.02.0000	**Dinas Tenaga Kerja dan Transmigrasi**	**4.135.292.295,00**	**3.999.866.130,00**	**(135.426.165,00)**	**96,73**
	BELANJA OPERASI	4.121.292.295,00	3.985.866.130,00	(135.426.165,00)	96,71
	Belanja Pegawai	3.132.522.345,00	3.020.816.835,00	(111.705.510,00)	96,43
	Belanja Barang dan Jasa	988.769.950,00	965.049.295,00	(23.720.655,00)	97,60
	BELANJA MODAL	14.000.000,00	14.000.000,00	0,00	100,00
2.08.	**URUSAN PEMERINTAHAN BIDANG PEMBERDAYAAN PEREMPUAN DAN PERLINDUNGAN ANAK**				
2.09.	**URUSAN PEMERINTAHAN BIDANG PANGAN**	**11.883.039.970,00**	**11.455.837.828,00**	**(427.202.142,00)**	**96,40**
2.09.3.25.0.00.01.0000	**Dinas Pangan, Kelautan dan Perikanan**	**11.883.039.970,00**	**11.455.837.828,00**	**(427.202.142,00)**	**96,40**
	BELANJA OPERASI	11.130.039.970,00	10.711.790.928,00	(418.249.042,00)	96,24
	Belanja Pegawai	4.518.740.851,00	4.173.910.622,00	(344.830.229,00)	92,37
	Belanja Barang dan Jasa	2.806.299.119,00	2.741.258.306,00	(65.040.813,00)	97,68
	Belanja Hibah	3.805.000.000,00	3.796.622.000,00	(8.378.000,00)	99,78
	BELANJA MODAL	753.000.000,00	744.046.900,00	(8.953.100,00)	98,81
2.10.	**URUSAN PEMERINTAHAN BIDANG PERTANAHAN**	**2.865.539.375,00**	**2.752.820.490,00**	**(112.718.885,00)**	**96,07**
2.10.0.00.0.00.01.0000	**Dinas Pertanahan**	**2.865.539.375,00**	**2.752.820.490,00**	**(112.718.885,00)**	**96,07**
	BELANJA OPERASI	2.865.539.375,00	2.752.820.490,00	(112.718.885,00)	96,07
	Belanja Pegawai	1.911.679.848,00	1.799.369.963,00	(112.309.885,00)	94,13
	Belanja Barang dan Jasa	953.859.527,00	953.450.527,00	(409.000,00)	99,96
2.11.	**URUSAN PEMERINTAHAN BIDANG LINGKUNGAN HIDUP**	**12.547.944.437,00**	**12.246.378.007,00**	**(301.566.430,00)**	**97,60**
2.11.3.28.0.00.02.0000	**Dinas Lingkungan Hidup dan Kehutanan**	**12.547.944.437,00**	**12.246.378.007,00**	**(301.566.430,00)**	**97,60**
	BELANJA OPERASI	12.514.764.437,00	12.213.198.007,00	(301.566.430,00)	97,59
	Belanja Pegawai	2.860.503.059,00	2.712.655.981,00	(147.847.078,00)	94,83
	Belanja Barang dan Jasa	9.654.261.378,00	9.500.542.026,00	(153.719.352,00)	98,41
	BELANJA MODAL	33.180.000,00	33.180.000,00	0,00	100,00
2.12.	**URUSAN PEMERINTAHAN BIDANG ADMINISTRASI KEPENDUDUKAN DAN PENCATATAN SIPIL**	**5.197.202.185,00**	**4.834.156.998,00**	**(363.045.187,00)**	**93,01**
2.12.0.00.0.00.01.0000	**Dinas Kependudukan dan Pencatatan Sipil**	**5.197.202.185,00**	**4.834.156.998,00**	**(363.045.187,00)**	**93,01**
	BELANJA OPERASI	5.128.418.185,00	4.765.492.998,00	(362.925.187,00)	92,92
	Belanja Pegawai	4.061.891.115,00	3.709.542.258,00	(352.348.857,00)	91,33
	Belanja Barang dan Jasa	1.066.527.070,00	1.055.950.740,00	(10.576.330,00)	99,01
	BELANJA MODAL	68.784.000,00	68.664.000,00	(120.000,00)	99,83

1	2	3	4	5 (4-3)	6
2.13.	**URUSAN PEMERINTAHAN BIDANG PEMBERDAYAAN MASYARAKAT DAN DESA**	**25.143.724.612,00**	**22.119.320.483,00**	**(3.024.404.129,00)**	**87,97**
2.13.2.08. 2.14.03.00 00	**Dinas Pemberdayaan Masyarakat dan Gampong, Perempuan dan Keluarga Berencana**	**25.143.724.612,00**	**22.119.320.483,00**	**(3.024.404.129,00)**	**87,97**
	BELANJA OPERASI	23.131.682.612,00	20.147.406.483,00	(2.984.276.129,00)	87,10
	Belanja Pegawai	7.833.463.099,00	7.357.858.529,00	(475.604.570,00)	93,93
	Belanja Barang dan Jasa	14.574.219.513,00	12.072.565.954,00	(2.501.653.559,00)	82,84
	Belanja Hibah	720.000.000,00	712.982.000,00	(7.018.000,00)	99,03
	Belanja Bantuan Sosial	4.000.000,00	4.000.000,00	0,00	100,00
	BELANJA MODAL	2.012.042.000,00	1.971.914.000,00	(40.128.000,00)	98,01
2.14.	**URUSAN PEMERINTAHAN BIDANG PENGENDALIAN PENDUDUK DAN KELUARGA BERENCANA**				
2.15.	**URUSAN PEMERINTAHAN BIDANG PERHUBUNGAN**	**4.679.691.212,00**	**4.422.607.811,00**	**(257.083.401,00)**	**94,51**
2.15.0.00. 0.00.01.00 00	**Dinas Perhubungan**	**4.679.691.212,00**	**4.422.607.811,00**	**(257.083.401,00)**	**94,51**
	BELANJA OPERASI	4.597.091.212,00	4.346.007.811,00	(251.083.401,00)	94,54
	Belanja Pegawai	2.807.204.848,00	2.653.270.568,00	(153.934.280,00)	94,52
	Belanja Barang dan Jasa	1.789.886.364,00	1.692.737.243,00	(97.149.121,00)	94,57
	BELANJA MODAL	82.600.000,00	76.600.000,00	(6.000.000,00)	92,74
2.16.	**URUSAN PEMERINTAHAN BIDANG KOMUNIKASI DAN INFORMATIKA**	**3.355.645.698,00**	**3.099.000.645,00**	**(256.645.053,00)**	**92,35**
2.16.2.21. 2.20.03.00 00	**Dinas Komunikasi, Informatika dan Persandian**	**3.355.645.698,00**	**3.099.000.645,00**	**(256.645.053,00)**	**92,35**
	BELANJA OPERASI	3.347.784.603,00	3.091.141.845,00	(256.642.758,00)	92,33
	Belanja Pegawai	2.252.599.247,00	2.031.845.006,00	(220.754.241,00)	90,20
	Belanja Barang dan Jasa	995.185.356,00	959.296.839,00	(35.888.517,00)	96,39
	Belanja Hibah	100.000.000,00	100.000.000,00	0,00	100,00
	BELANJA MODAL	7.861.095,00	7.858.800,00	(2.295,00)	99,97
2.17.	**URUSAN PEMERINTAHAN BIDANG KOPERASI, USAHA KECIL, DAN MENENGAH**				
2.18.	**URUSAN PEMERINTAHAN BIDANG PENANAMAN MODAL**	**4.727.271.438,00**	**4.612.492.861,00**	**(114.778.577,00)**	**97,57**
2.18.0.00. 0.00.01.00 00	**Dinas Penanaman Modal dan Pelayanan Terpadu Satu Pintu**	**4.727.271.438,00**	**4.612.492.861,00**	**(114.778.577,00)**	**97,57**
	BELANJA OPERASI	4.618.662.438,00	4.503.908.861,00	(114.753.577,00)	97,52
	Belanja Pegawai	3.310.895.545,00	3.205.240.564,00	(105.654.981,00)	96,81
	Belanja Barang dan Jasa	1.307.766.893,00	1.298.668.297,00	(9.098.596,00)	99,30
	BELANJA MODAL	108.609.000,00	108.584.000,00	(25.000,00)	99,98

1	2	3	4	5 (4-3)	6
2.19.	**URUSAN PEMERINTAHAN BIDANG KEPEMUDAAN DAN OLAHRAGA**	**13.498.494.451,00**	**13.358.076.888,00**	**(140.417.563,00)**	**98,96**
2.19.3.26.0.00.02.0000	**Dinas Pemuda, Olahraga dan Pariwisata**	**13.498.494.451,00**	**13.358.076.888,00**	**(140.417.563,00)**	**98,96**
	BELANJA OPERASI	8.213.494.451,00	8.084.730.888,00	(128.763.563,00)	98,43
	Belanja Pegawai	2.304.074.672,00	2.193.010.702,00	(111.063.970,00)	95,18
	Belanja Barang dan Jasa	2.239.419.779,00	2.232.062.936,00	(7.356.843,00)	99,67
	Belanja Hibah	3.670.000.000,00	3.659.657.250,00	(10.342.750,00)	99,72
	BELANJA MODAL	5.285.000.000,00	5.273.346.000,00	(11.654.000,00)	99,78
2.20.	**URUSAN PEMERINTAHAN BIDANG STATISTIK**				
2.21.	**URUSAN PEMERINTAHAN BIDANG PERSANDIAN**				
2.22.	**URUSAN PEMERINTAHAN BIDANG KEBUDAYAAN**	**1.708.926.445,00**	**1.575.613.884,00**	**(133.312.561,00)**	**92,20**
2.22.0.00.0.00.05.0000	**Sekretariat Majelis Adat Aceh**	**1.708.926.445,00**	**1.575.613.884,00**	**(133.312.561,00)**	**92,20**
	BELANJA OPERASI	1.708.926.445,00	1.575.613.884,00	(133.312.561,00)	92,20
	Belanja Pegawai	899.029.299,00	828.809.514,00	(70.219.785,00)	92,19
	Belanja Barang dan Jasa	809.897.146,00	746.804.370,00	(63.092.776,00)	92,21
2.23.	**URUSAN PEMERINTAHAN BIDANG PERPUSTAKAAN**	**4.021.973.721,00**	**3.916.409.280,00**	**(105.564.441,00)**	**97,38**
2.23.2.24.0.00.02.0000	**Dinas Perpustakaan dan Kearsipan**	**4.021.973.721,00**	**3.916.409.280,00**	**(105.564.441,00)**	**97,38**
	BELANJA OPERASI	3.781.973.721,00	3.676.823.880,00	(105.149.841,00)	97,22
	Belanja Pegawai	2.880.958.461,00	2.796.570.012,00	(84.388.449,00)	97,07
	Belanja Barang dan Jasa	901.015.260,00	880.253.868,00	(20.761.392,00)	97,70
	BELANJA MODAL	240.000.000,00	239.585.400,00	(414.600,00)	99,83
2.24.	**URUSAN PEMERINTAHAN BIDANG KEARSIPAN**				
3.	**URUSAN PEMERINTAHAN PILIHAN**	**63.611.021.204,00**	**60.876.527.393,00**	**(2.734.493.811,00)**	**95,70**
3.25.	**URUSAN PEMERINTAHAN BIDANG KELAUTAN DAN PERIKANAN**				
3.26.	**URUSAN PEMERINTAHAN BIDANG PARIWISATA**				
3.27.	**URUSAN PEMERINTAHAN BIDANG PERTANIAN**	**54.888.946.528,00**	**52.630.511.529,00**	**(2.258.434.999,00)**	**95,89**
3.27.0.00.0.00.01.0000	**Dinas Pertanian dan Perkebunan**	**46.062.679.186,00**	**44.297.494.798,00**	**(1.765.184.388,00)**	**96,17**
	BELANJA OPERASI	46.062.679.186,00	44.297.494.798,00	(1.765.184.388,00)	96,17
	Belanja Pegawai	21.192.634.126,00	20.023.402.691,00	(1.169.231.435,00)	94,48
	Belanja Barang dan Jasa	2.741.238.940,00	2.198.128.907,00	(543.110.033,00)	80,19
	Belanja Hibah	22.128.806.120,00	22.075.963.200,00	(52.842.920,00)	99,76
3.27.0.00.0.00.08.0000	**Dinas Peternakan dan Kesehatan Hewan**	**8.826.267.342,00**	**8.333.016.731,00**	**(493.250.611,00)**	**94,41**

1	2	3	4	5 (4-3)	6
3.27.0.00.0.00.08.0000	BELANJA OPERASI	8.535.799.642,00	8.042.964.031,00	(492.835.611,00)	94,23
	Belanja Pegawai	5.775.654.904,00	5.419.024.584,00	(356.630.320,00)	93,83
	Belanja Barang dan Jasa	1.780.144.738,00	1.772.309.447,00	(7.835.291,00)	99,56
	Belanja Hibah	0,00	0,00	0,00	0,00
	Belanja Bantuan Sosial	980.000.000,00	851.630.000,00	(128.370.000,00)	86,90
	BELANJA MODAL	290.467.700,00	290.052.700,00	(415.000,00)	99,86
3.28.	**URUSAN PEMERINTAHAN BIDANG KEHUTANAN**				
3.29.	**URUSAN PEMERINTAHAN BIDANG ENERGI DAN SUMBER DAYA MINERAL**				
3.30.	**URUSAN PEMERINTAHAN BIDANG PERDAGANGAN**	**8.722.074.676,00**	**8.246.015.864,00**	**(476.058.812,00)**	**94,54**
3.30.3.31.2.17.03.0000	**Dinas Perdagangan, Perindustrian, Koperasi dan Usaha Kecil Menengah**	**8.722.074.676,00**	**8.246.015.864,00**	**(476.058.812,00)**	**94,54**
	BELANJA OPERASI	7.477.251.368,00	7.016.604.364,00	(460.647.004,00)	93,84
	Belanja Pegawai	4.213.362.852,00	3.938.454.029,00	(274.908.823,00)	93,48
	Belanja Barang dan Jasa	3.263.888.516,00	3.078.150.335,00	(185.738.181,00)	94,31
	BELANJA MODAL	1.244.823.308,00	1.229.411.500,00	(15.411.808,00)	98,76
3.31.	**URUSAN PEMERINTAHAN BIDANG PERINDUSTRIAN**				
3.32.	**URUSAN PEMERINTAHAN BIDANG TRANSMIGRASI**				
4.	**UNSUR PENDUKUNG URUSAN PEMERINTAHAN**	**69.381.922.273,00**	**66.322.367.584,00**	**(3.059.554.689,00)**	**95,59**
4.01.	**SEKRETARIAT DAERAH**	**29.267.579.273,00**	**27.715.021.720,00**	**(1.552.557.553,00)**	**94,70**
4.01.0.00.0.00.01.0000	**Sekretariat Daerah**	**29.267.579.273,00**	**27.715.021.720,00**	**(1.552.557.553,00)**	**94,70**
	BELANJA OPERASI	28.594.231.673,00	27.159.566.220,00	(1.434.665.453,00)	94,98
	Belanja Pegawai	12.704.037.037,00	11.770.937.063,00	(933.099.974,00)	92,66
	Belanja Barang dan Jasa	13.845.194.636,00	13.343.629.157,00	(501.565.479,00)	96,38
	Belanja Hibah	40.000.000,00	40.000.000,00	0,00	100,00
	Belanja Bantuan Sosial	2.005.000.000,00	2.005.000.000,00	0,00	100,00
	BELANJA MODAL	673.347.600,00	555.455.500,00	(117.892.100,00)	82,49
4.02.	**SEKRETARIAT DPRD**	**40.114.343.000,00**	**38.607.345.864,00**	**(1.506.997.136,00)**	**96,24**
4.02.0.00.0.00.01.0000	**Sekretariat DPRK**	**40.114.343.000,00**	**38.607.345.864,00**	**(1.506.997.136,00)**	**96,24**
	BELANJA OPERASI	39.595.900.500,00	38.090.819.756,00	(1.505.080.744,00)	96,20
	Belanja Pegawai	21.928.697.309,00	21.851.866.231,00	(76.831.078,00)	99,65
	Belanja Barang dan Jasa	17.667.203.191,00	16.238.953.525,00	(1.428.249.666,00)	91,92
	BELANJA MODAL	518.442.500,00	516.526.108,00	(1.916.392,00)	99,63
5.	**UNSUR PENUNJANG URUSAN PEMERINTAHAN**	**618.947.624.575,00**	**611.750.596.574,00**	**(7.197.028.001,00)**	**98,84**
5.01.	**PERENCANAAN**	**8.749.333.090,00**	**8.485.669.543,00**	**(263.663.547,00)**	**96,99**

1	2	3	4	5 (4-3)	6
5.01.5.05.0.00.01.0000	**Badan Perencanaan Pembangunan Daerah**	**8.749.333.090,00**	**8.485.669.543,00**	**(263.663.547,00)**	**96,99**
	BELANJA OPERASI	8.608.508.090,00	8.384.219.543,00	(224.288.547,00)	97,39
	Belanja Pegawai	4.647.092.171,00	4.491.295.607,00	(155.796.564,00)	96,65
	Belanja Barang dan Jasa	3.961.415.919,00	3.892.923.936,00	(68.491.983,00)	98,27
	BELANJA MODAL	140.825.000,00	101.450.000,00	(39.375.000,00)	72,04
5.02.	**KEUANGAN**	**602.530.582.033,00**	**595.899.255.415,00**	**(6.631.326.618,00)**	**98,90**
5.02.0.00.0.00.01.0000	**Badan Pengelolaan Keuangan Daerah**	**602.530.582.033,00**	**595.899.255.415,00**	**(6.631.326.618,00)**	**98,90**
	BELANJA OPERASI	48.231.847.417,00	43.774.485.649,00	(4.457.361.768,00)	90,76
	Belanja Pegawai	19.325.143.868,00	15.471.045.480,00	(3.854.098.388,00)	80,06
	Belanja Barang dan Jasa	28.906.703.549,00	28.303.440.169,00	(603.263.380,00)	97,91
	BELANJA MODAL	407.139.850,00	397.755.600,00	(9.384.250,00)	97,70
	BELANJA TIDAK TERDUGA	2.513.022.000,00	348.442.400,00	(2.164.579.600,00)	13,87
	BELANJA TRANSFER	551.378.572.766,00	551.378.571.766,00	(1.000,00)	100,00
5.03.	**KEPEGAWAIAN**	**7.667.709.452,00**	**7.365.671.616,00**	**(302.037.836,00)**	**96,06**
5.03.5.04.0.00.01.0000	**Badan Kepegawaian dan Pengembangan Sumber Daya Manusia**	**7.667.709.452,00**	**7.365.671.616,00**	**(302.037.836,00)**	**96,06**
	BELANJA OPERASI	7.641.530.777,00	7.339.492.941,00	(302.037.836,00)	96,05
	Belanja Pegawai	6.055.876.835,00	5.880.707.373,00	(175.169.462,00)	97,11
	Belanja Barang dan Jasa	1.585.653.942,00	1.458.785.568,00	(126.868.374,00)	92,00
	BELANJA MODAL	26.178.675,00	26.178.675,00	0,00	100,00
5.04.	**PENDIDIKAN DAN PELATIHAN**				
5.05.	**PENELITIAN DAN PENGEMBANGAN**				
5.06.	**PENGELOLAAN PERBATASAN**				
6.	**UNSUR PENGAWASAN URUSAN PEMERINTAHAN**	**8.169.657.665,00**	**7.856.163.657,00**	**(313.494.008,00)**	**96,16**
6.01.	**INSPEKTORAT DAERAH**	**8.169.657.665,00**	**7.856.163.657,00**	**(313.494.008,00)**	**96,16**
6.01.0.00.0.00.01.0000	**Inspektorat**	**8.169.657.665,00**	**7.856.163.657,00**	**(313.494.008,00)**	**96,16**
	BELANJA OPERASI	8.169.657.665,00	7.856.163.657,00	(313.494.008,00)	96,16
	Belanja Pegawai	5.254.228.852,00	5.112.362.786,00	(141.866.066,00)	97,30
	Belanja Barang dan Jasa	2.915.428.813,00	2.743.800.871,00	(171.627.942,00)	94,11
7.	**UNSUR KEWILAYAHAN**	**64.690.533.091,00**	**60.462.179.626,00**	**(4.228.353.465,00)**	**93,46**
7.01.	**KECAMATAN**	**64.690.533.091,00**	**60.462.179.626,00**	**(4.228.353.465,00)**	**93,46**
7.01.0.00.0.00.01.0000	**Kecamatan Samalanga**	**5.792.403.720,00**	**5.088.204.175,00**	**(704.199.545,00)**	**87,84**
	BELANJA OPERASI	5.792.403.720,00	5.088.204.175,00	(704.199.545,00)	87,84
	Belanja Pegawai	5.430.192.033,00	4.729.094.968,00	(701.097.065,00)	87,09

1	2	3	4	5 (4-3)	6
7.01.0.00.0.00.01.0000	Belanja Barang dan Jasa	362.211.687,00	359.109.207,00	(3.102.480,00)	99,14
7.01.0.00.0.00.02.0000	**Kecamatan Simpang Mamplam**	**3.931.669.151,00**	**3.774.205.982,00**	**(157.463.169,00)**	**96,00**
	BELANJA OPERASI	3.878.869.151,00	3.722.105.982,00	(156.763.169,00)	95,96
	Belanja Pegawai	3.421.527.528,00	3.269.322.948,00	(152.204.580,00)	95,55
	Belanja Barang dan Jasa	457.341.623,00	452.783.034,00	(4.558.589,00)	99,00
	BELANJA MODAL	52.800.000,00	52.100.000,00	(700.000,00)	98,67
7.01.0.00.0.00.03.0000	**Kecamatan Pandrah**	**3.010.994.390,00**	**2.930.973.953,00**	**(80.020.437,00)**	**97,34**
	BELANJA OPERASI	3.010.994.390,00	2.930.973.953,00	(80.020.437,00)	97,34
	Belanja Pegawai	2.576.449.512,00	2.497.725.401,00	(78.724.111,00)	96,94
	Belanja Barang dan Jasa	434.544.878,00	433.248.552,00	(1.296.326,00)	99,70
7.01.0.00.0.00.04.0000	**Kecamatan Jeunieb**	**4.604.338.635,00**	**4.353.453.589,00**	**(250.885.046,00)**	**94,55**
	BELANJA OPERASI	4.564.154.635,00	4.313.269.589,00	(250.885.046,00)	94,50
	Belanja Pegawai	4.250.053.041,00	3.999.167.995,00	(250.885.046,00)	94,10
	Belanja Barang dan Jasa	314.101.594,00	314.101.594,00	0,00	100,00
	BELANJA MODAL	40.184.000,00	40.184.000,00	0,00	100,00
7.01.0.00.0.00.05.0000	**Kecamatan Peulimbang**	**3.258.856.363,00**	**2.968.911.510,00**	**(289.944.853,00)**	**91,10**
	BELANJA OPERASI	3.258.856.363,00	2.968.911.510,00	(289.944.853,00)	91,10
	Belanja Pegawai	2.891.445.089,00	2.602.000.236,00	(289.444.853,00)	89,99
	Belanja Barang dan Jasa	367.411.274,00	366.911.274,00	(500.000,00)	99,86
7.01.0.00.0.00.06.0000	**Kecamatan Peudada**	**3.545.927.096,00**	**3.394.625.563,00**	**(151.301.533,00)**	**95,73**
	BELANJA OPERASI	3.545.927.096,00	3.394.625.563,00	(151.301.533,00)	95,73
	Belanja Pegawai	3.163.300.712,00	3.012.947.179,00	(150.353.533,00)	95,25
	Belanja Barang dan Jasa	382.626.384,00	381.678.384,00	(948.000,00)	99,75
7.01.0.00.0.00.07.0000	**Kecamatan Jeumpa**	**3.854.787.552,00**	**3.699.562.167,00**	**(155.225.385,00)**	**95,97**
	BELANJA OPERASI	3.854.787.552,00	3.699.562.167,00	(155.225.385,00)	95,97
	Belanja Pegawai	3.431.343.300,00	3.319.406.660,00	(111.936.640,00)	96,74
	Belanja Barang dan Jasa	423.444.252,00	380.155.507,00	(43.288.745,00)	89,78
7.01.0.00.0.00.08.0000	**Kecamatan Kota Juang**	**3.563.698.302,00**	**3.617.827.006,00**	**54.128.704,00**	**101,52**
	BELANJA OPERASI	3.476.135.952,00	3.530.264.656,00	54.128.704,00	101,56
	Belanja Pegawai	3.049.684.870,00	3.105.953.612,00	56.268.742,00	101,85
	Belanja Barang dan Jasa	426.451.082,00	424.311.044,00	(2.140.038,00)	99,50
	BELANJA MODAL	87.562.350,00	87.562.350,00	0,00	100,00

1	2	3	4	5 (4-3)	6
7.01.0.00.0.00.09.0000	**Kecamatan Kuala**	**2.939.682.594,00**	**2.677.239.961,00**	**(262.442.633,00)**	**91,07**
	BELANJA OPERASI	2.914.682.594,00	2.652.239.961,00	(262.442.633,00)	91,00
	Belanja Pegawai	2.589.626.003,00	2.329.186.806,00	(260.439.197,00)	89,94
	Belanja Barang dan Jasa	325.056.591,00	323.053.155,00	(2.003.436,00)	99,38
	BELANJA MODAL	25.000.000,00	25.000.000,00	0,00	100,00
7.01.0.00.0.00.10.0000	**Kecamatan Juli**	**3.082.916.211,00**	**2.833.603.827,00**	**(249.312.384,00)**	**91,91**
	BELANJA OPERASI	3.082.916.211,00	2.833.603.827,00	(249.312.384,00)	91,91
	Belanja Pegawai	2.719.454.796,00	2.477.062.188,00	(242.392.608,00)	91,09
	Belanja Barang dan Jasa	363.461.415,00	356.541.639,00	(6.919.776,00)	98,10
7.01.0.00.0.00.11.0000	**Kecamatan Peusangan**	**6.215.723.739,00**	**5.708.641.188,00**	**(507.082.551,00)**	**91,84**
	BELANJA OPERASI	6.215.723.739,00	5.708.641.188,00	(507.082.551,00)	91,84
	Belanja Pegawai	5.824.234.678,00	5.328.657.630,00	(495.577.048,00)	91,49
	Belanja Barang dan Jasa	391.489.061,00	379.983.558,00	(11.505.503,00)	97,06
7.01.0.00.0.00.12.0000	**Kecamatan Jangka**	**4.042.850.347,00**	**3.683.896.558,00**	**(358.953.789,00)**	**91,12**
	BELANJA OPERASI	4.034.250.347,00	3.675.296.558,00	(358.953.789,00)	91,10
	Belanja Pegawai	3.641.166.935,00	3.284.664.562,00	(356.502.373,00)	90,21
	Belanja Barang dan Jasa	393.083.412,00	390.631.996,00	(2.451.416,00)	99,38
	BELANJA MODAL	8.600.000,00	8.600.000,00	0,00	100,00
7.01.0.00.0.00.13.0000	**Kecamatan Peusangan Siblah Krueng**	**3.549.345.316,00**	**3.392.260.461,00**	**(157.084.855,00)**	**95,57**
	BELANJA OPERASI	3.549.345.316,00	3.392.260.461,00	(157.084.855,00)	95,57
	Belanja Pegawai	3.207.548.276,00	3.067.914.674,00	(139.633.602,00)	95,65
	Belanja Barang dan Jasa	341.797.040,00	324.345.787,00	(17.451.253,00)	94,89
7.01.0.00.0.00.14.0000	**Kecamatan Peusangan Selatan**	**2.882.957.231,00**	**2.520.681.211,00**	**(362.276.020,00)**	**87,43**
	BELANJA OPERASI	2.882.957.231,00	2.520.681.211,00	(362.276.020,00)	87,43
	Belanja Pegawai	2.545.559.180,00	2.190.587.473,00	(354.971.707,00)	86,06
	Belanja Barang dan Jasa	337.398.051,00	330.093.738,00	(7.304.313,00)	97,84
	BELANJA MODAL	0,00	0,00	0,00	0,00
7.01.0.00.0.00.15.0000	**Kecamatan Kuta Blang**	**3.796.327.809,00**	**3.555.346.222,00**	**(240.981.587,00)**	**93,65**
	BELANJA OPERASI	3.796.327.809,00	3.555.346.222,00	(240.981.587,00)	93,65
	Belanja Pegawai	3.467.408.409,00	3.232.670.472,00	(234.737.937,00)	93,23
	Belanja Barang dan Jasa	328.919.400,00	322.675.750,00	(6.243.650,00)	98,10
7.01.0.00.0.00.16.0000	**Kecamatan Makmur**	**2.780.188.490,00**	**2.627.748.345,00**	**(152.440.145,00)**	**94,52**

1	2	3	4	5 (4-3)	6
7.01.0.00.0.00.16.0000	BELANJA OPERASI	2.780.188.490,00	2.627.748.345,00	(152.440.145,00)	94,52
	Belanja Pegawai	2.390.759.489,00	2.245.658.548,00	(145.100.941,00)	93,93
	Belanja Barang dan Jasa	389.429.001,00	382.089.797,00	(7.339.204,00)	98,12
7.01.0.00.0.00.17.0000	**Kecamatan Gandapura**	**3.837.866.145,00**	**3.634.997.908,00**	**(202.868.237,00)**	**94,71**
	BELANJA OPERASI	3.837.866.145,00	3.634.997.908,00	(202.868.237,00)	94,71
	Belanja Pegawai	3.485.118.695,00	3.286.399.182,00	(198.719.513,00)	94,30
	Belanja Barang dan Jasa	352.747.450,00	348.598.726,00	(4.148.724,00)	98,82
8.	**UNSUR PEMERINTAHAN UMUM**	**20.753.223.471,00**	**19.891.154.781,00**	**(862.068.690,00)**	**95,85**
8.01.	**KESATUAN BANGSA DAN POLITIK**	**20.753.223.471,00**	**19.891.154.781,00**	**(862.068.690,00)**	**95,85**
8.01.0.00.0.00.01.0000	**Badan Kesatuan Bangsa dan Politik**	**20.753.223.471,00**	**19.891.154.781,00**	**(862.068.690,00)**	**95,85**
	BELANJA OPERASI	20.753.223.471,00	19.891.154.781,00	(862.068.690,00)	95,85
	Belanja Pegawai	1.083.541.238,00	906.092.743,00	(177.448.495,00)	83,62
	Belanja Barang dan Jasa	2.661.014.233,00	1.976.394.038,00	(684.620.195,00)	74,27
	Belanja Hibah	17.008.668.000,00	17.008.668.000,00	0,00	100,00
	BELANJA MODAL	0,00	0,00	0,00	0,00
9.	**UNSUR KEKHUSUSAN DAN KEISTIMEWAAN**	**43.174.091.354,00**	**25.985.121.032,00**	**(17.188.970.322,00)**	**60,19**
9.01.	**KEKHUSUSAN ACEH**	**43.174.091.354,00**	**25.985.121.032,00**	**(17.188.970.322,00)**	**60,19**
9.01.0.00.0.00.01.0000	**Dinas Syariat Islam**	**11.529.943.082,00**	**11.310.261.501,00**	**(219.681.581,00)**	**98,09**
	BELANJA OPERASI	10.931.540.732,00	10.714.981.501,00	(216.559.231,00)	98,02
	Belanja Pegawai	2.130.247.420,00	1.972.614.704,00	(157.632.716,00)	92,60
	Belanja Barang dan Jasa	6.012.743.312,00	5.955.416.797,00	(57.326.515,00)	99,05
	Belanja Hibah	2.788.550.000,00	2.786.950.000,00	(1.600.000,00)	99,94
	BELANJA MODAL	598.402.350,00	595.280.000,00	(3.122.350,00)	99,48
9.01.0.00.0.00.02.0000	**Sekretariat Majelis Permusyawaratan Ulama**	**2.469.850.579,00**	**2.373.458.740,00**	**(96.391.839,00)**	**96,10**
	BELANJA OPERASI	2.463.850.579,00	2.367.458.740,00	(96.391.839,00)	96,09
	Belanja Pegawai	1.024.690.268,00	950.226.347,00	(74.463.921,00)	92,73
	Belanja Barang dan Jasa	1.439.160.311,00	1.417.232.393,00	(21.927.918,00)	98,48
	BELANJA MODAL	6.000.000,00	6.000.000,00	0,00	100,00
9.01.0.00.0.00.03.0000	**Sekretariat Baitul Mal Kabupaten**	**29.174.297.693,00**	**12.301.400.791,00**	**(16.872.896.902,00)**	**42,17**
	BELANJA OPERASI	29.147.097.693,00	12.274.200.791,00	(16.872.896.902,00)	42,11
	Belanja Pegawai	1.146.922.100,00	1.120.155.839,00	(26.766.261,00)	97,67
	Belanja Barang dan Jasa	1.376.633.830,00	949.948.935,00	(426.684.895,00)	69,01
	Belanja Bantuan Sosial	26.623.541.763,00	10.204.096.017,00	(16.419.445.746,00)	38,33

1	2	3	4	5 (4-3)	6
9.01.0.00.0.00.03.0000	BELANJA MODAL	27.200.000,00	27.200.000,00	0,00	100,00
	SURPLUS/(DEFISIT)				

PJ. BUPATI BIREUEN

BUPATI BIREUEN

MUKLIS

LAMPIRAN I.2
QANUN KABUPATEN BIREUEN
NOMOR 5 TAHUN 2024
TENTANG
PERTANGGUNGJAWABAN PELAKSANAAN
ANGGARAN PENDAPATAN DAN BELANJA
KABUPATEN BIREUEN TAHUN ANGGARAN 2023

PEMERINTAH KABUPATEN BIREUEN

RINGKASAN APBD YANG DIKLASIFIKASI MENURUT KELOMPOK DAN JENIS PENDAPATAN, BELANJA, DAN PEMBIAYAAN

TAHUN ANGGARAN 2023

(Dalam Rupiah)

Uraian	Anggaran 2023	Realisasi 2023	%	Realisasi 2022
PENDAPATAN				
PENDAPATAN ASLI DAERAH				
Pendapatan Pajak Daerah	33.103.091.751,00	28.320.192.095,00	85,55	28.858.915.213,25
Pendapatan Retribusi Daerah	17.076.038.000,00	15.206.163.155,00	89,05	12.322.078.501,00
Pendapatan Hasil Pengelolaan Kekayaan Daerah Yang Dipisahkan	5.007.545.275,00	5.007.545.275,00	100,00	5.415.771.469,00
Lain-lain Pendapatan Asli Daerah yang Sah	109.026.689.676,00	145.637.922.244,63	133,58	134.181.767.552,01
Jumlah Pendapatan Asli Daerah	**164.213.364.702,00**	**194.171.822.769,63**	**118,24**	**180.778.532.735,26**
PENDAPATAN TRANSFER				
TRANSFER PEMERINTAH PUSAT				
DANA PERIMBANGAN				
Dana Transfer Umum-Dana Bagi Hasil (DBH)	17.011.145.905,00	20.336.687.447,00	119,55	20.895.451.237,00
Dana Transfer Umum-Dana Alokasi Umum	829.294.942.000,00	829.294.942.000,00	100,00	799.291.722.000,00
Dana Transfer Khusus-Dana Alokasi Khusus Fisik	76.828.945.000,00	73.875.217.280,00	96,16	105.748.016.034,00
Dana Transfer Khusus-Dana Alokasi Khusus Non Fisik	204.961.327.475,00	199.770.234.053,00	97,47	167.323.954.213,00
Jumlah Dana Perimbangan	**1.128.096.360.380,00**	**1.123.277.080.780,00**	**99,57**	**1.093.259.143.484,00**
DANA INSENTIF DAERAH				
DID	23.228.989.000,00	23.228.989.000,00	100,00	0,00
Jumlah Dana Insentif Daerah	**23.228.989.000,00**	**23.228.989.000,00**	**100,00**	**0,00**
DANA DESA				
Dana Desa	461.692.051.000,00	461.692.050.000,00	100,00	442.090.317.300,00
Jumlah Dana Desa	**461.692.051.000,00**	**461.692.050.000,00**	**100,00**	**442.090.317.300,00**
Jumlah Transfer Pemerintah Pusat	**1.613.017.400.380,00**	**1.608.198.119.780,00**	**99,70**	**1.535.349.460.784,00**
TRANSFER ANTAR DAERAH				
Pendapatan Bagi Hasil	40.714.863.705,00	50.701.097.914,00	124,53	43.516.986.969,17
Bantuan Keuangan	39.325.645.233,00	39.325.645.233,00	100,00	110.448.711.540,92
Jumlah Transfer Antar Daerah	**80.040.508.938,00**	**90.026.743.147,00**	**112,48**	**153.965.698.510,09**
Jumlah Pendapatan Transfer	**1.693.057.909.318,00**	**1.698.224.862.927,00**	**100,31**	**1.689.315.159.294,09**
LAIN-LAIN PENDAPATAN YANG SAH				
Pendapatan Hibah	314.642.000,00	224.163.000,00	71,24	22.289.012.085,00
Lain-lain Pendapatan Sesuai dengan Ketentuan Peraturan Perundang-Undangan	30.017.866.097,00	29.927.684.310,00	99,70	23.018.447.031,00
Jumlah Lain-lain Pendapatan Yang Sah	**30.332.508.097,00**	**30.151.847.310,00**	**99,40**	**45.307.459.116,00**
JUMLAH PENDAPATAN	**1.887.603.782.117,00**	**1.922.548.533.006,63**	**101,85**	**1.915.401.151.145,35**
BELANJA				
BELANJA OPERASI				
Belanja Pegawai	730.176.391.929,00	677.676.817.983,00	92,81	694.857.988.637,00
Belanja Barang dan Jasa	386.423.035.684,00	365.570.609.300,32	94,60	335.276.537.642,36
Belanja Hibah	107.515.885.370,00	107.078.798.203,00	99,59	80.920.458.898,00
Belanja Bantuan Sosial	46.691.242.043,00	29.376.038.317,00	62,92	15.345.228.450,00
Jumlah Belanja Operasi	**1.270.806.555.026,00**	**1.179.702.263.803,32**	**92,83**	**1.126.400.213.627,36**

Uraian	Anggaran 2023	Realisasi 2023	%	Realisasi 2022
BELANJA MODAL				
Belanja Tanah	0,00	0,00	-	2.743.198.000,00
Belanja Peralatan dan Mesin	34.540.627.538,00	32.419.203.771,00	93,86	47.777.221.961,00
Belanja Bangunan dan Gedung	32.000.643.856,00	30.708.118.993,00	95,96	59.200.800.896,00
Belanja Jalan, Irigasi dan Jaringan	67.931.083.824,00	65.778.392.854,00	96,83	137.241.117.201,00
Belanja Aset Tetap Lainnya	10.047.759.950,00	10.043.399.978,00	99,96	8.931.777.401,00
Jumlah Belanja Modal	**144.520.115.168,00**	**138.949.115.596,00**	**96,15**	**255.894.115.459,00**
BELANJA TAK TERDUGA				
Belanja Tak Terduga	2.513.022.000,00	348.442.400,00	13,87	1.853.006.159,00
Jumlah Belanja Tak Terduga	**2.513.022.000,00**	**348.442.400,00**	**13,87**	**1.853.006.159,00**
BELANJA TRANSFER				
Transfer Bagi Hasil Pendapatan				
Bagi Hasil Pajak Daerah	3.310.309.175,00	3.310.309.175,00	100,00	6.262.145.000,00
Bagi Hasil Retribusi Daerah	1.707.603.800,00	1.707.603.800,00	100,00	1.287.666.600,00
Jumlah Transfer Bagi Hasil Pendapatan	**5.017.912.975,00**	**5.017.912.975,00**	**100,00**	**7.549.811.600,00**
Transfer Bantuan Keuangan				
Transfer Bantuan Keuangan ke Desa	546.360.659.791,00	546.360.658.791,00	100,00	523.897.133.126,00
Transfer Bantuan Keuangan Lainnya	0,00	0,00	-	0,00
Jumlah Bantuan Keuangan	**546.360.659.791,00**	**546.360.658.791,00**	**100,00**	**523.897.133.126,00**
Jumlah Belanja Transfer	**551.378.572.766,00**	**551.378.571.766,00**	**100,00**	**531.446.944.726,00**
JUMLAH BELANJA	**1.969.218.264.960,00**	**1.870.378.393.565,32**	**94,98**	**1.915.594.279.971,36**
SURPLUS / (DEFISIT)	**(81.614.482.843,00)**	**52.170.139.441,31**	**(63,92)**	**(193.128.826,01)**
PEMBIAYAAN				
PENERIMAAN PEMBIAYAAN				
Penggunaan SiLPA	81.614.482.843,00	81.657.731.994,12	100,05	81.807.611.668,79
Jumlah Penerimaan Pembiayaan	**81.614.482.843,00**	**81.657.731.994,12**	**100,05**	**81.807.611.668,79**
PENGELUARAN PEMBIAYAAN				
Penyertaan Modal (Investasi) Pemerintah Daerah	0,00	0,00	-	0,00
Pembayaran Utang Jangka Pendek Lainnya	0,00	0,00	-	0,00
Jumlah Pengeluaran Pembiayaan	**0,00**	**0,00**	**-**	**0,00**
PEMBIAYAAN NETTO	**81.614.482.843,00**	**81.657.731.994,12**	**100,05**	**81.807.611.668,79**
SISA LEBIH PEMBIAYAAN ANGGARAN	**0,00**	**133.827.871.435,43**	**-**	**81.614.482.842,78**

Plt. BUPATI BIREUEN

AULIA SOFYAN

LAMPIRAN I.3
QANUN KABUPATEN BIREUEN
NOMOR 5 TAHUN 2024
TENTANG
PERTANGGUNGJAWABAN PELAKSANAAN ANGGARAN PENDAPATAN DAN BELANJA
KABUPATEN BIREUEN TAHUN ANGGARAN 2023

RINCIAN APBD MENURUT URUSAN PEMERINTAHAN DAERAH, ORGANISASI, PROGRAM, KEGIATAN, SUB KEGIATAN, KELOMPOK, DAN JENIS PENDAPATAN, BELANJA DAN PEMBIAYAAN

URUSAN PEMERINTAHAN : 1.01. - URUSAN PEMERINTAHAN BIDANG PENDIDIKAN

ORGANISASI : 1.01.0.00.0.00.08.0000 - Dinas Pendidikan Dayah

KODE REKENING	URAIAN	JUMLAH (Rp.)		BERTAMBAH / (KURANG) Rp.	%	Dasar Hukum
		ANGGARAN SETELAH PERUBAHAN	REALISASI			
1	2	3	4	5	6	7
1.01.00.00.5.	BELANJA DAERAH	12.231.011.507,00	12.027.896.752,00	(203.114.755,00)	98,33	
1.01.01.	PROGRAM PENUNJANG URUSAN PEMERINTAHAN DAERAH KABUPATEN/KOTA	2.484.891.912,00	2.346.172.152,00	(138.719.760,00)	94,41	
1.01.01.2.01	PERENCANAAN, PENGANGGARAN, DAN EVALUASI KINERJA PERANGKAT DAERAH	9.999.700,00	9.999.700,00	-	100,00	
1.01.01.2.01.01	PENYUSUNAN DOKUMEN PERENCANAAN PERANGKAT DAERAH	9.999.700,00	9.999.700,00	-	100,00	
1.01.01.2.01.01.5.1.	BELANJA OPERASI	9.999.700,00	9.999.700,00	-	100,00	
1.01.01.2.01.01.5.1.02.	Belanja Barang dan Jasa	9.999.700,00	9.999.700,00	-	100,00	
1.01.01.2.02	ADMINISTRASI KEUANGAN PERANGKAT DAERAH	2.251.457.326,00	2.119.219.899,00	(132.237.427,00)	94,12	
1.01.01.2.02.01	PENYEDIAAN GAJI DAN TUNJANGAN ASN	2.148.257.326,00	2.016.019.899,00	(132.237.427,00)	93,84	
1.01.01.2.02.01.5.1.	BELANJA OPERASI	2.148.257.326,00	2.016.019.899,00	(132.237.427,00)	93,84	
1.01.01.2.02.01.5.1.01.	Belanja Pegawai	2.148.257.326,00	2.016.019.899,00	(132.237.427,00)	93,84	
1.01.01.2.02.03	PELAKSANAAN PENATAUSAHAAN DAN PENGUJIAN/VERIFIKASI KEUANGAN SKPD	103.200.000,00	103.200.000,00	-	100,00	
1.01.01.2.02.03.5.1.	BELANJA OPERASI	103.200.000,00	103.200.000,00	-	100,00	
1.01.01.2.02.03.5.1.01.	Belanja Pegawai	83.580.000,00	83.580.000,00	-	100,00	
1.01.01.2.02.03.5.1.02.	Belanja Barang dan Jasa	19.620.000,00	19.620.000,00	-	100,00	
1.01.01.2.06	ADMINISTRASI UMUM PERANGKAT DAERAH	83.130.875,00	83.018.555,00	(112.320,00)	99,86	
1.01.01.2.06.01	PENYEDIAAN KOMPONEN INSTALASI LISTRIK/PENERANGAN BANGUNAN KANTOR	997.250,00	997.250,00	-	100,00	
1.01.01.2.06.01.5.1.	BELANJA OPERASI	997.250,00	997.250,00	-	100,00	

KODE REKENING	URAIAN	JUMLAH (Rp.)		BERTAMBAH / (KURANG) Rp.	%	Dasar Hukum
		ANGGARAN SETELAH PERUBAHAN	REALISASI			
1	2	3	4	5	6	7
1.01.01.2.06.01.5.1.02.	Belanja Barang dan Jasa	997.250,00	997.250,00	-	100,00	
1.01.01.2.06.02	PENYEDIAAN PERALATAN DAN PERLENGKAPAN KANTOR	14.998.710,00	14.998.710,00	-	100,00	
1.01.01.2.06.02.5.1.	BELANJA OPERASI	14.998.710,00	14.998.710,00	-	100,00	
1.01.01.2.06.02.5.1.02.	Belanja Barang dan Jasa	14.998.710,00	14.998.710,00	-	100,00	
1.01.01.2.06.04	PENYEDIAAN BAHAN LOGISTIK KANTOR	6.995.115,00	6.995.115,00	-	100,00	
1.01.01.2.06.04.5.1.	BELANJA OPERASI	6.995.115,00	6.995.115,00	-	100,00	
1.01.01.2.06.04.5.1.02.	Belanja Barang dan Jasa	6.995.115,00	6.995.115,00	-	100,00	
1.01.01.2.06.05	PENYEDIAAN BARANG CETAKAN DAN PENGGANDAAN	9.999.800,00	9.999.800,00	-	100,00	
1.01.01.2.06.05.5.1.	BELANJA OPERASI	9.999.800,00	9.999.800,00	-	100,00	
1.01.01.2.06.05.5.1.02.	Belanja Barang dan Jasa	9.999.800,00	9.999.800,00	-	100,00	
1.01.01.2.06.06	PENYEDIAAN BAHAN BACAAN DAN PERATURAN PERUNDANG-UNDANGAN	2.160.000,00	2.160.000,00	-	100,00	
1.01.01.2.06.06.5.1.	BELANJA OPERASI	2.160.000,00	2.160.000,00	-	100,00	
1.01.01.2.06.06.5.1.02.	Belanja Barang dan Jasa	2.160.000,00	2.160.000,00	-	100,00	
1.01.01.2.06.09	PENYELENGGARAAN RAPAT KOORDINASI DAN KONSULTASI SKPD	47.980.000,00	47.867.680,00	(112.320,00)	99,76	
1.01.01.2.06.09.5.1.	BELANJA OPERASI	47.980.000,00	47.867.680,00	(112.320,00)	99,76	
1.01.01.2.06.09.5.1.02.	Belanja Barang dan Jasa	47.980.000,00	47.867.680,00	(112.320,00)	99,76	
1.01.01.2.08	PENYEDIAAN JASA PENUNJANG URUSAN PEMERINTAHAN DAERAH	100.312.425,00	94.219.712,00	(6.092.713,00)	93,92	
1.01.01.2.08.01	PENYEDIAAN JASA SURAT MENYURAT	1.600.000,00	1.600.000,00	-	100,00	
1.01.01.2.08.01.5.1.	BELANJA OPERASI	1.600.000,00	1.600.000,00	-	100,00	
1.01.01.2.08.01.5.1.02.	Belanja Barang dan Jasa	1.600.000,00	1.600.000,00	-	100,00	
1.01.01.2.08.02	PENYEDIAAN JASA KOMUNIKASI, SUMBER DAYA AIR DAN LISTRIK	51.998.625,00	45.905.912,00	(6.092.713,00)	88,28	
1.01.01.2.08.02.5.1.	BELANJA OPERASI	51.998.625,00	45.905.912,00	(6.092.713,00)	88,28	
1.01.01.2.08.02.5.1.02.	Belanja Barang dan Jasa	51.998.625,00	45.905.912,00	(6.092.713,00)	88,28	
1.01.01.2.08.03	PENYEDIAAN JASA PERALATAN DAN PERLENGKAPAN KANTOR	7.000.000,00	7.000.000,00	-	100,00	
1.01.01.2.08.03.5.1.	BELANJA OPERASI	7.000.000,00	7.000.000,00	-	100,00	
1.01.01.2.08.03.5.1.02.	Belanja Barang dan Jasa	7.000.000,00	7.000.000,00	-	100,00	

KODE REKENING	URAIAN	JUMLAH (Rp.)		BERTAMBAH / (KURANG) Rp.	%	Dasar Hukum
		ANGGARAN SETELAH PERUBAHAN	REALISASI			
1	2	3	4	5	6	7
1.01.01.2.08.04	PENYEDIAAN JASA PELAYANAN UMUM KANTOR	39.713.800,00	39.713.800,00	-	100,00	
1.01.01.2.08.04.5.1.	BELANJA OPERASI	39.713.800,00	39.713.800,00	-	100,00	
1.01.01.2.08.04.5.1.02.	Belanja Barang dan Jasa	39.713.800,00	39.713.800,00	-	100,00	
1.01.01.2.09	PEMELIHARAAN BARANG MILIK DAERAH PENUNJANG URUSAN PEMERINTAHAN DAERAH	39.991.586,00	39.714.286,00	(277.300,00)	99,30	
1.01.01.2.09.01	PENYEDIAAN JASA PEMELIHARAAN, BIAYA PEMELIHARAAN DAN PAJAK KENDARAAN PERORANGAN DINAS ATAU KENDARAAN DINAS JABATAN	39.991.586,00	39.714.286,00	(277.300,00)	99,30	
1.01.01.2.09.01.5.1.	BELANJA OPERASI	39.991.586,00	39.714.286,00	(277.300,00)	99,30	
1.01.01.2.09.01.5.1.02.	Belanja Barang dan Jasa	39.991.586,00	39.714.286,00	(277.300,00)	99,30	
1.01.07.	PROGRAM PENDIDIKAN DAYAH	9.746.119.595,00	9.681.724.600,00	(64.394.995,00)	99,33	
1.01.07.7.01	PENGELOLAAN PENDIDIKAN DAYAH	9.746.119.595,00	9.681.724.600,00	(64.394.995,00)	99,33	
1.01.07.7.01.01	PEMBANGUNAN SARANA DAN PRASARANA DAYAH	2.522.499.400,00	2.518.010.900,00	(4.488.500,00)	99,82	
1.01.07.7.01.01.5.1.	BELANJA OPERASI	2.522.499.400,00	2.518.010.900,00	(4.488.500,00)	99,82	
1.01.07.7.01.01.5.1.01.	Belanja Pegawai	22.920.000,00	22.920.000,00	-	100,00	
1.01.07.7.01.01.5.1.02.	Belanja Barang dan Jasa	2.079.400,00	2.079.400,00	-	100,00	
1.01.07.7.01.01.5.1.05.	Belanja Hibah	2.497.500.000,00	2.493.011.500,00	(4.488.500,00)	99,82	
1.01.07.7.01.02	REHABILITASI SARANA DAN PRASARANA DAYAH	50.000.000,00	49.805.000,00	(195.000,00)	99,61	
1.01.07.7.01.02.5.1.	BELANJA OPERASI	50.000.000,00	49.805.000,00	(195.000,00)	99,61	
1.01.07.7.01.02.5.1.05.	Belanja Hibah	50.000.000,00	49.805.000,00	(195.000,00)	99,61	
1.01.07.7.01.03	PENINGKATAN MUTU PENDIDIK DAN TENAGA KEPENDIDIKAN DAYAH	1.819.999.980,00	1.806.540.480,00	(13.459.500,00)	99,26	
1.01.07.7.01.03.5.1.	BELANJA OPERASI	1.819.999.980,00	1.806.540.480,00	(13.459.500,00)	99,26	
1.01.07.7.01.03.5.1.01.	Belanja Pegawai	26.520.000,00	26.520.000,00	-	100,00	
1.01.07.7.01.03.5.1.02.	Belanja Barang dan Jasa	1.793.479.980,00	1.780.020.480,00	(13.459.500,00)	99,24	
1.01.07.7.01.04	PEMBERDAYAAN DAN PENDIDIKAN SANTRI	2.388.674.750,00	2.378.304.755,00	(10.369.995,00)	99,56	
1.01.07.7.01.04.5.1.	BELANJA OPERASI	2.375.173.150,00	2.364.855.755,00	(10.317.395,00)	99,56	
1.01.07.7.01.04.5.1.02.	Belanja Barang dan Jasa	1.940.173.150,00	1.932.659.755,00	(7.513.395,00)	99,61	
1.01.07.7.01.04.5.1.05.	Belanja Hibah	435.000.000,00	432.196.000,00	(2.804.000,00)	99,35	

KODE REKENING	URAIAN	JUMLAH (Rp.)		BERTAMBAH / (KURANG) Rp.	%	Dasar Hukum
		ANGGARAN SETELAH PERUBAHAN	REALISASI			
1	2	3	4	5	6	7
1.01.07.7.01.04.5.2.	BELANJA MODAL	13.501.600,00	13.449.000,00	(52.600,00)	99,61	
1.01.07.7.01.04.5.2.02.	Belanja Modal Peralatan dan Mesin	12.152.600,00	12.100.000,00	(52.600,00)	99,56	
1.01.07.7.01.04.5.2.05.	Belanja Modal Aset Tetap Lainnya	1.349.000,00	1.349.000,00	-	100,00	
1.01.07.7.01.05	PEMBINAAN MANAJEMEN DAYAH	24.999.760,00	24.852.760,00	(147.000,00)	99,41	
1.01.07.7.01.05.5.1.	BELANJA OPERASI	24.999.760,00	24.852.760,00	(147.000,00)	99,41	
1.01.07.7.01.05.5.1.02.	Belanja Barang dan Jasa	24.999.760,00	24.852.760,00	(147.000,00)	99,41	
1.01.07.7.01.08	PENGADAAN KITAB/BUKU PENDIDIKAN DAYAH	39.946.000,00	39.418.000,00	(528.000,00)	98,67	
1.01.07.7.01.08.5.1.	BELANJA OPERASI	39.946.000,00	39.418.000,00	(528.000,00)	98,67	
1.01.07.7.01.08.5.1.02.	Belanja Barang dan Jasa	3.250.000,00	3.250.000,00	-	100,00	
1.01.07.7.01.08.5.1.05.	Belanja Hibah	36.696.000,00	36.168.000,00	(528.000,00)	98,56	
1.01.07.7.01.09	PEMBANGUNAN DAN REHABILITASI TEMPAT IBADAH DAYAH	215.000.000,00	214.570.000,00	(430.000,00)	99,80	
1.01.07.7.01.09.5.1.	BELANJA OPERASI	215.000.000,00	214.570.000,00	(430.000,00)	99,80	
1.01.07.7.01.09.5.1.02.	Belanja Barang dan Jasa	15.000.000,00	15.000.000,00	-	100,00	
1.01.07.7.01.09.5.1.05.	Belanja Hibah	200.000.000,00	199.570.000,00	(430.000,00)	99,78	
1.01.07.7.01.11	PELAKSANAAN AKREDITASI PENDIDIKAN DAYAH/PESANTREN	39.999.705,00	39.999.705,00	-	100,00	
1.01.07.7.01.11.5.1.	BELANJA OPERASI	39.999.705,00	39.999.705,00	-	100,00	
1.01.07.7.01.11.5.1.02.	Belanja Barang dan Jasa	39.999.705,00	39.999.705,00	-	100,00	
1.01.07.7.01.12	FASILITASI DAN PENGAWASAN PENYELENGGARAAN PENDIDIKAN DAYAH/PESANTREN DAN BALAI PENGAJIAN	2.645.000.000,00	2.610.223.000,00	(34.777.000,00)	98,68	
1.01.07.7.01.12.5.1.	BELANJA OPERASI	2.645.000.000,00	2.610.223.000,00	(34.777.000,00)	98,68	
1.01.07.7.01.12.5.1.05.	Belanja Hibah	2.645.000.000,00	2.610.223.000,00	(34.777.000,00)	98,68	
	JUMLAH BELANJA	12.231.011.507,00	12.027.896.752,00	(203.114.755,00)	98,33	
	JUMLAH SURPLUS/DEFISIT	(12.231.011.507,00)	(12.027.896.752,00)	203.114.755,00	98,33	
	SISA LEBIH PEMBIAYAAN ANGGARAN (SILPA)	(12.231.011.507,00)	(12.027.896.752,00)	203.114.755,00	98,33	

KODE REKENING	URAIAN	JUMLAH (Rp.)		BERTAMBAH / (KURANG) Rp.	%	Dasar Hukum
		ANGGARAN SETELAH PERUBAHAN	REALISASI			
1	2	3	4	5	6	7

Pj. BUPATI BIREUEN

BUPATI BIREUEN

MAULIA SOFYAN

LAMPIRAN I.3
QANUN KABUPATEN BIREUEN
NOMOR 5 TAHUN 2024
TENTANG
PERTANGGUNGJAWABAN PELAKSANAAN ANGGARAN PENDAPATAN DAN BELANJA
KABUPATEN BIREUEN TAHUN ANGGARAN 2023

RINCIAN APBD MENURUT URUSAN PEMERINTAHAN DAERAH, ORGANISASI, PROGRAM, KEGIATAN, SUB KEGIATAN, KELOMPOK, DAN JENIS PENDAPATAN, BELANJA DAN PEMBIAYAAN

URUSAN PEMERINTAHAN : **1.01. - URUSAN PEMERINTAHAN BIDANG PENDIDIKAN**

ORGANISASI : **1.01.0.00.0.00.09.0000 - Sekretariat Majelis Pendidikan Aceh**

KODE REKENING	URAIAN	JUMLAH (Rp.)		BERTAMBAH / (KURANG) Rp.	%	Dasar Hukum
		ANGGARAN SETELAH PERUBAHAN	REALISASI			
1	2	3	4	5	6	7
1.01.00.00.5.	BELANJA DAERAH	1.234.527.368,00	1.144.021.869,00	(90.505.499,00)	92,66	
1.01.01.	PROGRAM PENUNJANG URUSAN PEMERINTAHAN DAERAH KABUPATEN/KOTA	1.040.350.368,00	949.844.869,00	(90.505.499,00)	91,30	
1.01.01.2.01	PERENCANAAN, PENGANGGARAN, DAN EVALUASI KINERJA PERANGKAT DAERAH	8.800.000,00	8.800.000,00	-	100,00	
1.01.01.2.01.01	PENYUSUNAN DOKUMEN PERENCANAAN PERANGKAT DAERAH	8.800.000,00	8.800.000,00	-	100,00	
1.01.01.2.01.01.5.1.	BELANJA OPERASI	8.800.000,00	8.800.000,00	-	100,00	
1.01.01.2.01.01.5.1.02.	Belanja Barang dan Jasa	8.800.000,00	8.800.000,00	-	100,00	
1.01.01.2.02	ADMINISTRASI KEUANGAN PERANGKAT DAERAH	912.818.002,00	825.713.634,00	(87.104.368,00)	90,45	
1.01.01.2.02.01	PENYEDIAAN GAJI DAN TUNJANGAN ASN	824.378.002,00	737.273.634,00	(87.104.368,00)	89,43	
1.01.01.2.02.01.5.1.	BELANJA OPERASI	824.378.002,00	737.273.634,00	(87.104.368,00)	89,43	
1.01.01.2.02.01.5.1.01.	Belanja Pegawai	824.378.002,00	737.273.634,00	(87.104.368,00)	89,43	
1.01.01.2.02.03	PELAKSANAAN PENATAUSAHAAN DAN PENGUJIAN/VERIFIKASI KEUANGAN SKPD	88.440.000,00	88.440.000,00	-	100,00	
1.01.01.2.02.03.5.1.	BELANJA OPERASI	88.440.000,00	88.440.000,00	-	100,00	
1.01.01.2.02.03.5.1.01.	Belanja Pegawai	78.840.000,00	78.840.000,00	-	100,00	
1.01.01.2.02.03.5.1.02.	Belanja Barang dan Jasa	9.600.000,00	9.600.000,00	-	100,00	
1.01.01.2.06	ADMINISTRASI UMUM PERANGKAT DAERAH	48.523.011,00	48.081.411,00	(441.600,00)	99,08	
1.01.01.2.06.01	PENYEDIAAN KOMPONEN INSTALASI LISTRIK/PENERANGAN BANGUNAN KANTOR	955.816,00	955.816,00	-	100,00	
1.01.01.2.06.01.5.1.	BELANJA OPERASI	955.816,00	955.816,00	-	100,00	

KODE REKENING	URAIAN	JUMLAH (Rp.)		BERTAMBAH / (KURANG) Rp.	%	Dasar Hukum
		ANGGARAN SETELAH PERUBAHAN	REALISASI			
1	2	3	4	5	6	7
1.01.01.2.06.01.5.1.02.	Belanja Barang dan Jasa	955.816,00	955.816,00	-	100,00	
1.01.01.2.06.02	PENYEDIAAN PERALATAN DAN PERLENGKAPAN KANTOR	6.496.608,00	6.496.608,00	-	100,00	
1.01.01.2.06.02.5.1.	BELANJA OPERASI	6.496.608,00	6.496.608,00	-	100,00	
1.01.01.2.06.02.5.1.02.	Belanja Barang dan Jasa	6.496.608,00	6.496.608,00	-	100,00	
1.01.01.2.06.04	PENYEDIAAN BAHAN LOGISTIK KANTOR	9.997.550,00	9.997.550,00	-	100,00	
1.01.01.2.06.04.5.1.	BELANJA OPERASI	9.997.550,00	9.997.550,00	-	100,00	
1.01.01.2.06.04.5.1.02.	Belanja Barang dan Jasa	9.997.550,00	9.997.550,00	-	100,00	
1.01.01.2.06.05	PENYEDIAAN BARANG CETAKAN DAN PENGGANDAAN	1.993.037,00	1.993.037,00	-	100,00	
1.01.01.2.06.05.5.1.	BELANJA OPERASI	1.993.037,00	1.993.037,00	-	100,00	
1.01.01.2.06.05.5.1.02.	Belanja Barang dan Jasa	1.993.037,00	1.993.037,00	-	100,00	
1.01.01.2.06.06	PENYEDIAAN BAHAN BACAAN DAN PERATURAN PERUNDANG-UNDANGAN	1.080.000,00	1.080.000,00	-	100,00	
1.01.01.2.06.06.5.1.	BELANJA OPERASI	1.080.000,00	1.080.000,00	-	100,00	
1.01.01.2.06.06.5.1.02.	Belanja Barang dan Jasa	1.080.000,00	1.080.000,00	-	100,00	
1.01.01.2.06.09	PENYELENGGARAAN RAPAT KOORDINASI DAN KONSULTASI SKPD	28.000.000,00	27.558.400,00	(441.600,00)	98,42	
1.01.01.2.06.09.5.1.	BELANJA OPERASI	28.000.000,00	27.558.400,00	(441.600,00)	98,42	
1.01.01.2.06.09.5.1.02.	Belanja Barang dan Jasa	28.000.000,00	27.558.400,00	(441.600,00)	98,42	
1.01.01.2.08	PENYEDIAAN JASA PENUNJANG URUSAN PEMERINTAHAN DAERAH	35.589.355,00	32.629.824,00	(2.959.531,00)	91,68	
1.01.01.2.08.01	PENYEDIAAN JASA SURAT MENYURAT	2.000.000,00	2.000.000,00	-	100,00	
1.01.01.2.08.01.5.1.	BELANJA OPERASI	2.000.000,00	2.000.000,00	-	100,00	
1.01.01.2.08.01.5.1.02.	Belanja Barang dan Jasa	2.000.000,00	2.000.000,00	-	100,00	
1.01.01.2.08.02	PENYEDIAAN JASA KOMUNIKASI, SUMBER DAYA AIR DAN LISTRIK	16.674.645,00	13.801.514,00	(2.873.131,00)	82,76	
1.01.01.2.08.02.5.1.	BELANJA OPERASI	16.674.645,00	13.801.514,00	(2.873.131,00)	82,76	
1.01.01.2.08.02.5.1.02.	Belanja Barang dan Jasa	16.674.645,00	13.801.514,00	(2.873.131,00)	82,76	
1.01.01.2.08.03	PENYEDIAAN JASA PERALATAN DAN PERLENGKAPAN KANTOR	16.914.710,00	16.828.310,00	(86.400,00)	99,48	
1.01.01.2.08.03.5.1.	BELANJA OPERASI	16.914.710,00	16.828.310,00	(86.400,00)	99,48	
1.01.01.2.08.03.5.1.02.	Belanja Barang dan Jasa	16.914.710,00	16.828.310,00	(86.400,00)	99,48	

KODE REKENING	URAIAN	JUMLAH (Rp.)		BERTAMBAH / (KURANG) Rp.	%	Dasar Hukum
		ANGGARAN SETELAH PERUBAHAN	REALISASI			
1	2	3	4	5	6	7
1.01.01.2.09	PEMELIHARAAN BARANG MILIK DAERAH PENUNJANG URUSAN PEMERINTAHAN DAERAH	34.620.000,00	34.620.000,00	-	100,00	
1.01.01.2.09.01	PENYEDIAAN JASA PEMELIHARAAN, BIAYA PEMELIHARAAN DAN PAJAK KENDARAAN PERORANGAN DINAS ATAU KENDARAAN DINAS JABATAN	34.620.000,00	34.620.000,00	-	100,00	
1.01.01.2.09.01.5.1.	BELANJA OPERASI	34.620.000,00	34.620.000,00	-	100,00	
1.01.01.2.09.01.5.1.02.	Belanja Barang dan Jasa	34.620.000,00	34.620.000,00	-	100,00	
1.01.08.	PROGRAM PENYELENGGARAAN MAJELIS PENDIDIKAN ACEH	194.177.000,00	194.177.000,00	-	100,00	
1.01.08.7.05	PENYELENGGARAAN PENJAMINAN DAN PENGENDALIAN MUTU PENDIDIKAN ACEH	194.177.000,00	194.177.000,00	-	100,00	
1.01.08.7.05.02	SUPERVISI DAN FASILITASI SATUAN PENDIDIKAN DASAR DAN PENDIDIKAN MENENGAH UNTUK PENGENDALIAN MUTU PENDIDIKAN ACEH	166.504.000,00	166.504.000,00	-	100,00	
1.01.08.7.05.02.5.1.	BELANJA OPERASI	166.504.000,00	166.504.000,00	-	100,00	
1.01.08.7.05.02.5.1.02.	Belanja Barang dan Jasa	166.504.000,00	166.504.000,00	-	100,00	
1.01.08.7.05.03	EVALUASI PENCAPAIAN STANDAR PENDIDIKAN ACEH PADA SETIAP SATUAN PENDIDIKAN DI ACEH	27.673.000,00	27.673.000,00	-	100,00	
1.01.08.7.05.03.5.1.	BELANJA OPERASI	27.673.000,00	27.673.000,00	-	100,00	
1.01.08.7.05.03.5.1.02.	Belanja Barang dan Jasa	27.673.000,00	27.673.000,00	-	100,00	
	JUMLAH BELANJA	1.234.527.368,00	1.144.021.869,00	(90.505.499,00)	92,66	
	JUMLAH SURPLUS/DEFISIT	(1.234.527.368,00)	(1.144.021.869,00)	90.505.499,00	92,66	
	SISA LEBIH PEMBIAYAAN ANGGARAN (SILPA)	(1.234.527.368,00)	(1.144.021.869,00)	90.505.499,00	92,66	

PJ BUPATI BIREUEN

BUPATI BIREUEN

AUDIA SOFYAN

LAMPIRAN I.3
QANUN KABUPATEN BIREUEN
NOMOR 5 TAHUN 2024
TENTANG
PERTANGGUNGJAWABAN PELAKSANAAN ANGGARAN PENDAPATAN DAN BELANJA
KABUPATEN BIREUEN TAHUN ANGGARAN 2023

RINCIAN APBD MENURUT URUSAN PEMERINTAHAN DAERAH, ORGANISASI, PROGRAM, KEGIATAN, SUB KEGIATAN, KELOMPOK, DAN JENIS PENDAPATAN, BELANJA DAN PEMBIAYAAN

URUSAN PEMERINTAHAN : 1.01. - URUSAN PEMERINTAHAN BIDANG PENDIDIKAN

ORGANISASI : 1.01.2.22.0.00.02.0000 - Dinas Pendidikan dan Kebudayaan

KODE REKENING	URAIAN	JUMLAH (Rp.)		BERTAMBAH / (KURANG) Rp.	%	Dasar Hukum
		ANGGARAN SETELAH PERUBAHAN	REALISASI			
1	2	3	4	5	6	7
1.01.00.00.5.	BELANJA DAERAH	447.173.914.748,00	419.312.719.915,32	(27.861.194.832,68)	93,76	
1.01.01.	PROGRAM PENUNJANG URUSAN PEMERINTAHAN DAERAH KABUPATEN/KOTA	348.978.992.570,00	321.659.477.581,00	(27.319.514.989,00)	92,17	
1.01.01.2.01	PERENCANAAN, PENGANGGARAN, DAN EVALUASI KINERJA PERANGKAT DAERAH	10.000.000,00	10.000.000,00	-	100,00	
1.01.01.2.01.01	PENYUSUNAN DOKUMEN PERENCANAAN PERANGKAT DAERAH	10.000.000,00	10.000.000,00	-	100,00	
1.01.01.2.01.01.5.1.	BELANJA OPERASI	10.000.000,00	10.000.000,00	-	100,00	
1.01.01.2.01.01.5.1.02.	Belanja Barang dan Jasa	10.000.000,00	10.000.000,00	-	100,00	
1.01.01.2.02	ADMINISTRASI KEUANGAN PERANGKAT DAERAH	346.603.357.070,00	319.355.629.366,00	(27.247.727.704,00)	92,13	
1.01.01.2.02.01	PENYEDIAAN GAJI DAN TUNJANGAN ASN	346.405.357.070,00	319.157.629.366,00	(27.247.727.704,00)	92,13	
1.01.01.2.02.01.5.1.	BELANJA OPERASI	346.405.357.070,00	319.157.629.366,00	(27.247.727.704,00)	92,13	
1.01.01.2.02.01.5.1.01.	Belanja Pegawai	346.405.357.070,00	319.157.629.366,00	(27.247.727.704,00)	92,13	
1.01.01.2.02.03	PELAKSANAAN PENATAUSAHAAN DAN PENGUJIAN/VERIFIKASI KEUANGAN SKPD	198.000.000,00	198.000.000,00	-	100,00	
1.01.01.2.02.03.5.1.	BELANJA OPERASI	198.000.000,00	198.000.000,00	-	100,00	
1.01.01.2.02.03.5.1.01.	Belanja Pegawai	126.000.000,00	126.000.000,00	-	100,00	
1.01.01.2.02.03.5.1.02.	Belanja Barang dan Jasa	72.000.000,00	72.000.000,00	-	100,00	
1.01.01.2.06	ADMINISTRASI UMUM PERANGKAT DAERAH	387.653.800,00	387.435.675,00	(218.125,00)	99,94	
1.01.01.2.06.01	PENYEDIAAN KOMPONEN INSTALASI LISTRIK/PENERANGAN BANGUNAN KANTOR	30.972.000,00	30.970.472,00	(1.528,00)	99,99	
1.01.01.2.06.01.5.1.	BELANJA OPERASI	30.972.000,00	30.970.472,00	(1.528,00)	99,99	

KODE REKENING	URAIAN	JUMLAH (Rp.)		BERTAMBAH / (KURANG) Rp.	%	Dasar Hukum
		ANGGARAN SETELAH PERUBAHAN	REALISASI			
1	2	3	4	5	6	7
1.01.01.2.06.01.5.1.02.	Belanja Barang dan Jasa	30.972.000,00	30.970.472,00	(1.528,00)	99,99	
1.01.01.2.06.02	PENYEDIAAN PERALATAN DAN PERLENGKAPAN KANTOR	150.000.000,00	149.988.550,00	(11.450,00)	99,99	
1.01.01.2.06.02.5.1.	BELANJA OPERASI	136.000.000,00	135.988.550,00	(11.450,00)	99,99	
1.01.01.2.06.02.5.1.02.	Belanja Barang dan Jasa	136.000.000,00	135.988.550,00	(11.450,00)	99,99	
1.01.01.2.06.02.5.2.	BELANJA MODAL	14.000.000,00	14.000.000,00	-	100,00	
1.01.01.2.06.02.5.2.02.	Belanja Modal Peralatan dan Mesin	14.000.000,00	14.000.000,00	-	100,00	
1.01.01.2.06.04	PENYEDIAAN BAHAN LOGISTIK KANTOR	10.000.000,00	9.999.200,00	(800,00)	99,99	
1.01.01.2.06.04.5.1.	BELANJA OPERASI	10.000.000,00	9.999.200,00	(800,00)	99,99	
1.01.01.2.06.04.5.1.02.	Belanja Barang dan Jasa	10.000.000,00	9.999.200,00	(800,00)	99,99	
1.01.01.2.06.05	PENYEDIAAN BARANG CETAKAN DAN PENGGANDAAN	45.511.800,00	45.511.175,00	(625,00)	99,99	
1.01.01.2.06.05.5.1.	BELANJA OPERASI	45.511.800,00	45.511.175,00	(625,00)	99,99	
1.01.01.2.06.05.5.1.02.	Belanja Barang dan Jasa	45.511.800,00	45.511.175,00	(625,00)	99,99	
1.01.01.2.06.06	PENYEDIAAN BAHAN BACAAN DAN PERATURAN PERUNDANG-UNDANGAN	1.170.000,00	1.170.000,00	-	100,00	
1.01.01.2.06.06.5.1.	BELANJA OPERASI	1.170.000,00	1.170.000,00	-	100,00	
1.01.01.2.06.06.5.1.02.	Belanja Barang dan Jasa	1.170.000,00	1.170.000,00	-	100,00	
1.01.01.2.06.09	PENYELENGGARAAN RAPAT KOORDINASI DAN KONSULTASI SKPD	150.000.000,00	149.796.278,00	(203.722,00)	99,86	
1.01.01.2.06.09.5.1.	BELANJA OPERASI	150.000.000,00	149.796.278,00	(203.722,00)	99,86	
1.01.01.2.06.09.5.1.02.	Belanja Barang dan Jasa	150.000.000,00	149.796.278,00	(203.722,00)	99,86	
1.01.01.2.08	PENYEDIAAN JASA PENUNJANG URUSAN PEMERINTAHAN DAERAH	1.880.481.700,00	1.823.928.240,00	(56.553.460,00)	96,99	
1.01.01.2.08.01	PENYEDIAAN JASA SURAT MENYURAT	7.500.000,00	7.500.000,00	-	100,00	
1.01.01.2.08.01.5.1.	BELANJA OPERASI	7.500.000,00	7.500.000,00	-	100,00	
1.01.01.2.08.01.5.1.02.	Belanja Barang dan Jasa	7.500.000,00	7.500.000,00	-	100,00	
1.01.01.2.08.02	PENYEDIAAN JASA KOMUNIKASI, SUMBER DAYA AIR DAN LISTRIK	157.965.900,00	153.112.440,00	(4.853.460,00)	96,92	
1.01.01.2.08.02.5.1.	BELANJA OPERASI	157.965.900,00	153.112.440,00	(4.853.460,00)	96,92	
1.01.01.2.08.02.5.1.02.	Belanja Barang dan Jasa	157.965.900,00	153.112.440,00	(4.853.460,00)	96,92	
1.01.01.2.08.03	PENYEDIAAN JASA PERALATAN DAN PERLENGKAPAN KANTOR	21.393.400,00	21.393.400,00	-	100,00	

KODE REKENING	URAIAN	JUMLAH (Rp.)		BERTAMBAH / (KURANG) Rp.	%	Dasar Hukum
		ANGGARAN SETELAH PERUBAHAN	REALISASI			
1	2	3	4	5	6	7
1.01.01.2.08.03.5.1.	BELANJA OPERASI	21.393.400,00	21.393.400,00	-	100,00	
1.01.01.2.08.03.5.1.02.	Belanja Barang dan Jasa	21.393.400,00	21.393.400,00	-	100,00	
1.01.01.2.08.04	PENYEDIAAN JASA PELAYANAN UMUM KANTOR	1.693.622.400,00	1.641.922.400,00	(51.700.000,00)	96,94	
1.01.01.2.08.04.5.1.	BELANJA OPERASI	1.693.622.400,00	1.641.922.400,00	(51.700.000,00)	96,94	
1.01.01.2.08.04.5.1.02.	Belanja Barang dan Jasa	1.693.622.400,00	1.641.922.400,00	(51.700.000,00)	96,94	
1.01.01.2.09	PEMELIHARAAN BARANG MILIK DAERAH PENUNJANG URUSAN PEMERINTAHAN DAERAH	97.500.000,00	82.484.300,00	(15.015.700,00)	84,59	
1.01.01.2.09.01	PENYEDIAAN JASA PEMELIHARAAN, BIAYA PEMELIHARAAN DAN PAJAK KENDARAAN PERORANGAN DINAS ATAU KENDARAAN DINAS JABATAN	97.500.000,00	82.484.300,00	(15.015.700,00)	84,59	
1.01.01.2.09.01.5.1.	BELANJA OPERASI	97.500.000,00	82.484.300,00	(15.015.700,00)	84,59	
1.01.01.2.09.01.5.1.02.	Belanja Barang dan Jasa	97.500.000,00	82.484.300,00	(15.015.700,00)	84,59	
1.01.02.	PROGRAM PENGELOLAAN PENDIDIKAN	97.198.955.078,00	96.699.533.934,32	(499.421.143,68)	99,48	
1.01.02.2.01	PENGELOLAAN PENDIDIKAN SEKOLAH DASAR	46.464.018.015,00	46.285.536.011,00	(178.482.004,00)	99,61	
1.01.02.2.01.02	PENAMBAHAN RUANG KELAS BARU	2.194.483.718,00	2.182.392.000,00	(12.091.718,00)	99,44	
1.01.02.2.01.02.5.1.	BELANJA OPERASI	750.000.000,00	740.902.000,00	(9.098.000,00)	98,78	
1.01.02.2.01.02.5.1.05.	Belanja Hibah	750.000.000,00	740.902.000,00	(9.098.000,00)	98,78	
1.01.02.2.01.02.5.2.	BELANJA MODAL	1.444.483.718,00	1.441.490.000,00	(2.993.718,00)	99,79	
1.01.02.2.01.02.5.2.03.	Belanja Modal Gedung dan Bangunan	1.444.483.718,00	1.441.490.000,00	(2.993.718,00)	99,79	
1.01.02.2.01.03	PEMBANGUNAN RUANG GURU/KEPALA SEKOLAH/TU	433.000.000,00	433.000.000,00	-	100,00	
1.01.02.2.01.03.5.2.	BELANJA MODAL	433.000.000,00	433.000.000,00	-	100,00	
1.01.02.2.01.03.5.2.03.	Belanja Modal Gedung dan Bangunan	433.000.000,00	433.000.000,00	-	100,00	
1.01.02.2.01.04	PEMBANGUNAN RUANG UNIT KESEHATAN SEKOLAH	168.800.000,00	168.800.000,00	-	100,00	
1.01.02.2.01.04.5.2.	BELANJA MODAL	168.800.000,00	168.800.000,00	-	100,00	
1.01.02.2.01.04.5.2.03.	Belanja Modal Gedung dan Bangunan	168.800.000,00	168.800.000,00	-	100,00	
1.01.02.2.01.05	PEMBANGUNAN PERPUSTAKAAN SEKOLAH	413.576.000,00	413.576.000,00	-	100,00	
1.01.02.2.01.05.5.2.	BELANJA MODAL	413.576.000,00	413.576.000,00	-	100,00	
1.01.02.2.01.05.5.2.03.	Belanja Modal Gedung dan Bangunan	413.576.000,00	413.576.000,00	-	100,00	

KODE REKENING	URAIAN	JUMLAH (Rp.)		BERTAMBAH / (KURANG) Rp.	%	Dasar Hukum
		ANGGARAN SETELAH PERUBAHAN	REALISASI			
1	2	3	4	5	6	7
1.01.02.2.01.06	PEMBANGUNAN SARANA, PRASARANA DAN UTILITAS SEKOLAH	2.276.001.400,00	2.271.045.400,00	(4.956.000,00)	99,78	
1.01.02.2.01.06.5.1.	BELANJA OPERASI	100.000.000,00	99.687.000,00	(313.000,00)	99,68	
1.01.02.2.01.06.5.1.05.	Belanja Hibah	100.000.000,00	99.687.000,00	(313.000,00)	99,68	
1.01.02.2.01.06.5.2.	BELANJA MODAL	2.176.001.400,00	2.171.358.400,00	(4.643.000,00)	99,78	
1.01.02.2.01.06.5.2.03.	Belanja Modal Gedung dan Bangunan	2.176.001.400,00	2.171.358.400,00	(4.643.000,00)	99,78	
1.01.02.2.01.08	REHABILITASI SEDANG/BERAT RUANG KELAS	1.530.384.000,00	1.530.384.000,00	-	100,00	
1.01.02.2.01.08.5.2.	BELANJA MODAL	1.530.384.000,00	1.530.384.000,00	-	100,00	
1.01.02.2.01.08.5.2.03.	Belanja Modal Gedung dan Bangunan	1.530.384.000,00	1.530.384.000,00	-	100,00	
1.01.02.2.01.12	REHABILITASI SEDANG/BERAT SARANA, PRASARANA DAN UTILITAS SEKOLAH	104.258.000,00	104.258.000,00	-	100,00	
1.01.02.2.01.12.5.2.	BELANJA MODAL	104.258.000,00	104.258.000,00	-	100,00	
1.01.02.2.01.12.5.2.03.	Belanja Modal Gedung dan Bangunan	104.258.000,00	104.258.000,00	-	100,00	
1.01.02.2.01.14	PENGADAAN MEBEL SEKOLAH	500.250.000,00	498.825.000,00	(1.425.000,00)	99,71	
1.01.02.2.01.14.5.2.	BELANJA MODAL	500.250.000,00	498.825.000,00	(1.425.000,00)	99,71	
1.01.02.2.01.14.5.2.02.	Belanja Modal Peralatan dan Mesin	500.250.000,00	498.825.000,00	(1.425.000,00)	99,71	
1.01.02.2.01.16	PENGADAAN PERLENGKAPAN SEKOLAH	1.310.000.000,00	1.304.489.880,00	(5.510.120,00)	99,57	
1.01.02.2.01.16.5.1.	BELANJA OPERASI	860.000.000,00	856.431.880,00	(3.568.120,00)	99,58	
1.01.02.2.01.16.5.1.02.	Belanja Barang dan Jasa	560.000.000,00	557.431.880,00	(2.568.120,00)	99,54	
1.01.02.2.01.16.5.1.05.	Belanja Hibah	300.000.000,00	299.000.000,00	(1.000.000,00)	99,66	
1.01.02.2.01.16.5.2.	BELANJA MODAL	450.000.000,00	448.058.000,00	(1.942.000,00)	99,56	
1.01.02.2.01.16.5.2.02.	Belanja Modal Peralatan dan Mesin	250.000.000,00	250.000.000,00	-	100,00	
1.01.02.2.01.16.5.2.05.	Belanja Modal Aset Tetap Lainnya	200.000.000,00	198.058.000,00	(1.942.000,00)	99,02	
1.01.02.2.01.17	PENGADAAN PERLENGKAPAN SISWA	700.000.000,00	696.001.140,00	(3.998.860,00)	99,42	
1.01.02.2.01.17.5.1.	BELANJA OPERASI	700.000.000,00	696.001.140,00	(3.998.860,00)	99,42	
1.01.02.2.01.17.5.1.02.	Belanja Barang dan Jasa	700.000.000,00	696.001.140,00	(3.998.860,00)	99,42	
1.01.02.2.01.24	PENYIAPAN DAN TINDAK LANJUT EVALUASI SATUAN PENDIDIKAN DASAR	70.000.000,00	69.999.690,00	(310,00)	99,99	
1.01.02.2.01.24.5.1.	BELANJA OPERASI	70.000.000,00	69.999.690,00	(310,00)	99,99	

KODE REKENING	URAIAN	JUMLAH (Rp.)		BERTAMBAH / (KURANG) Rp.	%	Dasar Hukum
		ANGGARAN SETELAH PERUBAHAN	REALISASI			
1	2	3	4	5	6	7
1.01.02.2.01.24.5.1.01.	Belanja Pegawai	16.920.000,00	16.920.000,00	-	100,00	
1.01.02.2.01.24.5.1.02.	Belanja Barang dan Jasa	53.080.000,00	53.079.690,00	(310,00)	99,99	
1.01.02.2.01.25	PEMBINAAN MINAT, BAKAT DAN KREATIVITAS SISWA	835.000.000,00	818.528.740,00	(16.471.260,00)	98,02	
1.01.02.2.01.25.5.1.	BELANJA OPERASI	835.000.000,00	818.528.740,00	(16.471.260,00)	98,02	
1.01.02.2.01.25.5.1.02.	Belanja Barang dan Jasa	835.000.000,00	818.528.740,00	(16.471.260,00)	98,02	
1.01.02.2.01.26	PENYEDIAAN PENDIDIK DAN TENAGA KEPENDIDIKAN BAGI SATUAN PENDIDIKAN SEKOLAH DASAR	1.722.600.000,00	1.703.900.000,00	(18.700.000,00)	98,91	
1.01.02.2.01.26.5.1.	BELANJA OPERASI	1.722.600.000,00	1.703.900.000,00	(18.700.000,00)	98,91	
1.01.02.2.01.26.5.1.02.	Belanja Barang dan Jasa	1.722.600.000,00	1.703.900.000,00	(18.700.000,00)	98,91	
1.01.02.2.01.27	PENGEMBANGAN KARIR PENDIDIK DAN TENAGA KEPENDIDIKAN PADA SATUAN PENDIDIKAN SEKOLAH DASAR	505.000.000,00	504.448.190,00	(551.810,00)	99,89	
1.01.02.2.01.27.5.1.	BELANJA OPERASI	505.000.000,00	504.448.190,00	(551.810,00)	99,89	
1.01.02.2.01.27.5.1.02.	Belanja Barang dan Jasa	505.000.000,00	504.448.190,00	(551.810,00)	99,89	
1.01.02.2.01.28	PEMBINAAN KELEMBAGAAN DAN MANAJEMEN SEKOLAH	429.663.451,00	329.254.197,00	(100.409.254,00)	76,63	
1.01.02.2.01.28.5.1.	BELANJA OPERASI	429.663.451,00	329.254.197,00	(100.409.254,00)	76,63	
1.01.02.2.01.28.5.1.02.	Belanja Barang dan Jasa	429.663.451,00	329.254.197,00	(100.409.254,00)	76,63	
1.01.02.2.01.29	PENGELOLAAN DANA BOS SEKOLAH DASAR	33.168.501.446,00	33.167.334.664,00	(1.166.782,00)	99,99	
1.01.02.2.01.29.5.1.	BELANJA OPERASI	24.101.584.564,00	24.100.404.262,00	(1.180.302,00)	99,99	
1.01.02.2.01.29.5.1.02.	Belanja Barang dan Jasa	21.581.524.564,00	21.580.344.895,00	(1.179.669,00)	99,99	
1.01.02.2.01.29.5.1.05.	Belanja Hibah	2.520.060.000,00	2.520.059.367,00	(633,00)	99,99	
1.01.02.2.01.29.5.2.	BELANJA MODAL	9.066.916.882,00	9.066.930.402,00	13.520,00	100,00	
1.01.02.2.01.29.5.2.02.	Belanja Modal Peralatan dan Mesin	2.509.645.268,00	2.509.645.268,00	-	100,00	
1.01.02.2.01.29.5.2.05.	Belanja Modal Aset Tetap Lainnya	6.557.271.614,00	6.557.285.134,00	13.520,00	100,00	
1.01.02.2.01.30	PENINGKATAN KAPASITAS PENGELOLAAN DANA BOS SEKOLAH DASAR	102.500.000,00	89.299.110,00	(13.200.890,00)	87,12	
1.01.02.2.01.30.5.1.	BELANJA OPERASI	102.500.000,00	89.299.110,00	(13.200.890,00)	87,12	
1.01.02.2.01.30.5.1.02.	Belanja Barang dan Jasa	102.500.000,00	89.299.110,00	(13.200.890,00)	87,12	
1.01.02.2.02	PENGELOLAAN PENDIDIKAN SEKOLAH MENENGAH PERTAMA	32.289.487.062,00	32.172.069.524,32	(117.417.537,68)	99,63	

KODE REKENING	URAIAN	JUMLAH (Rp.)		BERTAMBAH / (KURANG) Rp.	%	Dasar Hukum
		ANGGARAN SETELAH PERUBAHAN	REALISASI			
1	2	3	4	5	6	7
1.01.02.2.02.02	PENAMBAHAN RUANG KELAS BARU	690.000.000,00	682.330.000,00	(7.670.000,00)	98,88	
1.01.02.2.02.02.5.1.	BELANJA OPERASI	690.000.000,00	682.330.000,00	(7.670.000,00)	98,88	
1.01.02.2.02.02.5.1.05.	Belanja Hibah	690.000.000,00	682.330.000,00	(7.670.000,00)	98,88	
1.01.02.2.02.03	PEMBANGUNAN RUANG GURU/KEPALA SEKOLAH/TU	555.917.000,00	555.917.000,00	-	100,00	
1.01.02.2.02.03.5.2.	BELANJA MODAL	555.917.000,00	555.917.000,00	-	100,00	
1.01.02.2.02.03.5.2.03.	Belanja Modal Gedung dan Bangunan	555.917.000,00	555.917.000,00	-	100,00	
1.01.02.2.02.04	PEMBANGUNAN RUANG UNIT KESEHATAN SEKOLAH	517.676.000,00	517.676.000,00	-	100,00	
1.01.02.2.02.04.5.2.	BELANJA MODAL	517.676.000,00	517.676.000,00	-	100,00	
1.01.02.2.02.04.5.2.03.	Belanja Modal Gedung dan Bangunan	517.676.000,00	517.676.000,00	-	100,00	
1.01.02.2.02.06	PEMBANGUNAN LABORATORIUM	606.804.000,00	606.804.000,00	-	100,00	
1.01.02.2.02.06.5.2.	BELANJA MODAL	606.804.000,00	606.804.000,00	-	100,00	
1.01.02.2.02.06.5.2.03.	Belanja Modal Gedung dan Bangunan	606.804.000,00	606.804.000,00	-	100,00	
1.01.02.2.02.12	PEMBANGUNAN SARANA, PRASARANA DAN UTILITAS SEKOLAH	866.221.000,00	864.033.000,00	(2.188.000,00)	99,74	
1.01.02.2.02.12.5.1.	BELANJA OPERASI	100.000.000,00	99.641.000,00	(359.000,00)	99,64	
1.01.02.2.02.12.5.1.05.	Belanja Hibah	100.000.000,00	99.641.000,00	(359.000,00)	99,64	
1.01.02.2.02.12.5.2.	BELANJA MODAL	766.221.000,00	764.392.000,00	(1.829.000,00)	99,76	
1.01.02.2.02.12.5.2.03.	Belanja Modal Gedung dan Bangunan	766.221.000,00	764.392.000,00	(1.829.000,00)	99,76	
1.01.02.2.02.13	REHABILITASI SEDANG/BERAT GEDUNG SEKOLAH	1.000.000.000,00	987.782.750,00	(12.217.250,00)	98,77	
1.01.02.2.02.13.5.2.	BELANJA MODAL	1.000.000.000,00	987.782.750,00	(12.217.250,00)	98,77	
1.01.02.2.02.13.5.2.03.	Belanja Modal Gedung dan Bangunan	1.000.000.000,00	987.782.750,00	(12.217.250,00)	98,77	
1.01.02.2.02.24	REHABILITASI SEDANG/BERAT SARANA, PRASARANA DAN UTILITAS SEKOLAH	104.810.000,00	104.810.000,00	-	100,00	
1.01.02.2.02.24.5.2.	BELANJA MODAL	104.810.000,00	104.810.000,00	-	100,00	
1.01.02.2.02.24.5.2.03.	Belanja Modal Gedung dan Bangunan	104.810.000,00	104.810.000,00	-	100,00	
1.01.02.2.02.27	PENGADAAN PERLENGKAPAN SEKOLAH	2.444.476.459,00	2.435.743.500,00	(8.732.959,00)	99,64	
1.01.02.2.02.27.5.1.	BELANJA OPERASI	1.130.000.000,00	1.123.321.500,00	(6.678.500,00)	99,40	
1.01.02.2.02.27.5.1.02.	Belanja Barang dan Jasa	1.040.000.000,00	1.034.971.500,00	(5.028.500,00)	99,51	

KODE REKENING	URAIAN	JUMLAH (Rp.)		BERTAMBAH / (KURANG) Rp.	%	Dasar Hukum
		ANGGARAN SETELAH PERUBAHAN	REALISASI			
1	2	3	4	5	6	7
1.01.02.2.02.27.5.1.05.	Belanja Hibah	90.000.000,00	88.350.000,00	(1.650.000,00)	98,16	
1.01.02.2.02.27.5.2.	BELANJA MODAL	1.314.476.459,00	1.312.422.000,00	(2.054.459,00)	99,84	
1.01.02.2.02.27.5.2.02.	Belanja Modal Peralatan dan Mesin	1.009.476.459,00	1.009.220.000,00	(256.459,00)	99,97	
1.01.02.2.02.27.5.2.05.	Belanja Modal Aset Tetap Lainnya	305.000.000,00	303.202.000,00	(1.798.000,00)	99,41	
1.01.02.2.02.37	PENYIAPAN DAN TINDAK LANJUT EVALUASI SATUAN PENDIDIKAN SEKOLAH MENENGAH PERTAMA	70.000.000,00	69.999.705,00	(295,00)	99,99	
1.01.02.2.02.37.5.1.	BELANJA OPERASI	70.000.000,00	69.999.705,00	(295,00)	99,99	
1.01.02.2.02.37.5.1.01.	Belanja Pegawai	16.920.000,00	16.920.000,00	-	100,00	
1.01.02.2.02.37.5.1.02.	Belanja Barang dan Jasa	53.080.000,00	53.079.705,00	(295,00)	99,99	
1.01.02.2.02.38	PEMBINAAN MINAT, BAKAT DAN KREATIVITAS SISWA	695.000.000,00	627.325.385,00	(67.674.615,00)	90,26	
1.01.02.2.02.38.5.1.	BELANJA OPERASI	695.000.000,00	627.325.385,00	(67.674.615,00)	90,26	
1.01.02.2.02.38.5.1.02.	Belanja Barang dan Jasa	695.000.000,00	627.325.385,00	(67.674.615,00)	90,26	
1.01.02.2.02.39	PENYEDIAAN PENDIDIK DAN TENAGA KEPENDIDIKAN BAGI SATUAN PENDIDIKAN SEKOLAH MENENGAH PERTAMA	367.998.900,00	367.998.000,00	(900,00)	99,99	
1.01.02.2.02.39.5.1.	BELANJA OPERASI	367.998.900,00	367.998.000,00	(900,00)	99,99	
1.01.02.2.02.39.5.1.02.	Belanja Barang dan Jasa	367.998.900,00	367.998.000,00	(900,00)	99,99	
1.01.02.2.02.40	PENGEMBANGAN KARIR PENDIDIK DAN TENAGA KEPENDIDIKAN PADA SATUAN PENDIDIKAN SEKOLAH MENENGAH PERTAMA	505.000.000,00	487.843.680,00	(17.156.320,00)	96,60	
1.01.02.2.02.40.5.1.	BELANJA OPERASI	505.000.000,00	487.843.680,00	(17.156.320,00)	96,60	
1.01.02.2.02.40.5.1.02.	Belanja Barang dan Jasa	505.000.000,00	487.843.680,00	(17.156.320,00)	96,60	
1.01.02.2.02.41	PEMBINAAN KELEMBAGAAN DAN MANAJEMEN SEKOLAH	124.073.000,00	124.019.000,00	(54.000,00)	99,95	
1.01.02.2.02.41.5.1.	BELANJA OPERASI	124.073.000,00	124.019.000,00	(54.000,00)	99,95	
1.01.02.2.02.41.5.1.02.	Belanja Barang dan Jasa	124.073.000,00	124.019.000,00	(54.000,00)	99,95	
1.01.02.2.02.42	PENGELOLAAN DANA BOS SEKOLAH MENENGAH PERTAMA	23.741.510.703,00	23.739.787.504,32	(1.723.198,68)	99,99	
1.01.02.2.02.42.5.1.	BELANJA OPERASI	19.821.556.317,00	19.819.833.118,32	(1.723.198,68)	99,99	
1.01.02.2.02.42.5.1.02.	Belanja Barang dan Jasa	11.007.856.317,00	11.006.138.118,32	(1.718.198,68)	99,98	
1.01.02.2.02.42.5.1.05.	Belanja Hibah	8.813.700.000,00	8.813.695.000,00	(5.000,00)	99,99	
1.01.02.2.02.42.5.2.	BELANJA MODAL	3.919.954.386,00	3.919.954.386,00	-	100,00	

KODE REKENING	URAIAN	JUMLAH (Rp.)		BERTAMBAH / (KURANG) Rp.	%	Dasar Hukum
		ANGGARAN SETELAH PERUBAHAN	REALISASI			
1	2	3	4	5	6	7
1.01.02.2.02.42.5.2.02.	Belanja Modal Peralatan dan Mesin	1.191.655.050,00	1.191.655.050,00	-	100,00	
1.01.02.2.02.42.5.2.05.	Belanja Modal Aset Tetap Lainnya	2.728.299.336,00	2.728.299.336,00	-	100,00	
1.01.02.2.03	PENGELOLAAN PENDIDIKAN ANAK USIA DINI (PAUD)	12.545.550.001,00	12.358.109.799,00	(187.440.202,00)	98,50	
1.01.02.2.03.01	PEMBANGUNAN GEDUNG/RUANG KELAS/RUANG GURU PAUD	1.650.976.001,00	1.647.242.500,00	(3.733.501,00)	99,77	
1.01.02.2.03.01.5.1.	BELANJA OPERASI	1.020.000.000,00	1.018.071.000,00	(1.929.000,00)	99,81	
1.01.02.2.03.01.5.1.05.	Belanja Hibah	1.020.000.000,00	1.018.071.000,00	(1.929.000,00)	99,81	
1.01.02.2.03.01.5.2.	BELANJA MODAL	630.976.001,00	629.171.500,00	(1.804.501,00)	99,71	
1.01.02.2.03.01.5.2.03.	Belanja Modal Gedung dan Bangunan	630.976.001,00	629.171.500,00	(1.804.501,00)	99,71	
1.01.02.2.03.02	PEMBANGUNAN SARANA, PRASARANA DAN UTILITAS PAUD	1.363.957.000,00	1.361.247.000,00	(2.710.000,00)	99,80	
1.01.02.2.03.02.5.1.	BELANJA OPERASI	925.000.000,00	922.290.000,00	(2.710.000,00)	99,70	
1.01.02.2.03.02.5.1.05.	Belanja Hibah	925.000.000,00	922.290.000,00	(2.710.000,00)	99,70	
1.01.02.2.03.02.5.2.	BELANJA MODAL	438.957.000,00	438.957.000,00	-	100,00	
1.01.02.2.03.02.5.2.03.	Belanja Modal Gedung dan Bangunan	438.957.000,00	438.957.000,00	-	100,00	
1.01.02.2.03.03	REHABILITASI SEDANG/BERAT GEDUNG/RUANG KELAS/RUANG GURU PAUD	100.000.000,00	99.573.000,00	(427.000,00)	99,57	
1.01.02.2.03.03.5.1.	BELANJA OPERASI	100.000.000,00	99.573.000,00	(427.000,00)	99,57	
1.01.02.2.03.03.5.1.05.	Belanja Hibah	100.000.000,00	99.573.000,00	(427.000,00)	99,57	
1.01.02.2.03.07	PENGADAAN MEBEL PAUD	100.000.000,00	99.610.000,00	(390.000,00)	99,61	
1.01.02.2.03.07.5.1.	BELANJA OPERASI	100.000.000,00	99.610.000,00	(390.000,00)	99,61	
1.01.02.2.03.07.5.1.05.	Belanja Hibah	100.000.000,00	99.610.000,00	(390.000,00)	99,61	
1.01.02.2.03.09	PENGADAAN PERLENGKAPAN PAUD	296.500.000,00	247.281.000,00	(49.219.000,00)	83,40	
1.01.02.2.03.09.5.1.	BELANJA OPERASI	296.500.000,00	247.281.000,00	(49.219.000,00)	83,40	
1.01.02.2.03.09.5.1.02.	Belanja Barang dan Jasa	135.000.000,00	134.071.000,00	(929.000,00)	99,31	
1.01.02.2.03.09.5.1.05.	Belanja Hibah	161.500.000,00	113.210.000,00	(48.290.000,00)	70,09	
1.01.02.2.03.10	PENGADAAN PERLENGKAPAN SISWA PAUD	150.000.000,00	149.250.000,00	(750.000,00)	99,50	
1.01.02.2.03.10.5.1.	BELANJA OPERASI	150.000.000,00	149.250.000,00	(750.000,00)	99,50	
1.01.02.2.03.10.5.1.02.	Belanja Barang dan Jasa	150.000.000,00	149.250.000,00	(750.000,00)	99,50	

KODE REKENING	URAIAN	JUMLAH (Rp.)		BERTAMBAH / (KURANG) Rp.	%	Dasar Hukum
		ANGGARAN SETELAH PERUBAHAN	REALISASI			
1	2	3	4	5	6	7
1.01.02.2.03.11	PENYEDIAAN BIAYA PERSONIL PESERTA DIDIK PAUD	50.000.000,00	49.999.500,00	(500,00)	99,99	
1.01.02.2.03.11.5.1.	BELANJA OPERASI	50.000.000,00	49.999.500,00	(500,00)	99,99	
1.01.02.2.03.11.5.1.02.	Belanja Barang dan Jasa	50.000.000,00	49.999.500,00	(500,00)	99,99	
1.01.02.2.03.14	PENYIAPAN DAN TINDAK LANJUT EVALUASI SATUAN PAUD	30.000.000,00	29.999.730,00	(270,00)	99,99	
1.01.02.2.03.14.5.1.	BELANJA OPERASI	30.000.000,00	29.999.730,00	(270,00)	99,99	
1.01.02.2.03.14.5.1.02.	Belanja Barang dan Jasa	30.000.000,00	29.999.730,00	(270,00)	99,99	
1.01.02.2.03.16	PENGEMBANGAN KARIR PENDIDIK DAN TENAGA KEPENDIDIKAN PADA SATUAN PENDIDIKAN PAUD	500.000.000,00	497.910.075,00	(2.089.925,00)	99,58	
1.01.02.2.03.16.5.1.	BELANJA OPERASI	500.000.000,00	497.910.075,00	(2.089.925,00)	99,58	
1.01.02.2.03.16.5.1.01.	Belanja Pegawai	16.920.000,00	16.920.000,00	-	100,00	
1.01.02.2.03.16.5.1.02.	Belanja Barang dan Jasa	483.080.000,00	480.990.075,00	(2.089.925,00)	99,56	
1.01.02.2.03.17	PEMBINAAN KELEMBAGAAN DAN MANAJEMEN PAUD	278.437.000,00	275.355.494,00	(3.081.506,00)	98,89	
1.01.02.2.03.17.5.1.	BELANJA OPERASI	278.437.000,00	275.355.494,00	(3.081.506,00)	98,89	
1.01.02.2.03.17.5.1.01.	Belanja Pegawai	16.920.000,00	16.920.000,00	-	100,00	
1.01.02.2.03.17.5.1.02.	Belanja Barang dan Jasa	261.517.000,00	258.435.494,00	(3.081.506,00)	98,82	
1.01.02.2.03.18	PENGELOLAAN DANA BOP PAUD	8.005.680.000,00	7.880.641.500,00	(125.038.500,00)	98,43	
1.01.02.2.03.18.5.1.	BELANJA OPERASI	8.005.680.000,00	7.880.641.500,00	(125.038.500,00)	98,43	
1.01.02.2.03.18.5.1.05.	Belanja Hibah	8.005.680.000,00	7.880.641.500,00	(125.038.500,00)	98,43	
1.01.02.2.03.19	PENINGKATAN KAPASITAS PENGELOLAAN DANA BOP PAUD	20.000.000,00	20.000.000,00	-	100,00	
1.01.02.2.03.19.5.1.	BELANJA OPERASI	20.000.000,00	20.000.000,00	-	100,00	
1.01.02.2.03.19.5.1.02.	Belanja Barang dan Jasa	20.000.000,00	20.000.000,00	-	100,00	
1.01.02.2.04	PENGELOLAAN PENDIDIKAN NONFORMAL/KESETARAAN	5.899.900.000,00	5.883.818.600,00	(16.081.400,00)	99,72	
1.01.02.2.04.16	PEMBINAAN KELEMBAGAAN DAN MANAJEMEN SEKOLAH NONFORMAL/KESETARAAN	616.900.000,00	601.364.000,00	(15.536.000,00)	97,48	
1.01.02.2.04.16.5.1.	BELANJA OPERASI	616.900.000,00	601.364.000,00	(15.536.000,00)	97,48	
1.01.02.2.04.16.5.1.02.	Belanja Barang dan Jasa	176.900.000,00	176.604.000,00	(296.000,00)	99,83	
1.01.02.2.04.16.5.1.05.	Belanja Hibah	440.000.000,00	424.760.000,00	(15.240.000,00)	96,53	
1.01.02.2.04.17	PENGELOLAAN DANA BOP SEKOLAH NONFORMAL/KESETARAAN	5.283.000.000,00	5.282.454.600,00	(545.400,00)	99,98	

KODE REKENING	URAIAN	JUMLAH (Rp.)		BERTAMBAH / (KURANG) Rp.	%	Dasar Hukum
		ANGGARAN SETELAH PERUBAHAN	REALISASI			
1	2	3	4	5	6	7
1.01.02.2.04.17.5.1.	BELANJA OPERASI	5.283.000.000,00	5.282.454.600,00	(545.400,00)	99,98	
1.01.02.2.04.17.5.1.05.	Belanja Hibah	5.283.000.000,00	5.282.454.600,00	(545.400,00)	99,98	
1.01.04.	PROGRAM PENDIDIK DAN TENAGA KEPENDIDIKAN	110.967.100,00	109.967.100,00	(1.000.000,00)	99,09	
1.01.04.2.01	PEMERATAAN KUANTITAS DAN KUALITAS PENDIDIK DAN TENAGA KEPENDIDIKAN BAGI SATUAN PENDIDIKAN DASAR, PAUD, DAN PENDIDIKAN NONFORMAL/KESETARAAN	110.967.100,00	109.967.100,00	(1.000.000,00)	99,09	
1.01.04.2.01.02	PENATAAN PENDISTRIBUSIAN PENDIDIK DAN TENAGA KEPENDIDIKAN BAGI SATUAN PENDIDIKAN DASAR, PAUD, DAN PENDIDIKAN NONFORMAL/KESETARAAN	110.967.100,00	109.967.100,00	(1.000.000,00)	99,09	
1.01.04.2.01.02.5.1.	BELANJA OPERASI	110.967.100,00	109.967.100,00	(1.000.000,00)	99,09	
1.01.04.2.01.02.5.1.02.	Belanja Barang dan Jasa	110.967.100,00	109.967.100,00	(1.000.000,00)	99,09	
2.22.02.	PROGRAM PENGEMBANGAN KEBUDAYAAN	360.000.000,00	359.920.800,00	(79.200,00)	99,97	
2.22.02.2.01	PENGELOLAAN KEBUDAYAAN YANG MASYARAKAT PELAKUNYA DALAM DAERAH KABUPATEN/KOTA	360.000.000,00	359.920.800,00	(79.200,00)	99,97	
2.22.02.2.01.01	PELINDUNGAN, PENGEMBANGAN, PEMANFAATAN OBJEK PEMAJUAN KEBUDAYAAN	350.000.000,00	349.980.800,00	(19.200,00)	99,99	
2.22.02.2.01.01.5.1.	BELANJA OPERASI	350.000.000,00	349.980.800,00	(19.200,00)	99,99	
2.22.02.2.01.01.5.1.02.	Belanja Barang dan Jasa	350.000.000,00	349.980.800,00	(19.200,00)	99,99	
2.22.02.2.01.02	PEMBINAAN SUMBER DAYA MANUSIA, LEMBAGA, DAN PRANATA KEBUDAYAAN	10.000.000,00	9.940.000,00	(60.000,00)	99,40	
2.22.02.2.01.02.5.1.	BELANJA OPERASI	10.000.000,00	9.940.000,00	(60.000,00)	99,40	
2.22.02.2.01.02.5.1.02.	Belanja Barang dan Jasa	10.000.000,00	9.940.000,00	(60.000,00)	99,40	
2.22.03.	PROGRAM PENGEMBANGAN KESENIAN TRADISIONAL	430.000.000,00	428.820.500,00	(1.179.500,00)	99,72	
2.22.03.2.01	PEMBINAAN KESENIAN YANG MASYARAKAT PELAKUNYA DALAM DAERAH KABUPATEN/KOTA	430.000.000,00	428.820.500,00	(1.179.500,00)	99,72	
2.22.03.2.01.01	PENINGKATAN PENDIDIKAN DAN PELATIHAN SUMBER DAYA MANUSIA KESENIAN TRADISIONAL	250.000.000,00	250.000.000,00	-	100,00	
2.22.03.2.01.01.5.1.	BELANJA OPERASI	250.000.000,00	250.000.000,00	-	100,00	
2.22.03.2.01.01.5.1.02.	Belanja Barang dan Jasa	250.000.000,00	250.000.000,00	-	100,00	
2.22.03.2.01.03	PENINGKATAN KAPASITAS TATA KELOLA LEMBAGA KESENIAN TRADISIONAL	180.000.000,00	178.820.500,00	(1.179.500,00)	99,34	
2.22.03.2.01.03.5.1.	BELANJA OPERASI	180.000.000,00	178.820.500,00	(1.179.500,00)	99,34	
2.22.03.2.01.03.5.1.02.	Belanja Barang dan Jasa	180.000.000,00	178.820.500,00	(1.179.500,00)	99,34	

KODE REKENING	URAIAN	JUMLAH (Rp.)		BERTAMBAH / (KURANG) Rp.	%	Dasar Hukum
		ANGGARAN SETELAH PERUBAHAN	REALISASI			
1	2	3	4	5	6	7
2.22.05.	PROGRAM PELESTARIAN DAN PENGELOLAAN CAGAR BUDAYA	55.000.000,00	55.000.000,00	-	100,00	
2.22.05.2.02	PENGELOLAAN CAGAR BUDAYA PERINGKAT KABUPATEN/KOTA	55.000.000,00	55.000.000,00	-	100,00	
2.22.05.2.02.01	PELINDUNGAN CAGAR BUDAYA	55.000.000,00	55.000.000,00	-	100,00	
2.22.05.2.02.01.5.1.	BELANJA OPERASI	55.000.000,00	55.000.000,00	-	100,00	
2.22.05.2.02.01.5.1.02.	Belanja Barang dan Jasa	55.000.000,00	55.000.000,00	-	100,00	
2.22.06.	PROGRAM PENGELOLAAN PERMUSEUMAN	40.000.000,00	-	(40.000.000,00)	-	
2.22.06.2.01	PENGELOLAAN MUSEUM KABUPATEN/KOTA	40.000.000,00	-	(40.000.000,00)	-	
2.22.06.2.01.04	PENYEDIAAN DAN PEMELIHARAAN SARANA DAN PRASARANA MUSEUM	40.000.000,00	-	(40.000.000,00)	-	
2.22.06.2.01.04.5.1.	BELANJA OPERASI	40.000.000,00	-	(40.000.000,00)	-	
2.22.06.2.01.04.5.1.05.	Belanja Hibah	40.000.000,00	-	(40.000.000,00)	-	
	JUMLAH BELANJA	447.173.914.748,00	419.312.719.915,32	(27.861.194.832,68)	93,76	
	JUMLAH SURPLUS/DEFISIT	(447.173.914.748,00)	(419.312.719.915,32)	27.861.194.832,68	93,76	
	SISA LEBIH PEMBIAYAAN ANGGARAN (SILPA)	(447.173.914.748,00)	(419.312.719.915,32)	27.861.194.832,68	93,76	

Plt. BUPATI BIREUEN

MUSLIA SOLYAN

LAMPIRAN I.3
QANUN KABUPATEN BIREUEN
NOMOR 5 TAHUN 2024
TENTANG
PERTANGGUNGJAWABAN PELAKSANAAN ANGGARAN PENDAPATAN DAN BELANJA
KABUPATEN BIREUEN TAHUN ANGGARAN 2023

RINCIAN APBD MENURUT URUSAN PEMERINTAHAN DAERAH, ORGANISASI, PROGRAM, KEGIATAN, SUB KEGIATAN, KELOMPOK, DAN JENIS PENDAPATAN, BELANJA DAN PEMBIAYAAN

URUSAN PEMERINTAHAN : **1.02. - URUSAN PEMERINTAHAN BIDANG KESEHATAN**

ORGANISASI : **1.02.0.00.0.00.01.0000 - Dinas Kesehatan**

KODE REKENING	URAIAN	JUMLAH (Rp.)		BERTAMBAH / (KURANG) Rp.	%	Dasar Hukum
		ANGGARAN SETELAH PERUBAHAN	REALISASI			
1	2	3	4	5	6	7
1.02.00.00.4.	PENDAPATAN DAERAH	39.377.166.097,00	39.967.297.760,00	590.131.663,00	101,49	
1.02.00.00.4.1.	PENDAPATAN ASLI DAERAH (PAD)	9.359.300.000,00	10.039.613.450,00	680.313.450,00	107,26	
1.02.00.00.4.1.02.	Retribusi Daerah	9.359.300.000,00	10.039.613.450,00	680.313.450,00	107,26	
1.02.00.00.4.3.	LAIN-LAIN PENDAPATAN DAERAH YANG SAH	30.017.866.097,00	29.927.684.310,00	(90.181.787,00)	99,69	
1.02.00.00.4.3.03.	Lain-lain Pendapatan Sesuai dengan Ketentuan Peraturan Perundang-Undangan	30.017.866.097,00	29.927.684.310,00	(90.181.787,00)	99,69	
	JUMLAH PENDAPATAN	39.377.166.097,00	39.967.297.760,00	590.131.663,00	101,49	
1.02.00.00.5.	BELANJA DAERAH	221.498.554.479,00	200.383.795.850,00	(21.114.758.629,00)	90,46	
1.02.01.	PROGRAM PENUNJANG URUSAN PEMERINTAHAN DAERAH KABUPATEN/KOTA	117.723.306.050,00	110.646.527.779,00	(7.076.778.271,00)	93,98	
1.02.01.2.01	PERENCANAAN, PENGANGGARAN, DAN EVALUASI KINERJA PERANGKAT DAERAH	10.000.000,00	9.999.700,00	(300,00)	99,99	
1.02.01.2.01.01	PENYUSUNAN DOKUMEN PERENCANAAN PERANGKAT DAERAH	10.000.000,00	9.999.700,00	(300,00)	99,99	
1.02.01.2.01.01.5.1.	BELANJA OPERASI	10.000.000,00	9.999.700,00	(300,00)	99,99	
1.02.01.2.01.01.5.1.02.	Belanja Barang dan Jasa	10.000.000,00	9.999.700,00	(300,00)	99,99	
1.02.01.2.02	ADMINISTRASI KEUANGAN PERANGKAT DAERAH	112.277.234.750,00	105.487.487.106,00	(6.789.747.644,00)	93,95	
1.02.01.2.02.01	PENYEDIAAN GAJI DAN TUNJANGAN ASN	112.070.434.750,00	105.281.307.106,00	(6.789.127.644,00)	93,94	
1.02.01.2.02.01.5.1.	BELANJA OPERASI	112.070.434.750,00	105.281.307.106,00	(6.789.127.644,00)	93,94	
1.02.01.2.02.01.5.1.01.	Belanja Pegawai	112.070.434.750,00	105.281.307.106,00	(6.789.127.644,00)	93,94	
1.02.01.2.02.03	PELAKSANAAN PENATAUSAHAAN DAN PENGUJIAN/VERIFIKASI KEUANGAN SKPD	206.800.000,00	206.180.000,00	(620.000,00)	99,70	

KODE REKENING	URAIAN	JUMLAH (Rp.)		BERTAMBAH / (KURANG) Rp.	%	Dasar Hukum
		ANGGARAN SETELAH PERUBAHAN	REALISASI			
1	2	3	4	5	6	7
1.02.01.2.02.03.5.1.	BELANJA OPERASI	206.800.000,00	206.180.000,00	(620.000,00)	99,70	
1.02.01.2.02.03.5.1.01.	Belanja Pegawai	176.180.000,00	176.180.000,00	-	100,00	
1.02.01.2.02.03.5.1.02.	Belanja Barang dan Jasa	30.620.000,00	30.000.000,00	(620.000,00)	97,97	
1.02.01.2.05	ADMINISTRASI KEPEGAWAIAN PERANGKAT DAERAH	20.000.000,00	19.987.250,00	(12.750,00)	99,93	
1.02.01.2.05.03	PENDATAAN DAN PENGOLAHAN ADMINISTRASI KEPEGAWAIAN	20.000.000,00	19.987.250,00	(12.750,00)	99,93	
1.02.01.2.05.03.5.1.	BELANJA OPERASI	20.000.000,00	19.987.250,00	(12.750,00)	99,93	
1.02.01.2.05.03.5.1.02.	Belanja Barang dan Jasa	20.000.000,00	19.987.250,00	(12.750,00)	99,93	
1.02.01.2.06	ADMINISTRASI UMUM PERANGKAT DAERAH	609.570.500,00	608.790.439,00	(780.061,00)	99,87	
1.02.01.2.06.01	PENYEDIAAN KOMPONEN INSTALASI LISTRIK/PENERANGAN BANGUNAN KANTOR	15.000.000,00	14.965.990,00	(34.010,00)	99,77	
1.02.01.2.06.01.5.1.	BELANJA OPERASI	15.000.000,00	14.965.990,00	(34.010,00)	99,77	
1.02.01.2.06.01.5.1.02.	Belanja Barang dan Jasa	15.000.000,00	14.965.990,00	(34.010,00)	99,77	
1.02.01.2.06.02	PENYEDIAAN PERALATAN DAN PERLENGKAPAN KANTOR	75.676.000,00	75.655.000,00	(21.000,00)	99,97	
1.02.01.2.06.02.5.1.	BELANJA OPERASI	35.000.000,00	34.979.000,00	(21.000,00)	99,94	
1.02.01.2.06.02.5.1.02.	Belanja Barang dan Jasa	35.000.000,00	34.979.000,00	(21.000,00)	99,94	
1.02.01.2.06.02.5.2.	BELANJA MODAL	40.676.000,00	40.676.000,00	-	100,00	
1.02.01.2.06.02.5.2.02.	Belanja Modal Peralatan dan Mesin	40.676.000,00	40.676.000,00	-	100,00	
1.02.01.2.06.03	PENYEDIAAN PERALATAN RUMAH TANGGA	332.814.500,00	332.254.625,00	(559.875,00)	99,83	
1.02.01.2.06.03.5.1.	BELANJA OPERASI	332.814.500,00	332.254.625,00	(559.875,00)	99,83	
1.02.01.2.06.03.5.1.02.	Belanja Barang dan Jasa	332.814.500,00	332.254.625,00	(559.875,00)	99,83	
1.02.01.2.06.04	PENYEDIAAN BAHAN LOGISTIK KANTOR	20.000.000,00	20.000.000,00	-	100,00	
1.02.01.2.06.04.5.1.	BELANJA OPERASI	20.000.000,00	20.000.000,00	-	100,00	
1.02.01.2.06.04.5.1.02.	Belanja Barang dan Jasa	20.000.000,00	20.000.000,00	-	100,00	
1.02.01.2.06.05	PENYEDIAAN BARANG CETAKAN DAN PENGGANDAAN	35.000.000,00	34.934.920,00	(65.080,00)	99,81	
1.02.01.2.06.05.5.1.	BELANJA OPERASI	35.000.000,00	34.934.920,00	(65.080,00)	99,81	
1.02.01.2.06.05.5.1.02.	Belanja Barang dan Jasa	35.000.000,00	34.934.920,00	(65.080,00)	99,81	
1.02.01.2.06.06	PENYEDIAAN BAHAN BACAAN DAN PERATURAN PERUNDANG-UNDANGAN	1.080.000,00	1.080.000,00	-	100,00	

KODE REKENING	URAIAN	JUMLAH (Rp.)		BERTAMBAH / (KURANG) Rp.	%	Dasar Hukum
		ANGGARAN SETELAH PERUBAHAN	REALISASI			
1	2	3	4	5	6	7
1.02.01.2.06.06.5.1.	BELANJA OPERASI	1.080.000,00	1.080.000,00	-	100,00	
1.02.01.2.06.06.5.1.02.	Belanja Barang dan Jasa	1.080.000,00	1.080.000,00	-	100,00	
1.02.01.2.06.09	PENYELENGGARAAN RAPAT KOORDINASI DAN KONSULTASI SKPD	130.000.000,00	129.899.904,00	(100.096,00)	99,92	
1.02.01.2.06.09.5.1.	BELANJA OPERASI	130.000.000,00	129.899.904,00	(100.096,00)	99,92	
1.02.01.2.06.09.5.1.02.	Belanja Barang dan Jasa	130.000.000,00	129.899.904,00	(100.096,00)	99,92	
1.02.01.2.08	PENYEDIAAN JASA PENUNJANG URUSAN PEMERINTAHAN DAERAH	4.358.500.800,00	4.099.411.934,00	(259.088.866,00)	94,05	
1.02.01.2.08.01	PENYEDIAAN JASA SURAT MENYURAT	10.000.000,00	10.000.000,00	-	100,00	
1.02.01.2.08.01.5.1.	BELANJA OPERASI	10.000.000,00	10.000.000,00	-	100,00	
1.02.01.2.08.01.5.1.02.	Belanja Barang dan Jasa	10.000.000,00	10.000.000,00	-	100,00	
1.02.01.2.08.02	PENYEDIAAN JASA KOMUNIKASI, SUMBER DAYA AIR DAN LISTRIK	1.300.000.000,00	1.270.174.134,00	(29.825.866,00)	97,70	
1.02.01.2.08.02.5.1.	BELANJA OPERASI	1.300.000.000,00	1.270.174.134,00	(29.825.866,00)	97,70	
1.02.01.2.08.02.5.1.02.	Belanja Barang dan Jasa	1.300.000.000,00	1.270.174.134,00	(29.825.866,00)	97,70	
1.02.01.2.08.03	PENYEDIAAN JASA PERALATAN DAN PERLENGKAPAN KANTOR	25.000.000,00	24.915.000,00	(85.000,00)	99,66	
1.02.01.2.08.03.5.1.	BELANJA OPERASI	25.000.000,00	24.915.000,00	(85.000,00)	99,66	
1.02.01.2.08.03.5.1.02.	Belanja Barang dan Jasa	25.000.000,00	24.915.000,00	(85.000,00)	99,66	
1.02.01.2.08.04	PENYEDIAAN JASA PELAYANAN UMUM KANTOR	3.023.500.800,00	2.794.322.800,00	(229.178.000,00)	92,42	
1.02.01.2.08.04.5.1.	BELANJA OPERASI	3.023.500.800,00	2.794.322.800,00	(229.178.000,00)	92,42	
1.02.01.2.08.04.5.1.02.	Belanja Barang dan Jasa	3.023.500.800,00	2.794.322.800,00	(229.178.000,00)	92,42	
1.02.01.2.09	PEMELIHARAAN BARANG MILIK DAERAH PENUNJANG URUSAN PEMERINTAHAN DAERAH	448.000.000,00	420.851.350,00	(27.148.650,00)	93,94	
1.02.01.2.09.01	PENYEDIAAN JASA PEMELIHARAAN, BIAYA PEMELIHARAAN DAN PAJAK KENDARAAN PERORANGAN DINAS ATAU KENDARAAN DINAS JABATAN	40.000.000,00	35.245.000,00	(4.755.000,00)	88,11	
1.02.01.2.09.01.5.1.	BELANJA OPERASI	40.000.000,00	35.245.000,00	(4.755.000,00)	88,11	
1.02.01.2.09.01.5.1.02.	Belanja Barang dan Jasa	40.000.000,00	35.245.000,00	(4.755.000,00)	88,11	
1.02.01.2.09.02	PENYEDIAAN JASA PEMELIHARAAN, BIAYA PEMELIHARAAN, PAJAK DAN PERIZINAN KENDARAAN DINAS OPERASIONAL ATAU LAPANGAN	408.000.000,00	385.606.350,00	(22.393.650,00)	94,51	
1.02.01.2.09.02.5.1.	BELANJA OPERASI	408.000.000,00	385.606.350,00	(22.393.650,00)	94,51	

KODE REKENING	URAIAN	JUMLAH (Rp.)		BERTAMBAH / (KURANG) Rp.	%	Dasar Hukum
		ANGGARAN SETELAH PERUBAHAN	REALISASI			
1	2	3	4	5	6	7
1.02.01.2.09.02.5.1.02.	Belanja Barang dan Jasa	408.000.000,00	385.606.350,00	(22.393.650,00)	94,51	
1.02.02.	PROGRAM PEMENUHAN UPAYA KESEHATAN PERORANGAN DAN UPAYA KESEHATAN MASYARAKAT	99.954.823.857,00	86.548.946.544,00	(13.405.877.313,00)	86,58	
1.02.02.2.01	PENYEDIAAN FASILITAS PELAYANAN KESEHATAN UNTUK UKM DAN UKP KEWENANGAN DAERAH KABUPATEN/KOTA	34.013.847.277,00	30.593.443.111,00	(3.420.404.166,00)	89,94	
1.02.02.2.01.01	PEMBANGUNAN RUMAH SAKIT BESERTA SARANA DAN PRASARANA PENDUKUNGNYA	3.640.515.359,00	3.604.738.000,00	(35.777.359,00)	99,01	
1.02.02.2.01.01.5.1.	BELANJA OPERASI	70.000.000,00	66.500.000,00	(3.500.000,00)	95,00	
1.02.02.2.01.01.5.1.02.	Belanja Barang dan Jasa	70.000.000,00	66.500.000,00	(3.500.000,00)	95,00	
1.02.02.2.01.01.5.2.	BELANJA MODAL	3.570.515.359,00	3.538.238.000,00	(32.277.359,00)	99,09	
1.02.02.2.01.01.5.2.03.	Belanja Modal Gedung dan Bangunan	2.645.000.000,00	2.618.238.000,00	(26.762.000,00)	98,98	
1.02.02.2.01.01.5.2.04.	Belanja Modal Jalan, Jaringan, dan Irigasi	925.515.359,00	920.000.000,00	(5.515.359,00)	99,40	
1.02.02.2.01.03	PEMBANGUNAN FASILITAS KESEHATAN LAINNYA	7.452.000.000,00	6.395.912.780,00	(1.056.087.220,00)	85,82	
1.02.02.2.01.03.5.1.	BELANJA OPERASI	124.000.000,00	85.384.780,00	(38.615.220,00)	68,85	
1.02.02.2.01.03.5.1.02.	Belanja Barang dan Jasa	124.000.000,00	85.384.780,00	(38.615.220,00)	68,85	
1.02.02.2.01.03.5.2.	BELANJA MODAL	7.328.000.000,00	6.310.528.000,00	(1.017.472.000,00)	86,11	
1.02.02.2.01.03.5.2.03.	Belanja Modal Gedung dan Bangunan	7.328.000.000,00	6.310.528.000,00	(1.017.472.000,00)	86,11	
1.02.02.2.01.09	REHABILITASI DAN PEMELIHARAAN PUSKESMAS	711.238.229,00	694.212.000,00	(17.026.229,00)	97,60	
1.02.02.2.01.09.5.1.	BELANJA OPERASI	50.000.000,00	49.518.000,00	(482.000,00)	99,03	
1.02.02.2.01.09.5.1.02.	Belanja Barang dan Jasa	50.000.000,00	49.518.000,00	(482.000,00)	99,03	
1.02.02.2.01.09.5.2.	BELANJA MODAL	661.238.229,00	644.694.000,00	(16.544.229,00)	97,49	
1.02.02.2.01.09.5.2.03.	Belanja Modal Gedung dan Bangunan	643.238.229,00	626.694.000,00	(16.544.229,00)	97,42	
1.02.02.2.01.09.5.2.04.	Belanja Modal Jalan, Jaringan, dan Irigasi	18.000.000,00	18.000.000,00	-	100,00	
1.02.02.2.01.14	PENGADAAN ALAT KESEHATAN/ALAT PENUNJANG MEDIK FASILITAS PELAYANAN KESEHATAN	17.049.606.300,00	15.416.335.182,00	(1.633.271.118,00)	90,42	
1.02.02.2.01.14.5.2.	BELANJA MODAL	17.049.606.300,00	15.416.335.182,00	(1.633.271.118,00)	90,42	
1.02.02.2.01.14.5.2.02.	Belanja Modal Peralatan dan Mesin	17.049.606.300,00	15.416.335.182,00	(1.633.271.118,00)	90,42	
1.02.02.2.01.16	PENGADAAN OBAT, VAKSIN	1.850.000.000,00	1.813.815.172,00	(36.184.828,00)	98,04	
1.02.02.2.01.16.5.1.	BELANJA OPERASI	1.850.000.000,00	1.813.815.172,00	(36.184.828,00)	98,04	

KODE REKENING	URAIAN	JUMLAH (Rp.)		BERTAMBAH / (KURANG) Rp.	%	Dasar Hukum
		ANGGARAN SETELAH PERUBAHAN	REALISASI			
1	2	3	4	5	6	7
1.02.02.2.01.16.5.1.02.	Belanja Barang dan Jasa	1.850.000.000,00	1.813.815.172,00	(36.184.828,00)	98,04	
1.02.02.2.01.17	PENGADAAN BAHAN HABIS PAKAI	2.832.487.389,00	2.219.563.067,00	(612.924.322,00)	78,36	
1.02.02.2.01.17.5.1.	BELANJA OPERASI	2.832.487.389,00	2.219.563.067,00	(612.924.322,00)	78,36	
1.02.02.2.01.17.5.1.02.	Belanja Barang dan Jasa	2.832.487.389,00	2.219.563.067,00	(612.924.322,00)	78,36	
1.02.02.2.01.18	PEMELIHARAAN SARANA FASILITAS PELAYANAN KESEHATAN	23.000.000,00	22.959.910,00	(40.090,00)	99,82	
1.02.02.2.01.18.5.1.	BELANJA OPERASI	23.000.000,00	22.959.910,00	(40.090,00)	99,82	
1.02.02.2.01.18.5.1.02.	Belanja Barang dan Jasa	23.000.000,00	22.959.910,00	(40.090,00)	99,82	
1.02.02.2.01.20	PEMELIHARAAN RUTIN DAN BERKALA ALAT KESEHATAN/ALAT PENUNJANG MEDIK FASILITAS PELAYANAN KESEHATAN	245.000.000,00	217.507.000,00	(27.493.000,00)	88,77	
1.02.02.2.01.20.5.1.	BELANJA OPERASI	245.000.000,00	217.507.000,00	(27.493.000,00)	88,77	
1.02.02.2.01.20.5.1.02.	Belanja Barang dan Jasa	245.000.000,00	217.507.000,00	(27.493.000,00)	88,77	
1.02.02.2.01.21	DISTRIBUSI ALAT KESEHATAN, OBAT, VAKSIN, BAHAN MEDIS HABIS PAKAI (BMHP), MAKANAN DAN MINUMAN KE PUSKESMAS SERTA FASILITAS KESEHATAN LAINNYA	210.000.000,00	208.400.000,00	(1.600.000,00)	99,23	
1.02.02.2.01.21.5.1.	BELANJA OPERASI	178.687.725,00	177.087.725,00	(1.600.000,00)	99,10	
1.02.02.2.01.21.5.1.02.	Belanja Barang dan Jasa	178.687.725,00	177.087.725,00	(1.600.000,00)	99,10	
1.02.02.2.01.21.5.2.	BELANJA MODAL	31.312.275,00	31.312.275,00	-	100,00	
1.02.02.2.01.21.5.2.02.	Belanja Modal Peralatan dan Mesin	31.312.275,00	31.312.275,00	-	100,00	
1.02.02.2.02	PENYEDIAAN LAYANAN KESEHATAN UNTUK UKM DAN UKP RUJUKAN TINGKAT DAERAH KABUPATEN/KOTA	65.840.976.580,00	55.856.433.083,00	(9.984.543.497,00)	84,83	
1.02.02.2.02.01	PENGELOLAAN PELAYANAN KESEHATAN IBU HAMIL	1.589.642.664,00	1.190.646.920,00	(398.995.744,00)	74,90	
1.02.02.2.02.01.5.1.	BELANJA OPERASI	1.589.642.664,00	1.190.646.920,00	(398.995.744,00)	74,90	
1.02.02.2.02.01.5.1.02.	Belanja Barang dan Jasa	1.589.642.664,00	1.190.646.920,00	(398.995.744,00)	74,90	
1.02.02.2.02.02	PENGELOLAAN PELAYANAN KESEHATAN IBU BERSALIN	14.060.000,00	-	(14.060.000,00)	-	
1.02.02.2.02.02.5.1.	BELANJA OPERASI	14.060.000,00	-	(14.060.000,00)	-	
1.02.02.2.02.02.5.1.02.	Belanja Barang dan Jasa	14.060.000,00	-	(14.060.000,00)	-	
1.02.02.2.02.04	PENGELOLAAN PELAYANAN KESEHATAN BALITA	803.810.234,00	583.769.880,00	(220.040.354,00)	72,62	
1.02.02.2.02.04.5.1.	BELANJA OPERASI	803.810.234,00	583.769.880,00	(220.040.354,00)	72,62	
1.02.02.2.02.04.5.1.02.	Belanja Barang dan Jasa	803.810.234,00	583.769.880,00	(220.040.354,00)	72,62	

KODE REKENING	URAIAN	JUMLAH (Rp.)		BERTAMBAH / (KURANG) Rp.	%	Dasar Hukum
		ANGGARAN SETELAH PERUBAHAN	REALISASI			
1	2	3	4	5	6	7
1.02.02.2.02.05	PENGELOLAAN PELAYANAN KESEHATAN PADA USIA PENDIDIKAN DASAR	770.720.000,00	660.729.825,00	(109.990.175,00)	85,72	
1.02.02.2.02.05.5.1.	BELANJA OPERASI	770.720.000,00	660.729.825,00	(109.990.175,00)	85,72	
1.02.02.2.02.05.5.1.02.	Belanja Barang dan Jasa	770.720.000,00	660.729.825,00	(109.990.175,00)	85,72	
1.02.02.2.02.06	PENGELOLAAN PELAYANAN KESEHATAN PADA USIA PRODUKTIF	446.601.000,00	357.880.000,00	(88.721.000,00)	80,13	
1.02.02.2.02.06.5.1.	BELANJA OPERASI	446.601.000,00	357.880.000,00	(88.721.000,00)	80,13	
1.02.02.2.02.06.5.1.02.	Belanja Barang dan Jasa	446.601.000,00	357.880.000,00	(88.721.000,00)	80,13	
1.02.02.2.02.07	PENGELOLAAN PELAYANAN KESEHATAN PADA USIA LANJUT	655.341.193,00	600.872.255,00	(54.468.938,00)	91,68	
1.02.02.2.02.07.5.1.	BELANJA OPERASI	655.341.193,00	600.872.255,00	(54.468.938,00)	91,68	
1.02.02.2.02.07.5.1.02.	Belanja Barang dan Jasa	655.341.193,00	600.872.255,00	(54.468.938,00)	91,68	
1.02.02.2.02.08	PENGELOLAAN PELAYANAN KESEHATAN PENDERITA HIPERTENSI	226.610.566,00	225.070.000,00	(1.540.566,00)	99,32	
1.02.02.2.02.08.5.1.	BELANJA OPERASI	54.880.000,00	54.320.000,00	(560.000,00)	98,97	
1.02.02.2.02.08.5.1.02.	Belanja Barang dan Jasa	54.880.000,00	54.320.000,00	(560.000,00)	98,97	
1.02.02.2.02.08.5.2.	BELANJA MODAL	171.730.566,00	170.750.000,00	(980.566,00)	99,42	
1.02.02.2.02.08.5.2.02.	Belanja Modal Peralatan dan Mesin	171.730.566,00	170.750.000,00	(980.566,00)	99,42	
1.02.02.2.02.09	PENGELOLAAN PELAYANAN KESEHATAN PENDERITA DIABETES MELITUS	47.240.000,00	47.240.000,00	-	100,00	
1.02.02.2.02.09.5.1.	BELANJA OPERASI	47.240.000,00	47.240.000,00	-	100,00	
1.02.02.2.02.09.5.1.02.	Belanja Barang dan Jasa	47.240.000,00	47.240.000,00	-	100,00	
1.02.02.2.02.10	PENGELOLAAN PELAYANAN KESEHATAN ORANG DENGAN GANGGUAN JIWA BERAT	360.360.000,00	291.620.000,00	(68.740.000,00)	80,92	
1.02.02.2.02.10.5.1.	BELANJA OPERASI	360.360.000,00	291.620.000,00	(68.740.000,00)	80,92	
1.02.02.2.02.10.5.1.02.	Belanja Barang dan Jasa	360.360.000,00	291.620.000,00	(68.740.000,00)	80,92	
1.02.02.2.02.11	PENGELOLAAN PELAYANAN KESEHATAN ORANG TERDUGA TUBERKULOSIS	452.440.000,00	378.420.000,00	(74.020.000,00)	83,63	
1.02.02.2.02.11.5.1.	BELANJA OPERASI	452.440.000,00	378.420.000,00	(74.020.000,00)	83,63	
1.02.02.2.02.11.5.1.02.	Belanja Barang dan Jasa	452.440.000,00	378.420.000,00	(74.020.000,00)	83,63	
1.02.02.2.02.12	PENGELOLAAN PELAYANAN KESEHATAN ORANG DENGAN RISIKO TERINFEKSI HIV	374.390.000,00	245.781.400,00	(128.608.600,00)	65,64	
1.02.02.2.02.12.5.1.	BELANJA OPERASI	374.390.000,00	245.781.400,00	(128.608.600,00)	65,64	

KODE REKENING	URAIAN	JUMLAH (Rp.)		BERTAMBAH / (KURANG) Rp.	%	Dasar Hukum
		ANGGARAN SETELAH PERUBAHAN	REALISASI			
1	2	3	4	5	6	7
1.02.02.2.02.12.5.1.02.	Belanja Barang dan Jasa	374.390.000,00	245.781.400,00	(128.608.600,00)	65,64	
1.02.02.2.02.13	PENGELOLAAN PELAYANAN KESEHATAN BAGI PENDUDUK PADA KONDISI KEJADIAN LUAR BIASA (KLB)	113.196.000,00	105.937.615,00	(7.258.385,00)	93,58	
1.02.02.2.02.13.5.1.	BELANJA OPERASI	113.196.000,00	105.937.615,00	(7.258.385,00)	93,58	
1.02.02.2.02.13.5.1.02.	Belanja Barang dan Jasa	113.196.000,00	105.937.615,00	(7.258.385,00)	93,58	
1.02.02.2.02.14	PENGELOLAAN PELAYANAN KESEHATAN BAGI PENDUDUK TERDAMPAK KRISIS KESEHATAN AKIBAT BENCANA DAN/ATAU BERPOTENSI BENCANA	14.670.000,00	2.970.000,00	(11.700.000,00)	20,24	
1.02.02.2.02.14.5.1.	BELANJA OPERASI	14.670.000,00	2.970.000,00	(11.700.000,00)	20,24	
1.02.02.2.02.14.5.1.02.	Belanja Barang dan Jasa	14.670.000,00	2.970.000,00	(11.700.000,00)	20,24	
1.02.02.2.02.15	PENGELOLAAN PELAYANAN KESEHATAN GIZI MASYARAKAT	5.581.699.563,00	3.308.873.015,00	(2.272.826.548,00)	59,28	
1.02.02.2.02.15.5.1.	BELANJA OPERASI	5.581.699.563,00	3.308.873.015,00	(2.272.826.548,00)	59,28	
1.02.02.2.02.15.5.1.02.	Belanja Barang dan Jasa	5.581.699.563,00	3.308.873.015,00	(2.272.826.548,00)	59,28	
1.02.02.2.02.16	PENGELOLAAN PELAYANAN KESEHATAN KERJA DAN OLAHRAGA	324.348.838,00	215.424.800,00	(108.924.038,00)	66,41	
1.02.02.2.02.16.5.1.	BELANJA OPERASI	324.348.838,00	215.424.800,00	(108.924.038,00)	66,41	
1.02.02.2.02.16.5.1.02.	Belanja Barang dan Jasa	324.348.838,00	215.424.800,00	(108.924.038,00)	66,41	
1.02.02.2.02.17	PENGELOLAAN PELAYANAN KESEHATAN LINGKUNGAN	1.536.401.249,00	967.106.829,00	(569.294.420,00)	62,94	
1.02.02.2.02.17.5.1.	BELANJA OPERASI	1.536.401.249,00	967.106.829,00	(569.294.420,00)	62,94	
1.02.02.2.02.17.5.1.02.	Belanja Barang dan Jasa	1.536.401.249,00	967.106.829,00	(569.294.420,00)	62,94	
1.02.02.2.02.18	PENGELOLAAN PELAYANAN PROMOSI KESEHATAN	1.294.334.552,00	898.951.090,00	(395.383.462,00)	69,45	
1.02.02.2.02.18.5.1.	BELANJA OPERASI	1.294.334.552,00	898.951.090,00	(395.383.462,00)	69,45	
1.02.02.2.02.18.5.1.02.	Belanja Barang dan Jasa	1.294.334.552,00	898.951.090,00	(395.383.462,00)	69,45	
1.02.02.2.02.19	PENGELOLAAN PELAYANAN KESEHATAN TRADISIONAL, AKUPUNTUR, ASUHAN MANDIRI, DAN TRADISIONAL LAINNYA	10.000.000,00	9.999.860,00	(140,00)	99,99	
1.02.02.2.02.19.5.1.	BELANJA OPERASI	10.000.000,00	9.999.860,00	(140,00)	99,99	
1.02.02.2.02.19.5.1.02.	Belanja Barang dan Jasa	10.000.000,00	9.999.860,00	(140,00)	99,99	
1.02.02.2.02.20	PENGELOLAAN SURVEILANS KESEHATAN	633.830.000,00	303.990.000,00	(329.840.000,00)	47,96	
1.02.02.2.02.20.5.1.	BELANJA OPERASI	633.830.000,00	303.990.000,00	(329.840.000,00)	47,96	
1.02.02.2.02.20.5.1.02.	Belanja Barang dan Jasa	633.830.000,00	303.990.000,00	(329.840.000,00)	47,96	

KODE REKENING	URAIAN	JUMLAH (Rp.)		BERTAMBAH / (KURANG) Rp.	%	Dasar Hukum
		ANGGARAN SETELAH PERUBAHAN	REALISASI			
1	2	3	4	5	6	7
1.02.02.2.02.21	PENGELOLAAN PELAYANAN KESEHATAN ORANG DENGAN MASALAH KESEHATAN JIWA (ODMK)	58.240.000,00	58.240.000,00	-	100,00	
1.02.02.2.02.21.5.1.	BELANJA OPERASI	58.240.000,00	58.240.000,00	-	100,00	
1.02.02.2.02.21.5.1.02.	Belanja Barang dan Jasa	58.240.000,00	58.240.000,00	-	100,00	
1.02.02.2.02.22	PENGELOLAAN PELAYANAN KESEHATAN JIWA DAN NAPZA	89.820.000,00	67.740.000,00	(22.080.000,00)	75,41	
1.02.02.2.02.22.5.1.	BELANJA OPERASI	89.820.000,00	67.740.000,00	(22.080.000,00)	75,41	
1.02.02.2.02.22.5.1.02.	Belanja Barang dan Jasa	89.820.000,00	67.740.000,00	(22.080.000,00)	75,41	
1.02.02.2.02.23	PENGELOLAAN UPAYA KESEHATAN KHUSUS	35.960.000,00	35.949.000,00	(11.000,00)	99,96	
1.02.02.2.02.23.5.1.	BELANJA OPERASI	35.960.000,00	35.949.000,00	(11.000,00)	99,96	
1.02.02.2.02.23.5.1.02.	Belanja Barang dan Jasa	35.960.000,00	35.949.000,00	(11.000,00)	99,96	
1.02.02.2.02.25	PELAYANAN KESEHATAN PENYAKIT MENULAR DAN TIDAK MENULAR	3.417.801.956,00	2.815.359.365,00	(602.442.591,00)	82,37	
1.02.02.2.02.25.5.1.	BELANJA OPERASI	3.412.779.456,00	2.810.336.865,00	(602.442.591,00)	82,34	
1.02.02.2.02.25.5.1.01.	Belanja Pegawai	9.660.000,00	9.660.000,00	-	100,00	
1.02.02.2.02.25.5.1.02.	Belanja Barang dan Jasa	3.403.119.456,00	2.800.676.865,00	(602.442.591,00)	82,29	
1.02.02.2.02.25.5.2.	BELANJA MODAL	5.022.500,00	5.022.500,00	-	100,00	
1.02.02.2.02.25.5.2.02.	Belanja Modal Peralatan dan Mesin	5.022.500,00	5.022.500,00	-	100,00	
1.02.02.2.02.26	PENGELOLAAN JAMINAN KESEHATAN MASYARAKAT	10.800.332.506,00	8.707.026.827,00	(2.093.305.679,00)	80,61	
1.02.02.2.02.26.5.1.	BELANJA OPERASI	10.698.532.506,00	8.605.426.827,00	(2.093.105.679,00)	80,43	
1.02.02.2.02.26.5.1.02.	Belanja Barang dan Jasa	10.698.532.506,00	8.605.426.827,00	(2.093.105.679,00)	80,43	
1.02.02.2.02.26.5.2.	BELANJA MODAL	101.800.000,00	101.600.000,00	(200.000,00)	99,80	
1.02.02.2.02.26.5.2.02.	Belanja Modal Peralatan dan Mesin	101.800.000,00	101.600.000,00	(200.000,00)	99,80	
1.02.02.2.02.28	PENGAMBILAN DAN PENGIRIMAN SPESIMEN PENYAKIT POTENSIAL KLB KE LABORATORIUM RUJUKAN/NASIONAL	102.230.000,00	20.520.000,00	(81.710.000,00)	20,07	
1.02.02.2.02.28.5.1.	BELANJA OPERASI	102.230.000,00	20.520.000,00	(81.710.000,00)	20,07	
1.02.02.2.02.28.5.1.02.	Belanja Barang dan Jasa	102.230.000,00	20.520.000,00	(81.710.000,00)	20,07	
1.02.02.2.02.33	OPERASIONAL PELAYANAN PUSKESMAS	34.940.226.090,00	32.671.658.712,00	(2.268.567.378,00)	93,50	
1.02.02.2.02.33.5.1.	BELANJA OPERASI	32.248.884.490,00	30.212.142.688,00	(2.036.741.802,00)	93,68	
1.02.02.2.02.33.5.1.02.	Belanja Barang dan Jasa	32.248.884.490,00	30.212.142.688,00	(2.036.741.802,00)	93,68	

KODE REKENING	URAIAN	JUMLAH (Rp.)		BERTAMBAH / (KURANG) Rp.	%	Dasar Hukum
		ANGGARAN SETELAH PERUBAHAN	REALISASI			
1	2	3	4	5	6	7
1.02.02.2.02.33.5.2.	BELANJA MODAL	2.691.341.600,00	2.459.516.024,00	(231.825.576,00)	91,38	
1.02.02.2.02.33.5.2.02.	Belanja Modal Peralatan dan Mesin	2.610.341.600,00	2.378.656.131,00	(231.685.469,00)	91,12	
1.02.02.2.02.33.5.2.03.	Belanja Modal Gedung dan Bangunan	66.000.000,00	65.874.893,00	(125.107,00)	99,81	
1.02.02.2.02.33.5.2.05.	Belanja Modal Aset Tetap Lainnya	15.000.000,00	14.985.000,00	(15.000,00)	99,90	
1.02.02.2.02.34	OPERASIONAL PELAYANAN FASILITAS KESEHATAN LAINNYA	260.000.000,00	257.778.140,00	(2.221.860,00)	99,14	
1.02.02.2.02.34.5.1.	BELANJA OPERASI	260.000.000,00	257.778.140,00	(2.221.860,00)	99,14	
1.02.02.2.02.34.5.1.02.	Belanja Barang dan Jasa	60.000.000,00	57.778.140,00	(2.221.860,00)	96,29	
1.02.02.2.02.34.5.1.05.	Belanja Hibah	200.000.000,00	200.000.000,00	-	100,00	
1.02.02.2.02.35	PELAKSANAAN AKREDITASI FASILITAS KESEHATAN DI KABUPATEN/KOTA	758.710.169,00	721.502.000,00	(37.208.169,00)	95,09	
1.02.02.2.02.35.5.1.	BELANJA OPERASI	758.710.169,00	721.502.000,00	(37.208.169,00)	95,09	
1.02.02.2.02.35.5.1.02.	Belanja Barang dan Jasa	758.710.169,00	721.502.000,00	(37.208.169,00)	95,09	
1.02.02.2.02.36	INVESTIGASI AWAL KEJADIAN TIDAK DIHARAPKAN (KEJADIAN IKUTAN PASCA IMUNISASI DAN PEMBERIAN OBAT MASSAL)	72.960.000,00	51.480.000,00	(21.480.000,00)	70,55	
1.02.02.2.02.36.5.1.	BELANJA OPERASI	72.960.000,00	51.480.000,00	(21.480.000,00)	70,55	
1.02.02.2.02.36.5.1.02.	Belanja Barang dan Jasa	72.960.000,00	51.480.000,00	(21.480.000,00)	70,55	
1.02.02.2.02.38	PENYEDIAAN DAN PENGELOLAAN SISTEM PENANGANAN GAWAT DARURAT TERPADU (SPGDT)	55.000.000,00	53.895.550,00	(1.104.450,00)	97,99	
1.02.02.2.02.38.5.1.	BELANJA OPERASI	55.000.000,00	53.895.550,00	(1.104.450,00)	97,99	
1.02.02.2.02.38.5.1.02.	Belanja Barang dan Jasa	55.000.000,00	53.895.550,00	(1.104.450,00)	97,99	
1.02.02.2.03	PENYELENGGARAAN SISTEM INFORMASI KESEHATAN SECARA TERINTEGRASI	40.000.000,00	39.999.950,00	(50,00)	99,99	
1.02.02.2.03.01	PENGELOLAAN DATA DAN INFORMASI KESEHATAN	40.000.000,00	39.999.950,00	(50,00)	99,99	
1.02.02.2.03.01.5.1.	BELANJA OPERASI	40.000.000,00	39.999.950,00	(50,00)	99,99	
1.02.02.2.03.01.5.1.02.	Belanja Barang dan Jasa	40.000.000,00	39.999.950,00	(50,00)	99,99	
1.02.02.2.04	PENERBITAN IZIN RUMAH SAKIT KELAS C, D DAN FASILITAS PELAYANAN KESEHATAN TINGKAT DAERAH KABUPATEN/KOTA	60.000.000,00	59.070.400,00	(929.600,00)	98,45	
1.02.02.2.04.01	PENGENDALIAN DAN PENGAWASAN SERTA TINDAK LANJUT PENGAWASAN PERIZINAN RUMAH SAKIT KELAS C, D DAN FASILITAS PELAYANAN KESEHATAN LAINNYA	50.000.000,00	49.515.400,00	(484.600,00)	99,03	
1.02.02.2.04.01.5.1.	BELANJA OPERASI	50.000.000,00	49.515.400,00	(484.600,00)	99,03	

KODE REKENING	URAIAN	JUMLAH (Rp.)		BERTAMBAH / (KURANG) Rp.	%	Dasar Hukum
		ANGGARAN SETELAH PERUBAHAN	REALISASI			
1	2	3	4	5	6	7
1.02.02.2.04.01.5.1.02.	Belanja Barang dan Jasa	50.000.000,00	49.515.400,00	(484.600,00)	99,03	
1.02.02.2.04.04	PENYIAPAN PERUMUSAN DAN PELAKSANAAN PELAYANAN KESEHATAN RUJUKAN	10.000.000,00	9.555.000,00	(445.000,00)	95,55	
1.02.02.2.04.04.5.1.	BELANJA OPERASI	10.000.000,00	9.555.000,00	(445.000,00)	95,55	
1.02.02.2.04.04.5.1.02.	Belanja Barang dan Jasa	10.000.000,00	9.555.000,00	(445.000,00)	95,55	
1.02.03.	PROGRAM PENINGKATAN KAPASITAS SUMBER DAYA MANUSIA KESEHATAN	2.022.258.796,00	1.663.766.025,00	(358.492.771,00)	82,27	
1.02.03.2.02	PERENCANAAN KEBUTUHAN DAN PENDAYAGUNAAN SUMBER DAYA MANUSIA KESEHATAN UNTUK UKP DAN UKM DI WILAYAH KABUPATEN/KOTA	20.000.000,00	19.905.680,00	(94.320,00)	99,52	
1.02.03.2.02.01	PERENCANAAN DAN DISTRIBUSI SERTA PEMERATAAN SUMBER DAYA MANUSIA KESEHATAN	20.000.000,00	19.905.680,00	(94.320,00)	99,52	
1.02.03.2.02.01.5.1.	BELANJA OPERASI	20.000.000,00	19.905.680,00	(94.320,00)	99,52	
1.02.03.2.02.01.5.1.02.	Belanja Barang dan Jasa	20.000.000,00	19.905.680,00	(94.320,00)	99,52	
1.02.03.2.03	PENGEMBANGAN MUTU DAN PENINGKATAN KOMPETENSI TEKNIS SUMBER DAYA MANUSIA KESEHATAN TINGKAT DAERAH KABUPATEN/KOTA	2.002.258.796,00	1.643.860.345,00	(358.398.451,00)	82,10	
1.02.03.2.03.01	PENGEMBANGAN MUTU DAN PENINGKATAN KOMPETENSI TEKNIS SUMBER DAYA MANUSIA KESEHATAN TINGKAT DAERAH KABUPATEN/KOTA	2.002.258.796,00	1.643.860.345,00	(358.398.451,00)	82,10	
1.02.03.2.03.01.5.1.	BELANJA OPERASI	2.002.258.796,00	1.643.860.345,00	(358.398.451,00)	82,10	
1.02.03.2.03.01.5.1.02.	Belanja Barang dan Jasa	2.002.258.796,00	1.643.860.345,00	(358.398.451,00)	82,10	
1.02.04.	PROGRAM SEDIAAN FARMASI, ALAT KESEHATAN DAN MAKANAN MINUMAN	361.913.000,00	241.827.645,00	(120.085.355,00)	66,81	
1.02.04.2.01	PEMBERIAN IZIN APOTEK, TOKO OBAT, TOKO ALAT KESEHATAN DAN OPTIKAL, USAHA MIKRO OBAT TRADISIONAL (UMOT)	86.598.000,00	84.641.745,00	(1.956.255,00)	97,74	
1.02.04.2.01.02	PENYEDIAAN DAN PENGELOLAAN DATA PERIZINAN DAN TINDAK LANJUT PENGAWASAN IZIN APOTEK, TOKO OBAT, TOKO ALAT KESEHATAN, DAN OPTIKAL, USAHA MIKRO OBAT TRADISIONAL (UMOT)	86.598.000,00	84.641.745,00	(1.956.255,00)	97,74	
1.02.04.2.01.02.5.1.	BELANJA OPERASI	86.598.000,00	84.641.745,00	(1.956.255,00)	97,74	
1.02.04.2.01.02.5.1.02.	Belanja Barang dan Jasa	86.598.000,00	84.641.745,00	(1.956.255,00)	97,74	
1.02.04.2.03	PENERBITAN SERTIFIKAT PRODUKSI PANGAN INDUSTRI RUMAH TANGGA DAN NOMOR P-IRT SEBAGAI IZIN PRODUKSI, UNTUK PRODUK MAKANAN MINUMAN TERTENTU YANG DAPAT DIPRODUKSI OLEH INDUSTRI RUMAH TANGGA	116.350.000,00	48.896.000,00	(67.454.000,00)	42,02	

KODE REKENING	URAIAN	JUMLAH (Rp.)		BERTAMBAH / (KURANG) Rp.	%	Dasar Hukum
		ANGGARAN SETELAH PERUBAHAN	REALISASI			
1	2	3	4	5	6	7
1.02.04.2.03.01	PENGENDALIAN DAN PENGAWASAN SERTA TINDAK LANJUT PENGAWASAN SERTIFIKAT PRODUKSI PANGAN INDUSTRI RUMAH TANGGA DAN NOMOR P-IRT SEBAGAI IZIN PRODUKSI, UNTUK PRODUK MAKANAN MINUMAN TERTENTU YANG DAPAT DIPRODUKSI OLEH INDUSTRI RUMAH TANGGA	116.350.000,00	48.896.000,00	(67.454.000,00)	42,02	
1.02.04.2.03.01.5.1.	BELANJA OPERASI	116.350.000,00	48.896.000,00	(67.454.000,00)	42,02	
1.02.04.2.03.01.5.1.02.	Belanja Barang dan Jasa	116.350.000,00	48.896.000,00	(67.454.000,00)	42,02	
1.02.04.2.06	PEMERIKSAAN DAN TINDAK LANJUT HASIL PEMERIKSAAN POST MARKET PADA PRODUKSI DAN PRODUK MAKANAN MINUMAN INDUSTRI RUMAH TANGGA	158.965.000,00	108.289.900,00	(50.675.100,00)	68,12	
1.02.04.2.06.01	PEMERIKSAAN POST MARKET PADA PRODUK MAKANAN-MINUMAN INDUSTRI RUMAH TANGGA YANG BEREDAR DAN PENGAWASAN SERTA TINDAK LANJUT PENGAWASAN	158.965.000,00	108.289.900,00	(50.675.100,00)	68,12	
1.02.04.2.06.01.5.1.	BELANJA OPERASI	158.965.000,00	108.289.900,00	(50.675.100,00)	68,12	
1.02.04.2.06.01.5.1.02.	Belanja Barang dan Jasa	158.965.000,00	108.289.900,00	(50.675.100,00)	68,12	
1.02.05.	PROGRAM PEMBERDAYAAN MASYARAKAT BIDANG KESEHATAN	1.436.252.776,00	1.282.727.857,00	(153.524.919,00)	89,31	
1.02.05.2.01	ADVOKASI, PEMBERDAYAAN, KEMITRAAN, PENINGKATAN PERAN SERTA MASYARAKAT DAN LINTAS SEKTOR TINGKAT DAERAH KABUPATEN/KOTA	204.167.000,00	199.674.655,00	(4.492.345,00)	97,79	
1.02.05.2.01.01	PENINGKATAN UPAYA PROMOSI KESEHATAN, ADVOKASI, KEMITRAAN DAN PEMBERDAYAAN MASYARAKAT	204.167.000,00	199.674.655,00	(4.492.345,00)	97,79	
1.02.05.2.01.01.5.1.	BELANJA OPERASI	93.367.000,00	90.926.455,00	(2.440.545,00)	97,38	
1.02.05.2.01.01.5.1.02.	Belanja Barang dan Jasa	93.367.000,00	90.926.455,00	(2.440.545,00)	97,38	
1.02.05.2.01.01.5.2.	BELANJA MODAL	110.800.000,00	108.748.200,00	(2.051.800,00)	98,14	
1.02.05.2.01.01.5.2.02.	Belanja Modal Peralatan dan Mesin	110.800.000,00	108.748.200,00	(2.051.800,00)	98,14	
1.02.05.2.02	PELAKSANAAN SEHAT DALAM RANGKA PROMOTIF PREVENTIF TINGKAT DAERAH KABUPATEN/KOTA	17.108.000,00	16.920.000,00	(188.000,00)	98,90	
1.02.05.2.02.01	PENYELENGGARAAN PROMOSI KESEHATAN DAN GERAKAN HIDUP BERSIH DAN SEHAT	17.108.000,00	16.920.000,00	(188.000,00)	98,90	
1.02.05.2.02.01.5.1.	BELANJA OPERASI	17.108.000,00	16.920.000,00	(188.000,00)	98,90	
1.02.05.2.02.01.5.1.01.	Belanja Pegawai	12.120.000,00	12.120.000,00	-	100,00	
1.02.05.2.02.01.5.1.02.	Belanja Barang dan Jasa	4.988.000,00	4.800.000,00	(188.000,00)	96,23	
1.02.05.2.03	PENGEMBANGAN DAN PELAKSANAAN UPAYA KESEHATAN BERSUMBER DAYA MASYARAKAT (UKBM) TINGKAT DAERAH KABUPATEN/KOTA	1.214.977.776,00	1.066.133.202,00	(148.844.574,00)	87,74	

KODE REKENING	URAIAN	JUMLAH (Rp.)		BERTAMBAH / (KURANG) Rp.	%	Dasar Hukum
		ANGGARAN SETELAH PERUBAHAN	REALISASI			
1	2	3	4	5	6	7
1.02.05.2.03.01	BIMBINGAN TEKNIS DAN SUPERVISI PENGEMBANGAN DAN PELAKSANAAN UPAYA KESEHATAN BERSUMBER DAYA MASYARAKAT (UKBM)	1.214.977.776,00	1.066.133.202,00	(148.844.574,00)	87,74	
1.02.05.2.03.01.5.1.	BELANJA OPERASI	1.214.977.776,00	1.066.133.202,00	(148.844.574,00)	87,74	
1.02.05.2.03.01.5.1.02.	Belanja Barang dan Jasa	1.214.977.776,00	1.066.133.202,00	(148.844.574,00)	87,74	
	JUMLAH BELANJA	221.498.554.479,00	200.383.795.850,00	(21.114.758.629,00)	90,46	
	JUMLAH SURPLUS/DEFISIT	(182.121.388.382,00)	(160.416.498.090,00)	21.704.890.292,00	88,08	
	SISA LEBIH PEMBIAYAAN ANGGARAN (SILPA)	(182.121.388.382,00)	(160.416.498.090,00)	21.704.890.292,00	88,08	

Pj. BUPATI BIREUEN

BUPATI BIREUEN

MUSLIA SOFYAN

LAMPIRAN I.3
QANUN KABUPATEN BIREUEN
NOMOR 5 TAHUN 2024
TENTANG
PERTANGGUNGJAWABAN PELAKSANAAN ANGGARAN PENDAPATAN DAN BELANJA
KABUPATEN BIREUEN TAHUN ANGGARAN 2023

RINCIAN APBD MENURUT URUSAN PEMERINTAHAN DAERAH, ORGANISASI, PROGRAM, KEGIATAN, SUB KEGIATAN, KELOMPOK, DAN JENIS PENDAPATAN, BELANJA DAN PEMBIAYAAN

URUSAN PEMERINTAHAN : **1.02. - URUSAN PEMERINTAHAN BIDANG KESEHATAN**

ORGANISASI : **1.02.0.00.0.00.02.0000 - RSU dr. Fauziah Bireuen**

KODE REKENING	URAIAN	JUMLAH (Rp.)		BERTAMBAH / (KURANG) Rp.	%	Dasar Hukum
		ANGGARAN SETELAH PERUBAHAN	REALISASI			
1	2	3	4	5	6	7
1.02.00.00.4.	PENDAPATAN DAERAH	94.434.481.895,00	131.391.324.381,34	36.956.842.486,34	139,13	
1.02.00.00.4.1.	PENDAPATAN ASLI DAERAH (PAD)	94.434.481.895,00	131.391.324.381,34	36.956.842.486,34	139,13	
1.02.00.00.4.1.04.	Lain-lain PAD yang Sah	94.434.481.895,00	131.391.324.381,34	36.956.842.486,34	139,13	
	JUMLAH PENDAPATAN	94.434.481.895,00	131.391.324.381,34	36.956.842.486,34	139,13	
1.02.00.00.5.	BELANJA DAERAH	160.055.604.979,00	156.380.276.792,00	(3.675.328.187,00)	97,70	
1.02.01.	PROGRAM PENUNJANG URUSAN PEMERINTAHAN DAERAH KABUPATEN/KOTA	156.358.409.979,00	152.981.050.428,00	(3.377.359.551,00)	97,83	
1.02.01.2.01	PERENCANAAN, PENGANGGARAN, DAN EVALUASI KINERJA PERANGKAT DAERAH	10.000.000,00	7.500.000,00	(2.500.000,00)	75,00	
1.02.01.2.01.01	PENYUSUNAN DOKUMEN PERENCANAAN PERANGKAT DAERAH	10.000.000,00	7.500.000,00	(2.500.000,00)	75,00	
1.02.01.2.01.01.5.1.	BELANJA OPERASI	10.000.000,00	7.500.000,00	(2.500.000,00)	75,00	
1.02.01.2.01.01.5.1.02.	Belanja Barang dan Jasa	10.000.000,00	7.500.000,00	(2.500.000,00)	75,00	
1.02.01.2.02	ADMINISTRASI KEUANGAN PERANGKAT DAERAH	43.628.810.462,00	41.198.384.008,00	(2.430.426.454,00)	94,42	
1.02.01.2.02.01	PENYEDIAAN GAJI DAN TUNJANGAN ASN	43.628.810.462,00	41.198.384.008,00	(2.430.426.454,00)	94,42	
1.02.01.2.02.01.5.1.	BELANJA OPERASI	43.628.810.462,00	41.198.384.008,00	(2.430.426.454,00)	94,42	
1.02.01.2.02.01.5.1.01.	Belanja Pegawai	43.628.810.462,00	41.198.384.008,00	(2.430.426.454,00)	94,42	
1.02.01.2.10	PENINGKATAN PELAYANAN BLUD	112.719.599.517,00	111.775.166.420,00	(944.433.097,00)	99,16	
1.02.01.2.10.01	PELAYANAN DAN PENUNJANG PELAYANAN BLUD	112.719.599.517,00	111.775.166.420,00	(944.433.097,00)	99,16	
1.02.01.2.10.01.5.1.	BELANJA OPERASI	108.669.599.517,00	107.958.257.021,00	(711.342.496,00)	99,34	
1.02.01.2.10.01.5.1.01.	Belanja Pegawai	534.710.000,00	457.500.000,00	(77.210.000,00)	85,56	

KODE REKENING	URAIAN	JUMLAH (Rp.)		BERTAMBAH / (KURANG) Rp.	%	Dasar Hukum
		ANGGARAN SETELAH PERUBAHAN	REALISASI			
1	2	3	4	5	6	7
1.02.01.2.10.01.5.1.02.	Belanja Barang dan Jasa	108.134.889.517,00	107.500.757.021,00	(634.132.496,00)	99,41	
1.02.01.2.10.01.5.2.	BELANJA MODAL	4.050.000.000,00	3.816.909.399,00	(233.090.601,00)	94,24	
1.02.01.2.10.01.5.2.02.	Belanja Modal Peralatan dan Mesin	2.200.000.000,00	2.071.751.500,00	(128.248.500,00)	94,17	
1.02.01.2.10.01.5.2.03.	Belanja Modal Gedung dan Bangunan	1.380.000.000,00	1.277.208.000,00	(102.792.000,00)	92,55	
1.02.01.2.10.01.5.2.04.	Belanja Modal Jalan, Jaringan, dan Irigasi	470.000.000,00	467.949.899,00	(2.050.101,00)	99,56	
1.02.02.	PROGRAM PEMENUHAN UPAYA KESEHATAN PERORANGAN DAN UPAYA KESEHATAN MASYARAKAT	1.200.000.000,00	1.186.226.364,00	(13.773.636,00)	98,85	
1.02.02.2.01	PENYEDIAAN FASILITAS PELAYANAN KESEHATAN UNTUK UKM DAN UKP KEWENANGAN DAERAH KABUPATEN/KOTA	1.200.000.000,00	1.186.226.364,00	(13.773.636,00)	98,85	
1.02.02.2.01.03	PEMBANGUNAN FASILITAS KESEHATAN LAINNYA	320.000.000,00	315.240.000,00	(4.760.000,00)	98,51	
1.02.02.2.01.03.5.2.	BELANJA MODAL	320.000.000,00	315.240.000,00	(4.760.000,00)	98,51	
1.02.02.2.01.03.5.2.02.	Belanja Modal Peralatan dan Mesin	320.000.000,00	315.240.000,00	(4.760.000,00)	98,51	
1.02.02.2.01.14	PENGADAAN ALAT KESEHATAN/ALAT PENUNJANG MEDIK FASILITAS PELAYANAN KESEHATAN	680.000.000,00	671.736.840,00	(8.263.160,00)	98,78	
1.02.02.2.01.14.5.2.	BELANJA MODAL	680.000.000,00	671.736.840,00	(8.263.160,00)	98,78	
1.02.02.2.01.14.5.2.02.	Belanja Modal Peralatan dan Mesin	680.000.000,00	671.736.840,00	(8.263.160,00)	98,78	
1.02.02.2.01.16	PENGADAAN OBAT, VAKSIN	200.000.000,00	199.249.524,00	(750.476,00)	99,62	
1.02.02.2.01.16.5.1.	BELANJA OPERASI	200.000.000,00	199.249.524,00	(750.476,00)	99,62	
1.02.02.2.01.16.5.1.02.	Belanja Barang dan Jasa	200.000.000,00	199.249.524,00	(750.476,00)	99,62	
1.02.03.	PROGRAM PENINGKATAN KAPASITAS SUMBER DAYA MANUSIA KESEHATAN	2.497.195.000,00	2.213.000.000,00	(284.195.000,00)	88,61	
1.02.03.2.02	PERENCANAAN KEBUTUHAN DAN PENDAYAGUNAAN SUMBER DAYA MANUSIA KESEHATAN UNTUK UKP DAN UKM DI WILAYAH KABUPATEN/KOTA	2.497.195.000,00	2.213.000.000,00	(284.195.000,00)	88,61	
1.02.03.2.02.02	PEMENUHAN KEBUTUHAN SUMBER DAYA MANUSIA KESEHATAN SESUAI STANDAR	2.497.195.000,00	2.213.000.000,00	(284.195.000,00)	88,61	
1.02.03.2.02.02.5.1.	BELANJA OPERASI	2.497.195.000,00	2.213.000.000,00	(284.195.000,00)	88,61	
1.02.03.2.02.02.5.1.02.	Belanja Barang dan Jasa	2.497.195.000,00	2.213.000.000,00	(284.195.000,00)	88,61	
	JUMLAH BELANJA	160.055.604.979,00	156.380.276.792,00	(3.675.328.187,00)	97,70	
	JUMLAH SURPLUS/DEFISIT	(65.621.123.084,00)	(24.988.952.410,66)	40.632.170.673,34	38,08	
	SISA LEBIH PEMBIAYAAN ANGGARAN (SILPA)	(65.621.123.084,00)	(24.988.952.410,66)	40.632.170.673,34	38,08	

KODE REKENING	URAIAN	JUMLAH (Rp.)		BERTAMBAH / (KURANG) Rp.	%	Dasar Hukum
		ANGGARAN SETELAH PERUBAHAN	REALISASI			
1	2	3	4	5	6	7

Pj. BUPATI BIREUEN

AULIA SOFYAN

LAMPIRAN I.3
QANUN KABUPATEN BIREUEN
NOMOR 5 TAHUN 2024
TENTANG
PERTANGGUNGJAWABAN PELAKSANAAN ANGGARAN PENDAPATAN DAN BELANJA
KABUPATEN BIREUEN TAHUN ANGGARAN 2023

RINCIAN APBD MENURUT URUSAN PEMERINTAHAN DAERAH, ORGANISASI, PROGRAM, KEGIATAN, SUB KEGIATAN, KELOMPOK, DAN JENIS PENDAPATAN, BELANJA DAN PEMBIAYAAN

URUSAN PEMERINTAHAN : **1.03. - URUSAN PEMERINTAHAN BIDANG PEKERJAAN UMUM DAN PENATAAN RUANG**

ORGANISASI : **1.03.0.00.0.00.01.0000 - Dinas Pekerjaan Umum dan Penataan Ruang**

KODE REKENING	URAIAN	JUMLAH (Rp.)		BERTAMBAH / (KURANG) Rp.	%	Dasar Hukum
		ANGGARAN SETELAH PERUBAHAN	REALISASI			
1	2	3	4	5	6	7
1.03.00.00.4.	PENDAPATAN DAERAH	128.000.000,00	27.600.000,00	(100.400.000,00)	21,56	
1.03.00.00.4.1.	PENDAPATAN ASLI DAERAH (PAD)	128.000.000,00	27.600.000,00	(100.400.000,00)	21,56	
1.03.00.00.4.1.02.	Retribusi Daerah	128.000.000,00	27.600.000,00	(100.400.000,00)	21,56	
	JUMLAH PENDAPATAN	128.000.000,00	27.600.000,00	(100.400.000,00)	21,56	
1.03.00.00.5.	BELANJA DAERAH	105.556.361.101,00	103.000.791.501,00	(2.555.569.600,00)	97,57	
1.03.01.	PROGRAM PENUNJANG URUSAN PEMERINTAHAN DAERAH KABUPATEN/KOTA	11.967.775.546,00	11.119.467.655,00	(848.307.891,00)	92,91	
1.03.01.2.01	PERENCANAAN, PENGANGGARAN, DAN EVALUASI KINERJA PERANGKAT DAERAH	14.800.000,00	14.800.000,00	-	100,00	
1.03.01.2.01.01	PENYUSUNAN DOKUMEN PERENCANAAN PERANGKAT DAERAH	14.800.000,00	14.800.000,00	-	100,00	
1.03.01.2.01.01.5.1.	BELANJA OPERASI	14.800.000,00	14.800.000,00	-	100,00	
1.03.01.2.01.01.5.1.02.	Belanja Barang dan Jasa	14.800.000,00	14.800.000,00	-	100,00	
1.03.01.2.02	ADMINISTRASI KEUANGAN PERANGKAT DAERAH	10.112.456.158,00	9.333.182.617,00	(779.273.541,00)	92,29	
1.03.01.2.02.01	PENYEDIAAN GAJI DAN TUNJANGAN ASN	9.915.756.158,00	9.136.782.617,00	(778.973.541,00)	92,14	
1.03.01.2.02.01.5.1.	BELANJA OPERASI	9.915.756.158,00	9.136.782.617,00	(778.973.541,00)	92,14	
1.03.01.2.02.01.5.1.01.	Belanja Pegawai	9.915.756.158,00	9.136.782.617,00	(778.973.541,00)	92,14	
1.03.01.2.02.03	PELAKSANAAN PENATAUSAHAAN DAN PENGUJIAN/VERIFIKASI KEUANGAN SKPD	196.700.000,00	196.400.000,00	(300.000,00)	99,84	
1.03.01.2.02.03.5.1.	BELANJA OPERASI	196.700.000,00	196.400.000,00	(300.000,00)	99,84	
1.03.01.2.02.03.5.1.01.	Belanja Pegawai	152.600.000,00	152.600.000,00	-	100,00	
1.03.01.2.02.03.5.1.02.	Belanja Barang dan Jasa	44.100.000,00	43.800.000,00	(300.000,00)	99,31	

KODE REKENING	URAIAN	JUMLAH (Rp.)		BERTAMBAH / (KURANG) Rp.	%	Dasar Hukum
		ANGGARAN SETELAH PERUBAHAN	REALISASI			
1	2	3	4	5	6	7
1.03.01.2.05	ADMINISTRASI KEPEGAWAIAN PERANGKAT DAERAH	11.996.980,00	11.983.100,00	(13.880,00)	99,88	
1.03.01.2.05.10	SOSIALISASI PERATURAN PERUNDANG-UNDANGAN	11.996.980,00	11.983.100,00	(13.880,00)	99,88	
1.03.01.2.05.10.5.1.	BELANJA OPERASI	11.996.980,00	11.983.100,00	(13.880,00)	99,88	
1.03.01.2.05.10.5.1.02.	Belanja Barang dan Jasa	11.996.980,00	11.983.100,00	(13.880,00)	99,88	
1.03.01.2.06	ADMINISTRASI UMUM PERANGKAT DAERAH	720.860.136,00	719.047.936,00	(1.812.200,00)	99,74	
1.03.01.2.06.01	PENYEDIAAN KOMPONEN INSTALASI LISTRIK/PENERANGAN BANGUNAN KANTOR	6.985.450,00	6.985.450,00	-	100,00	
1.03.01.2.06.01.5.1.	BELANJA OPERASI	6.985.450,00	6.985.450,00	-	100,00	
1.03.01.2.06.01.5.1.02.	Belanja Barang dan Jasa	6.985.450,00	6.985.450,00	-	100,00	
1.03.01.2.06.02	PENYEDIAAN PERALATAN DAN PERLENGKAPAN KANTOR	466.554.919,00	465.171.519,00	(1.383.400,00)	99,70	
1.03.01.2.06.02.5.1.	BELANJA OPERASI	362.379.519,00	361.139.519,00	(1.240.000,00)	99,65	
1.03.01.2.06.02.5.1.02.	Belanja Barang dan Jasa	362.379.519,00	361.139.519,00	(1.240.000,00)	99,65	
1.03.01.2.06.02.5.2.	BELANJA MODAL	104.175.400,00	104.032.000,00	(143.400,00)	99,86	
1.03.01.2.06.02.5.2.02.	Belanja Modal Peralatan dan Mesin	104.175.400,00	104.032.000,00	(143.400,00)	99,86	
1.03.01.2.06.03	PENYEDIAAN PERALATAN RUMAH TANGGA	28.986.475,00	28.986.475,00	-	100,00	
1.03.01.2.06.03.5.1.	BELANJA OPERASI	28.986.475,00	28.986.475,00	-	100,00	
1.03.01.2.06.03.5.1.02.	Belanja Barang dan Jasa	28.986.475,00	28.986.475,00	-	100,00	
1.03.01.2.06.04	PENYEDIAAN BAHAN LOGISTIK KANTOR	19.994.000,00	19.994.000,00	-	100,00	
1.03.01.2.06.04.5.1.	BELANJA OPERASI	19.994.000,00	19.994.000,00	-	100,00	
1.03.01.2.06.04.5.1.02.	Belanja Barang dan Jasa	19.994.000,00	19.994.000,00	-	100,00	
1.03.01.2.06.05	PENYEDIAAN BARANG CETAKAN DAN PENGGANDAAN	49.259.292,00	49.016.742,00	(242.550,00)	99,50	
1.03.01.2.06.05.5.1.	BELANJA OPERASI	49.259.292,00	49.016.742,00	(242.550,00)	99,50	
1.03.01.2.06.05.5.1.02.	Belanja Barang dan Jasa	49.259.292,00	49.016.742,00	(242.550,00)	99,50	
1.03.01.2.06.06	PENYEDIAAN BAHAN BACAAN DAN PERATURAN PERUNDANG-UNDANGAN	1.080.000,00	900.000,00	(180.000,00)	83,33	
1.03.01.2.06.06.5.1.	BELANJA OPERASI	1.080.000,00	900.000,00	(180.000,00)	83,33	
1.03.01.2.06.06.5.1.02.	Belanja Barang dan Jasa	1.080.000,00	900.000,00	(180.000,00)	83,33	
1.03.01.2.06.09	PENYELENGGARAAN RAPAT KOORDINASI DAN KONSULTASI SKPD	148.000.000,00	147.993.750,00	(6.250,00)	99,99	

KODE REKENING	URAIAN	JUMLAH (Rp.)		BERTAMBAH / (KURANG) Rp.	%	Dasar Hukum
		ANGGARAN SETELAH PERUBAHAN	REALISASI			
1	2	3	4	5	6	7
1.03.01.2.06.09.5.1.	BELANJA OPERASI	148.000.000,00	147.993.750,00	(6.250,00)	99,99	
1.03.01.2.06.09.5.1.02.	Belanja Barang dan Jasa	148.000.000,00	147.993.750,00	(6.250,00)	99,99	
1.03.01.2.08	PENYEDIAAN JASA PENUNJANG URUSAN PEMERINTAHAN DAERAH	1.052.663.642,00	990.146.202,00	(62.517.440,00)	94,06	
1.03.01.2.08.01	PENYEDIAAN JASA SURAT MENYURAT	2.500.000,00	2.500.000,00	-	100,00	
1.03.01.2.08.01.5.1.	BELANJA OPERASI	2.500.000,00	2.500.000,00	-	100,00	
1.03.01.2.08.01.5.1.02.	Belanja Barang dan Jasa	2.500.000,00	2.500.000,00	-	100,00	
1.03.01.2.08.02	PENYEDIAAN JASA KOMUNIKASI, SUMBER DAYA AIR DAN LISTRIK	244.698.042,00	211.591.802,00	(33.106.240,00)	86,47	
1.03.01.2.08.02.5.1.	BELANJA OPERASI	244.698.042,00	211.591.802,00	(33.106.240,00)	86,47	
1.03.01.2.08.02.5.1.02.	Belanja Barang dan Jasa	244.698.042,00	211.591.802,00	(33.106.240,00)	86,47	
1.03.01.2.08.03	PENYEDIAAN JASA PERALATAN DAN PERLENGKAPAN KANTOR	16.000.000,00	16.000.000,00	-	100,00	
1.03.01.2.08.03.5.1.	BELANJA OPERASI	16.000.000,00	16.000.000,00	-	100,00	
1.03.01.2.08.03.5.1.02.	Belanja Barang dan Jasa	16.000.000,00	16.000.000,00	-	100,00	
1.03.01.2.08.04	PENYEDIAAN JASA PELAYANAN UMUM KANTOR	789.465.600,00	760.054.400,00	(29.411.200,00)	96,27	
1.03.01.2.08.04.5.1.	BELANJA OPERASI	789.465.600,00	760.054.400,00	(29.411.200,00)	96,27	
1.03.01.2.08.04.5.1.02.	Belanja Barang dan Jasa	789.465.600,00	760.054.400,00	(29.411.200,00)	96,27	
1.03.01.2.09	PEMELIHARAAN BARANG MILIK DAERAH PENUNJANG URUSAN PEMERINTAHAN DAERAH	54.998.630,00	50.307.800,00	(4.690.830,00)	91,47	
1.03.01.2.09.01	PENYEDIAAN JASA PEMELIHARAAN, BIAYA PEMELIHARAAN DAN PAJAK KENDARAAN PERORANGAN DINAS ATAU KENDARAAN DINAS JABATAN	54.998.630,00	50.307.800,00	(4.690.830,00)	91,47	
1.03.01.2.09.01.5.1.	BELANJA OPERASI	54.998.630,00	50.307.800,00	(4.690.830,00)	91,47	
1.03.01.2.09.01.5.1.02.	Belanja Barang dan Jasa	54.998.630,00	50.307.800,00	(4.690.830,00)	91,47	
1.03.02.	PROGRAM PENGELOLAAN SUMBER DAYA AIR (SDA)	3.676.323.000,00	3.664.469.850,00	(11.853.150,00)	99,67	
1.03.02.2.01	PENGELOLAAN SDA DAN BANGUNAN PENGAMAN PANTAI PADA WILAYAH SUNGAI (WS) DALAM 1 (SATU) DAERAH KABUPATEN/KOTA	600.000.000,00	599.226.500,00	(773.500,00)	99,87	
1.03.02.2.01.06	PEMBANGUNAN EMBUNG DAN PENAMPUNG AIR LAINNYA	600.000.000,00	599.226.500,00	(773.500,00)	99,87	
1.03.02.2.01.06.5.1.	BELANJA OPERASI	600.000.000,00	599.226.500,00	(773.500,00)	99,87	
1.03.02.2.01.06.5.1.02.	Belanja Barang dan Jasa	600.000.000,00	599.226.500,00	(773.500,00)	99,87	

KODE REKENING	URAIAN	JUMLAH (Rp.)		BERTAMBAH / (KURANG) Rp.	%	Dasar Hukum
		ANGGARAN SETELAH PERUBAHAN	REALISASI			
1	2	3	4	5	6	7
1.03.02.2.02	PENGEMBANGAN DAN PENGELOLAAN SISTEM IRIGASI PRIMER DAN SEKUNDER PADA DAERAH IRIGASI YANG LUASNYA DI BAWAH 1000 HA DALAM 1 (SATU) DAERAH KABUPATEN/KOTA	3.076.323.000,00	3.065.243.350,00	(11.079.650,00)	99,63	
1.03.02.2.02.08	PENINGKATAN JARINGAN IRIGASI PERMUKAAN	212.168.000,00	211.956.450,00	(211.550,00)	99,90	
1.03.02.2.02.08.5.2.	BELANJA MODAL	212.168.000,00	211.956.450,00	(211.550,00)	99,90	
1.03.02.2.02.08.5.2.04.	Belanja Modal Jalan, Jaringan, dan Irigasi	212.168.000,00	211.956.450,00	(211.550,00)	99,90	
1.03.02.2.02.14	REHABILITASI JARINGAN IRIGASI PERMUKAAN	715.275.000,00	706.201.400,00	(9.073.600,00)	98,73	
1.03.02.2.02.14.5.1.	BELANJA OPERASI	23.375.000,00	23.306.400,00	(68.600,00)	99,70	
1.03.02.2.02.14.5.1.02.	Belanja Barang dan Jasa	23.375.000,00	23.306.400,00	(68.600,00)	99,70	
1.03.02.2.02.14.5.2.	BELANJA MODAL	691.900.000,00	682.895.000,00	(9.005.000,00)	98,69	
1.03.02.2.02.14.5.2.04.	Belanja Modal Jalan, Jaringan, dan Irigasi	691.900.000,00	682.895.000,00	(9.005.000,00)	98,69	
1.03.02.2.02.21	OPERASI DAN PEMELIHARAAN JARINGAN IRIGASI PERMUKAAN	2.148.880.000,00	2.147.085.500,00	(1.794.500,00)	99,91	
1.03.02.2.02.21.5.1.	BELANJA OPERASI	2.148.880.000,00	2.147.085.500,00	(1.794.500,00)	99,91	
1.03.02.2.02.21.5.1.01.	Belanja Pegawai	26.520.000,00	26.520.000,00	-	100,00	
1.03.02.2.02.21.5.1.02.	Belanja Barang dan Jasa	2.122.360.000,00	2.120.565.500,00	(1.794.500,00)	99,91	
1.03.03.	PROGRAM PENGELOLAAN DAN PENGEMBANGAN SISTEM PENYEDIAAN AIR MINUM	6.562.342.000,00	6.293.583.600,00	(268.758.400,00)	95,90	
1.03.03.2.01	PENGELOLAAN DAN PENGEMBANGAN SISTEM PENYEDIAAN AIR MINUM (SPAM) DI DAERAH KABUPATEN/KOTA	6.562.342.000,00	6.293.583.600,00	(268.758.400,00)	95,90	
1.03.03.2.01.01	PENYUSUNAN RENCANA, KEBIJAKAN, STRATEGI DAN TEKNIS SPAM	335.000.000,00	183.954.600,00	(151.045.400,00)	54,91	
1.03.03.2.01.01.5.2.	BELANJA MODAL	335.000.000,00	183.954.600,00	(151.045.400,00)	54,91	
1.03.03.2.01.01.5.2.04.	Belanja Modal Jalan, Jaringan, dan Irigasi	335.000.000,00	183.954.600,00	(151.045.400,00)	54,91	
1.03.03.2.01.19	PERLUASAN SPAM JARINGAN PERPIPAAN DI KAWASAN PERDESAAN	6.227.342.000,00	6.109.629.000,00	(117.713.000,00)	98,10	
1.03.03.2.01.19.5.1.	BELANJA OPERASI	96.892.000,00	85.940.000,00	(10.952.000,00)	88,69	
1.03.03.2.01.19.5.1.02.	Belanja Barang dan Jasa	96.892.000,00	85.940.000,00	(10.952.000,00)	88,69	
1.03.03.2.01.19.5.2.	BELANJA MODAL	6.130.450.000,00	6.023.689.000,00	(106.761.000,00)	98,25	
1.03.03.2.01.19.5.2.04.	Belanja Modal Jalan, Jaringan, dan Irigasi	6.130.450.000,00	6.023.689.000,00	(106.761.000,00)	98,25	
1.03.05.	PROGRAM PENGELOLAAN DAN PENGEMBANGAN SISTEM AIR LIMBAH	5.027.322.000,00	5.008.187.500,00	(19.134.500,00)	99,61	

KODE REKENING	URAIAN	JUMLAH (Rp.)		BERTAMBAH / (KURANG) Rp.	%	Dasar Hukum
		ANGGARAN SETELAH PERUBAHAN	REALISASI			
1	2	3	4	5	6	7
1.03.05.2.01	PENGELOLAAN DAN PENGEMBANGAN SISTEM AIR LIMBAH DOMESTIK DALAM DAERAH KABUPATEN/KOTA	5.027.322.000,00	5.008.187.500,00	(19.134.500,00)	99,61	
1.03.05.2.01.06	PEMBANGUNAN/PENYEDIAAN SUB SISTEM PENGOLAHAN SETEMPAT	125.000.000,00	124.577.500,00	(422.500,00)	99,66	
1.03.05.2.01.06.5.1.	BELANJA OPERASI	125.000.000,00	124.577.500,00	(422.500,00)	99,66	
1.03.05.2.01.06.5.1.05.	Belanja Hibah	125.000.000,00	124.577.500,00	(422.500,00)	99,66	
1.03.05.2.01.12	PEMBANGUNAN/PENYEDIAAN SISTEM PENGELOLAAN AIR LIMBAH TERPUSAT SKALA PERMUKIMAN	4.902.322.000,00	4.883.610.000,00	(18.712.000,00)	99,61	
1.03.05.2.01.12.5.1.	BELANJA OPERASI	4.902.322.000,00	4.883.610.000,00	(18.712.000,00)	99,61	
1.03.05.2.01.12.5.1.02.	Belanja Barang dan Jasa	204.322.000,00	185.610.000,00	(18.712.000,00)	90,84	
1.03.05.2.01.12.5.1.05.	Belanja Hibah	4.698.000.000,00	4.698.000.000,00	-	100,00	
1.03.06.	PROGRAM PENGELOLAAN DAN PENGEMBANGAN SISTEM DRAINASE	548.500.000,00	547.561.500,00	(938.500,00)	99,82	
1.03.06.2.01	PENGELOLAAN DAN PENGEMBANGAN SISTEM DRAINASE YANG TERHUBUNG LANGSUNG DENGAN SUNGAI DALAM DAERAH KABUPATEN/KOTA	548.500.000,00	547.561.500,00	(938.500,00)	99,82	
1.03.06.2.01.12	PEMBANGUNAN SISTEM DRAINASE LINGKUNGAN	548.500.000,00	547.561.500,00	(938.500,00)	99,82	
1.03.06.2.01.12.5.2.	BELANJA MODAL	548.500.000,00	547.561.500,00	(938.500,00)	99,82	
1.03.06.2.01.12.5.2.04.	Belanja Modal Jalan, Jaringan, dan Irigasi	548.500.000,00	547.561.500,00	(938.500,00)	99,82	
1.03.08.	PROGRAM PENATAAN BANGUNAN GEDUNG	18.061.973.245,00	18.002.737.031,00	(59.236.214,00)	99,67	
1.03.08.2.01	PENYELENGGARAAN BANGUNAN GEDUNG DI WILAYAH DAERAH KABUPATEN/KOTA, PEMBERIAN IZIN MENDIRIKAN BANGUNAN (IMB) DAN SERTIFIKAT LAIK FUNGSI BANGUNAN GEDUNG	18.061.973.245,00	18.002.737.031,00	(59.236.214,00)	99,67	
1.03.08.2.01.01	PENYELENGGARAAN PENERBITAN IZIN MENDIRIKAN BANGUNAN (IMB), SERTIFIKAT LAIK FUNGSI (SLF), PERAN TENAGA AHLI BANGUNAN GEDUNG (TABG), PENDATAAN BANGUNAN GEDUNG, SERTA IMPLEMENTASI SIMBG	198.607.995,00	198.607.995,00	-	100,00	
1.03.08.2.01.01.5.1.	BELANJA OPERASI	198.607.995,00	198.607.995,00	-	100,00	
1.03.08.2.01.01.5.1.02.	Belanja Barang dan Jasa	198.607.995,00	198.607.995,00	-	100,00	
1.03.08.2.01.02	PERENCANAAN, PEMBANGUNAN, PENGAWASAN, DAN PEMANFAATAN BANGUNAN GEDUNG DAERAH KABUPATEN/KOTA	14.153.725.250,00	14.105.381.036,00	(48.344.214,00)	99,65	
1.03.08.2.01.02.5.1.	BELANJA OPERASI	13.638.725.250,00	13.591.352.286,00	(47.372.964,00)	99,65	
1.03.08.2.01.02.5.1.05.	Belanja Hibah	13.638.725.250,00	13.591.352.286,00	(47.372.964,00)	99,65	
1.03.08.2.01.02.5.2.	BELANJA MODAL	515.000.000,00	514.028.750,00	(971.250,00)	99,81	

KODE REKENING	URAIAN	JUMLAH (Rp.)		BERTAMBAH / (KURANG) Rp.	%	Dasar Hukum
		ANGGARAN SETELAH PERUBAHAN	REALISASI			
1	2	3	4	5	6	7
1.03.08.2.01.02.5.2.03.	Belanja Modal Gedung dan Bangunan	515.000.000,00	514.028.750,00	(971.250,00)	99,81	
1.03.08.2.01.12	REHABILITASI, RENOVASI DAN UBAHSUAI BANGUNAN GEDUNG UNTUK KEPENTINGAN STRATEGIS DAERAH KABUPATEN/KOTA	3.709.640.000,00	3.698.748.000,00	(10.892.000,00)	99,70	
1.03.08.2.01.12.5.1.	BELANJA OPERASI	3.294.640.000,00	3.284.780.000,00	(9.860.000,00)	99,70	
1.03.08.2.01.12.5.1.01.	Belanja Pegawai	35.040.000,00	35.040.000,00	-	100,00	
1.03.08.2.01.12.5.1.02.	Belanja Barang dan Jasa	9.600.000,00	9.600.000,00	-	100,00	
1.03.08.2.01.12.5.1.05.	Belanja Hibah	3.250.000.000,00	3.240.140.000,00	(9.860.000,00)	99,69	
1.03.08.2.01.12.5.2.	BELANJA MODAL	415.000.000,00	413.968.000,00	(1.032.000,00)	99,75	
1.03.08.2.01.12.5.2.03.	Belanja Modal Gedung dan Bangunan	415.000.000,00	413.968.000,00	(1.032.000,00)	99,75	
1.03.09.	PROGRAM PENATAAN BANGUNAN DAN LINGKUNGANNYA	1.500.000.000,00	1.424.067.000,00	(75.933.000,00)	94,93	
1.03.09.2.01	PENYELENGGARAAN PENATAAN BANGUNAN DAN LINGKUNGANNYA DI DAERAH KABUPATEN/KOTA	1.500.000.000,00	1.424.067.000,00	(75.933.000,00)	94,93	
1.03.09.2.01.03	PENATAAN BANGUNAN DAN LINGKUNGAN	1.500.000.000,00	1.424.067.000,00	(75.933.000,00)	94,93	
1.03.09.2.01.03.5.2.	BELANJA MODAL	1.500.000.000,00	1.424.067.000,00	(75.933.000,00)	94,93	
1.03.09.2.01.03.5.2.03.	Belanja Modal Gedung dan Bangunan	1.500.000.000,00	1.424.067.000,00	(75.933.000,00)	94,93	
1.03.10.	PROGRAM PENYELENGGARAAN JALAN	57.656.730.245,00	56.420.837.300,00	(1.235.892.945,00)	97,85	
1.03.10.2.01	PENYELENGGARAAN JALAN KABUPATEN/KOTA	57.656.730.245,00	56.420.837.300,00	(1.235.892.945,00)	97,85	
1.03.10.2.01.04	SURVEY KONDISI JALAN/JEMBATAN	500.000.000,00	499.939.000,00	(61.000,00)	99,98	
1.03.10.2.01.04.5.1.	BELANJA OPERASI	500.000.000,00	499.939.000,00	(61.000,00)	99,98	
1.03.10.2.01.04.5.1.02.	Belanja Barang dan Jasa	500.000.000,00	499.939.000,00	(61.000,00)	99,98	
1.03.10.2.01.05	PEMBANGUNAN JALAN	15.876.063.324,00	14.854.188.900,00	(1.021.874.424,00)	93,56	
1.03.10.2.01.05.5.1.	BELANJA OPERASI	54.240.000,00	54.240.000,00	-	100,00	
1.03.10.2.01.05.5.1.01.	Belanja Pegawai	44.640.000,00	44.640.000,00	-	100,00	
1.03.10.2.01.05.5.1.02.	Belanja Barang dan Jasa	9.600.000,00	9.600.000,00	-	100,00	
1.03.10.2.01.05.5.2.	BELANJA MODAL	15.821.823.324,00	14.799.948.900,00	(1.021.874.424,00)	93,54	
1.03.10.2.01.05.5.2.04.	Belanja Modal Jalan, Jaringan, dan Irigasi	15.821.823.324,00	14.799.948.900,00	(1.021.874.424,00)	93,54	
1.03.10.2.01.08	REKONSTRUKSI JALAN	25.835.293.000,00	25.665.906.500,00	(169.386.500,00)	99,34	
1.03.10.2.01.08.5.1.	BELANJA OPERASI	150.067.200,00	150.064.100,00	(3.100,00)	99,99	

KODE REKENING	URAIAN	JUMLAH (Rp.)		BERTAMBAH / (KURANG) Rp.	%	Dasar Hukum
		ANGGARAN SETELAH PERUBAHAN	REALISASI			
1	2	3	4	5	6	7
1.03.10.2.01.08.5.1.02.	Belanja Barang dan Jasa	150.067.200,00	150.064.100,00	(3.100,00)	99,99	
1.03.10.2.01.08.5.2.	BELANJA MODAL	25.685.225.800,00	25.515.842.400,00	(169.383.400,00)	99,34	
1.03.10.2.01.08.5.2.04.	Belanja Modal Jalan, Jaringan, dan Irigasi	25.685.225.800,00	25.515.842.400,00	(169.383.400,00)	99,34	
1.03.10.2.01.10	PEMELIHARAAN BERKALA JALAN	12.216.083.000,00	12.178.183.900,00	(37.899.100,00)	99,68	
1.03.10.2.01.10.5.2.	BELANJA MODAL	12.216.083.000,00	12.178.183.900,00	(37.899.100,00)	99,68	
1.03.10.2.01.10.5.2.04.	Belanja Modal Jalan, Jaringan, dan Irigasi	12.216.083.000,00	12.178.183.900,00	(37.899.100,00)	99,68	
1.03.10.2.01.11	PEMELIHARAAN RUTIN JALAN	579.290.921,00	579.290.000,00	(921,00)	99,99	
1.03.10.2.01.11.5.2.	BELANJA MODAL	579.290.921,00	579.290.000,00	(921,00)	99,99	
1.03.10.2.01.11.5.2.04.	Belanja Modal Jalan, Jaringan, dan Irigasi	579.290.921,00	579.290.000,00	(921,00)	99,99	
1.03.10.2.01.12	PEMBANGUNAN JEMBATAN	2.350.000.000,00	2.343.476.000,00	(6.524.000,00)	99,72	
1.03.10.2.01.12.5.2.	BELANJA MODAL	2.350.000.000,00	2.343.476.000,00	(6.524.000,00)	99,72	
1.03.10.2.01.12.5.2.04.	Belanja Modal Jalan, Jaringan, dan Irigasi	2.350.000.000,00	2.343.476.000,00	(6.524.000,00)	99,72	
1.03.10.2.01.18	REHABILITASI JEMBATAN	100.000.000,00	99.853.000,00	(147.000,00)	99,85	
1.03.10.2.01.18.5.2.	BELANJA MODAL	100.000.000,00	99.853.000,00	(147.000,00)	99,85	
1.03.10.2.01.18.5.2.04.	Belanja Modal Jalan, Jaringan, dan Irigasi	100.000.000,00	99.853.000,00	(147.000,00)	99,85	
1.03.10.2.01.19	PEMELIHARAAN RUTIN JEMBATAN	200.000.000,00	200.000.000,00	-	100,00	
1.03.10.2.01.19.5.2.	BELANJA MODAL	200.000.000,00	200.000.000,00	-	100,00	
1.03.10.2.01.19.5.2.04.	Belanja Modal Jalan, Jaringan, dan Irigasi	200.000.000,00	200.000.000,00	-	100,00	
1.03.11.	PROGRAM PENGEMBANGAN JASA KONSTRUKSI	112.395.855,00	76.880.855,00	(35.515.000,00)	68,40	
1.03.11.2.01	PENYELENGGARAAN PELATIHAN TENAGA TERAMPIL KONSTRUKSI	99.999.600,00	73.444.600,00	(26.555.000,00)	73,44	
1.03.11.2.01.04	PELAKSANAAN PELATIHAN TENAGA TERAMPIL KONSTRUKSI	99.999.600,00	73.444.600,00	(26.555.000,00)	73,44	
1.03.11.2.01.04.5.1.	BELANJA OPERASI	99.999.600,00	73.444.600,00	(26.555.000,00)	73,44	
1.03.11.2.01.04.5.1.01.	Belanja Pegawai	7.260.000,00	7.260.000,00	-	100,00	
1.03.11.2.01.04.5.1.02.	Belanja Barang dan Jasa	92.739.600,00	66.184.600,00	(26.555.000,00)	71,36	
1.03.11.2.02	PENYELENGGARAAN SISTEM INFORMASI JASA KONSTRUKSI CAKUPAN DAERAH KABUPATEN/KOTA	12.396.255,00	3.436.255,00	(8.960.000,00)	27,72	
1.03.11.2.02.06	PENYUSUNAN DATA DAN INFORMASI TENAGA KERJA DAN BADAN USAHA	12.396.255,00	3.436.255,00	(8.960.000,00)	27,72	

KODE REKENING	URAIAN	JUMLAH (Rp.)		BERTAMBAH / (KURANG) Rp.	%	Dasar Hukum
		ANGGARAN SETELAH PERUBAHAN	REALISASI			
1	2	3	4	5	6	7
1.03.11.2.02.06.5.1.	BELANJA OPERASI	12.396.255,00	3.436.255,00	(8.960.000,00)	27,72	
1.03.11.2.02.06.5.1.02.	Belanja Barang dan Jasa	12.396.255,00	3.436.255,00	(8.960.000,00)	27,72	
1.03.12.	PROGRAM PENYELENGGARAAN PENATAAN RUANG	442.999.210,00	442.999.210,00	-	100,00	
1.03.12.2.01	PENETAPAN RENCANA TATA RUANG WILAYAH (RTRW) DAN RENCANA RINCI TATA RUANG (RRTR) KABUPATEN/KOTA	300.000.000,00	300.000.000,00	-	100,00	
1.03.12.2.01.02	PELAKSANAAN PERSETUJUAN SUBSTANSI, EVALUASI, KONSULTASI EVALUASI DAN PENETAPAN RRTR KABUPATEN/KOTA	300.000.000,00	300.000.000,00	-	100,00	
1.03.12.2.01.02.5.1.	BELANJA OPERASI	300.000.000,00	300.000.000,00	-	100,00	
1.03.12.2.01.02.5.1.02.	Belanja Barang dan Jasa	300.000.000,00	300.000.000,00	-	100,00	
1.03.12.2.03	KOORDINASI DAN SINKRONISASI PEMANFAATAN RUANG DAERAH KABUPATEN/KOTA	99.999.610,00	99.999.610,00	-	100,00	
1.03.12.2.03.01	KOORDINASI DAN SINKRONISASI PEMANFAATAN RUANG UNTUK INVESTASI DAN PEMBANGUNAN DAERAH	99.999.610,00	99.999.610,00	-	100,00	
1.03.12.2.03.01.5.1.	BELANJA OPERASI	99.999.610,00	99.999.610,00	-	100,00	
1.03.12.2.03.01.5.1.01.	Belanja Pegawai	16.920.000,00	16.920.000,00	-	100,00	
1.03.12.2.03.01.5.1.02.	Belanja Barang dan Jasa	83.079.610,00	83.079.610,00	-	100,00	
1.03.12.2.04	KOORDINASI DAN SINKRONISASI PENGENDALIAN PEMANFAATAN RUANG DAERAH KABUPATEN/KOTA	42.999.600,00	42.999.600,00	-	100,00	
1.03.12.2.04.04	KOORDINASI PELAKSANAAN PENATAAN RUANG	42.999.600,00	42.999.600,00	-	100,00	
1.03.12.2.04.04.5.1.	BELANJA OPERASI	42.999.600,00	42.999.600,00	-	100,00	
1.03.12.2.04.04.5.1.02.	Belanja Barang dan Jasa	42.999.600,00	42.999.600,00	-	100,00	
	JUMLAH BELANJA	105.556.361.101,00	103.000.791.501,00	(2.555.569.600,00)	97,57	
	JUMLAH SURPLUS/DEFISIT	(105.428.361.101,00)	(102.973.191.501,00)	2.455.169.600,00	97,67	
	SISA LEBIH PEMBIAYAAN ANGGARAN (SILPA)	(105.428.361.101,00)	(102.973.191.501,00)	2.455.169.600,00	97,67	

Plt. BUPATI BIREUEN

BUPATI BIREUEN

MUSLIA SOFYAN

LAMPIRAN I.3
QANUN KABUPATEN BIREUEN
NOMOR 5 TAHUN 2024
TENTANG
PERTANGGUNGJAWABAN PELAKSANAAN ANGGARAN PENDAPATAN DAN BELANJA
KABUPATEN BIREUEN TAHUN ANGGARAN 2023

RINCIAN APBD MENURUT URUSAN PEMERINTAHAN DAERAH, ORGANISASI, PROGRAM, KEGIATAN, SUB KEGIATAN, KELOMPOK, DAN JENIS PENDAPATAN, BELANJA DAN PEMBIAYAAN

URUSAN PEMERINTAHAN : 1.04. - URUSAN PEMERINTAHAN BIDANG PERUMAHAN DAN KAWASAN PERMUKIMAN

ORGANISASI : 1.04.0.00.0.00.01.0000 - Dinas Perumahan Rakyat dan Kawasan Permukiman

KODE REKENING	URAIAN	JUMLAH (Rp.)		BERTAMBAH / (KURANG) Rp.	%	Dasar Hukum
		ANGGARAN SETELAH PERUBAHAN	REALISASI			
1	2	3	4	5	6	7
1.04.00.00.5.	BELANJA DAERAH	18.031.538.490,00	17.161.252.658,00	(870.285.832,00)	95,17	
1.04.01.	PROGRAM PENUNJANG URUSAN PEMERINTAHAN DAERAH KABUPATEN/KOTA	2.470.230.138,00	2.354.858.808,00	(115.371.330,00)	95,32	
1.04.01.2.01	PERENCANAAN, PENGANGGARAN, DAN EVALUASI KINERJA PERANGKAT DAERAH	9.999.940,00	9.999.940,00	-	100,00	
1.04.01.2.01.01	PENYUSUNAN DOKUMEN PERENCANAAN PERANGKAT DAERAH	9.999.940,00	9.999.940,00	-	100,00	
1.04.01.2.01.01.5.1.	BELANJA OPERASI	9.999.940,00	9.999.940,00	-	100,00	
1.04.01.2.01.01.5.1.02.	Belanja Barang dan Jasa	9.999.940,00	9.999.940,00	-	100,00	
1.04.01.2.02	ADMINISTRASI KEUANGAN PERANGKAT DAERAH	2.142.747.512,00	2.036.584.637,00	(106.162.875,00)	95,04	
1.04.01.2.02.01	PENYEDIAAN GAJI DAN TUNJANGAN ASN	1.990.347.512,00	1.902.904.637,00	(87.442.875,00)	95,60	
1.04.01.2.02.01.5.1.	BELANJA OPERASI	1.990.347.512,00	1.902.904.637,00	(87.442.875,00)	95,60	
1.04.01.2.02.01.5.1.01.	Belanja Pegawai	1.990.347.512,00	1.902.904.637,00	(87.442.875,00)	95,60	
1.04.01.2.02.03	PELAKSANAAN PENATAUSAHAAN DAN PENGUJIAN/VERIFIKASI KEUANGAN SKPD	152.400.000,00	133.680.000,00	(18.720.000,00)	87,71	
1.04.01.2.02.03.5.1.	BELANJA OPERASI	152.400.000,00	133.680.000,00	(18.720.000,00)	87,71	
1.04.01.2.02.03.5.1.01.	Belanja Pegawai	140.400.000,00	121.680.000,00	(18.720.000,00)	86,66	
1.04.01.2.02.03.5.1.02.	Belanja Barang dan Jasa	12.000.000,00	12.000.000,00	-	100,00	
1.04.01.2.06	ADMINISTRASI UMUM PERANGKAT DAERAH	136.248.247,00	134.758.377,00	(1.489.870,00)	98,90	
1.04.01.2.06.01	PENYEDIAAN KOMPONEN INSTALASI LISTRIK/PENERANGAN BANGUNAN KANTOR	4.175.650,00	4.175.650,00	-	100,00	
1.04.01.2.06.01.5.1.	BELANJA OPERASI	4.175.650,00	4.175.650,00	-	100,00	

KODE REKENING	URAIAN	JUMLAH (Rp.)		BERTAMBAH / (KURANG) Rp.	%	Dasar Hukum
		ANGGARAN SETELAH PERUBAHAN	REALISASI			
1	2	3	4	5	6	7
1.04.01.2.06.01.5.1.02.	Belanja Barang dan Jasa	4.175.650,00	4.175.650,00	-	100,00	
1.04.01.2.06.02	PENYEDIAAN PERALATAN DAN PERLENGKAPAN KANTOR	23.999.342,00	22.760.872,00	(1.238.470,00)	94,83	
1.04.01.2.06.02.5.1.	BELANJA OPERASI	7.499.342,00	6.499.372,00	(999.970,00)	86,66	
1.04.01.2.06.02.5.1.02.	Belanja Barang dan Jasa	7.499.342,00	6.499.372,00	(999.970,00)	86,66	
1.04.01.2.06.02.5.2.	BELANJA MODAL	16.500.000,00	16.261.500,00	(238.500,00)	98,55	
1.04.01.2.06.02.5.2.02.	Belanja Modal Peralatan dan Mesin	16.500.000,00	16.261.500,00	(238.500,00)	98,55	
1.04.01.2.06.04	PENYEDIAAN BAHAN LOGISTIK KANTOR	4.000.000,00	4.000.000,00	-	100,00	
1.04.01.2.06.04.5.1.	BELANJA OPERASI	4.000.000,00	4.000.000,00	-	100,00	
1.04.01.2.06.04.5.1.02.	Belanja Barang dan Jasa	4.000.000,00	4.000.000,00	-	100,00	
1.04.01.2.06.05	PENYEDIAAN BARANG CETAKAN DAN PENGGANDAAN	14.999.775,00	14.999.775,00	-	100,00	
1.04.01.2.06.05.5.1.	BELANJA OPERASI	14.999.775,00	14.999.775,00	-	100,00	
1.04.01.2.06.05.5.1.02.	Belanja Barang dan Jasa	14.999.775,00	14.999.775,00	-	100,00	
1.04.01.2.06.06	PENYEDIAAN BAHAN BACAAN DAN PERATURAN PERUNDANG-UNDANGAN	1.080.000,00	1.080.000,00	-	100,00	
1.04.01.2.06.06.5.1.	BELANJA OPERASI	1.080.000,00	1.080.000,00	-	100,00	
1.04.01.2.06.06.5.1.02.	Belanja Barang dan Jasa	1.080.000,00	1.080.000,00	-	100,00	
1.04.01.2.06.09	PENYELENGGARAAN RAPAT KOORDINASI DAN KONSULTASI SKPD	78.000.000,00	77.748.600,00	(251.400,00)	99,67	
1.04.01.2.06.09.5.1.	BELANJA OPERASI	78.000.000,00	77.748.600,00	(251.400,00)	99,67	
1.04.01.2.06.09.5.1.02.	Belanja Barang dan Jasa	78.000.000,00	77.748.600,00	(251.400,00)	99,67	
1.04.01.2.06.11	DUKUNGAN PELAKSANAAN SISTEM PEMERINTAHAN BERBASIS ELEKTRONIK PADA SKPD	9.993.480,00	9.993.480,00	-	100,00	
1.04.01.2.06.11.5.1.	BELANJA OPERASI	9.993.480,00	9.993.480,00	-	100,00	
1.04.01.2.06.11.5.1.02.	Belanja Barang dan Jasa	9.993.480,00	9.993.480,00	-	100,00	
1.04.01.2.08	PENYEDIAAN JASA PENUNJANG URUSAN PEMERINTAHAN DAERAH	105.196.939,00	97.990.854,00	(7.206.085,00)	93,14	
1.04.01.2.08.01	PENYEDIAAN JASA SURAT MENYURAT	2.300.000,00	2.300.000,00	-	100,00	
1.04.01.2.08.01.5.1.	BELANJA OPERASI	2.300.000,00	2.300.000,00	-	100,00	
1.04.01.2.08.01.5.1.02.	Belanja Barang dan Jasa	2.300.000,00	2.300.000,00	-	100,00	
1.04.01.2.08.02	PENYEDIAAN JASA KOMUNIKASI, SUMBER DAYA AIR DAN LISTRIK	34.999.139,00	28.570.654,00	(6.428.485,00)	81,63	

KODE REKENING	URAIAN	JUMLAH (Rp.)		BERTAMBAH / (KURANG) Rp.	%	Dasar Hukum
		ANGGARAN SETELAH PERUBAHAN	REALISASI			
1	2	3	4	5	6	7
1.04.01.2.08.02.5.1.	BELANJA OPERASI	34.999.139,00	28.570.654,00	(6.428.485,00)	81,63	
1.04.01.2.08.02.5.1.02.	Belanja Barang dan Jasa	34.999.139,00	28.570.654,00	(6.428.485,00)	81,63	
1.04.01.2.08.03	PENYEDIAAN JASA PERALATAN DAN PERLENGKAPAN KANTOR	19.998.600,00	19.998.600,00	-	100,00	
1.04.01.2.08.03.5.1.	BELANJA OPERASI	19.998.600,00	19.998.600,00	-	100,00	
1.04.01.2.08.03.5.1.02.	Belanja Barang dan Jasa	19.998.600,00	19.998.600,00	-	100,00	
1.04.01.2.08.04	PENYEDIAAN JASA PELAYANAN UMUM KANTOR	47.899.200,00	47.121.600,00	(777.600,00)	98,37	
1.04.01.2.08.04.5.1.	BELANJA OPERASI	47.899.200,00	47.121.600,00	(777.600,00)	98,37	
1.04.01.2.08.04.5.1.02.	Belanja Barang dan Jasa	47.899.200,00	47.121.600,00	(777.600,00)	98,37	
1.04.01.2.09	PEMELIHARAAN BARANG MILIK DAERAH PENUNJANG URUSAN PEMERINTAHAN DAERAH	76.037.500,00	75.525.000,00	(512.500,00)	99,32	
1.04.01.2.09.01	PENYEDIAAN JASA PEMELIHARAAN, BIAYA PEMELIHARAAN DAN PAJAK KENDARAAN PERORANGAN DINAS ATAU KENDARAAN DINAS JABATAN	76.037.500,00	75.525.000,00	(512.500,00)	99,32	
1.04.01.2.09.01.5.1.	BELANJA OPERASI	76.037.500,00	75.525.000,00	(512.500,00)	99,32	
1.04.01.2.09.01.5.1.02.	Belanja Barang dan Jasa	76.037.500,00	75.525.000,00	(512.500,00)	99,32	
1.04.02.	PROGRAM PENGEMBANGAN PERUMAHAN	399.760.000,00	398.530.600,00	(1.229.400,00)	99,69	
1.04.02.2.03	PEMBANGUNAN DAN REHABILITASI RUMAH KORBAN BENCANA ATAU RELOKASI PROGRAM KABUPATEN/KOTA	399.760.000,00	398.530.600,00	(1.229.400,00)	99,69	
1.04.02.2.03.01	REHABILITASI RUMAH BAGI KORBAN BENCANA	86.760.000,00	86.339.000,00	(421.000,00)	99,51	
1.04.02.2.03.01.5.1.	BELANJA OPERASI	86.760.000,00	86.339.000,00	(421.000,00)	99,51	
1.04.02.2.03.01.5.1.02.	Belanja Barang dan Jasa	25.260.000,00	25.260.000,00	-	100,00	
1.04.02.2.03.01.5.1.06.	Belanja Bantuan Sosial	61.500.000,00	61.079.000,00	(421.000,00)	99,31	
1.04.02.2.03.04	PEMBANGUNAN RUMAH BAGI KORBAN BENCANA	313.000.000,00	312.191.600,00	(808.400,00)	99,74	
1.04.02.2.03.04.5.1.	BELANJA OPERASI	313.000.000,00	312.191.600,00	(808.400,00)	99,74	
1.04.02.2.03.04.5.1.02.	Belanja Barang dan Jasa	12.688.000,00	12.686.600,00	(1.400,00)	99,98	
1.04.02.2.03.04.5.1.06.	Belanja Bantuan Sosial	300.312.000,00	299.505.000,00	(807.000,00)	99,73	
1.04.03.	PROGRAM KAWASAN PERMUKIMAN	1.422.999.515,00	1.419.375.000,00	(3.624.515,00)	99,74	
1.04.03.2.01	PENERBITAN IZIN PEMBANGUNAN DAN PENGEMBANGAN KAWASAN PERMUKIMAN	85.000.000,00	84.880.000,00	(120.000,00)	99,85	

KODE REKENING	URAIAN	JUMLAH (Rp.)		BERTAMBAH / (KURANG) Rp.	%	Dasar Hukum
		ANGGARAN SETELAH PERUBAHAN	REALISASI			
1	2	3	4	5	6	7
1.04.03.2.01.02	PENYUSUNAN DAN/ATAU REVIEW SERTA LEGALISASI RENCANA PEMBANGUNAN DAN PENGEMBANGAN KAWASAN PERMUKIMAN DAN PERMUKIMAN KUMUH	85.000.000,00	84.880.000,00	(120.000,00)	99,85	
1.04.03.2.01.02.5.1.	BELANJA OPERASI	85.000.000,00	84.880.000,00	(120.000,00)	99,85	
1.04.03.2.01.02.5.1.02.	Belanja Barang dan Jasa	85.000.000,00	84.880.000,00	(120.000,00)	99,85	
1.04.03.2.02	PENATAAN DAN PENINGKATAN KUALITAS KAWASAN PERMUKIMAN KUMUH DENGAN LUAS DI BAWAH 10 (SEPULUH) HA	235.999.515,00	235.999.000,00	(515,00)	99,99	
1.04.03.2.02.01	SURVEI DAN PENETAPAN LOKASI PERUMAHAN DAN PERMUKIMAN KUMUH	90.999.515,00	90.999.000,00	(515,00)	99,99	
1.04.03.2.02.01.5.1.	BELANJA OPERASI	90.999.515,00	90.999.000,00	(515,00)	99,99	
1.04.03.2.02.01.5.1.02.	Belanja Barang dan Jasa	90.999.515,00	90.999.000,00	(515,00)	99,99	
1.04.03.2.02.08	PENYUSUNAN/REVIEW/LEGALISASI KEBIJAKAN BIDANG PKP	145.000.000,00	145.000.000,00	-	100,00	
1.04.03.2.02.08.5.1.	BELANJA OPERASI	145.000.000,00	145.000.000,00	-	100,00	
1.04.03.2.02.08.5.1.02.	Belanja Barang dan Jasa	145.000.000,00	145.000.000,00	-	100,00	
1.04.03.2.03	PENINGKATAN KUALITAS KAWASAN PERMUKIMAN KUMUH DENGAN LUAS DI BAWAH 10 (SEPULUH) HA	1.102.000.000,00	1.098.496.000,00	(3.504.000,00)	99,68	
1.04.03.2.03.08	PEMBANGUNAN RUMAH BARU LAYAK HUNI	1.102.000.000,00	1.098.496.000,00	(3.504.000,00)	99,68	
1.04.03.2.03.08.5.1.	BELANJA OPERASI	1.102.000.000,00	1.098.496.000,00	(3.504.000,00)	99,68	
1.04.03.2.03.08.5.1.06.	Belanja Bantuan Sosial	1.102.000.000,00	1.098.496.000,00	(3.504.000,00)	99,68	
1.04.04.	PROGRAM PERUMAHAN DAN KAWASAN PERMUKIMAN KUMUH	13.478.548.837,00	12.729.107.250,00	(749.441.587,00)	94,43	
1.04.04.2.01	PENCEGAHAN PERUMAHAN DAN KAWASAN PERMUKIMAN KUMUH PADA DAERAH KABUPATEN/KOTA	13.478.548.837,00	12.729.107.250,00	(749.441.587,00)	94,43	
1.04.04.2.01.01	PERBAIKAN RUMAH TIDAK LAYAK HUNI UNTUK PENCEGAHAN TERHADAP TUMBUH DAN BERKEMBANGNYA PERMUKIMAN KUMUH DI LUAR KAWASAN PERMUKIMAN KUMUH DENGAN LUAS DI BAWAH 10 (SEPULUH) HA	13.478.548.837,00	12.729.107.250,00	(749.441.587,00)	94,43	
1.04.04.2.01.01.5.1.	BELANJA OPERASI	13.478.548.837,00	12.729.107.250,00	(749.441.587,00)	94,43	
1.04.04.2.01.01.5.1.02.	Belanja Barang dan Jasa	88.380.557,00	88.217.250,00	(163.307,00)	99,81	
1.04.04.2.01.01.5.1.06.	Belanja Bantuan Sosial	13.390.168.280,00	12.640.890.000,00	(749.278.280,00)	94,40	
1.04.05.	PROGRAM PENINGKATAN PRASARANA, SARANA DAN UTILITAS UMUM (PSU)	260.000.000,00	259.381.000,00	(619.000,00)	99,76	
1.04.05.2.01	URUSAN PENYELENGGARAAN PSU PERUMAHAN	260.000.000,00	259.381.000,00	(619.000,00)	99,76	
1.04.05.2.01.02	PENYEDIAAN PRASARANA, SARANA, DAN UTILITAS UMUM DI PERUMAHAN UNTUK MENUNJANG FUNGSI HUNIAN	260.000.000,00	259.381.000,00	(619.000,00)	99,76	

KODE REKENING	URAIAN	JUMLAH (Rp.)		BERTAMBAH / (KURANG) Rp.	%	Dasar Hukum
		ANGGARAN SETELAH PERUBAHAN	REALISASI			
1	2	3	4	5	6	7
1.04.05.2.01.02.5.2.	BELANJA MODAL	260.000.000,00	259.381.000,00	(619.000,00)	99,76	
1.04.05.2.01.02.5.2.04.	Belanja Modal Jalan, Jaringan, dan Irigasi	260.000.000,00	259.381.000,00	(619.000,00)	99,76	
	JUMLAH BELANJA	18.031.538.490,00	17.161.252.658,00	(870.285.832,00)	95,17	
	JUMLAH SURPLUS/DEFISIT	(18.031.538.490,00)	(17.161.252.658,00)	870.285.832,00	95,17	
	SISA LEBIH PEMBIAYAAN ANGGARAN (SILPA)	(18.031.538.490,00)	(17.161.252.658,00)	870.285.832,00	95,17	

PJ. BUPATI BIREUEN

BUPATI BIREUEN

MUAIA SOFYAN

LAMPIRAN I.3
QANUN KABUPATEN BIREUEN
NOMOR 5 TAHUN 2024
TENTANG
PERTANGGUNGJAWABAN PELAKSANAAN ANGGARAN PENDAPATAN DAN BELANJA
KABUPATEN BIREUEN TAHUN ANGGARAN 2023

RINCIAN APBD MENURUT URUSAN PEMERINTAHAN DAERAH, ORGANISASI, PROGRAM, KEGIATAN, SUB KEGIATAN, KELOMPOK, DAN JENIS PENDAPATAN, BELANJA DAN PEMBIAYAAN

URUSAN PEMERINTAHAN : **1.05. - URUSAN PEMERINTAHAN BIDANG KETENTERAMAN DAN KETERTIBAN UMUM SERTA PERLINDUNGAN MASYARAKAT**

ORGANISASI : **1.05.0.00.0.00.04.0000 - Badan Penanggulangan Bencana Daerah**

KODE REKENING	URAIAN	JUMLAH (Rp.)		BERTAMBAH / (KURANG) Rp.	%	Dasar Hukum
		ANGGARAN SETELAH PERUBAHAN	REALISASI			
1	2	3	4	5	6	7
1.05.00.00.5.	BELANJA DAERAH	6.840.271.820,00	6.104.481.378,00	(735.790.442,00)	89,24	
1.05.01.	PROGRAM PENUNJANG URUSAN PEMERINTAHAN DAERAH KABUPATEN/KOTA	3.581.461.029,00	3.386.843.494,00	(194.617.535,00)	94,56	
1.05.01.2.02	ADMINISTRASI KEUANGAN PERANGKAT DAERAH	2.548.145.576,00	2.361.744.737,00	(186.400.839,00)	92,68	
1.05.01.2.02.01	PENYEDIAAN GAJI DAN TUNJANGAN ASN	2.388.055.576,00	2.201.654.737,00	(186.400.839,00)	92,19	
1.05.01.2.02.01.5.1.	BELANJA OPERASI	2.388.055.576,00	2.201.654.737,00	(186.400.839,00)	92,19	
1.05.01.2.02.01.5.1.01.	Belanja Pegawai	2.388.055.576,00	2.201.654.737,00	(186.400.839,00)	92,19	
1.05.01.2.02.03	PELAKSANAAN PENATAUSAHAAN DAN PENGUJIAN/VERIFIKASI KEUANGAN SKPD	160.090.000,00	160.090.000,00	-	100,00	
1.05.01.2.02.03.5.1.	BELANJA OPERASI	160.090.000,00	160.090.000,00	-	100,00	
1.05.01.2.02.03.5.1.01.	Belanja Pegawai	67.470.000,00	67.470.000,00	-	100,00	
1.05.01.2.02.03.5.1.02.	Belanja Barang dan Jasa	92.620.000,00	92.620.000,00	-	100,00	
1.05.01.2.06	ADMINISTRASI UMUM PERANGKAT DAERAH	279.652.428,00	279.609.248,00	(43.180,00)	99,98	
1.05.01.2.06.01	PENYEDIAAN KOMPONEN INSTALASI LISTRIK/PENERANGAN BANGUNAN KANTOR	43.988.045,00	43.988.045,00	-	100,00	
1.05.01.2.06.01.5.1.	BELANJA OPERASI	43.988.045,00	43.988.045,00	-	100,00	
1.05.01.2.06.01.5.1.02.	Belanja Barang dan Jasa	43.988.045,00	43.988.045,00	-	100,00	
1.05.01.2.06.02	PENYEDIAAN PERALATAN DAN PERLENGKAPAN KANTOR	23.842.930,00	23.842.930,00	-	100,00	
1.05.01.2.06.02.5.1.	BELANJA OPERASI	14.842.930,00	14.842.930,00	-	100,00	
1.05.01.2.06.02.5.1.02.	Belanja Barang dan Jasa	14.842.930,00	14.842.930,00	-	100,00	
1.05.01.2.06.02.5.2.	BELANJA MODAL	9.000.000,00	9.000.000,00	-	100,00	

KODE REKENING	URAIAN	JUMLAH (Rp.)		BERTAMBAH / (KURANG) Rp.	%	Dasar Hukum
		ANGGARAN SETELAH PERUBAHAN	REALISASI			
1	2	3	4	5	6	7
1.05.01.2.06.02.5.2.02.	Belanja Modal Peralatan dan Mesin	9.000.000,00	9.000.000,00	-	100,00	
1.05.01.2.06.04	PENYEDIAAN BAHAN LOGISTIK KANTOR	9.993.000,00	9.977.000,00	(16.000,00)	99,83	
1.05.01.2.06.04.5.1.	BELANJA OPERASI	9.993.000,00	9.977.000,00	(16.000,00)	99,83	
1.05.01.2.06.04.5.1.02.	Belanja Barang dan Jasa	9.993.000,00	9.977.000,00	(16.000,00)	99,83	
1.05.01.2.06.05	PENYEDIAAN BARANG CETAKAN DAN PENGGANDAAN	8.428.453,00	8.428.453,00	-	100,00	
1.05.01.2.06.05.5.1.	BELANJA OPERASI	8.428.453,00	8.428.453,00	-	100,00	
1.05.01.2.06.05.5.1.02.	Belanja Barang dan Jasa	8.428.453,00	8.428.453,00	-	100,00	
1.05.01.2.06.06	PENYEDIAAN BAHAN BACAAN DAN PERATURAN PERUNDANG-UNDANGAN	5.400.000,00	5.400.000,00	-	100,00	
1.05.01.2.06.06.5.1.	BELANJA OPERASI	5.400.000,00	5.400.000,00	-	100,00	
1.05.01.2.06.06.5.1.02.	Belanja Barang dan Jasa	5.400.000,00	5.400.000,00	-	100,00	
1.05.01.2.06.09	PENYELENGGARAAN RAPAT KOORDINASI DAN KONSULTASI SKPD	188.000.000,00	187.972.820,00	(27.180,00)	99,98	
1.05.01.2.06.09.5.1.	BELANJA OPERASI	188.000.000,00	187.972.820,00	(27.180,00)	99,98	
1.05.01.2.06.09.5.1.02.	Belanja Barang dan Jasa	188.000.000,00	187.972.820,00	(27.180,00)	99,98	
1.05.01.2.08	PENYEDIAAN JASA PENUNJANG URUSAN PEMERINTAHAN DAERAH	286.960.025,00	279.054.678,00	(7.905.347,00)	97,24	
1.05.01.2.08.01	PENYEDIAAN JASA SURAT MENYURAT	5.000.000,00	5.000.000,00	-	100,00	
1.05.01.2.08.01.5.1.	BELANJA OPERASI	5.000.000,00	5.000.000,00	-	100,00	
1.05.01.2.08.01.5.1.02.	Belanja Barang dan Jasa	5.000.000,00	5.000.000,00	-	100,00	
1.05.01.2.08.02	PENYEDIAAN JASA KOMUNIKASI, SUMBER DAYA AIR DAN LISTRIK	100.822.800,00	96.546.253,00	(4.276.547,00)	95,75	
1.05.01.2.08.02.5.1.	BELANJA OPERASI	100.822.800,00	96.546.253,00	(4.276.547,00)	95,75	
1.05.01.2.08.02.5.1.02.	Belanja Barang dan Jasa	100.822.800,00	96.546.253,00	(4.276.547,00)	95,75	
1.05.01.2.08.03	PENYEDIAAN JASA PERALATAN DAN PERLENGKAPAN KANTOR	37.482.825,00	37.482.825,00	-	100,00	
1.05.01.2.08.03.5.1.	BELANJA OPERASI	37.482.825,00	37.482.825,00	-	100,00	
1.05.01.2.08.03.5.1.02.	Belanja Barang dan Jasa	37.482.825,00	37.482.825,00	-	100,00	
1.05.01.2.08.04	PENYEDIAAN JASA PELAYANAN UMUM KANTOR	143.654.400,00	140.025.600,00	(3.628.800,00)	97,47	
1.05.01.2.08.04.5.1.	BELANJA OPERASI	143.654.400,00	140.025.600,00	(3.628.800,00)	97,47	
1.05.01.2.08.04.5.1.02.	Belanja Barang dan Jasa	143.654.400,00	140.025.600,00	(3.628.800,00)	97,47	

KODE REKENING	URAIAN	JUMLAH (Rp.)		BERTAMBAH / (KURANG) Rp.	%	Dasar Hukum
		ANGGARAN SETELAH PERUBAHAN	REALISASI			
1	2	3	4	5	6	7
1.05.01.2.09	PEMELIHARAAN BARANG MILIK DAERAH PENUNJANG URUSAN PEMERINTAHAN DAERAH	466.703.000,00	466.434.831,00	(268.169,00)	99,94	
1.05.01.2.09.01	PENYEDIAAN JASA PEMELIHARAAN, BIAYA PEMELIHARAAN DAN PAJAK KENDARAAN PERORANGAN DINAS ATAU KENDARAAN DINAS JABATAN	36.380.000,00	36.187.979,00	(192.021,00)	99,47	
1.05.01.2.09.01.5.1.	BELANJA OPERASI	36.380.000,00	36.187.979,00	(192.021,00)	99,47	
1.05.01.2.09.01.5.1.02.	Belanja Barang dan Jasa	36.380.000,00	36.187.979,00	(192.021,00)	99,47	
1.05.01.2.09.02	PENYEDIAAN JASA PEMELIHARAAN, BIAYA PEMELIHARAAN, PAJAK DAN PERIZINAN KENDARAAN DINAS OPERASIONAL ATAU LAPANGAN	430.323.000,00	430.246.852,00	(76.148,00)	99,98	
1.05.01.2.09.02.5.1.	BELANJA OPERASI	430.323.000,00	430.246.852,00	(76.148,00)	99,98	
1.05.01.2.09.02.5.1.02.	Belanja Barang dan Jasa	430.323.000,00	430.246.852,00	(76.148,00)	99,98	
1.05.03.	PROGRAM PENANGGULANGAN BENCANA	1.790.831.791,00	1.261.843.556,00	(528.988.235,00)	70,46	
1.05.03.2.01	PELAYANAN INFORMASI RAWAN BENCANA KABUPATEN/KOTA	343.324.131,00	342.844.131,00	(480.000,00)	99,86	
1.05.03.2.01.01	PENYUSUNAN KAJIAN RISIKO BENCANA KABUPATEN/KOTA	296.324.131,00	295.844.131,00	(480.000,00)	99,83	
1.05.03.2.01.01.5.1.	BELANJA OPERASI	296.324.131,00	295.844.131,00	(480.000,00)	99,83	
1.05.03.2.01.01.5.1.02.	Belanja Barang dan Jasa	296.324.131,00	295.844.131,00	(480.000,00)	99,83	
1.05.03.2.01.02	SOSIALISASI, KOMUNIKASI, INFORMASI DAN EDUKASI (KIE) RAWAN BENCANA KABUPATEN/KOTA (PER JENIS BENCANA)	47.000.000,00	47.000.000,00	-	100,00	
1.05.03.2.01.02.5.1.	BELANJA OPERASI	47.000.000,00	47.000.000,00	-	100,00	
1.05.03.2.01.02.5.1.02.	Belanja Barang dan Jasa	47.000.000,00	47.000.000,00	-	100,00	
1.05.03.2.02	PELAYANAN PENCEGAHAN DAN KESIAPSIAGAAN TERHADAP BENCANA	572.504.460,00	566.609.700,00	(5.894.760,00)	98,97	
1.05.03.2.02.04	PENYEDIAAN PERALATAN PERLINDUNGAN DAN KESIAPSIAGAAN TERHADAP BENCANA	35.000.000,00	35.000.000,00	-	100,00	
1.05.03.2.02.04.5.2.	BELANJA MODAL	35.000.000,00	35.000.000,00	-	100,00	
1.05.03.2.02.04.5.2.02.	Belanja Modal Peralatan dan Mesin	35.000.000,00	35.000.000,00	-	100,00	
1.05.03.2.02.08	PENGEMBANGAN KAPASITAS TIM REAKSI CEPAT (TRC) BENCANA KABUPATEN/KOTA	537.504.460,00	531.609.700,00	(5.894.760,00)	98,90	
1.05.03.2.02.08.5.1.	BELANJA OPERASI	537.504.460,00	531.609.700,00	(5.894.760,00)	98,90	
1.05.03.2.02.08.5.1.02.	Belanja Barang dan Jasa	537.504.460,00	531.609.700,00	(5.894.760,00)	98,90	
1.05.03.2.03	PELAYANAN PENYELAMATAN DAN EVAKUASI KORBAN BENCANA	49.905.780,00	49.905.780,00	-	100,00	

KODE REKENING	URAIAN	JUMLAH (Rp.)		BERTAMBAH / (KURANG) Rp.	%	Dasar Hukum
		ANGGARAN SETELAH PERUBAHAN	REALISASI			
1	2	3	4	5	6	7
1.05.03.2.03.04	PENYEDIAAN LOGISTIK PENYELAMATAN DAN EVAKUASI KORBAN BENCANA KABUPATEN/KOTA	49.905.780,00	49.905.780,00	-	100,00	
1.05.03.2.03.04.5.1.	BELANJA OPERASI	49.905.780,00	49.905.780,00	-	100,00	
1.05.03.2.03.04.5.1.02.	Belanja Barang dan Jasa	49.905.780,00	49.905.780,00	-	100,00	
1.05.03.2.04	PENATAAN SISTEM DASAR PENANGGULANGAN BENCANA	825.097.420,00	302.483.945,00	(522.613.475,00)	36,66	
1.05.03.2.04.06	PENANGANAN PASCABENCANA KABUPATEN/KOTA	825.097.420,00	302.483.945,00	(522.613.475,00)	36,66	
1.05.03.2.04.06.5.1.	BELANJA OPERASI	5.000.000,00	4.986.740,00	(13.260,00)	99,73	
1.05.03.2.04.06.5.1.02.	Belanja Barang dan Jasa	5.000.000,00	4.986.740,00	(13.260,00)	99,73	
1.05.03.2.04.06.5.2.	BELANJA MODAL	820.097.420,00	297.497.205,00	(522.600.215,00)	36,27	
1.05.03.2.04.06.5.2.04.	Belanja Modal Jalan, Jaringan, dan Irigasi	820.097.420,00	297.497.205,00	(522.600.215,00)	36,27	
1.05.04.	PROGRAM PENCEGAHAN, PENANGGULANGAN, PENYELAMATAN KEBAKARAN DAN PENYELAMATAN NON KEBAKARAN	1.467.979.000,00	1.455.794.328,00	(12.184.672,00)	99,16	
1.05.04.2.01	PENCEGAHAN, PENGENDALIAN, PEMADAMAN, PENYELAMATAN, DAN PENANGANAN BAHAN BERBAHAYA DAN BERACUN KEBAKARAN DALAM DAERAH KABUPATEN/KOTA	1.467.979.000,00	1.455.794.328,00	(12.184.672,00)	99,16	
1.05.04.2.01.01	PENCEGAHAN KEBAKARAN DALAM DAERAH KABUPATEN/KOTA	1.305.979.000,00	1.293.840.000,00	(12.139.000,00)	99,07	
1.05.04.2.01.01.5.1.	BELANJA OPERASI	1.305.979.000,00	1.293.840.000,00	(12.139.000,00)	99,07	
1.05.04.2.01.01.5.1.02.	Belanja Barang dan Jasa	1.305.979.000,00	1.293.840.000,00	(12.139.000,00)	99,07	
1.05.04.2.01.02	PEMADAMAN DAN PENGENDALIAN KEBAKARAN DALAM DAERAH KABUPATEN/KOTA	40.000.000,00	40.000.000,00	-	100,00	
1.05.04.2.01.02.5.1.	BELANJA OPERASI	40.000.000,00	40.000.000,00	-	100,00	
1.05.04.2.01.02.5.1.02.	Belanja Barang dan Jasa	40.000.000,00	40.000.000,00	-	100,00	
1.05.04.2.01.06	PENGADAAN SARANA DAN PRASARANA PENCEGAHAN, PENANGGULANGAN KEBAKARAN DAN ALAT PELINDUNG DIRI	122.000.000,00	121.954.328,00	(45.672,00)	99,96	
1.05.04.2.01.06.5.1.	BELANJA OPERASI	122.000.000,00	121.954.328,00	(45.672,00)	99,96	
1.05.04.2.01.06.5.1.02.	Belanja Barang dan Jasa	122.000.000,00	121.954.328,00	(45.672,00)	99,96	
	JUMLAH BELANJA	6.840.271.820,00	6.104.481.378,00	(735.790.442,00)	89,24	
	JUMLAH SURPLUS/DEFISIT	(6.840.271.820,00)	(6.104.481.378,00)	735.790.442,00	89,24	
	SISA LEBIH PEMBIAYAAN ANGGARAN (SILPA)	(6.840.271.820,00)	(6.104.481.378,00)	735.790.442,00	89,24	

KODE REKENING	URAIAN	JUMLAH (Rp.)		BERTAMBAH / (KURANG) Rp.	%	Dasar Hukum
		ANGGARAN SETELAH PERUBAHAN	REALISASI			
1	2	3	4	5	6	7

Pj. BUPATI BIREUEN

BUPATI BIREUEN

MAULIA SOFYAN

LAMPIRAN I.3
QANUN KABUPATEN BIREUEN
NOMOR 5 TAHUN 2024
TENTANG
PERTANGGUNGJAWABAN PELAKSANAAN ANGGARAN PENDAPATAN DAN BELANJA
KABUPATEN BIREUEN TAHUN ANGGARAN 2023

RINCIAN APBD MENURUT URUSAN PEMERINTAHAN DAERAH, ORGANISASI, PROGRAM, KEGIATAN, SUB KEGIATAN, KELOMPOK, DAN JENIS PENDAPATAN, BELANJA DAN PEMBIAYAAN

URUSAN PEMERINTAHAN : **1.05. - URUSAN PEMERINTAHAN BIDANG KETENTERAMAN DAN KETERTIBAN UMUM SERTA PERLINDUNGAN MASYARAKAT**

ORGANISASI : **1.05.0.00.0.00.07.0000 - Satuan Polisi Pamong Praja dan Wilayatul Hisbah**

KODE REKENING	URAIAN	JUMLAH (Rp.)		BERTAMBAH / (KURANG) Rp.	%	Dasar Hukum
		ANGGARAN SETELAH PERUBAHAN	REALISASI			
1	2	3	4	5	6	7
1.05.00.00.5.	BELANJA DAERAH	6.298.080.989,00	5.963.212.375,00	(334.868.614,00)	94,68	
1.05.01.	PROGRAM PENUNJANG URUSAN PEMERINTAHAN DAERAH KABUPATEN/KOTA	4.283.339.134,00	3.959.382.835,00	(323.956.299,00)	92,43	
1.05.01.2.01	PERENCANAAN, PENGANGGARAN, DAN EVALUASI KINERJA PERANGKAT DAERAH	9.996.000,00	9.996.000,00	-	100,00	
1.05.01.2.01.01	PENYUSUNAN DOKUMEN PERENCANAAN PERANGKAT DAERAH	9.996.000,00	9.996.000,00	-	100,00	
1.05.01.2.01.01.5.1.	BELANJA OPERASI	9.996.000,00	9.996.000,00	-	100,00	
1.05.01.2.01.01.5.1.02.	Belanja Barang dan Jasa	9.996.000,00	9.996.000,00	-	100,00	
1.05.01.2.02	ADMINISTRASI KEUANGAN PERANGKAT DAERAH	3.215.083.606,00	2.891.923.469,00	(323.160.137,00)	89,94	
1.05.01.2.02.01	PENYEDIAAN GAJI DAN TUNJANGAN ASN	3.096.436.666,00	2.773.296.769,00	(323.139.897,00)	89,56	
1.05.01.2.02.01.5.1.	BELANJA OPERASI	3.096.436.666,00	2.773.296.769,00	(323.139.897,00)	89,56	
1.05.01.2.02.01.5.1.01.	Belanja Pegawai	3.096.436.666,00	2.773.296.769,00	(323.139.897,00)	89,56	
1.05.01.2.02.03	PELAKSANAAN PENATAUSAHAAN DAN PENGUJIAN/VERIFIKASI KEUANGAN SKPD	106.650.000,00	106.650.000,00	-	100,00	
1.05.01.2.02.03.5.1.	BELANJA OPERASI	106.650.000,00	106.650.000,00	-	100,00	
1.05.01.2.02.03.5.1.01.	Belanja Pegawai	93.450.000,00	93.450.000,00	-	100,00	
1.05.01.2.02.03.5.1.02.	Belanja Barang dan Jasa	13.200.000,00	13.200.000,00	-	100,00	
1.05.01.2.02.07	KOORDINASI DAN PENYUSUNAN LAPORAN KEUANGAN BULANAN/TRIWULANAN/SEMESTERAN SKPD	11.996.940,00	11.976.700,00	(20.240,00)	99,83	
1.05.01.2.02.07.5.1.	BELANJA OPERASI	11.996.940,00	11.976.700,00	(20.240,00)	99,83	
1.05.01.2.02.07.5.1.02.	Belanja Barang dan Jasa	11.996.940,00	11.976.700,00	(20.240,00)	99,83	

KODE REKENING	URAIAN	JUMLAH (Rp.)		BERTAMBAH / (KURANG) Rp.	%	Dasar Hukum
		ANGGARAN SETELAH PERUBAHAN	REALISASI			
1	2	3	4	5	6	7
1.05.01.2.05	ADMINISTRASI KEPEGAWAIAN PERANGKAT DAERAH	200.000.000,00	200.000.000,00	-	100,00	
1.05.01.2.05.02	PENGADAAN PAKAIAN DINAS BESERTA ATRIBUT KELENGKAPANNYA	200.000.000,00	200.000.000,00	-	100,00	
1.05.01.2.05.02.5.1.	BELANJA OPERASI	200.000.000,00	200.000.000,00	-	100,00	
1.05.01.2.05.02.5.1.02.	Belanja Barang dan Jasa	200.000.000,00	200.000.000,00	-	100,00	
1.05.01.2.06	ADMINISTRASI UMUM PERANGKAT DAERAH	584.172.885,00	584.147.000,00	(25.885,00)	99,99	
1.05.01.2.06.01	PENYEDIAAN KOMPONEN INSTALASI LISTRIK/PENERANGAN BANGUNAN KANTOR	2.497.625,00	2.497.000,00	(625,00)	99,97	
1.05.01.2.06.01.5.1.	BELANJA OPERASI	2.497.625,00	2.497.000,00	(625,00)	99,97	
1.05.01.2.06.01.5.1.02.	Belanja Barang dan Jasa	2.497.625,00	2.497.000,00	(625,00)	99,97	
1.05.01.2.06.02	PENYEDIAAN PERALATAN DAN PERLENGKAPAN KANTOR	19.998.218,00	19.989.000,00	(9.218,00)	99,95	
1.05.01.2.06.02.5.1.	BELANJA OPERASI	19.998.218,00	19.989.000,00	(9.218,00)	99,95	
1.05.01.2.06.02.5.1.02.	Belanja Barang dan Jasa	19.998.218,00	19.989.000,00	(9.218,00)	99,95	
1.05.01.2.06.04	PENYEDIAAN BAHAN LOGISTIK KANTOR	461.975.000,00	461.975.000,00	-	100,00	
1.05.01.2.06.04.5.1.	BELANJA OPERASI	461.975.000,00	461.975.000,00	-	100,00	
1.05.01.2.06.04.5.1.02.	Belanja Barang dan Jasa	461.975.000,00	461.975.000,00	-	100,00	
1.05.01.2.06.05	PENYEDIAAN BARANG CETAKAN DAN PENGGANDAAN	24.642.042,00	24.640.000,00	(2.042,00)	99,99	
1.05.01.2.06.05.5.1.	BELANJA OPERASI	24.642.042,00	24.640.000,00	(2.042,00)	99,99	
1.05.01.2.06.05.5.1.02.	Belanja Barang dan Jasa	24.642.042,00	24.640.000,00	(2.042,00)	99,99	
1.05.01.2.06.06	PENYEDIAAN BAHAN BACAAN DAN PERATURAN PERUNDANG-UNDANGAN	1.080.000,00	1.080.000,00	-	100,00	
1.05.01.2.06.06.5.1.	BELANJA OPERASI	1.080.000,00	1.080.000,00	-	100,00	
1.05.01.2.06.06.5.1.02.	Belanja Barang dan Jasa	1.080.000,00	1.080.000,00	-	100,00	
1.05.01.2.06.09	PENYELENGGARAAN RAPAT KOORDINASI DAN KONSULTASI SKPD	73.980.000,00	73.966.000,00	(14.000,00)	99,98	
1.05.01.2.06.09.5.1.	BELANJA OPERASI	73.980.000,00	73.966.000,00	(14.000,00)	99,98	
1.05.01.2.06.09.5.1.02.	Belanja Barang dan Jasa	73.980.000,00	73.966.000,00	(14.000,00)	99,98	
1.05.01.2.07	PENGADAAN BARANG MILIK DAERAH PENUNJANG URUSAN PEMERINTAH DAERAH	24.797.750,00	24.522.000,00	(275.750,00)	98,88	
1.05.01.2.07.06	PENGADAAN PERALATAN DAN MESIN LAINNYA	24.797.750,00	24.522.000,00	(275.750,00)	98,88	

KODE REKENING	URAIAN	JUMLAH (Rp.)		BERTAMBAH / (KURANG) Rp.	%	Dasar Hukum
		ANGGARAN SETELAH PERUBAHAN	REALISASI			
1	2	3	4	5	6	7
1.05.01.2.07.06.5.1.	BELANJA OPERASI	271.400,00	-	(271.400,00)	-	
1.05.01.2.07.06.5.1.02.	Belanja Barang dan Jasa	271.400,00	-	(271.400,00)	-	
1.05.01.2.07.06.5.2.	BELANJA MODAL	24.526.350,00	24.522.000,00	(4.350,00)	99,98	
1.05.01.2.07.06.5.2.02.	Belanja Modal Peralatan dan Mesin	24.526.350,00	24.522.000,00	(4.350,00)	99,98	
1.05.01.2.08	PENYEDIAAN JASA PENUNJANG URUSAN PEMERINTAHAN DAERAH	79.292.766,00	78.993.366,00	(299.400,00)	99,62	
1.05.01.2.08.01	PENYEDIAAN JASA SURAT MENYURAT	2.500.000,00	2.500.000,00	-	100,00	
1.05.01.2.08.01.5.1.	BELANJA OPERASI	2.500.000,00	2.500.000,00	-	100,00	
1.05.01.2.08.01.5.1.02.	Belanja Barang dan Jasa	2.500.000,00	2.500.000,00	-	100,00	
1.05.01.2.08.02	PENYEDIAAN JASA KOMUNIKASI, SUMBER DAYA AIR DAN LISTRIK	58.801.566,00	58.502.166,00	(299.400,00)	99,49	
1.05.01.2.08.02.5.1.	BELANJA OPERASI	58.801.566,00	58.502.166,00	(299.400,00)	99,49	
1.05.01.2.08.02.5.1.02.	Belanja Barang dan Jasa	58.801.566,00	58.502.166,00	(299.400,00)	99,49	
1.05.01.2.08.03	PENYEDIAAN JASA PERALATAN DAN PERLENGKAPAN KANTOR	17.991.200,00	17.991.200,00	-	100,00	
1.05.01.2.08.03.5.1.	BELANJA OPERASI	17.991.200,00	17.991.200,00	-	100,00	
1.05.01.2.08.03.5.1.02.	Belanja Barang dan Jasa	17.991.200,00	17.991.200,00	-	100,00	
1.05.01.2.09	PEMELIHARAAN BARANG MILIK DAERAH PENUNJANG URUSAN PEMERINTAHAN DAERAH	169.996.127,00	169.801.000,00	(195.127,00)	99,88	
1.05.01.2.09.02	PENYEDIAAN JASA PEMELIHARAAN, BIAYA PEMELIHARAAN, PAJAK DAN PERIZINAN KENDARAAN DINAS OPERASIONAL ATAU LAPANGAN	10.000.000,00	10.000.000,00	-	100,00	
1.05.01.2.09.02.5.1.	BELANJA OPERASI	10.000.000,00	10.000.000,00	-	100,00	
1.05.01.2.09.02.5.1.02.	Belanja Barang dan Jasa	10.000.000,00	10.000.000,00	-	100,00	
1.05.01.2.09.06	PEMELIHARAAN PERALATAN DAN MESIN LAINNYA	109.996.127,00	109.990.000,00	(6.127,00)	99,99	
1.05.01.2.09.06.5.1.	BELANJA OPERASI	109.996.127,00	109.990.000,00	(6.127,00)	99,99	
1.05.01.2.09.06.5.1.02.	Belanja Barang dan Jasa	109.996.127,00	109.990.000,00	(6.127,00)	99,99	
1.05.01.2.09.10	PEMELIHARAAN/REHABILITASI SARANA DAN PRASARANA GEDUNG KANTOR ATAU BANGUNAN LAINNYA	50.000.000,00	49.811.000,00	(189.000,00)	99,62	
1.05.01.2.09.10.5.1.	BELANJA OPERASI	50.000.000,00	49.811.000,00	(189.000,00)	99,62	
1.05.01.2.09.10.5.1.02.	Belanja Barang dan Jasa	50.000.000,00	49.811.000,00	(189.000,00)	99,62	
1.05.02.	PROGRAM PENINGKATAN KETENTERAMAN DAN KETERTIBAN UMUM	2.014.741.855,00	2.003.829.540,00	(10.912.315,00)	99,45	

KODE REKENING	URAIAN	JUMLAH (Rp.)		BERTAMBAH / (KURANG) Rp.	%	Dasar Hukum
		ANGGARAN SETELAH PERUBAHAN	REALISASI			
1	2	3	4	5	6	7
1.05.02.2.01	PENANGANAN GANGGUAN KETENTERAMAN DAN KETERTIBAN UMUM DALAM 1 (SATU) DAERAH KABUPATEN/KOTA	1.682.906.255,00	1.672.424.760,00	(10.481.495,00)	99,37	
1.05.02.2.01.01	PENCEGAHAN GANGGUAN KETENTERAMAN DAN KETERTIBAN UMUM MELALUI DETEKSI DINI DAN CEGAH DINI, PEMBINAAN DAN PENYULUHAN, PELAKSANAAN PATROLI, PENGAMANAN, DAN PENGAWALAN	1.577.946.000,00	1.567.486.960,00	(10.459.040,00)	99,33	
1.05.02.2.01.01.5.1.	BELANJA OPERASI	1.577.946.000,00	1.567.486.960,00	(10.459.040,00)	99,33	
1.05.02.2.01.01.5.1.01.	Belanja Pegawai	16.620.000,00	16.620.000,00	-	100,00	
1.05.02.2.01.01.5.1.02.	Belanja Barang dan Jasa	1.561.326.000,00	1.550.866.960,00	(10.459.040,00)	99,33	
1.05.02.2.01.04	PEMBERDAYAAN PERLINDUNGAN MASYARAKAT DALAM RANGKA KETENTRAMAN DAN KETERTIBAN UMUM	74.960.255,00	74.937.800,00	(22.455,00)	99,97	
1.05.02.2.01.04.5.1.	BELANJA OPERASI	74.960.255,00	74.937.800,00	(22.455,00)	99,97	
1.05.02.2.01.04.5.1.01.	Belanja Pegawai	12.120.000,00	12.120.000,00	-	100,00	
1.05.02.2.01.04.5.1.02.	Belanja Barang dan Jasa	62.840.255,00	62.817.800,00	(22.455,00)	99,96	
1.05.02.2.01.05	PENINGKATAN KAPASITAS SDM SATUAN POLISI PAMONGPRAJA DAN SATUAN PERLINDUNGAN MASYARAKAT TERMASUK DALAM PELAKSANAAN TUGAS YANG BERNUANSA HAK ASASI MANUSIA	30.000.000,00	30.000.000,00	-	100,00	
1.05.02.2.01.05.5.1.	BELANJA OPERASI	30.000.000,00	30.000.000,00	-	100,00	
1.05.02.2.01.05.5.1.02.	Belanja Barang dan Jasa	30.000.000,00	30.000.000,00	-	100,00	
1.05.02.2.02	PENEGAKAN PERATURAN DAERAH KABUPATEN/KOTA DAN PERATURAN BUPATI/WALI KOTA	231.883.000,00	231.874.180,00	(8.820,00)	99,99	
1.05.02.2.02.02	PENGAWASAN ATAS KEPATUHAN TERHADAP PELAKSANAAN PERATURAN DAERAH DAN PERATURAN BUPATI/WALI KOTA	162.498.000,00	162.489.180,00	(8.820,00)	99,99	
1.05.02.2.02.02.5.1.	BELANJA OPERASI	162.498.000,00	162.489.180,00	(8.820,00)	99,99	
1.05.02.2.02.02.5.1.01.	Belanja Pegawai	12.120.000,00	12.120.000,00	-	100,00	
1.05.02.2.02.02.5.1.02.	Belanja Barang dan Jasa	150.378.000,00	150.369.180,00	(8.820,00)	99,99	
1.05.02.2.02.03	PENANGANAN ATAS PELANGGARAN PERATURAN DAERAH DAN PERATURAN BUPATI/WALI KOTA	69.385.000,00	69.385.000,00	-	100,00	
1.05.02.2.02.03.5.1.	BELANJA OPERASI	69.385.000,00	69.385.000,00	-	100,00	
1.05.02.2.02.03.5.1.02.	Belanja Barang dan Jasa	69.385.000,00	69.385.000,00	-	100,00	
1.05.02.7.04	PENGELOLAAN SATUAN POLISI PAMONG PRAJA DAN WILAYATUL HISBAH ACEH	99.952.600,00	99.530.600,00	(422.000,00)	99,57	
1.05.02.7.04.02	OPERASIONALISASI PENEGAKAN, PEMBINAAN DAN PENGAWASAN QANUN SYARIAT ISLAM	32.099.600,00	32.027.600,00	(72.000,00)	99,77	

KODE REKENING	URAIAN	JUMLAH (Rp.)		BERTAMBAH / (KURANG) Rp.	%	Dasar Hukum
		ANGGARAN SETELAH PERUBAHAN	REALISASI			
1	2	3	4	5	6	7
1.05.02.7.04.02.5.1.	BELANJA OPERASI	32.099.600,00	32.027.600,00	(72.000,00)	99,77	
1.05.02.7.04.02.5.1.02.	Belanja Barang dan Jasa	32.099.600,00	32.027.600,00	(72.000,00)	99,77	
1.05.02.7.04.10	PENGELOLAAN LAPORAN DAN PENGADUAN MASYARAKAT SERTA PENANGANAN PELANGGARAN QANUN YANG BERSIFAT NON JUSTISI	67.853.000,00	67.503.000,00	(350.000,00)	99,48	
1.05.02.7.04.10.5.1.	BELANJA OPERASI	67.853.000,00	67.503.000,00	(350.000,00)	99,48	
1.05.02.7.04.10.5.1.01.	Belanja Pegawai	12.120.000,00	12.120.000,00	-	100,00	
1.05.02.7.04.10.5.1.02.	Belanja Barang dan Jasa	55.733.000,00	55.383.000,00	(350.000,00)	99,37	
	JUMLAH BELANJA	6.298.080.989,00	5.963.212.375,00	(334.868.614,00)	94,68	
	JUMLAH SURPLUS/DEFISIT	(6.298.080.989,00)	(5.963.212.375,00)	334.868.614,00	94,68	
	SISA LEBIH PEMBIAYAAN ANGGARAN (SILPA)	(6.298.080.989,00)	(5.963.212.375,00)	334.868.614,00	94,68	

PJ. BUPATI BIREUEN

BUPATI BIREUEN

AULIA SOFYAN

LAMPIRAN I.3
QANUN KABUPATEN BIREUEN
NOMOR 5 TAHUN 2024
TENTANG
PERTANGGUNGJAWABAN PELAKSANAAN ANGGARAN PENDAPATAN DAN BELANJA
KABUPATEN BIREUEN TAHUN ANGGARAN 2023

RINCIAN APBD MENURUT URUSAN PEMERINTAHAN DAERAH, ORGANISASI, PROGRAM, KEGIATAN, SUB KEGIATAN, KELOMPOK, DAN JENIS PENDAPATAN, BELANJA DAN PEMBIAYAAN

URUSAN PEMERINTAHAN : **1.06. - URUSAN PEMERINTAHAN BIDANG SOSIAL**

ORGANISASI : **1.06.0.00.0.00.01.0000 - Dinas Sosial**

KODE REKENING	URAIAN	JUMLAH (Rp.)		BERTAMBAH / (KURANG) Rp.	%	Dasar Hukum
		ANGGARAN SETELAH PERUBAHAN	REALISASI			
1	2	3	4	5	6	7
1.06.00.00.5.	BELANJA DAERAH	7.805.580.007,00	7.363.252.523,00	(442.327.484,00)	94,33	
1.06.01.	PROGRAM PENUNJANG URUSAN PEMERINTAHAN DAERAH KABUPATEN/KOTA	3.131.085.680,00	2.734.758.769,00	(396.326.911,00)	87,34	
1.06.01.2.01	PERENCANAAN, PENGANGGARAN, DAN EVALUASI KINERJA PERANGKAT DAERAH	10.000.000,00	10.000.000,00	-	100,00	
1.06.01.2.01.01	PENYUSUNAN DOKUMEN PERENCANAAN PERANGKAT DAERAH	10.000.000,00	10.000.000,00	-	100,00	
1.06.01.2.01.01.5.1.	BELANJA OPERASI	10.000.000,00	10.000.000,00	-	100,00	
1.06.01.2.01.01.5.1.02.	Belanja Barang dan Jasa	10.000.000,00	10.000.000,00	-	100,00	
1.06.01.2.02	ADMINISTRASI KEUANGAN PERANGKAT DAERAH	2.565.864.492,00	2.195.858.645,00	(370.005.847,00)	85,57	
1.06.01.2.02.01	PENYEDIAAN GAJI DAN TUNJANGAN ASN	2.459.034.492,00	2.089.028.645,00	(370.005.847,00)	84,95	
1.06.01.2.02.01.5.1.	BELANJA OPERASI	2.459.034.492,00	2.089.028.645,00	(370.005.847,00)	84,95	
1.06.01.2.02.01.5.1.01.	Belanja Pegawai	2.459.034.492,00	2.089.028.645,00	(370.005.847,00)	84,95	
1.06.01.2.02.03	PELAKSANAAN PENATAUSAHAAN DAN PENGUJIAN/VERIFIKASI KEUANGAN SKPD	106.830.000,00	106.830.000,00	-	100,00	
1.06.01.2.02.03.5.1.	BELANJA OPERASI	106.830.000,00	106.830.000,00	-	100,00	
1.06.01.2.02.03.5.1.01.	Belanja Pegawai	97.230.000,00	97.230.000,00	-	100,00	
1.06.01.2.02.03.5.1.02.	Belanja Barang dan Jasa	9.600.000,00	9.600.000,00	-	100,00	
1.06.01.2.06	ADMINISTRASI UMUM PERANGKAT DAERAH	205.917.698,00	205.262.505,00	(655.193,00)	99,68	
1.06.01.2.06.01	PENYEDIAAN KOMPONEN INSTALASI LISTRIK/PENERANGAN BANGUNAN KANTOR	49.995.850,00	49.493.550,00	(502.300,00)	98,99	
1.06.01.2.06.01.5.1.	BELANJA OPERASI	49.995.850,00	49.493.550,00	(502.300,00)	98,99	

KODE REKENING	URAIAN	JUMLAH (Rp.)		BERTAMBAH / (KURANG) Rp.	%	Dasar Hukum
		ANGGARAN SETELAH PERUBAHAN	REALISASI			
1	2	3	4	5	6	7
1.06.01.2.06.01.5.1.02.	Belanja Barang dan Jasa	49.995.850,00	49.493.550,00	(502.300,00)	98,99	
1.06.01.2.06.02	PENYEDIAAN PERALATAN DAN PERLENGKAPAN KANTOR	29.999.680,00	29.999.680,00	-	100,00	
1.06.01.2.06.02.5.1.	BELANJA OPERASI	29.999.680,00	29.999.680,00	-	100,00	
1.06.01.2.06.02.5.1.02.	Belanja Barang dan Jasa	29.999.680,00	29.999.680,00	-	100,00	
1.06.01.2.06.04	PENYEDIAAN BAHAN LOGISTIK KANTOR	14.000.000,00	13.994.000,00	(6.000,00)	99,95	
1.06.01.2.06.04.5.1.	BELANJA OPERASI	14.000.000,00	13.994.000,00	(6.000,00)	99,95	
1.06.01.2.06.04.5.1.02.	Belanja Barang dan Jasa	14.000.000,00	13.994.000,00	(6.000,00)	99,95	
1.06.01.2.06.05	PENYEDIAAN BARANG CETAKAN DAN PENGGANDAAN	22.842.168,00	22.842.118,00	(50,00)	99,99	
1.06.01.2.06.05.5.1.	BELANJA OPERASI	22.842.168,00	22.842.118,00	(50,00)	99,99	
1.06.01.2.06.05.5.1.02.	Belanja Barang dan Jasa	22.842.168,00	22.842.118,00	(50,00)	99,99	
1.06.01.2.06.06	PENYEDIAAN BAHAN BACAAN DAN PERATURAN PERUNDANG-UNDANGAN	1.080.000,00	1.080.000,00	-	100,00	
1.06.01.2.06.06.5.1.	BELANJA OPERASI	1.080.000,00	1.080.000,00	-	100,00	
1.06.01.2.06.06.5.1.02.	Belanja Barang dan Jasa	1.080.000,00	1.080.000,00	-	100,00	
1.06.01.2.06.09	PENYELENGGARAAN RAPAT KOORDINASI DAN KONSULTASI SKPD	88.000.000,00	87.853.157,00	(146.843,00)	99,83	
1.06.01.2.06.09.5.1.	BELANJA OPERASI	88.000.000,00	87.853.157,00	(146.843,00)	99,83	
1.06.01.2.06.09.5.1.02.	Belanja Barang dan Jasa	88.000.000,00	87.853.157,00	(146.843,00)	99,83	
1.06.01.2.08	PENYEDIAAN JASA PENUNJANG URUSAN PEMERINTAHAN DAERAH	206.093.490,00	182.315.769,00	(23.777.721,00)	88,46	
1.06.01.2.08.01	PENYEDIAAN JASA SURAT MENYURAT	3.000.000,00	3.000.000,00	-	100,00	
1.06.01.2.08.01.5.1.	BELANJA OPERASI	3.000.000,00	3.000.000,00	-	100,00	
1.06.01.2.08.01.5.1.02.	Belanja Barang dan Jasa	3.000.000,00	3.000.000,00	-	100,00	
1.06.01.2.08.02	PENYEDIAAN JASA KOMUNIKASI, SUMBER DAYA AIR DAN LISTRIK	99.428.000,00	89.239.079,00	(10.188.921,00)	89,75	
1.06.01.2.08.02.5.1.	BELANJA OPERASI	99.428.000,00	89.239.079,00	(10.188.921,00)	89,75	
1.06.01.2.08.02.5.1.02.	Belanja Barang dan Jasa	99.428.000,00	89.239.079,00	(10.188.921,00)	89,75	
1.06.01.2.08.03	PENYEDIAAN JASA PERALATAN DAN PERLENGKAPAN KANTOR	79.199.890,00	65.999.890,00	(13.200.000,00)	83,33	
1.06.01.2.08.03.5.1.	BELANJA OPERASI	79.199.890,00	65.999.890,00	(13.200.000,00)	83,33	
1.06.01.2.08.03.5.1.02.	Belanja Barang dan Jasa	79.199.890,00	65.999.890,00	(13.200.000,00)	83,33	

KODE REKENING	URAIAN	JUMLAH (Rp.)		BERTAMBAH / (KURANG) Rp.	%	Dasar Hukum
		ANGGARAN SETELAH PERUBAHAN	REALISASI			
1	2	3	4	5	6	7
1.06.01.2.08.04	PENYEDIAAN JASA PELAYANAN UMUM KANTOR	24.465.600,00	24.076.800,00	(388.800,00)	98,41	
1.06.01.2.08.04.5.1.	BELANJA OPERASI	24.465.600,00	24.076.800,00	(388.800,00)	98,41	
1.06.01.2.08.04.5.1.02.	Belanja Barang dan Jasa	24.465.600,00	24.076.800,00	(388.800,00)	98,41	
1.06.01.2.09	PEMELIHARAAN BARANG MILIK DAERAH PENUNJANG URUSAN PEMERINTAHAN DAERAH	143.210.000,00	141.321.850,00	(1.888.150,00)	98,68	
1.06.01.2.09.01	PENYEDIAAN JASA PEMELIHARAAN, BIAYA PEMELIHARAAN DAN PAJAK KENDARAAN PERORANGAN DINAS ATAU KENDARAAN DINAS JABATAN	58.600.000,00	56.832.350,00	(1.767.650,00)	96,98	
1.06.01.2.09.01.5.1.	BELANJA OPERASI	58.600.000,00	56.832.350,00	(1.767.650,00)	96,98	
1.06.01.2.09.01.5.1.02.	Belanja Barang dan Jasa	58.600.000,00	56.832.350,00	(1.767.650,00)	96,98	
1.06.01.2.09.02	PENYEDIAAN JASA PEMELIHARAAN, BIAYA PEMELIHARAAN, PAJAK DAN PERIZINAN KENDARAAN DINAS OPERASIONAL ATAU LAPANGAN	84.610.000,00	84.489.500,00	(120.500,00)	99,85	
1.06.01.2.09.02.5.1.	BELANJA OPERASI	84.610.000,00	84.489.500,00	(120.500,00)	99,85	
1.06.01.2.09.02.5.1.02.	Belanja Barang dan Jasa	84.610.000,00	84.489.500,00	(120.500,00)	99,85	
1.06.02.	PROGRAM PEMBERDAYAAN SOSIAL	507.995.605,00	497.666.685,00	(10.328.920,00)	97,96	
1.06.02.2.03	PENGEMBANGAN POTENSI SUMBER KESEJAHTERAAN SOSIAL DAERAH KABUPATEN/KOTA	507.995.605,00	497.666.685,00	(10.328.920,00)	97,96	
1.06.02.2.03.01	PENINGKATAN KEMAMPUAN POTENSI PEKERJA SOSIAL MASYARAKAT KEWENANGAN KABUPATEN/KOTA	29.999.975,00	29.997.975,00	(2.000,00)	99,99	
1.06.02.2.03.01.5.1.	BELANJA OPERASI	29.999.975,00	29.997.975,00	(2.000,00)	99,99	
1.06.02.2.03.01.5.1.02.	Belanja Barang dan Jasa	29.999.975,00	29.997.975,00	(2.000,00)	99,99	
1.06.02.2.03.02	PENINGKATAN KEMAMPUAN POTENSI TENAGA KESEJAHTERAAN SOSIAL KECAMATAN KEWENANGAN KABUPATEN/KOTA	99.999.950,00	99.999.950,00	-	100,00	
1.06.02.2.03.02.5.1.	BELANJA OPERASI	99.999.950,00	99.999.950,00	-	100,00	
1.06.02.2.03.02.5.1.01.	Belanja Pegawai	19.320.000,00	19.320.000,00	-	100,00	
1.06.02.2.03.02.5.1.02.	Belanja Barang dan Jasa	80.679.950,00	80.679.950,00	-	100,00	
1.06.02.2.03.03	PENINGKATAN KEMAMPUAN POTENSI SUMBER KESEJAHTERAAN SOSIAL KELUARGA KEWENANGAN KABUPATEN/KOTA	14.996.000,00	14.996.000,00	-	100,00	
1.06.02.2.03.03.5.1.	BELANJA OPERASI	14.996.000,00	14.996.000,00	-	100,00	
1.06.02.2.03.03.5.1.02.	Belanja Barang dan Jasa	14.996.000,00	14.996.000,00	-	100,00	
1.06.02.2.03.04	PENINGKATAN KEMAMPUAN POTENSI SUMBER KESEJAHTERAAN SOSIAL KELEMBAGAAN MASYARAKAT KEWENANGAN KABUPATEN/KOTA	337.999.770,00	327.740.650,00	(10.259.120,00)	96,96	

KODE REKENING	URAIAN	JUMLAH (Rp.)		BERTAMBAH / (KURANG) Rp.	%	Dasar Hukum
		ANGGARAN SETELAH PERUBAHAN	REALISASI			
1	2	3	4	5	6	7
1.06.02.2.03.04.5.1.	BELANJA OPERASI	322.180.520,00	312.390.650,00	(9.789.870,00)	96,96	
1.06.02.2.03.04.5.1.02.	Belanja Barang dan Jasa	282.180.520,00	273.752.650,00	(8.427.870,00)	97,01	
1.06.02.2.03.04.5.1.05.	Belanja Hibah	40.000.000,00	38.638.000,00	(1.362.000,00)	96,59	
1.06.02.2.03.04.5.2.	BELANJA MODAL	15.819.250,00	15.350.000,00	(469.250,00)	97,03	
1.06.02.2.03.04.5.2.02.	Belanja Modal Peralatan dan Mesin	15.819.250,00	15.350.000,00	(469.250,00)	97,03	
1.06.02.2.03.05	PENINGKATAN KEMAMPUAN SUMBER DAYA MANUSIA DAN PENGUATAN LEMBAGA KONSULTASI KESEJAHTERAAN KELUARGA (LK3)	24.999.910,00	24.932.110,00	(67.800,00)	99,72	
1.06.02.2.03.05.5.1.	BELANJA OPERASI	24.999.910,00	24.932.110,00	(67.800,00)	99,72	
1.06.02.2.03.05.5.1.02.	Belanja Barang dan Jasa	24.999.910,00	24.932.110,00	(67.800,00)	99,72	
1.06.03.	PROGRAM PENANGANAN WARGA NEGARA MIGRAN KORBAN TINDAK KEKERASAN	3.000.000,00	2.940.000,00	(60.000,00)	98,00	
1.06.03.2.01	PEMULANGAN WARGA NEGARA MIGRAN KORBAN TINDAK KEKERASAN DARI TITIK DEBARKASI DI DAERAH KABUPATEN/KOTA UNTUK DIPULANGKAN KE DESA/KELURAHAN ASAL	3.000.000,00	2.940.000,00	(60.000,00)	98,00	
1.06.03.2.01.01	FASILITASI PEMULANGAN WARGA NEGARA MIGRAN KORBAN TINDAK KEKERASAN DARI TITIK DEBARKASI DI DAERAH KABUPATEN/KOTA UNTUK DIPULANGKAN KE DESA/KELURAHAN ASAL	3.000.000,00	2.940.000,00	(60.000,00)	98,00	
1.06.03.2.01.01.5.1.	BELANJA OPERASI	3.000.000,00	2.940.000,00	(60.000,00)	98,00	
1.06.03.2.01.01.5.1.02.	Belanja Barang dan Jasa	3.000.000,00	2.940.000,00	(60.000,00)	98,00	
1.06.04.	PROGRAM REHABILITASI SOSIAL	912.347.346,00	903.523.670,00	(8.823.676,00)	99,03	
1.06.04.2.01	REHABILITASI SOSIAL DASAR PENYANDANG DISABILITAS TERLANTAR, ANAK TERLANTAR, LANJUT USIA TERLANTAR, SERTA GELANDANGAN PENGEMIS DI LUAR PANTI SOSIAL	232.498.591,00	226.861.115,00	(5.637.476,00)	97,57	
1.06.04.2.01.01	PENYEDIAAN PERMAKANAN	29.999.945,00	29.764.745,00	(235.200,00)	99,21	
1.06.04.2.01.01.5.1.	BELANJA OPERASI	29.999.945,00	29.764.745,00	(235.200,00)	99,21	
1.06.04.2.01.01.5.1.02.	Belanja Barang dan Jasa	29.999.945,00	29.764.745,00	(235.200,00)	99,21	
1.06.04.2.01.02	PENYEDIAAN SANDANG	19.999.851,00	19.403.575,00	(596.276,00)	97,01	
1.06.04.2.01.02.5.1.	BELANJA OPERASI	19.999.851,00	19.403.575,00	(596.276,00)	97,01	
1.06.04.2.01.02.5.1.02.	Belanja Barang dan Jasa	19.999.851,00	19.403.575,00	(596.276,00)	97,01	
1.06.04.2.01.03	PENYEDIAAN ALAT BANTU	132.499.700,00	132.269.700,00	(230.000,00)	99,82	

KODE REKENING	URAIAN	JUMLAH (Rp.)		BERTAMBAH / (KURANG) Rp.	%	Dasar Hukum
		ANGGARAN SETELAH PERUBAHAN	REALISASI			
1	2	3	4	5	6	7
1.06.04.2.01.03.5.1.	BELANJA OPERASI	132.499.700,00	132.269.700,00	(230.000,00)	99,82	
1.06.04.2.01.03.5.1.02.	Belanja Barang dan Jasa	22.499.700,00	22.269.700,00	(230.000,00)	98,97	
1.06.04.2.01.03.5.1.06.	Belanja Bantuan Sosial	110.000.000,00	110.000.000,00	-	100,00	
1.06.04.2.01.05	PEMBERIAN BIMBINGAN FISIK, MENTAL, SPIRITUAL, DAN SOSIAL	14.999.905,00	14.399.905,00	(600.000,00)	95,99	
1.06.04.2.01.05.5.1.	BELANJA OPERASI	14.999.905,00	14.399.905,00	(600.000,00)	95,99	
1.06.04.2.01.05.5.1.02.	Belanja Barang dan Jasa	14.999.905,00	14.399.905,00	(600.000,00)	95,99	
1.06.04.2.01.06	PEMBERIAN BIMBINGAN SOSIAL KEPADA KELUARGA PENYANDANG DISABILITAS TERLANTAR, ANAK TERLANTAR, LANJUT USIA TERLANTAR, SERTA GELANDANGAN PENGEMIS DAN MASYARAKAT	14.999.380,00	14.923.380,00	(76.000,00)	99,49	
1.06.04.2.01.06.5.1.	BELANJA OPERASI	14.999.380,00	14.923.380,00	(76.000,00)	99,49	
1.06.04.2.01.06.5.1.02.	Belanja Barang dan Jasa	14.999.380,00	14.923.380,00	(76.000,00)	99,49	
1.06.04.2.01.09	PEMBERIAN LAYANAN DATA DAN PENGADUAN	19.999.810,00	16.099.810,00	(3.900.000,00)	80,49	
1.06.04.2.01.09.5.1.	BELANJA OPERASI	19.999.810,00	16.099.810,00	(3.900.000,00)	80,49	
1.06.04.2.01.09.5.1.02.	Belanja Barang dan Jasa	19.999.810,00	16.099.810,00	(3.900.000,00)	80,49	
1.06.04.2.02	REHABILITASI SOSIAL PENYANDANG MASALAH KESEJAHTERAAN SOSIAL (PMKS) LAINNYA BUKAN KORBAN HIV/AIDS DAN NAPZA DI LUAR PANTI SOSIAL	679.848.755,00	676.662.555,00	(3.186.200,00)	99,53	
1.06.04.2.02.03	PENYEDIAAN PERMAKANAN	364.999.815,00	364.290.615,00	(709.200,00)	99,80	
1.06.04.2.02.03.5.1.	BELANJA OPERASI	364.999.815,00	364.290.615,00	(709.200,00)	99,80	
1.06.04.2.02.03.5.1.02.	Belanja Barang dan Jasa	364.999.815,00	364.290.615,00	(709.200,00)	99,80	
1.06.04.2.02.04	PENYEDIAAN SANDANG	269.849.540,00	267.430.740,00	(2.418.800,00)	99,10	
1.06.04.2.02.04.5.1.	BELANJA OPERASI	269.849.540,00	267.430.740,00	(2.418.800,00)	99,10	
1.06.04.2.02.04.5.1.02.	Belanja Barang dan Jasa	269.849.540,00	267.430.740,00	(2.418.800,00)	99,10	
1.06.04.2.02.05	PENYEDIAAN ALAT BANTU	29.999.650,00	29.941.450,00	(58.200,00)	99,80	
1.06.04.2.02.05.5.1.	BELANJA OPERASI	29.999.650,00	29.941.450,00	(58.200,00)	99,80	
1.06.04.2.02.05.5.1.01.	Belanja Pegawai	16.920.000,00	16.920.000,00	-	100,00	
1.06.04.2.02.05.5.1.02.	Belanja Barang dan Jasa	13.079.650,00	13.021.450,00	(58.200,00)	99,55	
1.06.04.2.02.07	PEMBERIAN BIMBINGAN FISIK, MENTAL, SPIRITUAL, DAN SOSIAL	14.999.750,00	14.999.750,00	-	100,00	
1.06.04.2.02.07.5.1.	BELANJA OPERASI	14.999.750,00	14.999.750,00	-	100,00	

KODE REKENING	URAIAN	JUMLAH (Rp.)		BERTAMBAH / (KURANG) Rp.	%	Dasar Hukum
		ANGGARAN SETELAH PERUBAHAN	REALISASI			
1	2	3	4	5	6	7
1.06.04.2.02.07.5.1.02.	Belanja Barang dan Jasa	14.999.750,00	14.999.750,00	-	100,00	
1.06.05.	PROGRAM PERLINDUNGAN DAN JAMINAN SOSIAL	2.871.152.360,00	2.845.387.049,00	(25.765.311,00)	99,10	
1.06.05.2.01	PEMELIHARAAN ANAK-ANAK TERLANTAR	94.903.730,00	94.600.470,00	(303.260,00)	99,68	
1.06.05.2.01.01	PENJANGKAUAN ANAK-ANAK TERLANTAR	14.999.810,00	14.751.810,00	(248.000,00)	98,34	
1.06.05.2.01.01.5.1.	BELANJA OPERASI	14.999.810,00	14.751.810,00	(248.000,00)	98,34	
1.06.05.2.01.01.5.1.02.	Belanja Barang dan Jasa	14.999.810,00	14.751.810,00	(248.000,00)	98,34	
1.06.05.2.01.02	RUJUKAN ANAK-ANAK TERLANTAR	54.919.920,00	54.919.660,00	(260,00)	99,99	
1.06.05.2.01.02.5.1.	BELANJA OPERASI	54.919.920,00	54.919.660,00	(260,00)	99,99	
1.06.05.2.01.02.5.1.02.	Belanja Barang dan Jasa	54.919.920,00	54.919.660,00	(260,00)	99,99	
1.06.05.2.01.03	PEMANTAUAN TERHADAP PELAKSANAAN PEMELIHARAAN ANAK TERLANTAR	24.984.000,00	24.929.000,00	(55.000,00)	99,77	
1.06.05.2.01.03.5.1.	BELANJA OPERASI	24.984.000,00	24.929.000,00	(55.000,00)	99,77	
1.06.05.2.01.03.5.1.02.	Belanja Barang dan Jasa	24.984.000,00	24.929.000,00	(55.000,00)	99,77	
1.06.05.2.02	PENGELOLAAN DATA FAKIR MISKIN CAKUPAN DAERAH KABUPATEN/KOTA	2.776.248.630,00	2.750.786.579,00	(25.462.051,00)	99,08	
1.06.05.2.02.01	PENDATAAN FAKIR MISKIN CAKUPAN DAERAH KABUPATEN/KOTA	69.999.790,00	69.999.790,00	-	100,00	
1.06.05.2.02.01.5.1.	BELANJA OPERASI	69.999.790,00	69.999.790,00	-	100,00	
1.06.05.2.02.01.5.1.02.	Belanja Barang dan Jasa	69.999.790,00	69.999.790,00	-	100,00	
1.06.05.2.02.02	PENGELOLAAN DATA FAKIR MISKIN CAKUPAN DAERAH KABUPATEN/KOTA	59.999.895,00	58.164.594,00	(1.835.301,00)	96,94	
1.06.05.2.02.02.5.1.	BELANJA OPERASI	59.999.895,00	58.164.594,00	(1.835.301,00)	96,94	
1.06.05.2.02.02.5.1.02.	Belanja Barang dan Jasa	59.999.895,00	58.164.594,00	(1.835.301,00)	96,94	
1.06.05.2.02.03	FASILITASI BANTUAN SOSIAL KESEJAHTERAAN KELUARGA	289.999.700,00	289.787.050,00	(212.650,00)	99,92	
1.06.05.2.02.03.5.1.	BELANJA OPERASI	90.499.700,00	90.287.050,00	(212.650,00)	99,76	
1.06.05.2.02.03.5.1.02.	Belanja Barang dan Jasa	90.499.700,00	90.287.050,00	(212.650,00)	99,76	
1.06.05.2.02.03.5.2.	BELANJA MODAL	199.500.000,00	199.500.000,00	-	100,00	
1.06.05.2.02.03.5.2.02.	Belanja Modal Peralatan dan Mesin	199.500.000,00	199.500.000,00	-	100,00	
1.06.05.2.02.04	FASILITASI BANTUAN PENGEMBANGAN EKONOMI MASYARAKAT	2.356.249.245,00	2.332.835.145,00	(23.414.100,00)	99,00	

KODE REKENING	URAIAN	JUMLAH (Rp.)		BERTAMBAH / (KURANG) Rp.	%	Dasar Hukum
		ANGGARAN SETELAH PERUBAHAN	REALISASI			
1	2	3	4	5	6	7
1.06.05.2.02.04.5.1.	BELANJA OPERASI	2.356.249.245,00	2.332.835.145,00	(23.414.100,00)	99,00	
1.06.05.2.02.04.5.1.02.	Belanja Barang dan Jasa	241.529.245,00	231.492.845,00	(10.036.400,00)	95,84	
1.06.05.2.02.04.5.1.06.	Belanja Bantuan Sosial	2.114.720.000,00	2.101.342.300,00	(13.377.700,00)	99,36	
1.06.06.	PROGRAM PENANGANAN BENCANA	369.999.716,00	369.065.550,00	(934.166,00)	99,74	
1.06.06.2.01	PERLINDUNGAN SOSIAL KORBAN BENCANA ALAM DAN SOSIAL KABUPATEN/KOTA	249.999.786,00	249.260.700,00	(739.086,00)	99,70	
1.06.06.2.01.01	PENYEDIAAN MAKANAN	149.999.825,00	149.605.575,00	(394.250,00)	99,73	
1.06.06.2.01.01.5.1.	BELANJA OPERASI	149.999.825,00	149.605.575,00	(394.250,00)	99,73	
1.06.06.2.01.01.5.1.02.	Belanja Barang dan Jasa	149.999.825,00	149.605.575,00	(394.250,00)	99,73	
1.06.06.2.01.02	PENYEDIAAN SANDANG	99.999.961,00	99.655.125,00	(344.836,00)	99,65	
1.06.06.2.01.02.5.1.	BELANJA OPERASI	99.999.961,00	99.655.125,00	(344.836,00)	99,65	
1.06.06.2.01.02.5.1.02.	Belanja Barang dan Jasa	99.999.961,00	99.655.125,00	(344.836,00)	99,65	
1.06.06.2.02	PENYELENGGARAAN PEMBERDAYAAN MASYARAKAT TERHADAP KESIAPSIAGAAN BENCANA KABUPATEN/KOTA	119.999.930,00	119.804.850,00	(195.080,00)	99,83	
1.06.06.2.02.01	KOORDINASI, SOSIALISASI DAN PELAKSANAAN KAMPUNG SIAGA BENCANA	25.000.000,00	24.805.000,00	(195.000,00)	99,22	
1.06.06.2.02.01.5.1.	BELANJA OPERASI	25.000.000,00	24.805.000,00	(195.000,00)	99,22	
1.06.06.2.02.01.5.1.02.	Belanja Barang dan Jasa	25.000.000,00	24.805.000,00	(195.000,00)	99,22	
1.06.06.2.02.02	KOORDINASI, SOSIALISASI DAN PELAKSANAAN TARUNA SIAGA BENCANA	94.999.930,00	94.999.850,00	(80,00)	99,99	
1.06.06.2.02.02.5.1.	BELANJA OPERASI	94.999.930,00	94.999.850,00	(80,00)	99,99	
1.06.06.2.02.02.5.1.02.	Belanja Barang dan Jasa	94.999.930,00	94.999.850,00	(80,00)	99,99	
1.06.07.	PROGRAM PENGELOLAAN TAMAN MAKAM PAHLAWAN	9.999.300,00	9.910.800,00	(88.500,00)	99,11	
1.06.07.2.01	PEMELIHARAAN TAMAN MAKAM PAHLAWAN NASIONAL KABUPATEN/KOTA	9.999.300,00	9.910.800,00	(88.500,00)	99,11	
1.06.07.2.01.02	PEMELIHARAAN TAMAN MAKAM PAHLAWAN NASIONAL KABUPATEN/KOTA	9.999.300,00	9.910.800,00	(88.500,00)	99,11	
1.06.07.2.01.02.5.1.	BELANJA OPERASI	9.999.300,00	9.910.800,00	(88.500,00)	99,11	
1.06.07.2.01.02.5.1.02.	Belanja Barang dan Jasa	9.999.300,00	9.910.800,00	(88.500,00)	99,11	
	JUMLAH BELANJA	7.805.580.007,00	7.363.252.523,00	(442.327.484,00)	94,33	
	JUMLAH SURPLUS/DEFISIT	(7.805.580.007,00)	(7.363.252.523,00)	442.327.484,00	94,33	

KODE REKENING	URAIAN	JUMLAH (Rp.)		BERTAMBAH / (KURANG) Rp.	%	Dasar Hukum
		ANGGARAN SETELAH PERUBAHAN	REALISASI			
1	2	3	4	5	6	7
	SISA LEBIH PEMBIAYAAN ANGGARAN (SILPA)	**(7.805.580.007,00)**	**(7.363.252.523,00)**	**442.327.484,00**	**94,33**	

Pj. BUPATI BIREUEN

BUPATI BIREUEN

AULIA SOFYAN

LAMPIRAN I.3
QANUN KABUPATEN BIREUEN
NOMOR 5 TAHUN 2024
TENTANG
PERTANGGUNGJAWABAN PELAKSANAAN ANGGARAN PENDAPATAN DAN BELANJA
KABUPATEN BIREUEN TAHUN ANGGARAN 2023

RINCIAN APBD MENURUT URUSAN PEMERINTAHAN DAERAH, ORGANISASI, PROGRAM, KEGIATAN, SUB KEGIATAN, KELOMPOK, DAN JENIS PENDAPATAN, BELANJA DAN PEMBIAYAAN

URUSAN PEMERINTAHAN : **2.07. - URUSAN PEMERINTAHAN BIDANG TENAGA KERJA**

ORGANISASI : **2.07.3.32.0.00.02.0000 - Dinas Tenaga Kerja dan Transmigrasi**

KODE REKENING	URAIAN	JUMLAH (Rp.)		BERTAMBAH / (KURANG) Rp.	%	Dasar Hukum
		ANGGARAN SETELAH PERUBAHAN	REALISASI			
1	2	3	4	5	6	7
2.07.00.00.5.	BELANJA DAERAH	4.135.292.295,00	3.999.866.130,00	(135.426.165,00)	96,72	
2.07.01.	PROGRAM PENUNJANG URUSAN PEMERINTAHAN DAERAH KABUPATEN/KOTA	3.658.927.295,00	3.526.397.475,00	(132.529.820,00)	96,37	
2.07.01.2.01	PERENCANAAN, PENGANGGARAN, DAN EVALUASI KINERJA PERANGKAT DAERAH	10.000.000,00	9.999.990,00	(10,00)	99,99	
2.07.01.2.01.01	PENYUSUNAN DOKUMEN PERENCANAAN PERANGKAT DAERAH	10.000.000,00	9.999.990,00	(10,00)	99,99	
2.07.01.2.01.01.5.1.	BELANJA OPERASI	10.000.000,00	9.999.990,00	(10,00)	99,99	
2.07.01.2.01.01.5.1.02.	Belanja Barang dan Jasa	10.000.000,00	9.999.990,00	(10,00)	99,99	
2.07.01.2.02	ADMINISTRASI KEUANGAN PERANGKAT DAERAH	3.129.926.345,00	3.018.220.585,00	(111.705.760,00)	96,43	
2.07.01.2.02.01	PENYEDIAAN GAJI DAN TUNJANGAN ASN	3.012.702.345,00	2.900.996.835,00	(111.705.510,00)	96,29	
2.07.01.2.02.01.5.1.	BELANJA OPERASI	3.012.702.345,00	2.900.996.835,00	(111.705.510,00)	96,29	
2.07.01.2.02.01.5.1.01.	Belanja Pegawai	3.012.702.345,00	2.900.996.835,00	(111.705.510,00)	96,29	
2.07.01.2.02.03	PELAKSANAAN PENATAUSAHAAN DAN PENGUJIAN/VERIFIKASI KEUANGAN SKPD	117.224.000,00	117.223.750,00	(250,00)	99,99	
2.07.01.2.02.03.5.1.	BELANJA OPERASI	117.224.000,00	117.223.750,00	(250,00)	99,99	
2.07.01.2.02.03.5.1.01.	Belanja Pegawai	95.580.000,00	95.580.000,00	-	100,00	
2.07.01.2.02.03.5.1.02.	Belanja Barang dan Jasa	21.644.000,00	21.643.750,00	(250,00)	99,99	
2.07.01.2.06	ADMINISTRASI UMUM PERANGKAT DAERAH	170.915.450,00	164.404.423,00	(6.511.027,00)	96,19	
2.07.01.2.06.01	PENYEDIAAN KOMPONEN INSTALASI LISTRIK/PENERANGAN BANGUNAN KANTOR	3.000.000,00	3.000.000,00	-	100,00	
2.07.01.2.06.01.5.1.	BELANJA OPERASI	3.000.000,00	3.000.000,00	-	100,00	

KODE REKENING	URAIAN	JUMLAH (Rp.)		BERTAMBAH / (KURANG) Rp.	%	Dasar Hukum
		ANGGARAN SETELAH PERUBAHAN	REALISASI			
1	2	3	4	5	6	7
2.07.01.2.06.01.5.1.02.	Belanja Barang dan Jasa	3.000.000,00	3.000.000,00	-	100,00	
2.07.01.2.06.02	PENYEDIAAN PERALATAN DAN PERLENGKAPAN KANTOR	38.835.450,00	38.105.835,00	(729.615,00)	98,12	
2.07.01.2.06.02.5.1.	BELANJA OPERASI	24.835.450,00	24.105.835,00	(729.615,00)	97,06	
2.07.01.2.06.02.5.1.02.	Belanja Barang dan Jasa	24.835.450,00	24.105.835,00	(729.615,00)	97,06	
2.07.01.2.06.02.5.2.	BELANJA MODAL	14.000.000,00	14.000.000,00	-	100,00	
2.07.01.2.06.02.5.2.02.	Belanja Modal Peralatan dan Mesin	14.000.000,00	14.000.000,00	-	100,00	
2.07.01.2.06.04	PENYEDIAAN BAHAN LOGISTIK KANTOR	10.000.000,00	10.000.000,00	-	100,00	
2.07.01.2.06.04.5.1.	BELANJA OPERASI	10.000.000,00	10.000.000,00	-	100,00	
2.07.01.2.06.04.5.1.02.	Belanja Barang dan Jasa	10.000.000,00	10.000.000,00	-	100,00	
2.07.01.2.06.05	PENYEDIAAN BARANG CETAKAN DAN PENGGANDAAN	20.000.000,00	14.373.750,00	(5.626.250,00)	71,86	
2.07.01.2.06.05.5.1.	BELANJA OPERASI	20.000.000,00	14.373.750,00	(5.626.250,00)	71,86	
2.07.01.2.06.05.5.1.02.	Belanja Barang dan Jasa	20.000.000,00	14.373.750,00	(5.626.250,00)	71,86	
2.07.01.2.06.06	PENYEDIAAN BAHAN BACAAN DAN PERATURAN PERUNDANG-UNDANGAN	1.080.000,00	1.030.000,00	(50.000,00)	95,37	
2.07.01.2.06.06.5.1.	BELANJA OPERASI	1.080.000,00	1.030.000,00	(50.000,00)	95,37	
2.07.01.2.06.06.5.1.02.	Belanja Barang dan Jasa	1.080.000,00	1.030.000,00	(50.000,00)	95,37	
2.07.01.2.06.09	PENYELENGGARAAN RAPAT KOORDINASI DAN KONSULTASI SKPD	98.000.000,00	97.894.838,00	(105.162,00)	99,89	
2.07.01.2.06.09.5.1.	BELANJA OPERASI	98.000.000,00	97.894.838,00	(105.162,00)	99,89	
2.07.01.2.06.09.5.1.02.	Belanja Barang dan Jasa	98.000.000,00	97.894.838,00	(105.162,00)	99,89	
2.07.01.2.08	PENYEDIAAN JASA PENUNJANG URUSAN PEMERINTAHAN DAERAH	258.085.500,00	247.124.577,00	(10.960.923,00)	95,75	
2.07.01.2.08.01	PENYEDIAAN JASA SURAT MENYURAT	3.500.000,00	3.500.000,00	-	100,00	
2.07.01.2.08.01.5.1.	BELANJA OPERASI	3.500.000,00	3.500.000,00	-	100,00	
2.07.01.2.08.01.5.1.02.	Belanja Barang dan Jasa	3.500.000,00	3.500.000,00	-	100,00	
2.07.01.2.08.02	PENYEDIAAN JASA KOMUNIKASI, SUMBER DAYA AIR DAN LISTRIK	160.000.000,00	149.298.277,00	(10.701.723,00)	93,31	
2.07.01.2.08.02.5.1.	BELANJA OPERASI	160.000.000,00	149.298.277,00	(10.701.723,00)	93,31	
2.07.01.2.08.02.5.1.02.	Belanja Barang dan Jasa	160.000.000,00	149.298.277,00	(10.701.723,00)	93,31	
2.07.01.2.08.03	PENYEDIAAN JASA PERALATAN DAN PERLENGKAPAN KANTOR	37.897.500,00	37.897.500,00	-	100,00	

KODE REKENING	URAIAN	JUMLAH (Rp.)		BERTAMBAH / (KURANG) Rp.	%	Dasar Hukum
		ANGGARAN SETELAH PERUBAHAN	REALISASI			
1	2	3	4	5	6	7
2.07.01.2.08.03.5.1.	BELANJA OPERASI	37.897.500,00	37.897.500,00	-	100,00	
2.07.01.2.08.03.5.1.02.	Belanja Barang dan Jasa	37.897.500,00	37.897.500,00	-	100,00	
2.07.01.2.08.04	PENYEDIAAN JASA PELAYANAN UMUM KANTOR	56.688.000,00	56.428.800,00	(259.200,00)	99,54	
2.07.01.2.08.04.5.1.	BELANJA OPERASI	56.688.000,00	56.428.800,00	(259.200,00)	99,54	
2.07.01.2.08.04.5.1.02.	Belanja Barang dan Jasa	56.688.000,00	56.428.800,00	(259.200,00)	99,54	
2.07.01.2.09	PEMELIHARAAN BARANG MILIK DAERAH PENUNJANG URUSAN PEMERINTAHAN DAERAH	90.000.000,00	86.647.900,00	(3.352.100,00)	96,27	
2.07.01.2.09.01	PENYEDIAAN JASA PEMELIHARAAN, BIAYA PEMELIHARAAN DAN PAJAK KENDARAAN PERORANGAN DINAS ATAU KENDARAAN DINAS JABATAN	45.000.000,00	41.677.900,00	(3.322.100,00)	92,61	
2.07.01.2.09.01.5.1.	BELANJA OPERASI	45.000.000,00	41.677.900,00	(3.322.100,00)	92,61	
2.07.01.2.09.01.5.1.02.	Belanja Barang dan Jasa	45.000.000,00	41.677.900,00	(3.322.100,00)	92,61	
2.07.01.2.09.02	PENYEDIAAN JASA PEMELIHARAAN, BIAYA PEMELIHARAAN, PAJAK DAN PERIZINAN KENDARAAN DINAS OPERASIONAL ATAU LAPANGAN	45.000.000,00	44.970.000,00	(30.000,00)	99,93	
2.07.01.2.09.02.5.1.	BELANJA OPERASI	45.000.000,00	44.970.000,00	(30.000,00)	99,93	
2.07.01.2.09.02.5.1.02.	Belanja Barang dan Jasa	45.000.000,00	44.970.000,00	(30.000,00)	99,93	
2.07.03.	PROGRAM PELATIHAN KERJA DAN PRODUKTIVITAS TENAGA KERJA	265.000.000,00	264.325.815,00	(674.185,00)	99,74	
2.07.03.2.01	PELAKSANAAN PELATIHAN BERDASARKAN UNIT KOMPETENSI	200.000.000,00	199.556.280,00	(443.720,00)	99,77	
2.07.03.2.01.01	PROSES PELAKSANAAN PENDIDIKAN DAN PELATIHAN KETERAMPILAN BAGI PENCARI KERJA BERDASARKAN KLASTER KOMPETENSI	200.000.000,00	199.556.280,00	(443.720,00)	99,77	
2.07.03.2.01.01.5.1.	BELANJA OPERASI	200.000.000,00	199.556.280,00	(443.720,00)	99,77	
2.07.03.2.01.01.5.1.01.	Belanja Pegawai	12.120.000,00	12.120.000,00	-	100,00	
2.07.03.2.01.01.5.1.02.	Belanja Barang dan Jasa	187.880.000,00	187.436.280,00	(443.720,00)	99,76	
2.07.03.2.02	PEMBINAAN LEMBAGA PELATIHAN KERJA SWASTA	35.000.000,00	34.901.875,00	(98.125,00)	99,71	
2.07.03.2.02.01	PEMBINAAN LEMBAGA PELATIHAN KERJA SWASTA	35.000.000,00	34.901.875,00	(98.125,00)	99,71	
2.07.03.2.02.01.5.1.	BELANJA OPERASI	35.000.000,00	34.901.875,00	(98.125,00)	99,71	
2.07.03.2.02.01.5.1.02.	Belanja Barang dan Jasa	35.000.000,00	34.901.875,00	(98.125,00)	99,71	
2.07.03.2.04	KONSULTANSI PRODUKTIVITAS PADA PERUSAHAAN KECIL	30.000.000,00	29.867.660,00	(132.340,00)	99,55	

KODE REKENING	URAIAN	JUMLAH (Rp.)		BERTAMBAH / (KURANG) Rp.	%	Dasar Hukum
		ANGGARAN SETELAH PERUBAHAN	REALISASI			
1	2	3	4	5	6	7
2.07.03.2.04.01	PELAKSANAAN KONSULTASI PRODUKTIVITAS KEPADA PERUSAHAAN KECIL	30.000.000,00	29.867.660,00	(132.340,00)	99,55	
2.07.03.2.04.01.5.1.	BELANJA OPERASI	30.000.000,00	29.867.660,00	(132.340,00)	99,55	
2.07.03.2.04.01.5.1.02.	Belanja Barang dan Jasa	30.000.000,00	29.867.660,00	(132.340,00)	99,55	
2.07.04.	PROGRAM PENEMPATAN TENAGA KERJA	71.365.000,00	70.579.640,00	(785.360,00)	98,89	
2.07.04.2.01	PELAYANAN ANTAR KERJA DI DAERAH KABUPATEN/KOTA	71.365.000,00	70.579.640,00	(785.360,00)	98,89	
2.07.04.2.01.02	PELAYANAN ANTAR KERJA	41.365.000,00	40.831.670,00	(533.330,00)	98,71	
2.07.04.2.01.02.5.1.	BELANJA OPERASI	41.365.000,00	40.831.670,00	(533.330,00)	98,71	
2.07.04.2.01.02.5.1.02.	Belanja Barang dan Jasa	41.365.000,00	40.831.670,00	(533.330,00)	98,71	
2.07.04.2.01.05	PERLUASAN KESEMPATAN KERJA	30.000.000,00	29.747.970,00	(252.030,00)	99,15	
2.07.04.2.01.05.5.1.	BELANJA OPERASI	30.000.000,00	29.747.970,00	(252.030,00)	99,15	
2.07.04.2.01.05.5.1.02.	Belanja Barang dan Jasa	30.000.000,00	29.747.970,00	(252.030,00)	99,15	
2.07.05.	PROGRAM HUBUNGAN INDUSTRIAL	40.000.000,00	39.946.200,00	(53.800,00)	99,86	
2.07.05.2.02	PENCEGAHAN DAN PENYELESAIAN PERSELISIHAN HUBUNGAN INDUSTRIAL, MOGOK KERJA DAN PENUTUPAN PERUSAHAAN DI DAERAH KABUPATEN/KOTA	40.000.000,00	39.946.200,00	(53.800,00)	99,86	
2.07.05.2.02.04	PELAKSANAAN OPERASIONAL LEMBAGA KERJA SAMA TRIPARTIT DAERAH KABUPATEN/KOTA	15.000.000,00	14.984.400,00	(15.600,00)	99,89	
2.07.05.2.02.04.5.1.	BELANJA OPERASI	15.000.000,00	14.984.400,00	(15.600,00)	99,89	
2.07.05.2.02.04.5.1.02.	Belanja Barang dan Jasa	15.000.000,00	14.984.400,00	(15.600,00)	99,89	
2.07.05.2.02.05	PENGEMBANGAN PELAKSANAAN JAMINAN SOSIAL TENAGA KERJA DAN FASILITAS KESEJAHTERAAN PEKERJA	25.000.000,00	24.961.800,00	(38.200,00)	99,84	
2.07.05.2.02.05.5.1.	BELANJA OPERASI	25.000.000,00	24.961.800,00	(38.200,00)	99,84	
2.07.05.2.02.05.5.1.01.	Belanja Pegawai	6.060.000,00	6.060.000,00	-	100,00	
2.07.05.2.02.05.5.1.02.	Belanja Barang dan Jasa	18.940.000,00	18.901.800,00	(38.200,00)	99,79	
3.32.03.	PROGRAM PEMBANGUNAN KAWASAN TRANSMIGRASI	75.000.000,00	74.292.000,00	(708.000,00)	99,05	
3.32.03.2.01	PENATAAN PERSEBARAN PENDUDUK YANG BERASAL DARI 1 (SATU) DAERAH KABUPATEN/KOTA	75.000.000,00	74.292.000,00	(708.000,00)	99,05	
3.32.03.2.01.02	PENYIAPAN LINGKUNGAN HUNIAN FISIK, SOSIAL, EKONOMI BAGI PENDUDUK SETEMPAT DAN TRANSMIGRAN	75.000.000,00	74.292.000,00	(708.000,00)	99,05	
3.32.03.2.01.02.5.1.	BELANJA OPERASI	75.000.000,00	74.292.000,00	(708.000,00)	99,05	

KODE REKENING	URAIAN	JUMLAH (Rp.)		BERTAMBAH / (KURANG) Rp.	%	Dasar Hukum
		ANGGARAN SETELAH PERUBAHAN	REALISASI			
1	2	3	4	5	6	7
3.32.03.2.01.02.5.1.01.	Belanja Pegawai	6.060.000,00	6.060.000,00	-	100,00	
3.32.03.2.01.02.5.1.02.	Belanja Barang dan Jasa	68.940.000,00	68.232.000,00	(708.000,00)	98,97	
3.32.04.	PROGRAM PENGEMBANGAN KAWASAN TRANSMIGRASI	25.000.000,00	24.325.000,00	(675.000,00)	97,30	
3.32.04.2.01	PENGEMBANGAN SATUAN PERMUKIMAN PADA TAHAP KEMANDIRIAN	25.000.000,00	24.325.000,00	(675.000,00)	97,30	
3.32.04.2.01.01	PENGUATAN SDM DALAM RANGKA KEMANDIRIAN SATUAN PEMUKIMAN	25.000.000,00	24.325.000,00	(675.000,00)	97,30	
3.32.04.2.01.01.5.1.	BELANJA OPERASI	25.000.000,00	24.325.000,00	(675.000,00)	97,30	
3.32.04.2.01.01.5.1.02.	Belanja Barang dan Jasa	25.000.000,00	24.325.000,00	(675.000,00)	97,30	
	JUMLAH BELANJA	4.135.292.295,00	3.999.866.130,00	(135.426.165,00)	96,72	
	JUMLAH SURPLUS/DEFISIT	(4.135.292.295,00)	(3.999.866.130,00)	135.426.165,00	96,72	
	SISA LEBIH PEMBIAYAAN ANGGARAN (SILPA)	(4.135.292.295,00)	(3.999.866.130,00)	135.426.165,00	96,72	

PJ BUPATI BIREUEN

BUPATI BIREUEN

AULIA SOFYAN

LAMPIRAN I.3
QANUN KABUPATEN BIREUEN
NOMOR 5 TAHUN 2024
TENTANG
PERTANGGUNGJAWABAN PELAKSANAAN ANGGARAN PENDAPATAN DAN BELANJA
KABUPATEN BIREUEN TAHUN ANGGARAN 2023

RINCIAN APBD MENURUT URUSAN PEMERINTAHAN DAERAH, ORGANISASI, PROGRAM, KEGIATAN, SUB KEGIATAN, KELOMPOK, DAN JENIS PENDAPATAN, BELANJA DAN PEMBIAYAAN

URUSAN PEMERINTAHAN : 2.09. - URUSAN PEMERINTAHAN BIDANG PANGAN

ORGANISASI : 2.09.3.25.0.00.01.0000 - Dinas Pangan, Kelautan dan Perikanan

KODE REKENING	URAIAN	JUMLAH (Rp.)		BERTAMBAH / (KURANG) Rp.	%	Dasar Hukum
		ANGGARAN SETELAH PERUBAHAN	REALISASI			
1	2	3	4	5	6	7
2.09.00.00.4.	PENDAPATAN DAERAH	65.000.000,00	58.520.000,00	(6.480.000,00)	90,03	
2.09.00.00.4.1.	PENDAPATAN ASLI DAERAH (PAD)	65.000.000,00	58.520.000,00	(6.480.000,00)	90,03	
2.09.00.00.4.1.02.	Retribusi Daerah	65.000.000,00	11.360.000,00	(53.640.000,00)	17,47	
2.09.00.00.4.1.04.	Lain-lain PAD yang Sah	-	47.160.000,00	47.160.000,00	-	
	JUMLAH PENDAPATAN	65.000.000,00	58.520.000,00	(6.480.000,00)	90,03	
2.09.00.00.5.	BELANJA DAERAH	11.883.039.970,00	11.455.837.828,00	(427.202.142,00)	96,40	
2.09.01.	PROGRAM PENUNJANG URUSAN PEMERINTAHAN DAERAH KABUPATEN/KOTA	5.197.287.063,00	4.824.179.959,00	(373.107.104,00)	92,82	
2.09.01.2.01	PERENCANAAN, PENGANGGARAN, DAN EVALUASI KINERJA PERANGKAT DAERAH	9.960.000,00	9.960.000,00	-	100,00	
2.09.01.2.01.01	PENYUSUNAN DOKUMEN PERENCANAAN PERANGKAT DAERAH	9.960.000,00	9.960.000,00	-	100,00	
2.09.01.2.01.01.5.1.	BELANJA OPERASI	9.960.000,00	9.960.000,00	-	100,00	
2.09.01.2.01.01.5.1.02.	Belanja Barang dan Jasa	9.960.000,00	9.960.000,00	-	100,00	
2.09.01.2.02	ADMINISTRASI KEUANGAN PERANGKAT DAERAH	4.447.780.851,00	4.102.950.622,00	(344.830.229,00)	92,24	
2.09.01.2.02.01	PENYEDIAAN GAJI DAN TUNJANGAN ASN	4.327.220.851,00	3.982.390.622,00	(344.830.229,00)	92,03	
2.09.01.2.02.01.5.1.	BELANJA OPERASI	4.327.220.851,00	3.982.390.622,00	(344.830.229,00)	92,03	
2.09.01.2.02.01.5.1.01.	Belanja Pegawai	4.327.220.851,00	3.982.390.622,00	(344.830.229,00)	92,03	
2.09.01.2.02.03	PELAKSANAAN PENATAUSAHAAN DAN PENGUJIAN/VERIFIKASI KEUANGAN SKPD	120.560.000,00	120.560.000,00	-	100,00	
2.09.01.2.02.03.5.1.	BELANJA OPERASI	120.560.000,00	120.560.000,00	-	100,00	
2.09.01.2.02.03.5.1.01.	Belanja Pegawai	112.160.000,00	112.160.000,00	-	100,00	

KODE REKENING	URAIAN	JUMLAH (Rp.)		BERTAMBAH / (KURANG) Rp.	%	Dasar Hukum
		ANGGARAN SETELAH PERUBAHAN	REALISASI			
1	2	3	4	5	6	7
2.09.01.2.02.03.5.1.02.	Belanja Barang dan Jasa	8.400.000,00	8.400.000,00	-	100,00	
2.09.01.2.06	ADMINISTRASI UMUM PERANGKAT DAERAH	229.248.195,00	229.233.136,00	(15.059,00)	99,99	
2.09.01.2.06.01	PENYEDIAAN KOMPONEN INSTALASI LISTRIK/PENERANGAN BANGUNAN KANTOR	5.528.095,00	5.528.095,00	-	100,00	
2.09.01.2.06.01.5.1.	BELANJA OPERASI	5.528.095,00	5.528.095,00	-	100,00	
2.09.01.2.06.01.5.1.02.	Belanja Barang dan Jasa	5.528.095,00	5.528.095,00	-	100,00	
2.09.01.2.06.02	PENYEDIAAN PERALATAN DAN PERLENGKAPAN KANTOR	49.650.100,00	49.650.100,00	-	100,00	
2.09.01.2.06.02.5.1.	BELANJA OPERASI	49.650.100,00	49.650.100,00	-	100,00	
2.09.01.2.06.02.5.1.02.	Belanja Barang dan Jasa	49.650.100,00	49.650.100,00	-	100,00	
2.09.01.2.06.04	PENYEDIAAN BAHAN LOGISTIK KANTOR	9.990.000,00	9.988.000,00	(2.000,00)	99,97	
2.09.01.2.06.04.5.1.	BELANJA OPERASI	9.990.000,00	9.988.000,00	(2.000,00)	99,97	
2.09.01.2.06.04.5.1.02.	Belanja Barang dan Jasa	9.990.000,00	9.988.000,00	(2.000,00)	99,97	
2.09.01.2.06.05	PENYEDIAAN BARANG CETAKAN DAN PENGGANDAAN	10.000.000,00	10.000.000,00	-	100,00	
2.09.01.2.06.05.5.1.	BELANJA OPERASI	10.000.000,00	10.000.000,00	-	100,00	
2.09.01.2.06.05.5.1.02.	Belanja Barang dan Jasa	10.000.000,00	10.000.000,00	-	100,00	
2.09.01.2.06.06	PENYEDIAAN BAHAN BACAAN DAN PERATURAN PERUNDANG-UNDANGAN	1.080.000,00	1.080.000,00	-	100,00	
2.09.01.2.06.06.5.1.	BELANJA OPERASI	1.080.000,00	1.080.000,00	-	100,00	
2.09.01.2.06.06.5.1.02.	Belanja Barang dan Jasa	1.080.000,00	1.080.000,00	-	100,00	
2.09.01.2.06.09	PENYELENGGARAAN RAPAT KOORDINASI DAN KONSULTASI SKPD	153.000.000,00	152.986.941,00	(13.059,00)	99,99	
2.09.01.2.06.09.5.1.	BELANJA OPERASI	153.000.000,00	152.986.941,00	(13.059,00)	99,99	
2.09.01.2.06.09.5.1.02.	Belanja Barang dan Jasa	153.000.000,00	152.986.941,00	(13.059,00)	99,99	
2.09.01.2.08	PENYEDIAAN JASA PENUNJANG URUSAN PEMERINTAHAN DAERAH	398.906.017,00	371.188.541,00	(27.717.476,00)	93,05	
2.09.01.2.08.01	PENYEDIAAN JASA SURAT MENYURAT	4.800.000,00	4.800.000,00	-	100,00	
2.09.01.2.08.01.5.1.	BELANJA OPERASI	4.800.000,00	4.800.000,00	-	100,00	
2.09.01.2.08.01.5.1.02.	Belanja Barang dan Jasa	4.800.000,00	4.800.000,00	-	100,00	
2.09.01.2.08.02	PENYEDIAAN JASA KOMUNIKASI, SUMBER DAYA AIR DAN LISTRIK	126.920.804,00	99.678.486,00	(27.242.318,00)	78,53	
2.09.01.2.08.02.5.1.	BELANJA OPERASI	126.920.804,00	99.678.486,00	(27.242.318,00)	78,53	

KODE REKENING	URAIAN	JUMLAH (Rp.)		BERTAMBAH / (KURANG) Rp.	%	Dasar Hukum
		ANGGARAN SETELAH PERUBAHAN	REALISASI			
1	2	3	4	5	6	7
2.09.01.2.08.02.5.1.02.	Belanja Barang dan Jasa	126.920.804,00	99.678.486,00	(27.242.318,00)	78,53	
2.09.01.2.08.03	PENYEDIAAN JASA PERALATAN DAN PERLENGKAPAN KANTOR	29.834.855,00	29.834.855,00	-	100,00	
2.09.01.2.08.03.5.1.	BELANJA OPERASI	29.834.855,00	29.834.855,00	-	100,00	
2.09.01.2.08.03.5.1.02.	Belanja Barang dan Jasa	29.834.855,00	29.834.855,00	-	100,00	
2.09.01.2.08.04	PENYEDIAAN JASA PELAYANAN UMUM KANTOR	237.350.358,00	236.875.200,00	(475.158,00)	99,79	
2.09.01.2.08.04.5.1.	BELANJA OPERASI	237.350.358,00	236.875.200,00	(475.158,00)	99,79	
2.09.01.2.08.04.5.1.02.	Belanja Barang dan Jasa	237.350.358,00	236.875.200,00	(475.158,00)	99,79	
2.09.01.2.09	PEMELIHARAAN BARANG MILIK DAERAH PENUNJANG URUSAN PEMERINTAHAN DAERAH	111.392.000,00	110.847.660,00	(544.340,00)	99,51	
2.09.01.2.09.01	PENYEDIAAN JASA PEMELIHARAAN, BIAYA PEMELIHARAAN DAN PAJAK KENDARAAN PERORANGAN DINAS ATAU KENDARAAN DINAS JABATAN	111.392.000,00	110.847.660,00	(544.340,00)	99,51	
2.09.01.2.09.01.5.1.	BELANJA OPERASI	111.392.000,00	110.847.660,00	(544.340,00)	99,51	
2.09.01.2.09.01.5.1.02.	Belanja Barang dan Jasa	111.392.000,00	110.847.660,00	(544.340,00)	99,51	
2.09.03.	PROGRAM PENINGKATAN DIVERSIFIKASI DAN KETAHANAN PANGAN MASYARAKAT	1.577.797.585,00	1.577.412.192,00	(385.393,00)	99,97	
2.09.03.2.01	PENYEDIAAN DAN PENYALURAN PANGAN POKOK ATAU PANGAN LAINNYA SESUAI DENGAN KEBUTUHAN DAERAH KABUPATEN/KOTA DALAM RANGKA STABILISASI PASOKAN DAN HARGA PANGAN	559.999.920,00	559.909.120,00	(90.800,00)	99,98	
2.09.03.2.01.02	PENYEDIAAN PANGAN BERBASIS SUMBER DAYA LOKAL	500.000.000,00	500.000.000,00	-	100,00	
2.09.03.2.01.02.5.1.	BELANJA OPERASI	500.000.000,00	500.000.000,00	-	100,00	
2.09.03.2.01.02.5.1.05.	Belanja Hibah	500.000.000,00	500.000.000,00	-	100,00	
2.09.03.2.01.04	PEMANTAUAN STOK, PASOKAN DAN HARGA PANGAN	59.999.920,00	59.909.120,00	(90.800,00)	99,84	
2.09.03.2.01.04.5.1.	BELANJA OPERASI	59.999.920,00	59.909.120,00	(90.800,00)	99,84	
2.09.03.2.01.04.5.1.01.	Belanja Pegawai	19.320.000,00	19.320.000,00	-	100,00	
2.09.03.2.01.04.5.1.02.	Belanja Barang dan Jasa	40.679.920,00	40.589.120,00	(90.800,00)	99,77	
2.09.03.2.02	PENGELOLAAN DAN KESEIMBANGAN CADANGAN PANGAN KABUPATEN/KOTA	500.000.000,00	499.996.892,00	(3.108,00)	99,99	
2.09.03.2.02.03	PENGADAAN CADANGAN PANGAN PEMERINTAH KABUPATEN/KOTA	500.000.000,00	499.996.892,00	(3.108,00)	99,99	
2.09.03.2.02.03.5.1.	BELANJA OPERASI	500.000.000,00	499.996.892,00	(3.108,00)	99,99	
2.09.03.2.02.03.5.1.02.	Belanja Barang dan Jasa	500.000.000,00	499.996.892,00	(3.108,00)	99,99	

KODE REKENING	URAIAN	JUMLAH (Rp.)		BERTAMBAH / (KURANG) Rp.	%	Dasar Hukum
		ANGGARAN SETELAH PERUBAHAN	REALISASI			
1	2	3	4	5	6	7
2.09.03.2.04	PELAKSANAAN PENCAPAIAN TARGET KONSUMSI PANGAN PERKAPITA/TAHUN SESUAI DENGAN ANGKA KECUKUPAN GIZI	517.797.665,00	517.506.180,00	(291.485,00)	99,94	
2.09.03.2.04.01	PENYUSUNAN DAN PENETAPAN TARGET KONSUMSI PANGAN PER KAPITA PER TAHUN	27.912.560,00	27.741.360,00	(171.200,00)	99,38	
2.09.03.2.04.01.5.1.	BELANJA OPERASI	27.912.560,00	27.741.360,00	(171.200,00)	99,38	
2.09.03.2.04.01.5.1.02.	Belanja Barang dan Jasa	27.912.560,00	27.741.360,00	(171.200,00)	99,38	
2.09.03.2.04.02	PEMBERDAYAAN MASYARAKAT DALAM PENGANEKARAGAMAN KONSUMSI PANGAN BERBASIS SUMBER DAYA LOKAL	489.885.105,00	489.764.820,00	(120.285,00)	99,97	
2.09.03.2.04.02.5.1.	BELANJA OPERASI	489.885.105,00	489.764.820,00	(120.285,00)	99,97	
2.09.03.2.04.02.5.1.01.	Belanja Pegawai	19.320.000,00	19.320.000,00	-	100,00	
2.09.03.2.04.02.5.1.02.	Belanja Barang dan Jasa	410.565.105,00	410.444.820,00	(120.285,00)	99,97	
2.09.03.2.04.02.5.1.05.	Belanja Hibah	60.000.000,00	60.000.000,00	-	100,00	
2.09.04.	PROGRAM PENANGANAN KERAWANAN PANGAN	39.999.840,00	39.792.900,00	(206.940,00)	99,48	
2.09.04.2.02	PENANGANAN KERAWANAN PANGAN KEWENANGAN KABUPATEN/KOTA	39.999.840,00	39.792.900,00	(206.940,00)	99,48	
2.09.04.2.02.02	PELAKSANAAN PENGADAAN, PENGELOLAAN, DAN PENYALURAN CADANGAN PANGAN PADA KERAWANAN PANGAN YANG MENCAKUP DALAM 1 (SATU) DAERAH KABUPATEN/KOTA	39.999.840,00	39.792.900,00	(206.940,00)	99,48	
2.09.04.2.02.02.5.1.	BELANJA OPERASI	39.999.840,00	39.792.900,00	(206.940,00)	99,48	
2.09.04.2.02.02.5.1.02.	Belanja Barang dan Jasa	39.999.840,00	39.792.900,00	(206.940,00)	99,48	
2.09.05.	PROGRAM PENGAWASAN KEAMANAN PANGAN	57.052.390,00	56.716.290,00	(336.100,00)	99,41	
2.09.05.2.01	PELAKSANAAN PENGAWASAN KEAMANAN PANGAN SEGAR DAERAH KABUPATEN/KOTA	57.052.390,00	56.716.290,00	(336.100,00)	99,41	
2.09.05.2.01.02	SERTIFIKASI KEAMANAN PANGAN SEGAR ASAL TUMBUHAN DAERAH KABUPATEN/KOTA	17.052.610,00	16.997.010,00	(55.600,00)	99,67	
2.09.05.2.01.02.5.1.	BELANJA OPERASI	17.052.610,00	16.997.010,00	(55.600,00)	99,67	
2.09.05.2.01.02.5.1.02.	Belanja Barang dan Jasa	17.052.610,00	16.997.010,00	(55.600,00)	99,67	
2.09.05.2.01.03	REGISTRASI KEAMANAN PANGAN SEGAR ASAL TUMBUHAN DAERAH KABUPATEN/KOTA	19.999.780,00	19.874.680,00	(125.100,00)	99,37	
2.09.05.2.01.03.5.1.	BELANJA OPERASI	19.999.780,00	19.874.680,00	(125.100,00)	99,37	
2.09.05.2.01.03.5.1.02.	Belanja Barang dan Jasa	19.999.780,00	19.874.680,00	(125.100,00)	99,37	
2.09.05.2.01.04	REKOMENDASI KEAMANAN PANGAN SEGAR ASAL TUMBUHAN DAERAH KABUPATEN/KOTA	20.000.000,00	19.844.600,00	(155.400,00)	99,22	

KODE REKENING	URAIAN	JUMLAH (Rp.)		BERTAMBAH / (KURANG) Rp.	%	Dasar Hukum
		ANGGARAN SETELAH PERUBAHAN	REALISASI			
1	2	3	4	5	6	7
2.09.05.2.01.04.5.1.	BELANJA OPERASI	20.000.000,00	19.844.600,00	(155.400,00)	99,22	
2.09.05.2.01.04.5.1.02.	Belanja Barang dan Jasa	20.000.000,00	19.844.600,00	(155.400,00)	99,22	
3.25.03.	PROGRAM PENGELOLAAN PERIKANAN TANGKAP	357.282.560,00	356.796.550,00	(486.010,00)	99,86	
3.25.03.2.01	PENGELOLAAN PENANGKAPAN IKAN DI WILAYAH SUNGAI, DANAU, WADUK, RAWA, DAN GENANGAN AIR LAINNYA YANG DAPAT DIUSAHAKAN DALAM 1 (SATU) DAERAH KABUPATEN/ KOTA	190.000.000,00	189.514.000,00	(486.000,00)	99,74	
3.25.03.2.01.02	PENYEDIAAN PRASARANA USAHA PERIKANAN TANGKAP	190.000.000,00	189.514.000,00	(486.000,00)	99,74	
3.25.03.2.01.02.5.1.	BELANJA OPERASI	190.000.000,00	189.514.000,00	(486.000,00)	99,74	
3.25.03.2.01.02.5.1.05.	Belanja Hibah	190.000.000,00	189.514.000,00	(486.000,00)	99,74	
3.25.03.2.02	PEMBERDAYAAN NELAYAN KECIL DALAM DAERAH KABUPATEN/KOTA	167.282.560,00	167.282.550,00	(10,00)	99,99	
3.25.03.2.02.01	PENGEMBANGAN KAPASITAS NELAYAN KECIL	167.282.560,00	167.282.550,00	(10,00)	99,99	
3.25.03.2.02.01.5.1.	BELANJA OPERASI	167.282.560,00	167.282.550,00	(10,00)	99,99	
3.25.03.2.02.01.5.1.01.	Belanja Pegawai	14.520.000,00	14.520.000,00	-	100,00	
3.25.03.2.02.01.5.1.02.	Belanja Barang dan Jasa	152.762.560,00	152.762.550,00	(10,00)	99,99	
3.25.04.	PROGRAM PENGELOLAAN PERIKANAN BUDIDAYA	4.633.007.607,00	4.580.827.012,00	(52.180.595,00)	98,87	
3.25.04.2.04	PENGELOLAAN PEMBUDIDAYAAN IKAN	4.633.007.607,00	4.580.827.012,00	(52.180.595,00)	98,87	
3.25.04.2.04.01	PENYEDIAAN DATA DAN INFORMASI PEMBUDIDAYAAN IKAN DALAM 1 (SATU) DAERAH KABUPATEN/KOTA	8.900.000,00	-	(8.900.000,00)	-	
3.25.04.2.04.01.5.1.	BELANJA OPERASI	8.900.000,00	-	(8.900.000,00)	-	
3.25.04.2.04.01.5.1.02.	Belanja Barang dan Jasa	8.900.000,00	-	(8.900.000,00)	-	
3.25.04.2.04.02	PENYEDIAAN PRASARANA PEMBUDIDAYAAN IKAN DALAM 1 (SATU) DAERAH KABUPATEN/KOTA	1.247.571.406,00	1.237.428.900,00	(10.142.506,00)	99,18	
3.25.04.2.04.02.5.1.	BELANJA OPERASI	547.571.406,00	546.056.000,00	(1.515.406,00)	99,72	
3.25.04.2.04.02.5.1.02.	Belanja Barang dan Jasa	547.571.406,00	546.056.000,00	(1.515.406,00)	99,72	
3.25.04.2.04.02.5.2.	BELANJA MODAL	700.000.000,00	691.372.900,00	(8.627.100,00)	98,76	
3.25.04.2.04.02.5.2.02.	Belanja Modal Peralatan dan Mesin	700.000.000,00	691.372.900,00	(8.627.100,00)	98,76	
3.25.04.2.04.03	PENJAMINAN KETERSEDIAAN SARANA PEMBUDIDAYAAN IKAN DALAM 1 (SATU) DAERAH KABUPATEN/KOTA	3.267.936.626,00	3.248.184.658,00	(19.751.968,00)	99,39	
3.25.04.2.04.03.5.1.	BELANJA OPERASI	3.267.936.626,00	3.248.184.658,00	(19.751.968,00)	99,39	

KODE REKENING	URAIAN	JUMLAH (Rp.)		BERTAMBAH / (KURANG) Rp.	%	Dasar Hukum
		ANGGARAN SETELAH PERUBAHAN	REALISASI			
1	2	3	4	5	6	7
3.25.04.2.04.03.5.1.01.	Belanja Pegawai	16.100.000,00	16.100.000,00	-	100,00	
3.25.04.2.04.03.5.1.02.	Belanja Barang dan Jasa	196.836.626,00	184.976.658,00	(11.859.968,00)	93,97	
3.25.04.2.04.03.5.1.05.	Belanja Hibah	3.055.000.000,00	3.047.108.000,00	(7.892.000,00)	99,74	
3.25.04.2.04.04	PENGELOLAAN KESEHATAN IKAN DAN LINGKUNGAN BUDIDAYA DALAM 1 (SATU) DAERAH KABUPATEN/KOTA	58.599.575,00	45.473.454,00	(13.126.121,00)	77,60	
3.25.04.2.04.04.5.1.	BELANJA OPERASI	55.599.575,00	42.539.454,00	(13.060.121,00)	76,51	
3.25.04.2.04.04.5.1.01.	Belanja Pegawai	10.100.000,00	10.100.000,00	-	100,00	
3.25.04.2.04.04.5.1.02.	Belanja Barang dan Jasa	45.499.575,00	32.439.454,00	(13.060.121,00)	71,29	
3.25.04.2.04.04.5.2.	BELANJA MODAL	3.000.000,00	2.934.000,00	(66.000,00)	97,80	
3.25.04.2.04.04.5.2.04.	Belanja Modal Jalan, Jaringan, dan Irigasi	3.000.000,00	2.934.000,00	(66.000,00)	97,80	
3.25.04.2.04.07	PERENCANAAN, DAN PENGEMBANGAN PEMANFAATAN AIR UNTUK PEMBUDIDAYAAN IKAN DI DARAT	50.000.000,00	49.740.000,00	(260.000,00)	99,48	
3.25.04.2.04.07.5.2.	BELANJA MODAL	50.000.000,00	49.740.000,00	(260.000,00)	99,48	
3.25.04.2.04.07.5.2.02.	Belanja Modal Peralatan dan Mesin	50.000.000,00	49.740.000,00	(260.000,00)	99,48	
3.25.05.	PROGRAM PENGAWASAN SUMBER DAYA KELAUTAN DAN PERIKANAN	20.612.925,00	20.112.925,00	(500.000,00)	97,57	
3.25.05.2.01	PENGAWASAN SUMBER DAYA PERIKANAN DI WILAYAH SUNGAI, DANAU, WADUK, RAWA, DAN GENANGAN AIR LAINNYA YANG DAPAT DIUSAHAKAN DALAM KABUPATEN/KOTA	20.612.925,00	20.112.925,00	(500.000,00)	97,57	
3.25.05.2.01.01	PENGAWASAN USAHA PERIKANAN TANGKAP DI WILAYAH SUNGAI, DANAU, WADUK, RAWA, DAN GENANGAN AIR LAINNYA YANG DAPAT DIUSAHAKAN DALAM KABUPATEN/KOTA	20.612.925,00	20.112.925,00	(500.000,00)	97,57	
3.25.05.2.01.01.5.1.	BELANJA OPERASI	20.612.925,00	20.112.925,00	(500.000,00)	97,57	
3.25.05.2.01.01.5.1.02.	Belanja Barang dan Jasa	20.612.925,00	20.112.925,00	(500.000,00)	97,57	
	JUMLAH BELANJA	11.883.039.970,00	11.455.837.828,00	(427.202.142,00)	96,40	
	JUMLAH SURPLUS/DEFISIT	(11.818.039.970,00)	(11.397.317.828,00)	420.722.142,00	96,44	
	SISA LEBIH PEMBIAYAAN ANGGARAN (SILPA)	(11.818.039.970,00)	(11.397.317.828,00)	420.722.142,00	96,44	

Pj. BUPATI BIREUEN

AULIA SOFYAN

LAMPIRAN I.3
QANUN KABUPATEN BIREUEN
NOMOR 5 TAHUN 2024
TENTANG
PERTANGGUNGJAWABAN PELAKSANAAN ANGGARAN PENDAPATAN DAN BELANJA
KABUPATEN BIREUEN TAHUN ANGGARAN 2023

RINCIAN APBD MENURUT URUSAN PEMERINTAHAN DAERAH, ORGANISASI, PROGRAM, KEGIATAN, SUB KEGIATAN, KELOMPOK, DAN JENIS PENDAPATAN, BELANJA DAN PEMBIAYAAN

URUSAN PEMERINTAHAN : **2.10. - URUSAN PEMERINTAHAN BIDANG PERTANAHAN**

ORGANISASI : **2.10.0.00.0.00.01.0000 - Dinas Pertanahan**

KODE REKENING	URAIAN	JUMLAH (Rp.)		BERTAMBAH / (KURANG) Rp.	%	Dasar Hukum
		ANGGARAN SETELAH PERUBAHAN	REALISASI			
1	2	3	4	5	6	7
2.10.00.00.5.	BELANJA DAERAH	2.865.539.375,00	2.752.820.490,00	(112.718.885,00)	96,06	
2.10.01.	PROGRAM PENUNJANG URUSAN PEMERINTAHAN DAERAH KABUPATEN/KOTA	2.152.543.055,00	2.040.233.170,00	(112.309.885,00)	94,78	
2.10.01.2.01	PERENCANAAN, PENGANGGARAN, DAN EVALUASI KINERJA PERANGKAT DAERAH	9.999.820,00	9.999.820,00	-	100,00	
2.10.01.2.01.01	PENYUSUNAN DOKUMEN PERENCANAAN PERANGKAT DAERAH	9.999.820,00	9.999.820,00	-	100,00	
2.10.01.2.01.01.5.1.	BELANJA OPERASI	9.999.820,00	9.999.820,00	-	100,00	
2.10.01.2.01.01.5.1.02.	Belanja Barang dan Jasa	9.999.820,00	9.999.820,00	-	100,00	
2.10.01.2.02	ADMINISTRASI KEUANGAN PERANGKAT DAERAH	1.878.729.738,00	1.766.419.853,00	(112.309.885,00)	94,02	
2.10.01.2.02.01	PENYEDIAAN GAJI DAN TUNJANGAN ASN	1.786.879.848,00	1.674.569.963,00	(112.309.885,00)	93,71	
2.10.01.2.02.01.5.1.	BELANJA OPERASI	1.786.879.848,00	1.674.569.963,00	(112.309.885,00)	93,71	
2.10.01.2.02.01.5.1.01.	Belanja Pegawai	1.786.879.848,00	1.674.569.963,00	(112.309.885,00)	93,71	
2.10.01.2.02.03	PELAKSANAAN PENATAUSAHAAN DAN PENGUJIAN/VERIFIKASI KEUANGAN SKPD	91.849.890,00	91.849.890,00	-	100,00	
2.10.01.2.02.03.5.1.	BELANJA OPERASI	91.849.890,00	91.849.890,00	-	100,00	
2.10.01.2.02.03.5.1.01.	Belanja Pegawai	78.840.000,00	78.840.000,00	-	100,00	
2.10.01.2.02.03.5.1.02.	Belanja Barang dan Jasa	13.009.890,00	13.009.890,00	-	100,00	
2.10.01.2.06	ADMINISTRASI UMUM PERANGKAT DAERAH	123.333.797,00	123.333.797,00	-	100,00	
2.10.01.2.06.01	PENYEDIAAN KOMPONEN INSTALASI LISTRIK/PENERANGAN BANGUNAN KANTOR	2.483.367,00	2.483.367,00	-	100,00	
2.10.01.2.06.01.5.1.	BELANJA OPERASI	2.483.367,00	2.483.367,00	-	100,00	

KODE REKENING	URAIAN	JUMLAH (Rp.)		BERTAMBAH / (KURANG) Rp.	%	Dasar Hukum
		ANGGARAN SETELAH PERUBAHAN	REALISASI			
1	2	3	4	5	6	7
2.10.01.2.06.01.5.1.02.	Belanja Barang dan Jasa	2.483.367,00	2.483.367,00	-	100,00	
2.10.01.2.06.02	PENYEDIAAN PERALATAN DAN PERLENGKAPAN KANTOR	14.970.480,00	14.970.480,00	-	100,00	
2.10.01.2.06.02.5.1.	BELANJA OPERASI	14.970.480,00	14.970.480,00	-	100,00	
2.10.01.2.06.02.5.1.02.	Belanja Barang dan Jasa	14.970.480,00	14.970.480,00	-	100,00	
2.10.01.2.06.04	PENYEDIAAN BAHAN LOGISTIK KANTOR	8.000.000,00	8.000.000,00	-	100,00	
2.10.01.2.06.04.5.1.	BELANJA OPERASI	8.000.000,00	8.000.000,00	-	100,00	
2.10.01.2.06.04.5.1.02.	Belanja Barang dan Jasa	8.000.000,00	8.000.000,00	-	100,00	
2.10.01.2.06.05	PENYEDIAAN BARANG CETAKAN DAN PENGGANDAAN	3.799.950,00	3.799.950,00	-	100,00	
2.10.01.2.06.05.5.1.	BELANJA OPERASI	3.799.950,00	3.799.950,00	-	100,00	
2.10.01.2.06.05.5.1.02.	Belanja Barang dan Jasa	3.799.950,00	3.799.950,00	-	100,00	
2.10.01.2.06.06	PENYEDIAAN BAHAN BACAAN DAN PERATURAN PERUNDANG-UNDANGAN	1.080.000,00	1.080.000,00	-	100,00	
2.10.01.2.06.06.5.1.	BELANJA OPERASI	1.080.000,00	1.080.000,00	-	100,00	
2.10.01.2.06.06.5.1.02.	Belanja Barang dan Jasa	1.080.000,00	1.080.000,00	-	100,00	
2.10.01.2.06.09	PENYELENGGARAAN RAPAT KOORDINASI DAN KONSULTASI SKPD	93.000.000,00	93.000.000,00	-	100,00	
2.10.01.2.06.09.5.1.	BELANJA OPERASI	93.000.000,00	93.000.000,00	-	100,00	
2.10.01.2.06.09.5.1.02.	Belanja Barang dan Jasa	93.000.000,00	93.000.000,00	-	100,00	
2.10.01.2.08	PENYEDIAAN JASA PENUNJANG URUSAN PEMERINTAHAN DAERAH	106.079.700,00	106.079.700,00	-	100,00	
2.10.01.2.08.01	PENYEDIAAN JASA SURAT MENYURAT	1.800.000,00	1.800.000,00	-	100,00	
2.10.01.2.08.01.5.1.	BELANJA OPERASI	1.800.000,00	1.800.000,00	-	100,00	
2.10.01.2.08.01.5.1.02.	Belanja Barang dan Jasa	1.800.000,00	1.800.000,00	-	100,00	
2.10.01.2.08.02	PENYEDIAAN JASA KOMUNIKASI, SUMBER DAYA AIR DAN LISTRIK	30.184.800,00	30.184.800,00	-	100,00	
2.10.01.2.08.02.5.1.	BELANJA OPERASI	30.184.800,00	30.184.800,00	-	100,00	
2.10.01.2.08.02.5.1.02.	Belanja Barang dan Jasa	30.184.800,00	30.184.800,00	-	100,00	
2.10.01.2.08.03	PENYEDIAAN JASA PERALATAN DAN PERLENGKAPAN KANTOR	19.998.900,00	19.998.900,00	-	100,00	
2.10.01.2.08.03.5.1.	BELANJA OPERASI	19.998.900,00	19.998.900,00	-	100,00	
2.10.01.2.08.03.5.1.02.	Belanja Barang dan Jasa	19.998.900,00	19.998.900,00	-	100,00	

KODE REKENING	URAIAN	JUMLAH (Rp.)		BERTAMBAH / (KURANG) Rp.	%	Dasar Hukum
		ANGGARAN SETELAH PERUBAHAN	REALISASI			
1	2	3	4	5	6	7
2.10.01.2.08.04	PENYEDIAAN JASA PELAYANAN UMUM KANTOR	54.096.000,00	54.096.000,00	-	100,00	
2.10.01.2.08.04.5.1.	BELANJA OPERASI	54.096.000,00	54.096.000,00	-	100,00	
2.10.01.2.08.04.5.1.02.	Belanja Barang dan Jasa	54.096.000,00	54.096.000,00	-	100,00	
2.10.01.2.09	PEMELIHARAAN BARANG MILIK DAERAH PENUNJANG URUSAN PEMERINTAHAN DAERAH	34.400.000,00	34.400.000,00	-	100,00	
2.10.01.2.09.01	PENYEDIAAN JASA PEMELIHARAAN, BIAYA PEMELIHARAAN DAN PAJAK KENDARAAN PERORANGAN DINAS ATAU KENDARAAN DINAS JABATAN	34.400.000,00	34.400.000,00	-	100,00	
2.10.01.2.09.01.5.1.	BELANJA OPERASI	34.400.000,00	34.400.000,00	-	100,00	
2.10.01.2.09.01.5.1.02.	Belanja Barang dan Jasa	34.400.000,00	34.400.000,00	-	100,00	
2.10.03.	PROGRAM PENGADAAN TANAH UNTUK KEPENTINGAN UMUM	14.999.790,00	14.949.790,00	(50.000,00)	99,66	
2.10.03.7.01	KOORDINASI PENGADAAN TANAH DI WILAYAH PROVINSI	14.999.790,00	14.949.790,00	(50.000,00)	99,66	
2.10.03.7.01.01	KOORDINASI TEKNIS PENGADAAN TANAH	14.999.790,00	14.949.790,00	(50.000,00)	99,66	
2.10.03.7.01.01.5.1.	BELANJA OPERASI	14.999.790,00	14.949.790,00	(50.000,00)	99,66	
2.10.03.7.01.01.5.1.02.	Belanja Barang dan Jasa	14.999.790,00	14.949.790,00	(50.000,00)	99,66	
2.10.04.	PROGRAM PENYELESAIAN SENGKETA TANAH GARAPAN	39.999.900,00	39.958.100,00	(41.800,00)	99,89	
2.10.04.2.01	PENYELESAIAN SENGKETA TANAH GARAPAN DALAM DAERAH KABUPATEN/KOTA	39.999.900,00	39.958.100,00	(41.800,00)	99,89	
2.10.04.2.01.01	INVENTARISASI SENGKETA, KONFLIK, DAN PERKARA PERTANAHAN DALAM 1 (SATU) DAERAH KABUPATEN/KOTA	19.999.900,00	19.999.900,00	-	100,00	
2.10.04.2.01.01.5.1.	BELANJA OPERASI	19.999.900,00	19.999.900,00	-	100,00	
2.10.04.2.01.01.5.1.02.	Belanja Barang dan Jasa	19.999.900,00	19.999.900,00	-	100,00	
2.10.04.2.01.02	MEDIASI PENYELESAIAN SENGKETA TANAH GARAPAN DALAM 1 (SATU) DAERAH KABUPATEN/KOTA	20.000.000,00	19.958.200,00	(41.800,00)	99,79	
2.10.04.2.01.02.5.1.	BELANJA OPERASI	20.000.000,00	19.958.200,00	(41.800,00)	99,79	
2.10.04.2.01.02.5.1.02.	Belanja Barang dan Jasa	20.000.000,00	19.958.200,00	(41.800,00)	99,79	
2.10.06.	PROGRAM REDISTRIBUSI TANAH, DAN GANTI KERUGIAN PROGRAM TANAH KELEBIHAN MAKSIMUM DAN TANAH ABSENTEE	39.999.850,00	39.898.450,00	(101.400,00)	99,74	
2.10.06.2.01	PENETAPAN SUBJEK DAN OBJEK REDISTRIBUSI TANAH SERTA GANTI KERUGIAN TANAH KELEBIHAN MAKSIMUM DAN TANAH ABSENTEE DALAM 1 (SATU) DAERAH KABUPATEN/KOTA	39.999.850,00	39.898.450,00	(101.400,00)	99,74	
2.10.06.2.01.03	KOORDINASI PENYELENGGARAAN REDISTRIBUSI TANAH OBJEK REFORMA AGRARIA DALAM 1 (SATU) KABUPATEN/KOTA	39.999.850,00	39.898.450,00	(101.400,00)	99,74	

KODE REKENING	URAIAN	JUMLAH (Rp.)		BERTAMBAH / (KURANG) Rp.	%	Dasar Hukum
		ANGGARAN SETELAH PERUBAHAN	REALISASI			
1	2	3	4	5	6	7
2.10.06.2.01.03.5.1.	BELANJA OPERASI	39.999.850,00	39.898.450,00	(101.400,00)	99,74	
2.10.06.2.01.03.5.1.02.	Belanja Barang dan Jasa	39.999.850,00	39.898.450,00	(101.400,00)	99,74	
2.10.10.	PROGRAM PENATAGUNAAN TANAH	29.999.750,00	29.889.750,00	(110.000,00)	99,63	
2.10.10.2.01	PENGGUNAAN TANAH YANG HAMPARANNYA DALAM SATU DAERAH KABUPATEN/KOTA	29.999.750,00	29.889.750,00	(110.000,00)	99,63	
2.10.10.2.01.03	KOORDINASI DAN SINKRONISASI PELAKSANAAN KONSOLIDASI TANAH KABUPATEN/KOTA	29.999.750,00	29.889.750,00	(110.000,00)	99,63	
2.10.10.2.01.03.5.1.	BELANJA OPERASI	29.999.750,00	29.889.750,00	(110.000,00)	99,63	
2.10.10.2.01.03.5.1.02.	Belanja Barang dan Jasa	29.999.750,00	29.889.750,00	(110.000,00)	99,63	
2.10.12.	PROGRAM PENGURUSAN HAK HAK ATAS TANAH	497.999.805,00	497.999.805,00	-	100,00	
2.10.12.7.01	FASILITASI, INVENTARISASI DAN PENGURUSAN HAK ATAS TANAH ASET PEMERINTAH	447.999.905,00	447.999.905,00	-	100,00	
2.10.12.7.01.01	INVENTARISASI PENGURUSAN ADMINISTRASI ASET TANAH PEMERINTAH	447.999.905,00	447.999.905,00	-	100,00	
2.10.12.7.01.01.5.1.	BELANJA OPERASI	447.999.905,00	447.999.905,00	-	100,00	
2.10.12.7.01.01.5.1.01.	Belanja Pegawai	19.320.000,00	19.320.000,00	-	100,00	
2.10.12.7.01.01.5.1.02.	Belanja Barang dan Jasa	428.679.905,00	428.679.905,00	-	100,00	
2.10.12.7.02	FASILITASI, INVENTARISASI DAN PENGURUSAN HAK ATAS TANAH MILIK MASYARAKAT MISKIN	49.999.900,00	49.999.900,00	-	100,00	
2.10.12.7.02.01	INVENTARISASI ADMINISTRASI TANAH MILIK MASYARAKAT MISKIN	49.999.900,00	49.999.900,00	-	100,00	
2.10.12.7.02.01.5.1.	BELANJA OPERASI	49.999.900,00	49.999.900,00	-	100,00	
2.10.12.7.02.01.5.1.02.	Belanja Barang dan Jasa	49.999.900,00	49.999.900,00	-	100,00	
2.10.16.	PROGRAM PENGELOLAAN SISTEM INFORMASI PERTANAHAN	49.999.600,00	49.936.600,00	(63.000,00)	99,87	
2.10.16.7.01	PENGELOLAAN SISTEM INFORMASI MANAJEMEN PERTANAHAN (SIMTANAH)	49.999.600,00	49.936.600,00	(63.000,00)	99,87	
2.10.16.7.01.02	PEMANFAATAN SISTEM INFORMASI MANAJEMEN PERTANAHAN (SIMTANAH)	49.999.600,00	49.936.600,00	(63.000,00)	99,87	
2.10.16.7.01.02.5.1.	BELANJA OPERASI	49.999.600,00	49.936.600,00	(63.000,00)	99,87	
2.10.16.7.01.02.5.1.01.	Belanja Pegawai	12.120.000,00	12.120.000,00	-	100,00	
2.10.16.7.01.02.5.1.02.	Belanja Barang dan Jasa	37.879.600,00	37.816.600,00	(63.000,00)	99,83	
2.10.17.	PROGRAM PENANGANAN KONFLIK, SENGKETA DAN PERKARA PERTANAHAN	39.997.625,00	39.954.825,00	(42.800,00)	99,89	

KODE REKENING	URAIAN	JUMLAH (Rp.)		BERTAMBAH / (KURANG) Rp.	%	Dasar Hukum
		ANGGARAN SETELAH PERUBAHAN	REALISASI			
1	2	3	4	5	6	7
2.10.17.7.01	FASILITASI PENYELESAIAN KONFLIK-KONFLIK PERTANAHAN	39.997.625,00	39.954.825,00	(42.800,00)	99,89	
2.10.17.7.01.01	INVENTARISASI DAN PENYELESAIAN SENGKETA, KONFLIK, DAN PERKARA PERTANAHAN DALAM 1 (SATU) DAERAH KABUPATEN/KOTA	39.997.625,00	39.954.825,00	(42.800,00)	99,89	
2.10.17.7.01.01.5.1.	BELANJA OPERASI	39.997.625,00	39.954.825,00	(42.800,00)	99,89	
2.10.17.7.01.01.5.1.01.	Belanja Pegawai	14.520.000,00	14.520.000,00	-	100,00	
2.10.17.7.01.01.5.1.02.	Belanja Barang dan Jasa	25.477.625,00	25.434.825,00	(42.800,00)	99,83	
	JUMLAH BELANJA	2.865.539.375,00	2.752.820.490,00	(112.718.885,00)	96,06	
	JUMLAH SURPLUS/DEFISIT	(2.865.539.375,00)	(2.752.820.490,00)	112.718.885,00	96,06	
	SISA LEBIH PEMBIAYAAN ANGGARAN (SILPA)	(2.865.539.375,00)	(2.752.820.490,00)	112.718.885,00	96,06	

Pj. BUPATI BIREUEN

BUPATI BIREUEN

AULIA SOFYAN

LAMPIRAN I.3
QANUN KABUPATEN BIREUEN
NOMOR 5 TAHUN 2024
TENTANG
PERTANGGUNGJAWABAN PELAKSANAAN ANGGARAN PENDAPATAN DAN BELANJA
KABUPATEN BIREUEN TAHUN ANGGARAN 2023

RINCIAN APBD MENURUT URUSAN PEMERINTAHAN DAERAH, ORGANISASI, PROGRAM, KEGIATAN, SUB KEGIATAN, KELOMPOK, DAN JENIS PENDAPATAN, BELANJA DAN PEMBIAYAAN

URUSAN PEMERINTAHAN : **2.11. - URUSAN PEMERINTAHAN BIDANG LINGKUNGAN HIDUP**

ORGANISASI : **2.11.3.28.0.00.02.0000 - Dinas Lingkungan Hidup dan Kehutanan**

KODE REKENING	URAIAN	JUMLAH (Rp.)		BERTAMBAH / (KURANG) Rp.	%	Dasar Hukum
		ANGGARAN SETELAH PERUBAHAN	REALISASI			
1	2	3	4	5	6	7
2.11.00.00.4.	PENDAPATAN DAERAH	1.080.000.000,00	1.041.017.000,00	(38.983.000,00)	96,39	
2.11.00.00.4.1.	PENDAPATAN ASLI DAERAH (PAD)	1.080.000.000,00	1.041.017.000,00	(38.983.000,00)	96,39	
2.11.00.00.4.1.02.	Retribusi Daerah	1.080.000.000,00	1.041.017.000,00	(38.983.000,00)	96,39	
	JUMLAH PENDAPATAN	1.080.000.000,00	1.041.017.000,00	(38.983.000,00)	96,39	
2.11.00.00.5.	BELANJA DAERAH	12.547.944.437,00	12.246.378.007,00	(301.566.430,00)	97,59	
2.11.01.	PROGRAM PENUNJANG URUSAN PEMERINTAHAN DAERAH KABUPATEN/KOTA	3.130.108.087,00	2.975.328.701,00	(154.779.386,00)	95,05	
2.11.01.2.01	PERENCANAAN, PENGANGGARAN, DAN EVALUASI KINERJA PERANGKAT DAERAH	9.999.600,00	9.961.000,00	(38.600,00)	99,61	
2.11.01.2.01.01	PENYUSUNAN DOKUMEN PERENCANAAN PERANGKAT DAERAH	9.999.600,00	9.961.000,00	(38.600,00)	99,61	
2.11.01.2.01.01.5.1.	BELANJA OPERASI	9.999.600,00	9.961.000,00	(38.600,00)	99,61	
2.11.01.2.01.01.5.1.02.	Belanja Barang dan Jasa	9.999.600,00	9.961.000,00	(38.600,00)	99,61	
2.11.01.2.02	ADMINISTRASI KEUANGAN PERANGKAT DAERAH	2.818.023.059,00	2.670.175.981,00	(147.847.078,00)	94,75	
2.11.01.2.02.01	PENYEDIAAN GAJI DAN TUNJANGAN ASN	2.678.163.059,00	2.530.315.981,00	(147.847.078,00)	94,47	
2.11.01.2.02.01.5.1.	BELANJA OPERASI	2.678.163.059,00	2.530.315.981,00	(147.847.078,00)	94,47	
2.11.01.2.02.01.5.1.01.	Belanja Pegawai	2.678.163.059,00	2.530.315.981,00	(147.847.078,00)	94,47	
2.11.01.2.02.03	PELAKSANAAN PENATAUSAHAAN DAN PENGUJIAN/VERIFIKASI KEUANGAN SKPD	139.860.000,00	139.860.000,00	-	100,00	
2.11.01.2.02.03.5.1.	BELANJA OPERASI	139.860.000,00	139.860.000,00	-	100,00	
2.11.01.2.02.03.5.1.01.	Belanja Pegawai	120.660.000,00	120.660.000,00	-	100,00	
2.11.01.2.02.03.5.1.02.	Belanja Barang dan Jasa	19.200.000,00	19.200.000,00	-	100,00	

KODE REKENING	URAIAN	JUMLAH (Rp.)		BERTAMBAH / (KURANG) Rp.	%	Dasar Hukum
		ANGGARAN SETELAH PERUBAHAN	REALISASI			
1	2	3	4	5	6	7
2.11.01.2.06	ADMINISTRASI UMUM PERANGKAT DAERAH	144.060.315,00	141.980.877,00	(2.079.438,00)	98,55	
2.11.01.2.06.01	PENYEDIAAN KOMPONEN INSTALASI LISTRIK/PENERANGAN BANGUNAN KANTOR	5.207.785,00	5.189.552,00	(18.233,00)	99,64	
2.11.01.2.06.01.5.1.	BELANJA OPERASI	5.207.785,00	5.189.552,00	(18.233,00)	99,64	
2.11.01.2.06.01.5.1.02.	Belanja Barang dan Jasa	5.207.785,00	5.189.552,00	(18.233,00)	99,64	
2.11.01.2.06.02	PENYEDIAAN PERALATAN DAN PERLENGKAPAN KANTOR	39.146.030,00	39.083.975,00	(62.055,00)	99,84	
2.11.01.2.06.02.5.1.	BELANJA OPERASI	19.646.030,00	19.583.975,00	(62.055,00)	99,68	
2.11.01.2.06.02.5.1.02.	Belanja Barang dan Jasa	19.646.030,00	19.583.975,00	(62.055,00)	99,68	
2.11.01.2.06.02.5.2.	BELANJA MODAL	19.500.000,00	19.500.000,00	-	100,00	
2.11.01.2.06.02.5.2.02.	Belanja Modal Peralatan dan Mesin	19.500.000,00	19.500.000,00	-	100,00	
2.11.01.2.06.04	PENYEDIAAN BAHAN LOGISTIK KANTOR	8.811.000,00	8.796.000,00	(15.000,00)	99,82	
2.11.01.2.06.04.5.1.	BELANJA OPERASI	8.811.000,00	8.796.000,00	(15.000,00)	99,82	
2.11.01.2.06.04.5.1.02.	Belanja Barang dan Jasa	8.811.000,00	8.796.000,00	(15.000,00)	99,82	
2.11.01.2.06.05	PENYEDIAAN BARANG CETAKAN DAN PENGGANDAAN	21.815.500,00	21.811.750,00	(3.750,00)	99,98	
2.11.01.2.06.05.5.1.	BELANJA OPERASI	21.815.500,00	21.811.750,00	(3.750,00)	99,98	
2.11.01.2.06.05.5.1.02.	Belanja Barang dan Jasa	21.815.500,00	21.811.750,00	(3.750,00)	99,98	
2.11.01.2.06.06	PENYEDIAAN BAHAN BACAAN DAN PERATURAN PERUNDANG-UNDANGAN	1.080.000,00	1.080.000,00	-	100,00	
2.11.01.2.06.06.5.1.	BELANJA OPERASI	1.080.000,00	1.080.000,00	-	100,00	
2.11.01.2.06.06.5.1.02.	Belanja Barang dan Jasa	1.080.000,00	1.080.000,00	-	100,00	
2.11.01.2.06.09	PENYELENGGARAAN RAPAT KOORDINASI DAN KONSULTASI SKPD	68.000.000,00	66.019.600,00	(1.980.400,00)	97,08	
2.11.01.2.06.09.5.1.	BELANJA OPERASI	68.000.000,00	66.019.600,00	(1.980.400,00)	97,08	
2.11.01.2.06.09.5.1.02.	Belanja Barang dan Jasa	68.000.000,00	66.019.600,00	(1.980.400,00)	97,08	
2.11.01.2.08	PENYEDIAAN JASA PENUNJANG URUSAN PEMERINTAHAN DAERAH	113.025.113,00	108.217.643,00	(4.807.470,00)	95,74	
2.11.01.2.08.01	PENYEDIAAN JASA SURAT MENYURAT	4.840.000,00	4.840.000,00	-	100,00	
2.11.01.2.08.01.5.1.	BELANJA OPERASI	4.840.000,00	4.840.000,00	-	100,00	
2.11.01.2.08.01.5.1.02.	Belanja Barang dan Jasa	4.840.000,00	4.840.000,00	-	100,00	
2.11.01.2.08.02	PENYEDIAAN JASA KOMUNIKASI, SUMBER DAYA AIR DAN LISTRIK	39.712.668,00	35.936.698,00	(3.775.970,00)	90,49	

KODE REKENING	URAIAN	JUMLAH (Rp.)		BERTAMBAH / (KURANG) Rp.	%	Dasar Hukum
		ANGGARAN SETELAH PERUBAHAN	REALISASI			
1	2	3	4	5	6	7
2.11.01.2.08.02.5.1.	BELANJA OPERASI	39.712.668,00	35.936.698,00	(3.775.970,00)	90,49	
2.11.01.2.08.02.5.1.02.	Belanja Barang dan Jasa	39.712.668,00	35.936.698,00	(3.775.970,00)	90,49	
2.11.01.2.08.03	PENYEDIAAN JASA PERALATAN DAN PERLENGKAPAN KANTOR	39.998.845,00	38.967.345,00	(1.031.500,00)	97,42	
2.11.01.2.08.03.5.1.	BELANJA OPERASI	39.998.845,00	38.967.345,00	(1.031.500,00)	97,42	
2.11.01.2.08.03.5.1.02.	Belanja Barang dan Jasa	39.998.845,00	38.967.345,00	(1.031.500,00)	97,42	
2.11.01.2.08.04	PENYEDIAAN JASA PELAYANAN UMUM KANTOR	28.473.600,00	28.473.600,00	-	100,00	
2.11.01.2.08.04.5.1.	BELANJA OPERASI	28.473.600,00	28.473.600,00	-	100,00	
2.11.01.2.08.04.5.1.02.	Belanja Barang dan Jasa	28.473.600,00	28.473.600,00	-	100,00	
2.11.01.2.09	PEMELIHARAAN BARANG MILIK DAERAH PENUNJANG URUSAN PEMERINTAHAN DAERAH	45.000.000,00	44.993.200,00	(6.800,00)	99,98	
2.11.01.2.09.01	PENYEDIAAN JASA PEMELIHARAAN, BIAYA PEMELIHARAAN DAN PAJAK KENDARAAN PERORANGAN DINAS ATAU KENDARAAN DINAS JABATAN	45.000.000,00	44.993.200,00	(6.800,00)	99,98	
2.11.01.2.09.01.5.1.	BELANJA OPERASI	45.000.000,00	44.993.200,00	(6.800,00)	99,98	
2.11.01.2.09.01.5.1.02.	Belanja Barang dan Jasa	45.000.000,00	44.993.200,00	(6.800,00)	99,98	
2.11.02.	PROGRAM PERENCANAAN LINGKUNGAN HIDUP	249.999.525,00	247.984.925,00	(2.014.600,00)	99,19	
2.11.02.2.01	RENCANA PERLINDUNGAN DAN PENGELOLAAN LINGKUNGAN HIDUP (RPPLH) KABUPATEN/KOTA	75.269.530,00	73.564.930,00	(1.704.600,00)	97,73	
2.11.02.2.01.01	PENYUSUNAN DAN PENETAPAN RPPLH KABUPATEN/KOTA	75.269.530,00	73.564.930,00	(1.704.600,00)	97,73	
2.11.02.2.01.01.5.1.	BELANJA OPERASI	75.269.530,00	73.564.930,00	(1.704.600,00)	97,73	
2.11.02.2.01.01.5.1.02.	Belanja Barang dan Jasa	75.269.530,00	73.564.930,00	(1.704.600,00)	97,73	
2.11.02.2.02	PENYELENGGARAAN KAJIAN LINGKUNGAN HIDUP STRATEGIS (KLHS) KABUPATEN/KOTA	174.729.995,00	174.419.995,00	(310.000,00)	99,82	
2.11.02.2.02.02	PEMBUATAN DAN PELAKSANAAN KLHS RPJPD/RPJMD	174.729.995,00	174.419.995,00	(310.000,00)	99,82	
2.11.02.2.02.02.5.1.	BELANJA OPERASI	174.729.995,00	174.419.995,00	(310.000,00)	99,82	
2.11.02.2.02.02.5.1.01.	Belanja Pegawai	14.520.000,00	14.520.000,00	-	100,00	
2.11.02.2.02.02.5.1.02.	Belanja Barang dan Jasa	160.209.995,00	159.899.995,00	(310.000,00)	99,80	
2.11.03.	PROGRAM PENGENDALIAN PENCEMARAN DAN/ATAU KERUSAKAN LINGKUNGAN HIDUP	120.000.000,00	101.170.000,00	(18.830.000,00)	84,30	
2.11.03.2.01	PENCEGAHAN PENCEMARAN DAN/ATAU KERUSAKAN LINGKUNGAN HIDUP KABUPATEN/KOTA	70.000.000,00	70.000.000,00	-	100,00	

KODE REKENING	URAIAN	JUMLAH (Rp.)		BERTAMBAH / (KURANG) Rp.	%	Dasar Hukum
		ANGGARAN SETELAH PERUBAHAN	REALISASI			
1	2	3	4	5	6	7
2.11.03.2.01.01	KOORDINASI, SINKRONISASI, DAN PELAKSANAAN PENCEGAHAN PENCEMARAN LINGKUNGAN HIDUP DILAKSANAKAN TERHADAP MEDIA TANAH, AIR, UDARA, DAN LAUT	70.000.000,00	70.000.000,00	-	100,00	
2.11.03.2.01.01.5.1.	BELANJA OPERASI	70.000.000,00	70.000.000,00	-	100,00	
2.11.03.2.01.01.5.1.02.	Belanja Barang dan Jasa	70.000.000,00	70.000.000,00	-	100,00	
2.11.03.2.02	PENANGGULANGAN PENCEMARAN DAN/ATAU KERUSAKAN LINGKUNGAN HIDUP KABUPATEN/KOTA	50.000.000,00	31.170.000,00	(18.830.000,00)	62,34	
2.11.03.2.02.03	PENGHENTIAN PENCEMARAN DAN/ATAU KERUSAKAN LINGKUNGAN HIDUP	50.000.000,00	31.170.000,00	(18.830.000,00)	62,34	
2.11.03.2.02.03.5.1.	BELANJA OPERASI	50.000.000,00	31.170.000,00	(18.830.000,00)	62,34	
2.11.03.2.02.03.5.1.01.	Belanja Pegawai	16.920.000,00	16.920.000,00	-	100,00	
2.11.03.2.02.03.5.1.02.	Belanja Barang dan Jasa	33.080.000,00	14.250.000,00	(18.830.000,00)	43,07	
2.11.04.	PROGRAM PENGELOLAAN KEANEKARAGAMAN HAYATI (KEHATI)	99.988.600,00	99.988.600,00	-	100,00	
2.11.04.2.01	PENGELOLAAN KEANEKARAGAMAN HAYATI KABUPATEN/KOTA	99.988.600,00	99.988.600,00	-	100,00	
2.11.04.2.01.04	PENGELOLAAN RUANG TERBUKA HIJAU (RTH)	99.988.600,00	99.988.600,00	-	100,00	
2.11.04.2.01.04.5.1.	BELANJA OPERASI	99.988.600,00	99.988.600,00	-	100,00	
2.11.04.2.01.04.5.1.02.	Belanja Barang dan Jasa	99.988.600,00	99.988.600,00	-	100,00	
2.11.07.	PROGRAM PENGAKUAN KEBERADAAN MASYARAKAT HUKUM ADAT (MHA), KEARIFAN LOKAL DAN HAK MHA YANG TERKAIT DENGAN PPLH	19.998.725,00	16.493.725,00	(3.505.000,00)	82,47	
2.11.07.2.01	PENGAKUAN MHA, KEARIFAN LOKAL, PENGETAHUAN TRADISIONAL, DAN HAK MHA YANG TERKAIT DENGAN PPLH	19.998.725,00	16.493.725,00	(3.505.000,00)	82,47	
2.11.07.2.01.01	KOORDINASI, SINKRONISASI, PENYEDIAAN DATA, DAN INFORMASI PENGAKUAN KEBERADAAN MHA KEARIFAN LOKAL ATAU PENGETAHUAN TRADISIONAL DAN HAK KEARIFAN LOKAL ATAU PENGETAHUAN TRADISIONAL DAN HAK MHA TERKAIT DENGAN PPLH	19.998.725,00	16.493.725,00	(3.505.000,00)	82,47	
2.11.07.2.01.01.5.1.	BELANJA OPERASI	19.998.725,00	16.493.725,00	(3.505.000,00)	82,47	
2.11.07.2.01.01.5.1.02.	Belanja Barang dan Jasa	19.998.725,00	16.493.725,00	(3.505.000,00)	82,47	
2.11.08.	PROGRAM PENINGKATAN PENDIDIKAN, PELATIHAN DAN PENYULUHAN LINGKUNGAN HIDUP UNTUK MASYARAKAT	220.472.760,00	212.270.960,00	(8.201.800,00)	96,27	
2.11.08.2.01	PENYELENGGARAAN PENDIDIKAN, PELATIHAN, DAN PENYULUHAN LINGKUNGAN HIDUP UNTUK LEMBAGA KEMASYARAKATAN TINGKAT DAERAH KABUPATEN/KOTA	220.472.760,00	212.270.960,00	(8.201.800,00)	96,27	

KODE REKENING	URAIAN	JUMLAH (Rp.)		BERTAMBAH / (KURANG) Rp.	%	Dasar Hukum
		ANGGARAN SETELAH PERUBAHAN	REALISASI			
1	2	3	4	5	6	7
2.11.08.2.01.01	PENINGKATAN KAPASITAS DAN KOMPETENSI SUMBER DAYA MANUSIA BIDANG LINGKUNGAN HIDUP UNTUK LEMBAGA KEMASYARAKATAN	180.000.000,00	179.071.300,00	(928.700,00)	99,48	
2.11.08.2.01.01.5.1.	BELANJA OPERASI	180.000.000,00	179.071.300,00	(928.700,00)	99,48	
2.11.08.2.01.01.5.1.02.	Belanja Barang dan Jasa	180.000.000,00	179.071.300,00	(928.700,00)	99,48	
2.11.08.2.01.02	PENDAMPINGAN GERAKAN PEDULI LINGKUNGAN HIDUP	40.472.760,00	33.199.660,00	(7.273.100,00)	82,02	
2.11.08.2.01.02.5.1.	BELANJA OPERASI	40.472.760,00	33.199.660,00	(7.273.100,00)	82,02	
2.11.08.2.01.02.5.1.02.	Belanja Barang dan Jasa	40.472.760,00	33.199.660,00	(7.273.100,00)	82,02	
2.11.11.	PROGRAM PENGELOLAAN PERSAMPAHAN	8.707.376.740,00	8.593.141.096,00	(114.235.644,00)	98,68	
2.11.11.2.01	PENGELOLAAN SAMPAH	8.707.376.740,00	8.593.141.096,00	(114.235.644,00)	98,68	
2.11.11.2.01.01	PENYUSUNAN KEBIJAKAN DAN STRATEGI DAERAH PENGELOLAAN SAMPAH KABUPATEN/KOTA	49.998.840,00	49.996.000,00	(2.840,00)	99,99	
2.11.11.2.01.01.5.1.	BELANJA OPERASI	49.998.840,00	49.996.000,00	(2.840,00)	99,99	
2.11.11.2.01.01.5.1.01.	Belanja Pegawai	30.240.000,00	30.240.000,00	-	100,00	
2.11.11.2.01.01.5.1.02.	Belanja Barang dan Jasa	19.758.840,00	19.756.000,00	(2.840,00)	99,98	
2.11.11.2.01.03	PENANGANAN SAMPAH DENGAN MELAKUKAN PEMILAHAN, PENGUMPULAN, PENGANGKUTAN, PENGOLAHAN, DAN PEMROSESAN AKHIR SAMPAH DI TPA/TPST/SPA KABUPATEN/KOTA	8.657.377.900,00	8.543.145.096,00	(114.232.804,00)	98,68	
2.11.11.2.01.03.5.1.	BELANJA OPERASI	8.643.697.900,00	8.529.465.096,00	(114.232.804,00)	98,67	
2.11.11.2.01.03.5.1.02.	Belanja Barang dan Jasa	8.643.697.900,00	8.529.465.096,00	(114.232.804,00)	98,67	
2.11.11.2.01.03.5.2.	BELANJA MODAL	13.680.000,00	13.680.000,00	-	100,00	
2.11.11.2.01.03.5.2.02.	Belanja Modal Peralatan dan Mesin	13.680.000,00	13.680.000,00	-	100,00	
	JUMLAH BELANJA	12.547.944.437,00	12.246.378.007,00	(301.566.430,00)	97,59	
	JUMLAH SURPLUS/DEFISIT	(11.467.944.437,00)	(11.205.361.007,00)	262.583.430,00	97,71	
	SISA LEBIH PEMBIAYAAN ANGGARAN (SILPA)	(11.467.944.437,00)	(11.205.361.007,00)	262.583.430,00	97,71	

Plt. BUPATI BIREUEN

BUPATI BIREUEN

AULIA SOFYAN

LAMPIRAN I.3
QANUN KABUPATEN BIREUEN
NOMOR 5 TAHUN 2024
TENTANG
PERTANGGUNGJAWABAN PELAKSANAAN ANGGARAN PENDAPATAN DAN BELANJA
KABUPATEN BIREUEN TAHUN ANGGARAN 2023

RINCIAN APBD MENURUT URUSAN PEMERINTAHAN DAERAH, ORGANISASI, PROGRAM, KEGIATAN, SUB KEGIATAN, KELOMPOK, DAN JENIS PENDAPATAN, BELANJA DAN PEMBIAYAAN

URUSAN PEMERINTAHAN : **2.12. - URUSAN PEMERINTAHAN BIDANG ADMINISTRASI KEPENDUDUKAN DAN PENCATATAN SIPIL**

ORGANISASI : **2.12.0.00.0.00.01.0000 - Dinas Kependudukan dan Pencatatan Sipil**

KODE REKENING	URAIAN	JUMLAH (Rp.)		BERTAMBAH / (KURANG) Rp.	%	Dasar Hukum
		ANGGARAN SETELAH PERUBAHAN	REALISASI			
1	2	3	4	5	6	7
2.12.00.00.5.	BELANJA DAERAH	5.197.202.185,00	4.834.156.998,00	(363.045.187,00)	93,01	
2.12.01.	PROGRAM PENUNJANG URUSAN PEMERINTAHAN DAERAH KABUPATEN/KOTA	4.802.202.185,00	4.440.219.958,00	(361.982.227,00)	92,46	
2.12.01.2.01	PERENCANAAN, PENGANGGARAN, DAN EVALUASI KINERJA PERANGKAT DAERAH	10.000.000,00	9.999.650,00	(350,00)	99,99	
2.12.01.2.01.06	KOORDINASI DAN PENYUSUNAN LAPORAN CAPAIAN KINERJA DAN IKHTISAR REALISASI KINERJA SKPD	10.000.000,00	9.999.650,00	(350,00)	99,99	
2.12.01.2.01.06.5.1.	BELANJA OPERASI	10.000.000,00	9.999.650,00	(350,00)	99,99	
2.12.01.2.01.06.5.1.02.	Belanja Barang dan Jasa	10.000.000,00	9.999.650,00	(350,00)	99,99	
2.12.01.2.02	ADMINISTRASI KEUANGAN PERANGKAT DAERAH	4.027.271.115,00	3.674.922.058,00	(352.349.057,00)	91,25	
2.12.01.2.02.01	PENYEDIAAN GAJI DAN TUNJANGAN ASN	3.910.391.115,00	3.558.042.258,00	(352.348.857,00)	90,98	
2.12.01.2.02.01.5.1.	BELANJA OPERASI	3.910.391.115,00	3.558.042.258,00	(352.348.857,00)	90,98	
2.12.01.2.02.01.5.1.01.	Belanja Pegawai	3.910.391.115,00	3.558.042.258,00	(352.348.857,00)	90,98	
2.12.01.2.02.03	PELAKSANAAN PENATAUSAHAAN DAN PENGUJIAN/VERIFIKASI KEUANGAN SKPD	116.880.000,00	116.879.800,00	(200,00)	99,99	
2.12.01.2.02.03.5.1.	BELANJA OPERASI	116.880.000,00	116.879.800,00	(200,00)	99,99	
2.12.01.2.02.03.5.1.01.	Belanja Pegawai	99.720.000,00	99.720.000,00	-	100,00	
2.12.01.2.02.03.5.1.02.	Belanja Barang dan Jasa	17.160.000,00	17.159.800,00	(200,00)	99,99	
2.12.01.2.03	ADMINISTRASI BARANG MILIK DAERAH PADA PERANGKAT DAERAH	11.000.000,00	10.999.830,00	(170,00)	99,99	
2.12.01.2.03.06	PENATAUSAHAAN BARANG MILIK DAERAH PADA SKPD	11.000.000,00	10.999.830,00	(170,00)	99,99	
2.12.01.2.03.06.5.1.	BELANJA OPERASI	8.108.000,00	8.107.830,00	(170,00)	99,99	

KODE REKENING	URAIAN	JUMLAH (Rp.)		BERTAMBAH / (KURANG) Rp.	%	Dasar Hukum
		ANGGARAN SETELAH PERUBAHAN	REALISASI			
1	2	3	4	5	6	7
2.12.01.2.03.06.5.1.02.	Belanja Barang dan Jasa	8.108.000,00	8.107.830,00	(170,00)	99,99	
2.12.01.2.03.06.5.2.	BELANJA MODAL	2.892.000,00	2.892.000,00	-	100,00	
2.12.01.2.03.06.5.2.02.	Belanja Modal Peralatan dan Mesin	2.892.000,00	2.892.000,00	-	100,00	
2.12.01.2.05	ADMINISTRASI KEPEGAWAIAN PERANGKAT DAERAH	4.700.000,00	4.499.700,00	(200.300,00)	95,73	
2.12.01.2.05.05	MONITORING, EVALUASI, DAN PENILAIAN KINERJA PEGAWAI	4.700.000,00	4.499.700,00	(200.300,00)	95,73	
2.12.01.2.05.05.5.1.	BELANJA OPERASI	4.700.000,00	4.499.700,00	(200.300,00)	95,73	
2.12.01.2.05.05.5.1.02.	Belanja Barang dan Jasa	4.700.000,00	4.499.700,00	(200.300,00)	95,73	
2.12.01.2.06	ADMINISTRASI UMUM PERANGKAT DAERAH	486.103.630,00	482.179.105,00	(3.924.525,00)	99,19	
2.12.01.2.06.01	PENYEDIAAN KOMPONEN INSTALASI LISTRIK/PENERANGAN BANGUNAN KANTOR	5.000.000,00	4.991.475,00	(8.525,00)	99,82	
2.12.01.2.06.01.5.1.	BELANJA OPERASI	5.000.000,00	4.991.475,00	(8.525,00)	99,82	
2.12.01.2.06.01.5.1.02.	Belanja Barang dan Jasa	5.000.000,00	4.991.475,00	(8.525,00)	99,82	
2.12.01.2.06.02	PENYEDIAAN PERALATAN DAN PERLENGKAPAN KANTOR	353.868.630,00	350.506.800,00	(3.361.830,00)	99,04	
2.12.01.2.06.02.5.1.	BELANJA OPERASI	353.868.630,00	350.506.800,00	(3.361.830,00)	99,04	
2.12.01.2.06.02.5.1.01.	Belanja Pegawai	900.000,00	900.000,00	-	100,00	
2.12.01.2.06.02.5.1.02.	Belanja Barang dan Jasa	352.968.630,00	349.606.800,00	(3.361.830,00)	99,04	
2.12.01.2.06.04	PENYEDIAAN BAHAN LOGISTIK KANTOR	5.500.000,00	5.497.000,00	(3.000,00)	99,94	
2.12.01.2.06.04.5.1.	BELANJA OPERASI	5.500.000,00	5.497.000,00	(3.000,00)	99,94	
2.12.01.2.06.04.5.1.02.	Belanja Barang dan Jasa	5.500.000,00	5.497.000,00	(3.000,00)	99,94	
2.12.01.2.06.05	PENYEDIAAN BARANG CETAKAN DAN PENGGANDAAN	8.500.000,00	8.499.700,00	(300,00)	99,99	
2.12.01.2.06.05.5.1.	BELANJA OPERASI	8.500.000,00	8.499.700,00	(300,00)	99,99	
2.12.01.2.06.05.5.1.02.	Belanja Barang dan Jasa	8.500.000,00	8.499.700,00	(300,00)	99,99	
2.12.01.2.06.06	PENYEDIAAN BAHAN BACAAN DAN PERATURAN PERUNDANG-UNDANGAN	1.080.000,00	1.080.000,00	-	100,00	
2.12.01.2.06.06.5.1.	BELANJA OPERASI	1.080.000,00	1.080.000,00	-	100,00	
2.12.01.2.06.06.5.1.02.	Belanja Barang dan Jasa	1.080.000,00	1.080.000,00	-	100,00	
2.12.01.2.06.09	PENYELENGGARAAN RAPAT KOORDINASI DAN KONSULTASI SKPD	103.000.000,00	102.449.150,00	(550.850,00)	99,46	
2.12.01.2.06.09.5.1.	BELANJA OPERASI	103.000.000,00	102.449.150,00	(550.850,00)	99,46	

KODE REKENING	URAIAN	JUMLAH (Rp.)		BERTAMBAH / (KURANG) Rp.	%	Dasar Hukum
		ANGGARAN SETELAH PERUBAHAN	REALISASI			
1	2	3	4	5	6	7
2.12.01.2.06.09.5.1.02.	Belanja Barang dan Jasa	103.000.000,00	102.449.150,00	(550.850,00)	99,46	
2.12.01.2.06.11	DUKUNGAN PELAKSANAAN SISTEM PEMERINTAHAN BERBASIS ELEKTRONIK PADA SKPD	9.155.000,00	9.154.980,00	(20,00)	99,99	
2.12.01.2.06.11.5.1.	BELANJA OPERASI	6.263.000,00	6.262.980,00	(20,00)	99,99	
2.12.01.2.06.11.5.1.02.	Belanja Barang dan Jasa	6.263.000,00	6.262.980,00	(20,00)	99,99	
2.12.01.2.06.11.5.2.	BELANJA MODAL	2.892.000,00	2.892.000,00	-	100,00	
2.12.01.2.06.11.5.2.02.	Belanja Modal Peralatan dan Mesin	2.892.000,00	2.892.000,00	-	100,00	
2.12.01.2.07	PENGADAAN BARANG MILIK DAERAH PENUNJANG URUSAN PEMERINTAH DAERAH	64.926.000,00	64.730.000,00	(196.000,00)	99,69	
2.12.01.2.07.06	PENGADAAN PERALATAN DAN MESIN LAINNYA	64.926.000,00	64.730.000,00	(196.000,00)	99,69	
2.12.01.2.07.06.5.1.	BELANJA OPERASI	1.926.000,00	1.850.000,00	(76.000,00)	96,05	
2.12.01.2.07.06.5.1.02.	Belanja Barang dan Jasa	1.926.000,00	1.850.000,00	(76.000,00)	96,05	
2.12.01.2.07.06.5.2.	BELANJA MODAL	63.000.000,00	62.880.000,00	(120.000,00)	99,80	
2.12.01.2.07.06.5.2.02.	Belanja Modal Peralatan dan Mesin	63.000.000,00	62.880.000,00	(120.000,00)	99,80	
2.12.01.2.08	PENYEDIAAN JASA PENUNJANG URUSAN PEMERINTAHAN DAERAH	126.751.440,00	121.791.415,00	(4.960.025,00)	96,08	
2.12.01.2.08.01	PENYEDIAAN JASA SURAT MENYURAT	3.500.000,00	3.500.000,00	-	100,00	
2.12.01.2.08.01.5.1.	BELANJA OPERASI	3.500.000,00	3.500.000,00	-	100,00	
2.12.01.2.08.01.5.1.02.	Belanja Barang dan Jasa	3.500.000,00	3.500.000,00	-	100,00	
2.12.01.2.08.02	PENYEDIAAN JASA KOMUNIKASI, SUMBER DAYA AIR DAN LISTRIK	25.920.000,00	20.972.400,00	(4.947.600,00)	80,91	
2.12.01.2.08.02.5.1.	BELANJA OPERASI	25.920.000,00	20.972.400,00	(4.947.600,00)	80,91	
2.12.01.2.08.02.5.1.02.	Belanja Barang dan Jasa	25.920.000,00	20.972.400,00	(4.947.600,00)	80,91	
2.12.01.2.08.03	PENYEDIAAN JASA PERALATAN DAN PERLENGKAPAN KANTOR	20.713.840,00	20.712.375,00	(1.465,00)	99,99	
2.12.01.2.08.03.5.1.	BELANJA OPERASI	20.713.840,00	20.712.375,00	(1.465,00)	99,99	
2.12.01.2.08.03.5.1.02.	Belanja Barang dan Jasa	20.713.840,00	20.712.375,00	(1.465,00)	99,99	
2.12.01.2.08.04	PENYEDIAAN JASA PELAYANAN UMUM KANTOR	76.617.600,00	76.606.640,00	(10.960,00)	99,98	
2.12.01.2.08.04.5.1.	BELANJA OPERASI	76.617.600,00	76.606.640,00	(10.960,00)	99,98	
2.12.01.2.08.04.5.1.02.	Belanja Barang dan Jasa	76.617.600,00	76.606.640,00	(10.960,00)	99,98	

KODE REKENING	URAIAN	JUMLAH (Rp.)		BERTAMBAH / (KURANG) Rp.	%	Dasar Hukum
		ANGGARAN SETELAH PERUBAHAN	REALISASI			
1	2	3	4	5	6	7
2.12.01.2.09	PEMELIHARAAN BARANG MILIK DAERAH PENUNJANG URUSAN PEMERINTAHAN DAERAH	71.450.000,00	71.098.200,00	(351.800,00)	99,50	
2.12.01.2.09.01	PENYEDIAAN JASA PEMELIHARAAN, BIAYA PEMELIHARAAN DAN PAJAK KENDARAAN PERORANGAN DINAS ATAU KENDARAAN DINAS JABATAN	51.450.000,00	51.132.200,00	(317.800,00)	99,38	
2.12.01.2.09.01.5.1.	BELANJA OPERASI	51.450.000,00	51.132.200,00	(317.800,00)	99,38	
2.12.01.2.09.01.5.1.02.	Belanja Barang dan Jasa	51.450.000,00	51.132.200,00	(317.800,00)	99,38	
2.12.01.2.09.02	PENYEDIAAN JASA PEMELIHARAAN, BIAYA PEMELIHARAAN, PAJAK DAN PERIZINAN KENDARAAN DINAS OPERASIONAL ATAU LAPANGAN	10.000.000,00	9.966.000,00	(34.000,00)	99,66	
2.12.01.2.09.02.5.1.	BELANJA OPERASI	10.000.000,00	9.966.000,00	(34.000,00)	99,66	
2.12.01.2.09.02.5.1.02.	Belanja Barang dan Jasa	10.000.000,00	9.966.000,00	(34.000,00)	99,66	
2.12.01.2.09.06	PEMELIHARAAN PERALATAN DAN MESIN LAINNYA	10.000.000,00	10.000.000,00	-	100,00	
2.12.01.2.09.06.5.1.	BELANJA OPERASI	10.000.000,00	10.000.000,00	-	100,00	
2.12.01.2.09.06.5.1.02.	Belanja Barang dan Jasa	10.000.000,00	10.000.000,00	-	100,00	
2.12.02.	PROGRAM PENDAFTARAN PENDUDUK	120.000.000,00	119.998.930,00	(1.070,00)	99,99	
2.12.02.2.01	PELAYANAN PENDAFTARAN PENDUDUK	65.000.000,00	64.999.320,00	(680,00)	99,99	
2.12.02.2.01.01	PENDATAAN PENDUDUK NON PERMANEN DAN RENTAN ADMINISTRASI KEPENDUDUKAN	20.000.000,00	19.999.760,00	(240,00)	99,99	
2.12.02.2.01.01.5.1.	BELANJA OPERASI	20.000.000,00	19.999.760,00	(240,00)	99,99	
2.12.02.2.01.01.5.1.02.	Belanja Barang dan Jasa	20.000.000,00	19.999.760,00	(240,00)	99,99	
2.12.02.2.01.05	PENCATATAN, PENATAUSAHAAN DAN PENERBITAN DOKUMEN ATAS PELAPORAN PERISTIWA KEPENDUDUKAN	45.000.000,00	44.999.560,00	(440,00)	99,99	
2.12.02.2.01.05.5.1.	BELANJA OPERASI	45.000.000,00	44.999.560,00	(440,00)	99,99	
2.12.02.2.01.05.5.1.01.	Belanja Pegawai	12.120.000,00	12.120.000,00	-	100,00	
2.12.02.2.01.05.5.1.02.	Belanja Barang dan Jasa	32.880.000,00	32.879.560,00	(440,00)	99,99	
2.12.02.2.02	PENATAAN PENDAFTARAN PENDUDUK	29.000.000,00	29.000.000,00	-	100,00	
2.12.02.2.02.02	PENGADAAN DOKUMEN KEPENDUDUKAN SELAIN BLANGKO KTP-EL, FORMULIR, DAN BUKU TERKAIT PENDAFTARAN PENDUDUK SESUAI DENGAN KEBUTUHAN	29.000.000,00	29.000.000,00	-	100,00	
2.12.02.2.02.02.5.1.	BELANJA OPERASI	29.000.000,00	29.000.000,00	-	100,00	
2.12.02.2.02.02.5.1.02.	Belanja Barang dan Jasa	29.000.000,00	29.000.000,00	-	100,00	

KODE REKENING	URAIAN	JUMLAH (Rp.)		BERTAMBAH / (KURANG) Rp.	%	Dasar Hukum
		ANGGARAN SETELAH PERUBAHAN	REALISASI			
1	2	3	4	5	6	7
2.12.02.2.03	PENYELENGGARAAN PENDAFTARAN PENDUDUK	26.000.000,00	25.999.610,00	(390,00)	99,99	
2.12.02.2.03.05	SOSIALISASI PENDAFTARAN PENDUDUK	26.000.000,00	25.999.610,00	(390,00)	99,99	
2.12.02.2.03.05.5.1.	BELANJA OPERASI	26.000.000,00	25.999.610,00	(390,00)	99,99	
2.12.02.2.03.05.5.1.02.	Belanja Barang dan Jasa	26.000.000,00	25.999.610,00	(390,00)	99,99	
2.12.03.	PROGRAM PENCATATAN SIPIL	125.000.000,00	124.129.160,00	(870.840,00)	99,30	
2.12.03.2.01	PELAYANAN PENCATATAN SIPIL	80.000.000,00	79.969.440,00	(30.560,00)	99,96	
2.12.03.2.01.01	PENCATATAN, PENATAUSAHAAN DAN PENERBITAN DOKUMEN ATAS PELAPORAN PERISTIWA PENTING	40.000.000,00	39.972.800,00	(27.200,00)	99,93	
2.12.03.2.01.01.5.1.	BELANJA OPERASI	40.000.000,00	39.972.800,00	(27.200,00)	99,93	
2.12.03.2.01.01.5.1.01.	Belanja Pegawai	14.520.000,00	14.520.000,00	-	100,00	
2.12.03.2.01.01.5.1.02.	Belanja Barang dan Jasa	25.480.000,00	25.452.800,00	(27.200,00)	99,89	
2.12.03.2.01.02	PENINGKATAN DALAM PELAYANAN PENCATATAN SIPIL	40.000.000,00	39.996.640,00	(3.360,00)	99,99	
2.12.03.2.01.02.5.1.	BELANJA OPERASI	40.000.000,00	39.996.640,00	(3.360,00)	99,99	
2.12.03.2.01.02.5.1.02.	Belanja Barang dan Jasa	40.000.000,00	39.996.640,00	(3.360,00)	99,99	
2.12.03.2.02	PENYELENGGARAAN PENCATATAN SIPIL	10.000.000,00	9.579.720,00	(420.280,00)	95,79	
2.12.03.2.02.01	KOORDINASI DENGAN KANTOR KEMENTERIAN YANG MENYELENGGARAKAN URUSAN PEMERINTAHAN DI BIDANG AGAMA KABUPATEN/KOTA DAN PENGADILAN AGAMA YANG BERKAITAN DENGAN PENCATATAN NIKAH, TALAK, CERAI, DAN RUJUK BAGI PENDUDUK YANG BERAGAMA ISLAM	10.000.000,00	9.579.720,00	(420.280,00)	95,79	
2.12.03.2.02.01.5.1.	BELANJA OPERASI	10.000.000,00	9.579.720,00	(420.280,00)	95,79	
2.12.03.2.02.01.5.1.02.	Belanja Barang dan Jasa	10.000.000,00	9.579.720,00	(420.280,00)	95,79	
2.12.03.2.03	PEMBINAAN DAN PENGAWASAN PENYELENGGARAAN PENCATATAN SIPIL	35.000.000,00	34.580.000,00	(420.000,00)	98,80	
2.12.03.2.03.02	PEMBINAAN DAN PENGAWASAN TERKAIT PENCATATAN SIPIL	35.000.000,00	34.580.000,00	(420.000,00)	98,80	
2.12.03.2.03.02.5.1.	BELANJA OPERASI	35.000.000,00	34.580.000,00	(420.000,00)	98,80	
2.12.03.2.03.02.5.1.02.	Belanja Barang dan Jasa	35.000.000,00	34.580.000,00	(420.000,00)	98,80	
2.12.04.	PROGRAM PENGELOLAAN INFORMASI ADMINISTRASI KEPENDUDUKAN	120.000.000,00	119.875.950,00	(124.050,00)	99,89	
2.12.04.2.01	PENGUMPULAN DATA KEPENDUDUKAN DAN PEMANFAATAN DAN PENYAJIAN DATABASE KEPENDUDUKAN	30.000.000,00	29.876.200,00	(123.800,00)	99,58	

KODE REKENING	URAIAN	JUMLAH (Rp.)		BERTAMBAH / (KURANG) Rp.	%	Dasar Hukum
		ANGGARAN SETELAH PERUBAHAN	REALISASI			
1	2	3	4	5	6	7
2.12.04.2.01.02	KERJA SAMA PEMANFAATAN DATA KEPENDUDUKAN	30.000.000,00	29.876.200,00	(123.800,00)	99,58	
2.12.04.2.01.02.5.1.	BELANJA OPERASI	30.000.000,00	29.876.200,00	(123.800,00)	99,58	
2.12.04.2.01.02.5.1.01.	Belanja Pegawai	12.120.000,00	12.120.000,00	-	100,00	
2.12.04.2.01.02.5.1.02.	Belanja Barang dan Jasa	17.880.000,00	17.756.200,00	(123.800,00)	99,30	
2.12.04.2.03	PENYELENGGARAAN PENGELOLAAN INFORMASI ADMINISTRASI KEPENDUDUKAN	70.000.000,00	69.999.750,00	(250,00)	99,99	
2.12.04.2.03.04	PENYELENGGARAAN PEMANFAATAN DATA KEPENDUDUKAN	15.000.000,00	15.000.000,00	-	100,00	
2.12.04.2.03.04.5.1.	BELANJA OPERASI	15.000.000,00	15.000.000,00	-	100,00	
2.12.04.2.03.04.5.1.02.	Belanja Barang dan Jasa	15.000.000,00	15.000.000,00	-	100,00	
2.12.04.2.03.07	KOMUNIKASI, INFORMASI, DAN EDUKASI KEPADA PEMANGKU KEPENTINGAN DAN MASYARAKAT	20.000.000,00	20.000.000,00	-	100,00	
2.12.04.2.03.07.5.1.	BELANJA OPERASI	20.000.000,00	20.000.000,00	-	100,00	
2.12.04.2.03.07.5.1.02.	Belanja Barang dan Jasa	20.000.000,00	20.000.000,00	-	100,00	
2.12.04.2.03.08	PENYAJIAN DATA KEPENDUDUKAN YANG AKURAT DAN DAPAT DIPERTANGGUNGJAWABKAN	35.000.000,00	34.999.750,00	(250,00)	99,99	
2.12.04.2.03.08.5.1.	BELANJA OPERASI	35.000.000,00	34.999.750,00	(250,00)	99,99	
2.12.04.2.03.08.5.1.01.	Belanja Pegawai	12.120.000,00	12.120.000,00	-	100,00	
2.12.04.2.03.08.5.1.02.	Belanja Barang dan Jasa	22.880.000,00	22.879.750,00	(250,00)	99,99	
2.12.04.2.04	PEMBINAAN DAN PENGAWASAN PENGELOLAAN INFORMASI ADMINISTRASI KEPENDUDUKAN	20.000.000,00	20.000.000,00	-	100,00	
2.12.04.2.04.01	PEMBINAAN DAN PENGAWASAN TERKAIT PENGELOLAAN INFORMASI ADMINISTRASI KEPENDUDUKAN	20.000.000,00	20.000.000,00	-	100,00	
2.12.04.2.04.01.5.1.	BELANJA OPERASI	20.000.000,00	20.000.000,00	-	100,00	
2.12.04.2.04.01.5.1.02.	Belanja Barang dan Jasa	20.000.000,00	20.000.000,00	-	100,00	
2.12.05.	PROGRAM PENGELOLAAN PROFIL KEPENDUDUKAN	30.000.000,00	29.933.000,00	(67.000,00)	99,77	
2.12.05.2.01	PENYUSUNAN PROFIL KEPENDUDUKAN	30.000.000,00	29.933.000,00	(67.000,00)	99,77	
2.12.05.2.01.01	PENYEDIAAN DATA KEPENDUDUKAN KABUPATEN/KOTA	30.000.000,00	29.933.000,00	(67.000,00)	99,77	
2.12.05.2.01.01.5.1.	BELANJA OPERASI	30.000.000,00	29.933.000,00	(67.000,00)	99,77	
2.12.05.2.01.01.5.1.02.	Belanja Barang dan Jasa	30.000.000,00	29.933.000,00	(67.000,00)	99,77	
	JUMLAH BELANJA	5.197.202.185,00	4.834.156.998,00	(363.045.187,00)	93,01	

KODE REKENING	URAIAN	JUMLAH (Rp.)		BERTAMBAH / (KURANG) Rp.	%	Dasar Hukum
		ANGGARAN SETELAH PERUBAHAN	REALISASI			
1	2	3	4	5	6	7
	JUMLAH SURPLUS/DEFISIT	**(5.197.202.185,00)**	**(4.834.156.998,00)**	**363.045.187,00**	**93,01**	
	SISA LEBIH PEMBIAYAAN ANGGARAN (SILPA)	**(5.197.202.185,00)**	**(4.834.156.998,00)**	**363.045.187,00**	**93,01**	

Pj. BUPATI BIREUEN

BUPATI BIREUEN

MAULIA SOFYAN

RINCIAN APBD MENURUT URUSAN PEMERINTAHAN DAERAH, ORGANISASI, PROGRAM, KEGIATAN, SUB KEGIATAN, KELOMPOK, DAN JENIS PENDAPATAN, BELANJA DAN PEMBIAYAAN

URUSAN PEMERINTAHAN : 2.13. - URUSAN PEMERINTAHAN BIDANG PEMBERDAYAAN MASYARAKAT DAN DESA

ORGANISASI : 2.13.2.08.2.14.03.0000 - Dinas Pemberdayaan Masyarakat dan Gampong, Perempuan dan Keluarga Berencana

KODE REKENING	URAIAN	JUMLAH (Rp.)		BERTAMBAH / (KURANG) Rp.	%	Dasar Hukum
		ANGGARAN SETELAH PERUBAHAN	REALISASI			
1	2	3	4	5	6	7
2.13.00.00.5.	BELANJA DAERAH	25.143.724.612,00	22.119.320.483,00	(3.024.404.129,00)	87,97	
2.08.02.	PROGRAM PENGARUSUTAMAAN GENDER DAN PEMBERDAYAAN PEREMPUAN	49.199.730,00	36.270.155,00	(12.929.575,00)	73,72	
2.08.02.2.01	PELEMBAGAAN PENGARUSUTAMAAN GENDER (PUG) PADA LEMBAGA PEMERINTAH KEWENANGAN KABUPATEN/KOTA	49.199.730,00	36.270.155,00	(12.929.575,00)	73,72	
2.08.02.2.01.02	KOORDINASI DAN SINKRONISASI PELAKSANAAN PUG KEWENANGAN KABUPATEN/KOTA	49.199.730,00	36.270.155,00	(12.929.575,00)	73,72	
2.08.02.2.01.02.5.1.	BELANJA OPERASI	49.199.730,00	36.270.155,00	(12.929.575,00)	73,72	
2.08.02.2.01.02.5.1.01.	Belanja Pegawai	12.120.000,00	10.100.000,00	(2.020.000,00)	83,33	
2.08.02.2.01.02.5.1.02.	Belanja Barang dan Jasa	37.079.730,00	26.170.155,00	(10.909.575,00)	70,57	
2.08.03.	PROGRAM PERLINDUNGAN PEREMPUAN	312.656.000,00	166.064.400,00	(146.591.600,00)	53,11	
2.08.03.2.01	PENCEGAHAN KEKERASAN TERHADAP PEREMPUAN LINGKUP DAERAH KABUPATEN/KOTA	32.040.000,00	27.240.000,00	(4.800.000,00)	85,01	
2.08.03.2.01.01	KOORDINASI DAN SINKRONISASI PELAKSANAAN KEBIJAKAN, PROGRAM DAN KEGIATAN PENCEGAHAN KEKERASAN TERHADAP PEREMPUAN LINGKUP DAERAH KABUPATEN/KOTA	32.040.000,00	27.240.000,00	(4.800.000,00)	85,01	
2.08.03.2.01.01.5.1.	BELANJA OPERASI	32.040.000,00	27.240.000,00	(4.800.000,00)	85,01	
2.08.03.2.01.01.5.1.02.	Belanja Barang dan Jasa	32.040.000,00	27.240.000,00	(4.800.000,00)	85,01	
2.08.03.2.02	PENYEDIAAN LAYANAN RUJUKAN LANJUTAN BAGI PEREMPUAN KORBAN KEKERASAN YANG MEMERLUKAN KOORDINASI KEWENANGAN KABUPATEN/KOTA	237.220.000,00	97.274.400,00	(139.945.600,00)	41,00	
2.08.03.2.02.02	KOORDINASI DAN SINKRONISASI PELAKSANAAN PENYEDIAAN LAYANAN RUJUKAN LANJUTAN BAGI PEREMPUAN KORBAN KEKERASAN KEWENANGAN KABUPATEN/KOTA	237.220.000,00	97.274.400,00	(139.945.600,00)	41,00	
2.08.03.2.02.02.5.1.	BELANJA OPERASI	237.220.000,00	97.274.400,00	(139.945.600,00)	41,00	

KODE REKENING	URAIAN	JUMLAH (Rp.)		BERTAMBAH / (KURANG) Rp.	%	Dasar Hukum
		ANGGARAN SETELAH PERUBAHAN	REALISASI			
1	2	3	4	5	6	7
2.08.03.2.02.02.5.1.02.	Belanja Barang dan Jasa	237.220.000,00	97.274.400,00	(139.945.600,00)	41,00	
2.08.03.2.03	PENGUATAN DAN PENGEMBANGAN LEMBAGA PENYEDIA LAYANAN PERLINDUNGAN PEREMPUAN TINGKAT DAERAH KABUPATEN/KOTA	43.396.000,00	41.550.000,00	(1.846.000,00)	95,74	
2.08.03.2.03.02	PENINGKATAN KAPASITAS SUMBER DAYA LEMBAGA PENYEDIA LAYANAN PENANGANAN BAGI PEREMPUAN KORBAN KEKERASAN KEWENANGAN KABUPATEN/KOTA	43.396.000,00	41.550.000,00	(1.846.000,00)	95,74	
2.08.03.2.03.02.5.1.	BELANJA OPERASI	43.396.000,00	41.550.000,00	(1.846.000,00)	95,74	
2.08.03.2.03.02.5.1.02.	Belanja Barang dan Jasa	43.396.000,00	41.550.000,00	(1.846.000,00)	95,74	
2.08.04.	PROGRAM PENINGKATAN KUALITAS KELUARGA	240.000.110,00	227.339.380,00	(12.660.730,00)	94,72	
2.08.04.2.02	PENGUATAN DAN PENGEMBANGAN LEMBAGA PENYEDIA LAYANAN PENINGKATAN KUALITAS KELUARGA DALAM MEWUJUDKAN KG DAN HAK ANAK YANG WILAYAH KERJANYA DALAM DAERAH KABUPATEN/KOTA	240.000.110,00	227.339.380,00	(12.660.730,00)	94,72	
2.08.04.2.02.02	PENINGKATAN KAPASITAS SUMBER DAYA LEMBAGA PENYEDIA LAYANAN PENINGKATAN KUALITAS KELUARGA TINGKAT DAERAH KABUPATEN/KOTA	40.000.110,00	28.200.110,00	(11.800.000,00)	70,50	
2.08.04.2.02.02.5.1.	BELANJA OPERASI	40.000.110,00	28.200.110,00	(11.800.000,00)	70,50	
2.08.04.2.02.02.5.1.02.	Belanja Barang dan Jasa	40.000.110,00	28.200.110,00	(11.800.000,00)	70,50	
2.08.04.2.02.03	PENGUATAN JEJARING ANTAR LEMBAGA PENYEDIA LAYANAN PENINGKATAN KUALITAS KELUARGA TINGKAT DAERAH KABUPATEN/KOTA	200.000.000,00	199.139.270,00	(860.730,00)	99,56	
2.08.04.2.02.03.5.1.	BELANJA OPERASI	200.000.000,00	199.139.270,00	(860.730,00)	99,56	
2.08.04.2.02.03.5.1.02.	Belanja Barang dan Jasa	196.000.000,00	195.139.270,00	(860.730,00)	99,56	
2.08.04.2.02.03.5.1.06.	Belanja Bantuan Sosial	4.000.000,00	4.000.000,00	-	100,00	
2.08.06.	PROGRAM PEMENUHAN HAK ANAK (PHA)	44.199.895,00	34.704.205,00	(9.495.690,00)	78,51	
2.08.06.2.02	PENGUATAN DAN PENGEMBANGAN LEMBAGA PENYEDIA LAYANAN PENINGKATAN KUALITAS HIDUP ANAK KEWENANGAN KABUPATEN/KOTA	44.199.895,00	34.704.205,00	(9.495.690,00)	78,51	
2.08.06.2.02.01	PENYEDIAAN LAYANAN PENINGKATAN KUALITAS HIDUP ANAK KEWENANGAN KABUPATEN/KOTA	44.199.895,00	34.704.205,00	(9.495.690,00)	78,51	
2.08.06.2.02.01.5.1.	BELANJA OPERASI	44.199.895,00	34.704.205,00	(9.495.690,00)	78,51	
2.08.06.2.02.01.5.1.02.	Belanja Barang dan Jasa	44.199.895,00	34.704.205,00	(9.495.690,00)	78,51	
2.08.07.	PROGRAM PERLINDUNGAN KHUSUS ANAK	143.644.000,00	121.747.500,00	(21.896.500,00)	84,75	
2.08.07.2.01	PENCEGAHAN KEKERASAN TERHADAP ANAK YANG MELIBATKAN PARA PIHAK LINGKUP DAERAH KABUPATEN/KOTA	77.660.000,00	73.181.000,00	(4.479.000,00)	94,23	

KODE REKENING	URAIAN	JUMLAH (Rp.)		BERTAMBAH / (KURANG) Rp.	%	Dasar Hukum
		ANGGARAN SETELAH PERUBAHAN	REALISASI			
1	2	3	4	5	6	7
2.08.07.2.01.02	KOORDINASI DAN SINKRONISASI PENCEGAHAN KEKERASAN TERHADAP ANAK KEWENANGAN KABUPATEN/KOTA	77.660.000,00	73.181.000,00	(4.479.000,00)	94,23	
2.08.07.2.01.02.5.1.	BELANJA OPERASI	77.660.000,00	73.181.000,00	(4.479.000,00)	94,23	
2.08.07.2.01.02.5.1.02.	Belanja Barang dan Jasa	77.660.000,00	73.181.000,00	(4.479.000,00)	94,23	
2.08.07.2.02	PENYEDIAAN LAYANAN BAGI ANAK YANG MEMERLUKAN PERLINDUNGAN KHUSUS YANG MEMERLUKAN KOORDINASI TINGKAT DAERAH KABUPATEN/KOTA	34.784.000,00	28.484.000,00	(6.300.000,00)	81,88	
2.08.07.2.02.01	PENYEDIAAN LAYANAN PENGADUAN MASYARAKAT BAGI ANAK YANG MEMERLUKAN PERLINDUNGAN KHUSUS TINGKAT DAERAH KABUPATEN/KOTA	17.500.000,00	17.500.000,00	-	100,00	
2.08.07.2.02.01.5.1.	BELANJA OPERASI	17.500.000,00	17.500.000,00	-	100,00	
2.08.07.2.02.01.5.1.02.	Belanja Barang dan Jasa	17.500.000,00	17.500.000,00	-	100,00	
2.08.07.2.02.02	KOORDINASI DAN SINKRONISASI PELAKSANAAN PENDAMPINGAN ANAK YANG MEMERLUKAN PERLINDUNGAN KHUSUS KEWENANGAN KABUPATEN/KOTA	17.284.000,00	10.984.000,00	(6.300.000,00)	63,55	
2.08.07.2.02.02.5.1.	BELANJA OPERASI	17.284.000,00	10.984.000,00	(6.300.000,00)	63,55	
2.08.07.2.02.02.5.1.02.	Belanja Barang dan Jasa	17.284.000,00	10.984.000,00	(6.300.000,00)	63,55	
2.08.07.2.03	PENGUATAN DAN PENGEMBANGAN LEMBAGA PENYEDIA LAYANAN BAGI ANAK YANG MEMERLUKAN PERLINDUNGAN KHUSUS TINGKAT DAERAH KABUPATEN/KOTA	31.200.000,00	20.082.500,00	(11.117.500,00)	64,36	
2.08.07.2.03.02	KOORDINASI DAN SINKRONISASI PENINGKATAN KAPASITAS SUMBER DAYA LEMBAGA PENYEDIA LAYANAN ANAK YANG MEMERLUKAN PERLINDUNGAN KHUSUS TINGKAT DAERAH KABUPATEN/KOTA	31.200.000,00	20.082.500,00	(11.117.500,00)	64,36	
2.08.07.2.03.02.5.1.	BELANJA OPERASI	31.200.000,00	20.082.500,00	(11.117.500,00)	64,36	
2.08.07.2.03.02.5.1.02.	Belanja Barang dan Jasa	31.200.000,00	20.082.500,00	(11.117.500,00)	64,36	
2.13.01.	PROGRAM PENUNJANG URUSAN PEMERINTAHAN DAERAH KABUPATEN/KOTA	8.365.383.222,00	7.845.081.008,00	(520.302.214,00)	93,78	
2.13.01.2.01	PERENCANAAN, PENGANGGARAN, DAN EVALUASI KINERJA PERANGKAT DAERAH	14.190.000,00	14.129.980,00	(60.020,00)	99,57	
2.13.01.2.01.01	PENYUSUNAN DOKUMEN PERENCANAAN PERANGKAT DAERAH	14.190.000,00	14.129.980,00	(60.020,00)	99,57	
2.13.01.2.01.01.5.1.	BELANJA OPERASI	14.190.000,00	14.129.980,00	(60.020,00)	99,57	
2.13.01.2.01.01.5.1.02.	Belanja Barang dan Jasa	14.190.000,00	14.129.980,00	(60.020,00)	99,57	
2.13.01.2.02	ADMINISTRASI KEUANGAN PERANGKAT DAERAH	7.810.733.099,00	7.343.347.529,00	(467.385.570,00)	94,01	
2.13.01.2.02.01	PENYEDIAAN GAJI DAN TUNJANGAN ASN	7.654.783.099,00	7.188.535.379,00	(466.247.720,00)	93,90	

KODE REKENING	URAIAN	JUMLAH (Rp.)		BERTAMBAH / (KURANG) Rp.	%	Dasar Hukum
		ANGGARAN SETELAH PERUBAHAN	REALISASI			
1	2	3	4	5	6	7
2.13.01.2.02.01.5.1.	BELANJA OPERASI	7.654.783.099,00	7.188.535.379,00	(466.247.720,00)	93,90	
2.13.01.2.02.01.5.1.01.	Belanja Pegawai	7.654.783.099,00	7.188.535.379,00	(466.247.720,00)	93,90	
2.13.01.2.02.03	PELAKSANAAN PENATAUSAHAAN DAN PENGUJIAN/VERIFIKASI KEUANGAN SKPD	155.950.000,00	154.812.150,00	(1.137.850,00)	99,27	
2.13.01.2.02.03.5.1.	BELANJA OPERASI	155.950.000,00	154.812.150,00	(1.137.850,00)	99,27	
2.13.01.2.02.03.5.1.01.	Belanja Pegawai	96.300.000,00	95.183.150,00	(1.116.850,00)	98,84	
2.13.01.2.02.03.5.1.02.	Belanja Barang dan Jasa	59.650.000,00	59.629.000,00	(21.000,00)	99,96	
2.13.01.2.06	ADMINISTRASI UMUM PERANGKAT DAERAH	243.723.840,00	240.992.559,00	(2.731.281,00)	98,87	
2.13.01.2.06.01	PENYEDIAAN KOMPONEN INSTALASI LISTRIK/PENERANGAN BANGUNAN KANTOR	1.015.200,00	987.000,00	(28.200,00)	97,22	
2.13.01.2.06.01.5.1.	BELANJA OPERASI	1.015.200,00	987.000,00	(28.200,00)	97,22	
2.13.01.2.06.01.5.1.02.	Belanja Barang dan Jasa	1.015.200,00	987.000,00	(28.200,00)	97,22	
2.13.01.2.06.02	PENYEDIAAN PERALATAN DAN PERLENGKAPAN KANTOR	79.700.000,00	79.360.210,00	(339.790,00)	99,57	
2.13.01.2.06.02.5.1.	BELANJA OPERASI	46.808.000,00	46.468.210,00	(339.790,00)	99,27	
2.13.01.2.06.02.5.1.02.	Belanja Barang dan Jasa	46.808.000,00	46.468.210,00	(339.790,00)	99,27	
2.13.01.2.06.02.5.2.	BELANJA MODAL	32.892.000,00	32.892.000,00	-	100,00	
2.13.01.2.06.02.5.2.02.	Belanja Modal Peralatan dan Mesin	32.892.000,00	32.892.000,00	-	100,00	
2.13.01.2.06.04	PENYEDIAAN BAHAN LOGISTIK KANTOR	14.000.000,00	14.000.000,00	-	100,00	
2.13.01.2.06.04.5.1.	BELANJA OPERASI	14.000.000,00	14.000.000,00	-	100,00	
2.13.01.2.06.04.5.1.02.	Belanja Barang dan Jasa	14.000.000,00	14.000.000,00	-	100,00	
2.13.01.2.06.05	PENYEDIAAN BARANG CETAKAN DAN PENGGANDAAN	10.008.640,00	7.645.492,00	(2.363.148,00)	76,38	
2.13.01.2.06.05.5.1.	BELANJA OPERASI	10.008.640,00	7.645.492,00	(2.363.148,00)	76,38	
2.13.01.2.06.05.5.1.02.	Belanja Barang dan Jasa	10.008.640,00	7.645.492,00	(2.363.148,00)	76,38	
2.13.01.2.06.06	PENYEDIAAN BAHAN BACAAN DAN PERATURAN PERUNDANG-UNDANGAN	1.000.000,00	1.000.000,00	-	100,00	
2.13.01.2.06.06.5.1.	BELANJA OPERASI	1.000.000,00	1.000.000,00	-	100,00	
2.13.01.2.06.06.5.1.02.	Belanja Barang dan Jasa	1.000.000,00	1.000.000,00	-	100,00	
2.13.01.2.06.09	PENYELENGGARAAN RAPAT KOORDINASI DAN KONSULTASI SKPD	138.000.000,00	137.999.857,00	(143,00)	99,99	

KODE REKENING	URAIAN	JUMLAH (Rp.)		BERTAMBAH / (KURANG) Rp.	%	Dasar Hukum
		ANGGARAN SETELAH PERUBAHAN	REALISASI			
1	2	3	4	5	6	7
2.13.01.2.06.09.5.1.	BELANJA OPERASI	138.000.000,00	137.999.857,00	(143,00)	99,99	
2.13.01.2.06.09.5.1.02.	Belanja Barang dan Jasa	138.000.000,00	137.999.857,00	(143,00)	99,99	
2.13.01.2.08	PENYEDIAAN JASA PENUNJANG URUSAN PEMERINTAHAN DAERAH	181.736.283,00	136.221.040,00	(45.515.243,00)	74,95	
2.13.01.2.08.01	PENYEDIAAN JASA SURAT MENYURAT	1.600.000,00	1.600.000,00	-	100,00	
2.13.01.2.08.01.5.1.	BELANJA OPERASI	1.600.000,00	1.600.000,00	-	100,00	
2.13.01.2.08.01.5.1.02.	Belanja Barang dan Jasa	1.600.000,00	1.600.000,00	-	100,00	
2.13.01.2.08.02	PENYEDIAAN JASA KOMUNIKASI, SUMBER DAYA AIR DAN LISTRIK	74.107.823,00	35.110.780,00	(38.997.043,00)	47,37	
2.13.01.2.08.02.5.1.	BELANJA OPERASI	74.107.823,00	35.110.780,00	(38.997.043,00)	47,37	
2.13.01.2.08.02.5.1.02.	Belanja Barang dan Jasa	74.107.823,00	35.110.780,00	(38.997.043,00)	47,37	
2.13.01.2.08.03	PENYEDIAAN JASA PERALATAN DAN PERLENGKAPAN KANTOR	50.497.260,00	43.979.060,00	(6.518.200,00)	87,09	
2.13.01.2.08.03.5.1.	BELANJA OPERASI	50.497.260,00	43.979.060,00	(6.518.200,00)	87,09	
2.13.01.2.08.03.5.1.02.	Belanja Barang dan Jasa	50.497.260,00	43.979.060,00	(6.518.200,00)	87,09	
2.13.01.2.08.04	PENYEDIAAN JASA PELAYANAN UMUM KANTOR	55.531.200,00	55.531.200,00	-	100,00	
2.13.01.2.08.04.5.1.	BELANJA OPERASI	55.531.200,00	55.531.200,00	-	100,00	
2.13.01.2.08.04.5.1.02.	Belanja Barang dan Jasa	55.531.200,00	55.531.200,00	-	100,00	
2.13.01.2.09	PEMELIHARAAN BARANG MILIK DAERAH PENUNJANG URUSAN PEMERINTAHAN DAERAH	115.000.000,00	110.389.900,00	(4.610.100,00)	95,99	
2.13.01.2.09.01	PENYEDIAAN JASA PEMELIHARAAN, BIAYA PEMELIHARAAN DAN PAJAK KENDARAAN PERORANGAN DINAS ATAU KENDARAAN DINAS JABATAN	115.000.000,00	110.389.900,00	(4.610.100,00)	95,99	
2.13.01.2.09.01.5.1.	BELANJA OPERASI	115.000.000,00	110.389.900,00	(4.610.100,00)	95,99	
2.13.01.2.09.01.5.1.02.	Belanja Barang dan Jasa	115.000.000,00	110.389.900,00	(4.610.100,00)	95,99	
2.13.02.	PROGRAM PENATAAN DESA	1.871.800.000,00	1.774.179.995,00	(97.620.005,00)	94,78	
2.13.02.2.01	PENYELENGGARAAN PENATAAN DESA	1.871.800.000,00	1.774.179.995,00	(97.620.005,00)	94,78	
2.13.02.2.01.05	FASILITASI PENETAPAN KESATUAN MASYARAKAT HUKUM ADAT DAN DESA ADAT KEWENANGAN KABUPATEN/KOTA	1.871.800.000,00	1.774.179.995,00	(97.620.005,00)	94,78	
2.13.02.2.01.05.5.1.	BELANJA OPERASI	1.871.800.000,00	1.774.179.995,00	(97.620.005,00)	94,78	
2.13.02.2.01.05.5.1.01.	Belanja Pegawai	12.120.000,00	12.120.000,00	-	100,00	
2.13.02.2.01.05.5.1.02.	Belanja Barang dan Jasa	1.859.680.000,00	1.762.059.995,00	(97.620.005,00)	94,75	

KODE REKENING	URAIAN	JUMLAH (Rp.)		BERTAMBAH / (KURANG) Rp.	%	Dasar Hukum
		ANGGARAN SETELAH PERUBAHAN	REALISASI			
1	2	3	4	5	6	7
2.13.04.	PROGRAM ADMINISTRASI PEMERINTAHAN DESA	434.997.785,00	429.012.620,00	(5.985.165,00)	98,62	
2.13.04.2.01	PEMBINAAN DAN PENGAWASAN PENYELENGGARAAN ADMINISTRASI PEMERINTAHAN DESA	434.997.785,00	429.012.620,00	(5.985.165,00)	98,62	
2.13.04.2.01.01	FASILITASI PENYELENGGARAAN ADMINISTRASI PEMERINTAHAN DESA	49.999.115,00	47.372.300,00	(2.626.815,00)	94,74	
2.13.04.2.01.01.5.1.	BELANJA OPERASI	49.999.115,00	47.372.300,00	(2.626.815,00)	94,74	
2.13.04.2.01.01.5.1.02.	Belanja Barang dan Jasa	49.999.115,00	47.372.300,00	(2.626.815,00)	94,74	
2.13.04.2.01.02	FASILITASI PENYUSUNAN PRODUK HUKUM DESA	14.999.850,00	14.999.640,00	(210,00)	99,99	
2.13.04.2.01.02.5.1.	BELANJA OPERASI	14.999.850,00	14.999.640,00	(210,00)	99,99	
2.13.04.2.01.02.5.1.02.	Belanja Barang dan Jasa	14.999.850,00	14.999.640,00	(210,00)	99,99	
2.13.04.2.01.04	FASILITASI PENGELOLAAN KEUANGAN DESA	14.999.645,00	14.929.605,00	(70.040,00)	99,53	
2.13.04.2.01.04.5.1.	BELANJA OPERASI	14.999.645,00	14.929.605,00	(70.040,00)	99,53	
2.13.04.2.01.04.5.1.02.	Belanja Barang dan Jasa	14.999.645,00	14.929.605,00	(70.040,00)	99,53	
2.13.04.2.01.05	PEMBINAAN PENINGKATAN KAPASITAS APARATUR PEMERINTAH DESA	229.999.750,00	227.215.325,00	(2.784.425,00)	98,78	
2.13.04.2.01.05.5.1.	BELANJA OPERASI	229.999.750,00	227.215.325,00	(2.784.425,00)	98,78	
2.13.04.2.01.05.5.1.02.	Belanja Barang dan Jasa	229.999.750,00	227.215.325,00	(2.784.425,00)	98,78	
2.13.04.2.01.07	EVALUASI DAN PENGAWASAN PERATURAN DESA	49.999.425,00	49.998.345,00	(1.080,00)	99,99	
2.13.04.2.01.07.5.1.	BELANJA OPERASI	49.999.425,00	49.998.345,00	(1.080,00)	99,99	
2.13.04.2.01.07.5.1.02.	Belanja Barang dan Jasa	49.999.425,00	49.998.345,00	(1.080,00)	99,99	
2.13.04.2.01.09	PENYELENGGARAAN PEMILIHAN, PENGANGKATAN DAN PEMBERHENTIAN KEPALA DESA	30.000.000,00	29.579.725,00	(420.275,00)	98,59	
2.13.04.2.01.09.5.1.	BELANJA OPERASI	30.000.000,00	29.579.725,00	(420.275,00)	98,59	
2.13.04.2.01.09.5.1.02.	Belanja Barang dan Jasa	30.000.000,00	29.579.725,00	(420.275,00)	98,59	
2.13.04.2.01.13	FASILITASI PENGELOLAAN ASET DESA	15.000.000,00	14.999.980,00	(20,00)	99,99	
2.13.04.2.01.13.5.1.	BELANJA OPERASI	15.000.000,00	14.999.980,00	(20,00)	99,99	
2.13.04.2.01.13.5.1.02.	Belanja Barang dan Jasa	15.000.000,00	14.999.980,00	(20,00)	99,99	
2.13.04.2.01.18	FASILITASI EVALUASI PERKEMBANGAN DESA SERTA LOMBA DESA DAN KELURAHAN	30.000.000,00	29.917.700,00	(82.300,00)	99,72	
2.13.04.2.01.18.5.1.	BELANJA OPERASI	30.000.000,00	29.917.700,00	(82.300,00)	99,72	

KODE REKENING	URAIAN	JUMLAH (Rp.)		BERTAMBAH / (KURANG) Rp.	%	Dasar Hukum
		ANGGARAN SETELAH PERUBAHAN	REALISASI			
1	2	3	4	5	6	7
2.13.04.2.01.18.5.1.02.	Belanja Barang dan Jasa	30.000.000,00	29.917.700,00	(82.300,00)	99,72	
2.13.05.	PROGRAM PEMBERDAYAAN LEMBAGA KEMASYARAKATAN, LEMBAGA ADAT DAN MASYARAKAT HUKUM ADAT	1.499.609.870,00	1.483.684.665,00	(15.925.205,00)	98,93	
2.13.05.2.01	PEMBERDAYAAN LEMBAGA KEMASYARAKATAN YANG BERGERAK DI BIDANG PEMBERDAYAAN DESA DAN LEMBAGA ADAT TINGKAT DAERAH KABUPATEN/KOTA SERTA PEMBERDAYAAN MASYARAKAT HUKUM ADAT YANG MASYARAKAT PELAKUNYA HUKUM ADAT YANG SAMA DALAM DAERAH KABUPATEN/KOTA	1.499.609.870,00	1.483.684.665,00	(15.925.205,00)	98,93	
2.13.05.2.01.05	FASILITASI PENGEMBANGAN USAHA EKONOMI MASYARAKAT DAN PEMERINTAH DESA DALAM MENINGKATKAN PENDAPATAN ASLI DESA	19.998.015,00	15.836.815,00	(4.161.200,00)	79,19	
2.13.05.2.01.05.5.1.	BELANJA OPERASI	19.998.015,00	15.836.815,00	(4.161.200,00)	79,19	
2.13.05.2.01.05.5.1.01.	Belanja Pegawai	3.220.000,00	-	(3.220.000,00)	-	
2.13.05.2.01.05.5.1.02.	Belanja Barang dan Jasa	16.778.015,00	15.836.815,00	(941.200,00)	94,39	
2.13.05.2.01.06	FASILITASI PEMERINTAH DESA DALAM PEMANFAATAN TEKNOLOGI TEPAT GUNA	529.998.265,00	527.363.005,00	(2.635.260,00)	99,50	
2.13.05.2.01.06.5.1.	BELANJA OPERASI	529.998.265,00	527.363.005,00	(2.635.260,00)	99,50	
2.13.05.2.01.06.5.1.01.	Belanja Pegawai	3.220.000,00	3.220.000,00	-	100,00	
2.13.05.2.01.06.5.1.02.	Belanja Barang dan Jasa	36.778.265,00	36.643.005,00	(135.260,00)	99,63	
2.13.05.2.01.06.5.1.05.	Belanja Hibah	490.000.000,00	487.500.000,00	(2.500.000,00)	99,48	
2.13.05.2.01.07	FASILITASI BULAN BHAKTI GOTONG ROYONG MASYARAKAT	15.000.000,00	14.875.556,00	(124.444,00)	99,17	
2.13.05.2.01.07.5.1.	BELANJA OPERASI	15.000.000,00	14.875.556,00	(124.444,00)	99,17	
2.13.05.2.01.07.5.1.02.	Belanja Barang dan Jasa	15.000.000,00	14.875.556,00	(124.444,00)	99,17	
2.13.05.2.01.09	FASILITASI TIM PENGGERAK PKK DALAM PENYELENGGARAAN GERAKAN PEMBERDAYAAN MASYARAKAT DAN KESEJAHTERAAN KELUARGA	934.613.590,00	925.609.289,00	(9.004.301,00)	99,03	
2.13.05.2.01.09.5.1.	BELANJA OPERASI	934.613.590,00	925.609.289,00	(9.004.301,00)	99,03	
2.13.05.2.01.09.5.1.01.	Belanja Pegawai	19.100.000,00	16.100.000,00	(3.000.000,00)	84,29	
2.13.05.2.01.09.5.1.02.	Belanja Barang dan Jasa	685.513.590,00	684.027.289,00	(1.486.301,00)	99,78	
2.13.05.2.01.09.5.1.05.	Belanja Hibah	230.000.000,00	225.482.000,00	(4.518.000,00)	98,03	
2.14.02.	PROGRAM PENGENDALIAN PENDUDUK	567.600.000,00	501.094.225,00	(66.505.775,00)	88,28	
2.14.02.2.02	PEMETAAN PERKIRAAN PENGENDALIAN PENDUDUK CAKUPAN DAERAH KABUPATEN/KOTA	567.600.000,00	501.094.225,00	(66.505.775,00)	88,28	

KODE REKENING	URAIAN	JUMLAH (Rp.)		BERTAMBAH / (KURANG) Rp.	%	Dasar Hukum
		ANGGARAN SETELAH PERUBAHAN	REALISASI			
1	2	3	4	5	6	7
2.14.02.2.02.09	PEMBINAAN DAN PENGAWASAN PENYELENGGARAAN SISTEM INFORMASI KELUARGA	64.200.000,00	63.623.000,00	(577.000,00)	99,10	
2.14.02.2.02.09.5.1.	BELANJA OPERASI	64.200.000,00	63.623.000,00	(577.000,00)	99,10	
2.14.02.2.02.09.5.1.01.	Belanja Pegawai	32.600.000,00	32.600.000,00	-	100,00	
2.14.02.2.02.09.5.1.02.	Belanja Barang dan Jasa	31.600.000,00	31.023.000,00	(577.000,00)	98,17	
2.14.02.2.02.12	PENCATATAN DAN PENGUMPULAN DATA KELUARGA	401.400.000,00	369.820.000,00	(31.580.000,00)	92,13	
2.14.02.2.02.12.5.1.	BELANJA OPERASI	401.400.000,00	369.820.000,00	(31.580.000,00)	92,13	
2.14.02.2.02.12.5.1.02.	Belanja Barang dan Jasa	401.400.000,00	369.820.000,00	(31.580.000,00)	92,13	
2.14.02.2.02.13	PENGOLAHAN DAN PELAPORAN DATA PENGENDALIAN LAPANGAN DAN PELAYANAN KB	102.000.000,00	67.651.225,00	(34.348.775,00)	66,32	
2.14.02.2.02.13.5.1.	BELANJA OPERASI	102.000.000,00	67.651.225,00	(34.348.775,00)	66,32	
2.14.02.2.02.13.5.1.02.	Belanja Barang dan Jasa	102.000.000,00	67.651.225,00	(34.348.775,00)	66,32	
2.14.03.	PROGRAM PEMBINAAN KELUARGA BERENCANA (KB)	7.398.734.000,00	5.312.442.330,00	(2.086.291.670,00)	71,80	
2.14.03.2.01	PELAKSANAAN ADVOKASI, KOMUNIKASI, INFORMASI DAN EDUKASI (KIE) PENGENDALIAN PENDUDUK DAN KB SESUAI KEARIFAN BUDAYA LOKAL	1.719.142.000,00	1.507.882.930,00	(211.259.070,00)	87,71	
2.14.03.2.01.01	ADVOKASI PROGRAM KKBPK KEPADA STAKEHOLDERS DAN MITRA KERJA	120.000.000,00	105.210.000,00	(14.790.000,00)	87,67	
2.14.03.2.01.01.5.1.	BELANJA OPERASI	120.000.000,00	105.210.000,00	(14.790.000,00)	87,67	
2.14.03.2.01.01.5.1.02.	Belanja Barang dan Jasa	120.000.000,00	105.210.000,00	(14.790.000,00)	87,67	
2.14.03.2.01.04	PROMOSI DAN KIE PROGRAM KKBPK MELALUI MEDIA MASSA CETAK DAN ELEKTRONIK SERTA MEDIA LUAR RUANG	150.000.000,00	108.950.000,00	(41.050.000,00)	72,63	
2.14.03.2.01.04.5.1.	BELANJA OPERASI	150.000.000,00	108.950.000,00	(41.050.000,00)	72,63	
2.14.03.2.01.04.5.1.02.	Belanja Barang dan Jasa	150.000.000,00	108.950.000,00	(41.050.000,00)	72,63	
2.14.03.2.01.06	PELAKSANAAN MEKANISME OPERASIONAL PROGRAM KKBPK MELALUI RAPAT KOORDINASI KECAMATAN (RAKORCAM), RAPAT KOORDINASI DESA (RAKORDES), DAN MINI LOKAKARYA (MINILOK)	221.000.000,00	153.649.500,00	(67.350.500,00)	69,52	
2.14.03.2.01.06.5.1.	BELANJA OPERASI	221.000.000,00	153.649.500,00	(67.350.500,00)	69,52	
2.14.03.2.01.06.5.1.02.	Belanja Barang dan Jasa	221.000.000,00	153.649.500,00	(67.350.500,00)	69,52	
2.14.03.2.01.07	PENGELOLAAN OPERASIONAL DAN SARANA DI BALAI PENYULUHAN KKBPK	628.350.100,00	574.503.430,00	(53.846.670,00)	91,43	
2.14.03.2.01.07.5.1.	BELANJA OPERASI	609.200.100,00	555.738.430,00	(53.461.670,00)	91,22	

KODE REKENING	URAIAN	JUMLAH (Rp.)		BERTAMBAH / (KURANG) Rp.	%	Dasar Hukum
		ANGGARAN SETELAH PERUBAHAN	REALISASI			
1	2	3	4	5	6	7
2.14.03.2.01.07.5.1.02.	Belanja Barang dan Jasa	609.200.100,00	555.738.430,00	(53.461.670,00)	91,22	
2.14.03.2.01.07.5.2.	BELANJA MODAL	19.150.000,00	18.765.000,00	(385.000,00)	97,98	
2.14.03.2.01.07.5.2.02.	Belanja Modal Peralatan dan Mesin	19.150.000,00	18.765.000,00	(385.000,00)	97,98	
2.14.03.2.01.08	PENGENDALIAN PROGRAM KKBPK	599.791.900,00	565.570.000,00	(34.221.900,00)	94,29	
2.14.03.2.01.08.5.1.	BELANJA OPERASI	109.791.900,00	99.270.000,00	(10.521.900,00)	90,41	
2.14.03.2.01.08.5.1.02.	Belanja Barang dan Jasa	109.791.900,00	99.270.000,00	(10.521.900,00)	90,41	
2.14.03.2.01.08.5.2.	BELANJA MODAL	490.000.000,00	466.300.000,00	(23.700.000,00)	95,16	
2.14.03.2.01.08.5.2.02.	Belanja Modal Peralatan dan Mesin	490.000.000,00	466.300.000,00	(23.700.000,00)	95,16	
2.14.03.2.02	PENDAYAGUNAAN TENAGA PENYULUH KB/PETUGAS LAPANGAN KB (PKB/PLKB)	1.998.000.000,00	1.213.800.000,00	(784.200.000,00)	60,75	
2.14.03.2.02.01	PEMBINAAN IMP DAN PROGRAM KKBPK DI LINI LAPANGAN OLEH PKB/PLKB	780.000.000,00	-	(780.000.000,00)	-	
2.14.03.2.02.01.5.1.	BELANJA OPERASI	780.000.000,00	-	(780.000.000,00)	-	
2.14.03.2.02.01.5.1.02.	Belanja Barang dan Jasa	780.000.000,00	-	(780.000.000,00)	-	
2.14.03.2.02.04	PENGGERAKAN KADER INSTITUSI MASYARAKAT PEDESAAN (IMP)	1.218.000.000,00	1.213.800.000,00	(4.200.000,00)	99,65	
2.14.03.2.02.04.5.1.	BELANJA OPERASI	1.218.000.000,00	1.213.800.000,00	(4.200.000,00)	99,65	
2.14.03.2.02.04.5.1.02.	Belanja Barang dan Jasa	1.218.000.000,00	1.213.800.000,00	(4.200.000,00)	99,65	
2.14.03.2.03	PENGENDALIAN DAN PENDISTRIBUSIAN KEBUTUHAN ALAT DAN OBAT KONTRASEPSI SERTA PELAKSANAAN PELAYANAN KB DI DAERAH KABUPATEN/KOTA	1.854.592.000,00	1.642.487.000,00	(212.105.000,00)	88,56	
2.14.03.2.03.01	PENGENDALIAN PENDISTRIBUSIAN ALAT DAN OBAT KONTRASEPSI DAN SARANA PENUNJANG PELAYANAN KB KE FASILITAS KESEHATAN TERMASUK JARINGAN DAN JEJARINGNYA	39.000.000,00	36.080.000,00	(2.920.000,00)	92,51	
2.14.03.2.03.01.5.1.	BELANJA OPERASI	39.000.000,00	36.080.000,00	(2.920.000,00)	92,51	
2.14.03.2.03.01.5.1.02.	Belanja Barang dan Jasa	39.000.000,00	36.080.000,00	(2.920.000,00)	92,51	
2.14.03.2.03.03	PENINGKATAN KESERTAAN PENGGUNAAN METODE KONTRASEPSI JANGKA PANJANG (MKJP)	1.798.492.000,00	1.589.457.000,00	(209.035.000,00)	88,37	
2.14.03.2.03.03.5.1.	BELANJA OPERASI	328.492.000,00	135.500.000,00	(192.992.000,00)	41,24	
2.14.03.2.03.03.5.1.02.	Belanja Barang dan Jasa	328.492.000,00	135.500.000,00	(192.992.000,00)	41,24	
2.14.03.2.03.03.5.2.	BELANJA MODAL	1.470.000.000,00	1.453.957.000,00	(16.043.000,00)	98,90	
2.14.03.2.03.03.5.2.02.	Belanja Modal Peralatan dan Mesin	1.470.000.000,00	1.453.957.000,00	(16.043.000,00)	98,90	

KODE REKENING	URAIAN	JUMLAH (Rp.)		BERTAMBAH / (KURANG) Rp.	%	Dasar Hukum
		ANGGARAN SETELAH PERUBAHAN	REALISASI			
1	2	3	4	5	6	7
2.14.03.2.03.08	PEMBINAAN PELAYANAN KELUARGA BERENCANA DAN KESEHATAN REPRODUKSI DI FASILITAS KESEHATAN TERMASUK JARINGAN DAN JEJARINGNYA	17.100.000,00	16.950.000,00	(150.000,00)	99,12	
2.14.03.2.03.08.5.1.	BELANJA OPERASI	17.100.000,00	16.950.000,00	(150.000,00)	99,12	
2.14.03.2.03.08.5.1.02.	Belanja Barang dan Jasa	17.100.000,00	16.950.000,00	(150.000,00)	99,12	
2.14.03.2.04	PEMBERDAYAAN DAN PENINGKATAN PERAN SERTA ORGANISASI KEMASYARAKATAN TINGKAT DAERAH KABUPATEN/KOTA DALAM PELAKSANAAN PELAYANAN DAN PEMBINAAN KESERTAAN BER-KB	1.827.000.000,00	948.272.400,00	(878.727.600,00)	51,90	
2.14.03.2.04.02	INTEGRASI PEMBANGUNAN LINTAS SEKTOR DI KAMPUNG KB	1.269.000.000,00	663.285.400,00	(605.714.600,00)	52,26	
2.14.03.2.04.02.5.1.	BELANJA OPERASI	1.269.000.000,00	663.285.400,00	(605.714.600,00)	52,26	
2.14.03.2.04.02.5.1.02.	Belanja Barang dan Jasa	1.269.000.000,00	663.285.400,00	(605.714.600,00)	52,26	
2.14.03.2.04.03	PELAKSANAAN DAN PENGELOLAAN PROGRAM KKBPK DI KAMPUNG KB	558.000.000,00	284.987.000,00	(273.013.000,00)	51,07	
2.14.03.2.04.03.5.1.	BELANJA OPERASI	558.000.000,00	284.987.000,00	(273.013.000,00)	51,07	
2.14.03.2.04.03.5.1.02.	Belanja Barang dan Jasa	558.000.000,00	284.987.000,00	(273.013.000,00)	51,07	
2.14.04.	PROGRAM PEMBERDAYAAN DAN PENINGKATAN KELUARGA SEJAHTERA (KS)	4.215.900.000,00	4.187.700.000,00	(28.200.000,00)	99,33	
2.14.04.2.01	PELAKSANAAN PEMBANGUNAN KELUARGA MELALUI PEMBINAAN KETAHANAN DAN KESEJAHTERAAN KELUARGA	4.215.900.000,00	4.187.700.000,00	(28.200.000,00)	99,33	
2.14.04.2.01.02	PENGADAAN SARANA KELOMPOK KEGIATAN KETAHANAN DAN KESEJAHTERAAN KELUARGA (BKB, BKR, BKL, PPPKS, PIK-R DAN PEMBERDAYAAN EKONOMI KELUARGA/UPPKS)	379.200.000,00	351.000.000,00	(28.200.000,00)	92,56	
2.14.04.2.01.02.5.1.	BELANJA OPERASI	379.200.000,00	351.000.000,00	(28.200.000,00)	92,56	
2.14.04.2.01.02.5.1.02.	Belanja Barang dan Jasa	379.200.000,00	351.000.000,00	(28.200.000,00)	92,56	
2.14.04.2.01.05	PENYEDIAAN BIAYA OPERASIONAL BAGI PENGELOLA DAN PELAKSANA (KADER) KETAHANAN DAN KESEJAHTERAAN KELUARGA (BKB, BKR, BKL, PPPKS, PIK-R DAN PEMBERDAYAAN EKONOMI KELUARGA/UPPKS)	3.836.700.000,00	3.836.700.000,00	-	100,00	
2.14.04.2.01.05.5.1.	BELANJA OPERASI	3.836.700.000,00	3.836.700.000,00	-	100,00	
2.14.04.2.01.05.5.1.02.	Belanja Barang dan Jasa	3.836.700.000,00	3.836.700.000,00	-	100,00	
	JUMLAH BELANJA	25.143.724.612,00	22.119.320.483,00	(3.024.404.129,00)	87,97	
	JUMLAH SURPLUS/DEFISIT	(25.143.724.612,00)	(22.119.320.483,00)	3.024.404.129,00	87,97	
	SISA LEBIH PEMBIAYAAN ANGGARAN (SILPA)	(25.143.724.612,00)	(22.119.320.483,00)	3.024.404.129,00	87,97	

KODE REKENING	URAIAN	JUMLAH (Rp.)		BERTAMBAH / (KURANG) Rp.	%	Dasar Hukum
		ANGGARAN SETELAH PERUBAHAN	REALISASI			
1	2	3	4	5	6	7

Pj. BUPATI BIREUEN

AULIA SOFYAN

LAMPIRAN I.3
QANUN KABUPATEN BIREUEN
NOMOR 5 TAHUN 2024
TENTANG
PERTANGGUNGJAWABAN PELAKSANAAN ANGGARAN PENDAPATAN DAN BELANJA
KABUPATEN BIREUEN TAHUN ANGGARAN 2023

RINCIAN APBD MENURUT URUSAN PEMERINTAHAN DAERAH, ORGANISASI, PROGRAM, KEGIATAN, SUB KEGIATAN, KELOMPOK, DAN JENIS PENDAPATAN, BELANJA DAN PEMBIAYAAN

URUSAN PEMERINTAHAN : **2.15. - URUSAN PEMERINTAHAN BIDANG PERHUBUNGAN**

ORGANISASI : **2.15.0.00.0.00.01.0000 - Dinas Perhubungan**

KODE REKENING	URAIAN	JUMLAH (Rp.)		BERTAMBAH / (KURANG) Rp.	%	Dasar Hukum
		ANGGARAN SETELAH PERUBAHAN	REALISASI			
1	2	3	4	5	6	7
2.15.00.00.4.	PENDAPATAN DAERAH	1.200.000.000,00	888.414.000,00	(311.586.000,00)	74,03	
2.15.00.00.4.1.	PENDAPATAN ASLI DAERAH (PAD)	1.200.000.000,00	888.414.000,00	(311.586.000,00)	74,03	
2.15.00.00.4.1.02.	Retribusi Daerah	1.200.000.000,00	888.414.000,00	(311.586.000,00)	74,03	
	JUMLAH PENDAPATAN	1.200.000.000,00	888.414.000,00	(311.586.000,00)	74,03	
2.15.00.00.5.	BELANJA DAERAH	4.679.691.212,00	4.422.607.811,00	(257.083.401,00)	94,50	
2.15.01.	PROGRAM PENUNJANG URUSAN PEMERINTAHAN DAERAH KABUPATEN/KOTA	3.381.715.822,00	3.208.656.559,00	(173.059.263,00)	94,88	
2.15.01.2.01	PERENCANAAN, PENGANGGARAN, DAN EVALUASI KINERJA PERANGKAT DAERAH	9.999.770,00	9.999.770,00	-	100,00	
2.15.01.2.01.01	PENYUSUNAN DOKUMEN PERENCANAAN PERANGKAT DAERAH	9.999.770,00	9.999.770,00	-	100,00	
2.15.01.2.01.01.5.1.	BELANJA OPERASI	9.999.770,00	9.999.770,00	-	100,00	
2.15.01.2.01.01.5.1.02.	Belanja Barang dan Jasa	9.999.770,00	9.999.770,00	-	100,00	
2.15.01.2.02	ADMINISTRASI KEUANGAN PERANGKAT DAERAH	2.766.044.848,00	2.614.530.568,00	(151.514.280,00)	94,52	
2.15.01.2.02.01	PENYEDIAAN GAJI DAN TUNJANGAN ASN	2.649.044.848,00	2.499.630.568,00	(149.414.280,00)	94,35	
2.15.01.2.02.01.5.1.	BELANJA OPERASI	2.649.044.848,00	2.499.630.568,00	(149.414.280,00)	94,35	
2.15.01.2.02.01.5.1.01.	Belanja Pegawai	2.649.044.848,00	2.499.630.568,00	(149.414.280,00)	94,35	
2.15.01.2.02.03	PELAKSANAAN PENATAUSAHAAN DAN PENGUJIAN/VERIFIKASI KEUANGAN SKPD	117.000.000,00	114.900.000,00	(2.100.000,00)	98,20	
2.15.01.2.02.03.5.1.	BELANJA OPERASI	117.000.000,00	114.900.000,00	(2.100.000,00)	98,20	
2.15.01.2.02.03.5.1.01.	Belanja Pegawai	107.400.000,00	106.100.000,00	(1.300.000,00)	98,78	
2.15.01.2.02.03.5.1.02.	Belanja Barang dan Jasa	9.600.000,00	8.800.000,00	(800.000,00)	91,66	

KODE REKENING	URAIAN	JUMLAH (Rp.)		BERTAMBAH / (KURANG) Rp.	%	Dasar Hukum
		ANGGARAN SETELAH PERUBAHAN	REALISASI			
1	2	3	4	5	6	7
2.15.01.2.05	ADMINISTRASI KEPEGAWAIAN PERANGKAT DAERAH	47.000.000,00	37.600.320,00	(9.399.680,00)	80,00	
2.15.01.2.05.09	PENDIDIKAN DAN PELATIHAN PEGAWAI BERDASARKAN TUGAS DAN FUNGSI	47.000.000,00	37.600.320,00	(9.399.680,00)	80,00	
2.15.01.2.05.09.5.1.	BELANJA OPERASI	47.000.000,00	37.600.320,00	(9.399.680,00)	80,00	
2.15.01.2.05.09.5.1.02.	Belanja Barang dan Jasa	47.000.000,00	37.600.320,00	(9.399.680,00)	80,00	
2.15.01.2.06	ADMINISTRASI UMUM PERANGKAT DAERAH	156.492.397,00	156.455.535,00	(36.862,00)	99,97	
2.15.01.2.06.01	PENYEDIAAN KOMPONEN INSTALASI LISTRIK/PENERANGAN BANGUNAN KANTOR	4.998.800,00	4.998.800,00	-	100,00	
2.15.01.2.06.01.5.1.	BELANJA OPERASI	4.998.800,00	4.998.800,00	-	100,00	
2.15.01.2.06.01.5.1.02.	Belanja Barang dan Jasa	4.998.800,00	4.998.800,00	-	100,00	
2.15.01.2.06.02	PENYEDIAAN PERALATAN DAN PERLENGKAPAN KANTOR	30.833.597,00	30.833.597,00	-	100,00	
2.15.01.2.06.02.5.1.	BELANJA OPERASI	30.833.597,00	30.833.597,00	-	100,00	
2.15.01.2.06.02.5.1.02.	Belanja Barang dan Jasa	30.833.597,00	30.833.597,00	-	100,00	
2.15.01.2.06.04	PENYEDIAAN BAHAN LOGISTIK KANTOR	10.000.000,00	10.000.000,00	-	100,00	
2.15.01.2.06.04.5.1.	BELANJA OPERASI	10.000.000,00	10.000.000,00	-	100,00	
2.15.01.2.06.04.5.1.02.	Belanja Barang dan Jasa	10.000.000,00	10.000.000,00	-	100,00	
2.15.01.2.06.05	PENYEDIAAN BARANG CETAKAN DAN PENGGANDAAN	10.500.000,00	10.500.000,00	-	100,00	
2.15.01.2.06.05.5.1.	BELANJA OPERASI	10.500.000,00	10.500.000,00	-	100,00	
2.15.01.2.06.05.5.1.02.	Belanja Barang dan Jasa	10.500.000,00	10.500.000,00	-	100,00	
2.15.01.2.06.06	PENYEDIAAN BAHAN BACAAN DAN PERATURAN PERUNDANG-UNDANGAN	2.160.000,00	2.160.000,00	-	100,00	
2.15.01.2.06.06.5.1.	BELANJA OPERASI	2.160.000,00	2.160.000,00	-	100,00	
2.15.01.2.06.06.5.1.02.	Belanja Barang dan Jasa	2.160.000,00	2.160.000,00	-	100,00	
2.15.01.2.06.09	PENYELENGGARAAN RAPAT KOORDINASI DAN KONSULTASI SKPD	98.000.000,00	97.963.138,00	(36.862,00)	99,96	
2.15.01.2.06.09.5.1.	BELANJA OPERASI	98.000.000,00	97.963.138,00	(36.862,00)	99,96	
2.15.01.2.06.09.5.1.02.	Belanja Barang dan Jasa	98.000.000,00	97.963.138,00	(36.862,00)	99,96	
2.15.01.2.08	PENYEDIAAN JASA PENUNJANG URUSAN PEMERINTAHAN DAERAH	253.771.807,00	241.666.528,00	(12.105.279,00)	95,22	
2.15.01.2.08.01	PENYEDIAAN JASA SURAT MENYURAT	5.000.000,00	5.000.000,00	-	100,00	

KODE REKENING	URAIAN	JUMLAH (Rp.)		BERTAMBAH / (KURANG) Rp.	%	Dasar Hukum
		ANGGARAN SETELAH PERUBAHAN	REALISASI			
1	2	3	4	5	6	7
2.15.01.2.08.01.5.1.	BELANJA OPERASI	5.000.000,00	5.000.000,00	-	100,00	
2.15.01.2.08.01.5.1.02.	Belanja Barang dan Jasa	5.000.000,00	5.000.000,00	-	100,00	
2.15.01.2.08.02	PENYEDIAAN JASA KOMUNIKASI, SUMBER DAYA AIR DAN LISTRIK	71.998.797,00	66.493.518,00	(5.505.279,00)	92,35	
2.15.01.2.08.02.5.1.	BELANJA OPERASI	71.998.797,00	66.493.518,00	(5.505.279,00)	92,35	
2.15.01.2.08.02.5.1.02.	Belanja Barang dan Jasa	71.998.797,00	66.493.518,00	(5.505.279,00)	92,35	
2.15.01.2.08.03	PENYEDIAAN JASA PERALATAN DAN PERLENGKAPAN KANTOR	16.808.210,00	16.808.210,00	-	100,00	
2.15.01.2.08.03.5.1.	BELANJA OPERASI	16.808.210,00	16.808.210,00	-	100,00	
2.15.01.2.08.03.5.1.02.	Belanja Barang dan Jasa	16.808.210,00	16.808.210,00	-	100,00	
2.15.01.2.08.04	PENYEDIAAN JASA PELAYANAN UMUM KANTOR	159.964.800,00	153.364.800,00	(6.600.000,00)	95,87	
2.15.01.2.08.04.5.1.	BELANJA OPERASI	159.964.800,00	153.364.800,00	(6.600.000,00)	95,87	
2.15.01.2.08.04.5.1.02.	Belanja Barang dan Jasa	159.964.800,00	153.364.800,00	(6.600.000,00)	95,87	
2.15.01.2.09	PEMELIHARAAN BARANG MILIK DAERAH PENUNJANG URUSAN PEMERINTAHAN DAERAH	148.407.000,00	148.403.838,00	(3.162,00)	99,99	
2.15.01.2.09.01	PENYEDIAAN JASA PEMELIHARAAN, BIAYA PEMELIHARAAN DAN PAJAK KENDARAAN PERORANGAN DINAS ATAU KENDARAAN DINAS JABATAN	45.600.000,00	45.597.360,00	(2.640,00)	99,99	
2.15.01.2.09.01.5.1.	BELANJA OPERASI	45.600.000,00	45.597.360,00	(2.640,00)	99,99	
2.15.01.2.09.01.5.1.02.	Belanja Barang dan Jasa	45.600.000,00	45.597.360,00	(2.640,00)	99,99	
2.15.01.2.09.02	PENYEDIAAN JASA PEMELIHARAAN, BIAYA PEMELIHARAAN, PAJAK DAN PERIZINAN KENDARAAN DINAS OPERASIONAL ATAU LAPANGAN	102.807.000,00	102.806.478,00	(522,00)	99,99	
2.15.01.2.09.02.5.1.	BELANJA OPERASI	102.807.000,00	102.806.478,00	(522,00)	99,99	
2.15.01.2.09.02.5.1.02.	Belanja Barang dan Jasa	102.807.000,00	102.806.478,00	(522,00)	99,99	
2.15.02.	PROGRAM PENYELENGGARAAN LALU LINTAS DAN ANGKUTAN JALAN (LLAJ)	1.297.975.390,00	1.213.951.252,00	(84.024.138,00)	93,52	
2.15.02.2.01	PENETAPAN RENCANA INDUK JARINGAN LLAJ KABUPATEN/KOTA	15.453.840,00	14.701.000,00	(752.840,00)	95,12	
2.15.02.2.01.03	PENGENDALIAN PELAKSANAAN RENCANA INDUK JARINGAN LLAJ KABUPATEN/KOTA	15.453.840,00	14.701.000,00	(752.840,00)	95,12	
2.15.02.2.01.03.5.1.	BELANJA OPERASI	15.453.840,00	14.701.000,00	(752.840,00)	95,12	
2.15.02.2.01.03.5.1.02.	Belanja Barang dan Jasa	15.453.840,00	14.701.000,00	(752.840,00)	95,12	
2.15.02.2.02	PENYEDIAAN PERLENGKAPAN JALAN DI JALAN KABUPATEN/KOTA	14.400.000,00	4.800.000,00	(9.600.000,00)	33,33	

KODE REKENING	URAIAN	JUMLAH (Rp.)		BERTAMBAH / (KURANG) Rp.	%	Dasar Hukum
		ANGGARAN SETELAH PERUBAHAN	REALISASI			
1	2	3	4	5	6	7
2.15.02.2.02.04	REHABILITASI DAN PEMELIHARAAN PERLENGKAPAN JALAN	14.400.000,00	4.800.000,00	(9.600.000,00)	33,33	
2.15.02.2.02.04.5.1.	BELANJA OPERASI	14.400.000,00	4.800.000,00	(9.600.000,00)	33,33	
2.15.02.2.02.04.5.1.02.	Belanja Barang dan Jasa	14.400.000,00	4.800.000,00	(9.600.000,00)	33,33	
2.15.02.2.04	PENERBITAN IZIN PENYELENGGARAAN DAN PEMBANGUNAN FASILITAS PARKIR	39.672.000,00	39.240.000,00	(432.000,00)	98,91	
2.15.02.2.04.02	KOORDINASI DAN SINKRONISASI PENGAWASAN PELAKSANAAN IZIN PENYELENGGARAAN DAN PEMBANGUNAN FASILITAS PARKIR KEWENANGAN KABUPATEN/KOTA	39.672.000,00	39.240.000,00	(432.000,00)	98,91	
2.15.02.2.04.02.5.1.	BELANJA OPERASI	39.672.000,00	39.240.000,00	(432.000,00)	98,91	
2.15.02.2.04.02.5.1.01.	Belanja Pegawai	16.920.000,00	16.920.000,00	-	100,00	
2.15.02.2.04.02.5.1.02.	Belanja Barang dan Jasa	22.752.000,00	22.320.000,00	(432.000,00)	98,10	
2.15.02.2.05	PENGUJIAN BERKALA KENDARAAN BERMOTOR	234.259.750,00	202.045.052,00	(32.214.698,00)	86,24	
2.15.02.2.05.01	PENYEDIAAN SARANA DAN PRASARANA PENGUJIAN BERKALA KENDARAAN BERMOTOR	40.000.000,00	40.000.000,00	-	100,00	
2.15.02.2.05.01.5.2.	BELANJA MODAL	40.000.000,00	40.000.000,00	-	100,00	
2.15.02.2.05.01.5.2.02.	Belanja Modal Peralatan dan Mesin	40.000.000,00	40.000.000,00	-	100,00	
2.15.02.2.05.02	PENINGKATAN KAPASITAS SUMBER DAYA MANUSIA PENGUJIAN BERKALA KENDARAAN BERMOTOR	36.460.000,00	22.290.302,00	(14.169.698,00)	61,13	
2.15.02.2.05.02.5.1.	BELANJA OPERASI	36.460.000,00	22.290.302,00	(14.169.698,00)	61,13	
2.15.02.2.05.02.5.1.02.	Belanja Barang dan Jasa	36.460.000,00	22.290.302,00	(14.169.698,00)	61,13	
2.15.02.2.05.03	REGISTRASI KENDARAAN WAJIB UJI BERKALA KENDARAAN BERMOTOR	37.799.750,00	34.799.750,00	(3.000.000,00)	92,06	
2.15.02.2.05.03.5.1.	BELANJA OPERASI	37.799.750,00	34.799.750,00	(3.000.000,00)	92,06	
2.15.02.2.05.03.5.1.01.	Belanja Pegawai	14.520.000,00	14.520.000,00	-	100,00	
2.15.02.2.05.03.5.1.02.	Belanja Barang dan Jasa	23.279.750,00	20.279.750,00	(3.000.000,00)	87,11	
2.15.02.2.05.04	PENYEDIAAN BUKTI LULUS UJI PENGUJIAN BERKALA KENDARAAN BERMOTOR	50.000.000,00	50.000.000,00	-	100,00	
2.15.02.2.05.04.5.1.	BELANJA OPERASI	50.000.000,00	50.000.000,00	-	100,00	
2.15.02.2.05.04.5.1.02.	Belanja Barang dan Jasa	50.000.000,00	50.000.000,00	-	100,00	
2.15.02.2.05.07	PEMELIHARAAN SARANA DAN PRASARANA PENGUJIAN BERKALA KENDARAAN BERMOTOR	70.000.000,00	54.955.000,00	(15.045.000,00)	78,50	
2.15.02.2.05.07.5.1.	BELANJA OPERASI	70.000.000,00	54.955.000,00	(15.045.000,00)	78,50	

KODE REKENING	URAIAN	JUMLAH (Rp.)		BERTAMBAH / (KURANG) Rp.	%	Dasar Hukum
		ANGGARAN SETELAH PERUBAHAN	REALISASI			
1	2	3	4	5	6	7
2.15.02.2.05.07.5.1.02.	Belanja Barang dan Jasa	70.000.000,00	54.955.000,00	(15.045.000,00)	78,50	
2.15.02.2.06	PELAKSANAAN MANAJEMEN DAN REKAYASA LALU LINTAS UNTUK JARINGAN JALAN KABUPATEN/KOTA	266.190.000,00	237.930.000,00	(28.260.000,00)	89,38	
2.15.02.2.06.02	PENGADAAN, PEMASANGAN, PERBAIKAN DAN PEMELIHARAAN PERLENGKAPAN JALAN DALAM RANGKA MANAJEMEN DAN REKAYASA LALU LINTAS	42.600.000,00	36.600.000,00	(6.000.000,00)	85,91	
2.15.02.2.06.02.5.2.	BELANJA MODAL	42.600.000,00	36.600.000,00	(6.000.000,00)	85,91	
2.15.02.2.06.02.5.2.02.	Belanja Modal Peralatan dan Mesin	42.600.000,00	36.600.000,00	(6.000.000,00)	85,91	
2.15.02.2.06.04	PENGAWASAN DAN PENGENDALIAN EFEKTIVITAS PELAKSANAAN KEBIJAKAN UNTUK JALAN KABUPATEN/KOTA	201.190.000,00	198.690.000,00	(2.500.000,00)	98,75	
2.15.02.2.06.04.5.1.	BELANJA OPERASI	201.190.000,00	198.690.000,00	(2.500.000,00)	98,75	
2.15.02.2.06.04.5.1.02.	Belanja Barang dan Jasa	201.190.000,00	198.690.000,00	(2.500.000,00)	98,75	
2.15.02.2.06.05	FORUM LALU LINTAS DAN ANGKUTAN JALAN KABUPATEN/KOTA	22.400.000,00	2.640.000,00	(19.760.000,00)	11,78	
2.15.02.2.06.05.5.1.	BELANJA OPERASI	22.400.000,00	2.640.000,00	(19.760.000,00)	11,78	
2.15.02.2.06.05.5.1.02.	Belanja Barang dan Jasa	22.400.000,00	2.640.000,00	(19.760.000,00)	11,78	
2.15.02.2.09	PENYEDIAAN ANGKUTAN UMUM UNTUK JASA ANGKUTAN ORANG DAN/ATAU BARANG ANTAR KOTA DALAM 1 (SATU) DAERAH KABUPATEN/KOTA	727.999.800,00	715.235.200,00	(12.764.600,00)	98,24	
2.15.02.2.09.01	PENYEDIAAN ANGKUTAN UMUM UNTUK JASA ANGKUTAN ORANG DAN/ATAU BARANG ANTAR KOTA DALAM 1 (SATU) DAERAH KABUPATEN/KOTA	698.000.000,00	690.184.400,00	(7.815.600,00)	98,88	
2.15.02.2.09.01.5.1.	BELANJA OPERASI	698.000.000,00	690.184.400,00	(7.815.600,00)	98,88	
2.15.02.2.09.01.5.1.01.	Belanja Pegawai	19.320.000,00	16.100.000,00	(3.220.000,00)	83,33	
2.15.02.2.09.01.5.1.02.	Belanja Barang dan Jasa	678.680.000,00	674.084.400,00	(4.595.600,00)	99,32	
2.15.02.2.09.02	PENGENDALIAN DAN PENGAWASAN KETERSEDIAAN ANGKUTAN UMUM UNTUK JASA ANGKUTAN ORANG DAN/ATAU BARANG ANTAR KOTA DALAM 1 (SATU) KABUPATEN/KOTA	29.999.800,00	25.050.800,00	(4.949.000,00)	83,50	
2.15.02.2.09.02.5.1.	BELANJA OPERASI	29.999.800,00	25.050.800,00	(4.949.000,00)	83,50	
2.15.02.2.09.02.5.1.02.	Belanja Barang dan Jasa	29.999.800,00	25.050.800,00	(4.949.000,00)	83,50	
	JUMLAH BELANJA	4.679.691.212,00	4.422.607.811,00	(257.083.401,00)	94,50	
	JUMLAH SURPLUS/DEFISIT	(3.479.691.212,00)	(3.534.193.811,00)	(54.502.599,00)	101,56	
	SISA LEBIH PEMBIAYAAN ANGGARAN (SILPA)	(3.479.691.212,00)	(3.534.193.811,00)	(54.502.599,00)	101,56	

KODE REKENING	URAIAN	JUMLAH (Rp.)		BERTAMBAH / (KURANG) Rp.	%	Dasar Hukum
		ANGGARAN SETELAH PERUBAHAN	REALISASI			
1	2	3	4	5	6	7

Pj. BUPATI BIREUEN

BUPATI BIREUEN

MUKLIS SOFYAN

LAMPIRAN I.3
QANUN KABUPATEN BIREUEN
NOMOR 5 TAHUN 2024
TENTANG
PERTANGGUNGJAWABAN PELAKSANAAN ANGGARAN PENDAPATAN DAN BELANJA
KABUPATEN BIREUEN TAHUN ANGGARAN 2023

RINCIAN APBD MENURUT URUSAN PEMERINTAHAN DAERAH, ORGANISASI, PROGRAM, KEGIATAN, SUB KEGIATAN, KELOMPOK, DAN JENIS PENDAPATAN, BELANJA DAN PEMBIAYAAN

URUSAN PEMERINTAHAN : **2.16. - URUSAN PEMERINTAHAN BIDANG KOMUNIKASI DAN INFORMATIKA**

ORGANISASI : **2.16.2.21.2.20.03.0000 - Dinas Komunikasi, Informatika dan Persandian**

KODE REKENING	URAIAN	JUMLAH (Rp.)		BERTAMBAH / (KURANG) Rp.	%	Dasar Hukum
		ANGGARAN SETELAH PERUBAHAN	REALISASI			
1	2	3	4	5	6	7
2.16.00.00.4.	PENDAPATAN DAERAH	500.000.000,00	242.087.265,00	(257.912.735,00)	48,41	
2.16.00.00.4.1.	PENDAPATAN ASLI DAERAH (PAD)	500.000.000,00	242.087.265,00	(257.912.735,00)	48,41	
2.16.00.00.4.1.02.	Retribusi Daerah	500.000.000,00	242.087.265,00	(257.912.735,00)	48,41	
	JUMLAH PENDAPATAN	500.000.000,00	242.087.265,00	(257.912.735,00)	48,41	
2.16.00.00.5.	BELANJA DAERAH	3.355.645.698,00	3.099.000.645,00	(256.645.053,00)	92,35	
2.16.01.	PROGRAM PENUNJANG URUSAN PEMERINTAHAN DAERAH KABUPATEN/KOTA	2.566.648.381,00	2.340.629.169,00	(226.019.212,00)	91,19	
2.16.01.2.01	PERENCANAAN, PENGANGGARAN, DAN EVALUASI KINERJA PERANGKAT DAERAH	9.997.800,00	9.990.800,00	(7.000,00)	99,92	
2.16.01.2.01.01	PENYUSUNAN DOKUMEN PERENCANAAN PERANGKAT DAERAH	9.997.800,00	9.990.800,00	(7.000,00)	99,92	
2.16.01.2.01.01.5.1.	BELANJA OPERASI	9.997.800,00	9.990.800,00	(7.000,00)	99,92	
2.16.01.2.01.01.5.1.02.	Belanja Barang dan Jasa	9.997.800,00	9.990.800,00	(7.000,00)	99,92	
2.16.01.2.02	ADMINISTRASI KEUANGAN PERANGKAT DAERAH	2.219.339.247,00	2.007.045.006,00	(212.294.241,00)	90,43	
2.16.01.2.02.01	PENYEDIAAN GAJI DAN TUNJANGAN ASN	2.109.559.247,00	1.897.265.006,00	(212.294.241,00)	89,93	
2.16.01.2.02.01.5.1.	BELANJA OPERASI	2.109.559.247,00	1.897.265.006,00	(212.294.241,00)	89,93	
2.16.01.2.02.01.5.1.01.	Belanja Pegawai	2.109.559.247,00	1.897.265.006,00	(212.294.241,00)	89,93	
2.16.01.2.02.03	PELAKSANAAN PENATAUSAHAAN DAN PENGUJIAN/VERIFIKASI KEUANGAN SKPD	109.780.000,00	109.780.000,00	-	100,00	
2.16.01.2.02.03.5.1.	BELANJA OPERASI	109.780.000,00	109.780.000,00	-	100,00	
2.16.01.2.02.03.5.1.01.	Belanja Pegawai	94.680.000,00	94.680.000,00	-	100,00	
2.16.01.2.02.03.5.1.02.	Belanja Barang dan Jasa	15.100.000,00	15.100.000,00	-	100,00	

KODE REKENING	URAIAN	JUMLAH (Rp.)		BERTAMBAH / (KURANG) Rp.	%	Dasar Hukum
		ANGGARAN SETELAH PERUBAHAN	REALISASI			
1	2	3	4	5	6	7
2.16.01.2.06	ADMINISTRASI UMUM PERANGKAT DAERAH	133.646.000,00	133.335.049,00	(310.951,00)	99,76	
2.16.01.2.06.01	PENYEDIAAN KOMPONEN INSTALASI LISTRIK/PENERANGAN BANGUNAN KANTOR	6.991.750,00	6.991.750,00	-	100,00	
2.16.01.2.06.01.5.1.	BELANJA OPERASI	6.991.750,00	6.991.750,00	-	100,00	
2.16.01.2.06.01.5.1.02.	Belanja Barang dan Jasa	6.991.750,00	6.991.750,00	-	100,00	
2.16.01.2.06.02	PENYEDIAAN PERALATAN DAN PERLENGKAPAN KANTOR	19.999.400,00	19.967.170,00	(32.230,00)	99,83	
2.16.01.2.06.02.5.1.	BELANJA OPERASI	19.999.400,00	19.967.170,00	(32.230,00)	99,83	
2.16.01.2.06.02.5.1.02.	Belanja Barang dan Jasa	19.999.400,00	19.967.170,00	(32.230,00)	99,83	
2.16.01.2.06.04	PENYEDIAAN BAHAN LOGISTIK KANTOR	5.495.000,00	5.495.000,00	-	100,00	
2.16.01.2.06.04.5.1.	BELANJA OPERASI	5.495.000,00	5.495.000,00	-	100,00	
2.16.01.2.06.04.5.1.02.	Belanja Barang dan Jasa	5.495.000,00	5.495.000,00	-	100,00	
2.16.01.2.06.05	PENYEDIAAN BARANG CETAKAN DAN PENGGANDAAN	15.999.850,00	15.999.850,00	-	100,00	
2.16.01.2.06.05.5.1.	BELANJA OPERASI	15.999.850,00	15.999.850,00	-	100,00	
2.16.01.2.06.05.5.1.02.	Belanja Barang dan Jasa	15.999.850,00	15.999.850,00	-	100,00	
2.16.01.2.06.06	PENYEDIAAN BAHAN BACAAN DAN PERATURAN PERUNDANG-UNDANGAN	2.160.000,00	2.160.000,00	-	100,00	
2.16.01.2.06.06.5.1.	BELANJA OPERASI	2.160.000,00	2.160.000,00	-	100,00	
2.16.01.2.06.06.5.1.02.	Belanja Barang dan Jasa	2.160.000,00	2.160.000,00	-	100,00	
2.16.01.2.06.09	PENYELENGGARAAN RAPAT KOORDINASI DAN KONSULTASI SKPD	83.000.000,00	82.721.279,00	(278.721,00)	99,66	
2.16.01.2.06.09.5.1.	BELANJA OPERASI	83.000.000,00	82.721.279,00	(278.721,00)	99,66	
2.16.01.2.06.09.5.1.02.	Belanja Barang dan Jasa	83.000.000,00	82.721.279,00	(278.721,00)	99,66	
2.16.01.2.08	PENYEDIAAN JASA PENUNJANG URUSAN PEMERINTAHAN DAERAH	155.065.334,00	143.748.614,00	(11.316.720,00)	92,70	
2.16.01.2.08.01	PENYEDIAAN JASA SURAT MENYURAT	3.600.000,00	3.600.000,00	-	100,00	
2.16.01.2.08.01.5.1.	BELANJA OPERASI	3.600.000,00	3.600.000,00	-	100,00	
2.16.01.2.08.01.5.1.02.	Belanja Barang dan Jasa	3.600.000,00	3.600.000,00	-	100,00	
2.16.01.2.08.02	PENYEDIAAN JASA KOMUNIKASI, SUMBER DAYA AIR DAN LISTRIK	79.799.334,00	68.997.514,00	(10.801.820,00)	86,46	
2.16.01.2.08.02.5.1.	BELANJA OPERASI	79.799.334,00	68.997.514,00	(10.801.820,00)	86,46	
2.16.01.2.08.02.5.1.02.	Belanja Barang dan Jasa	79.799.334,00	68.997.514,00	(10.801.820,00)	86,46	

KODE REKENING	URAIAN	JUMLAH (Rp.)		BERTAMBAH / (KURANG) Rp.	%	Dasar Hukum
		ANGGARAN SETELAH PERUBAHAN	REALISASI			
1	2	3	4	5	6	7
2.16.01.2.08.03	PENYEDIAAN JASA PERALATAN DAN PERLENGKAPAN KANTOR	29.992.400,00	29.992.400,00	-	100,00	
2.16.01.2.08.03.5.1.	BELANJA OPERASI	29.992.400,00	29.992.400,00	-	100,00	
2.16.01.2.08.03.5.1.02.	Belanja Barang dan Jasa	29.992.400,00	29.992.400,00	-	100,00	
2.16.01.2.08.04	PENYEDIAAN JASA PELAYANAN UMUM KANTOR	41.673.600,00	41.158.700,00	(514.900,00)	98,76	
2.16.01.2.08.04.5.1.	BELANJA OPERASI	41.673.600,00	41.158.700,00	(514.900,00)	98,76	
2.16.01.2.08.04.5.1.02.	Belanja Barang dan Jasa	41.673.600,00	41.158.700,00	(514.900,00)	98,76	
2.16.01.2.09	PEMELIHARAAN BARANG MILIK DAERAH PENUNJANG URUSAN PEMERINTAHAN DAERAH	48.600.000,00	46.509.700,00	(2.090.300,00)	95,69	
2.16.01.2.09.01	PENYEDIAAN JASA PEMELIHARAAN, BIAYA PEMELIHARAAN DAN PAJAK KENDARAAN PERORANGAN DINAS ATAU KENDARAAN DINAS JABATAN	48.600.000,00	46.509.700,00	(2.090.300,00)	95,69	
2.16.01.2.09.01.5.1.	BELANJA OPERASI	48.600.000,00	46.509.700,00	(2.090.300,00)	95,69	
2.16.01.2.09.01.5.1.02.	Belanja Barang dan Jasa	48.600.000,00	46.509.700,00	(2.090.300,00)	95,69	
2.16.02.	PROGRAM PENGELOLAAN INFORMASI DAN KOMUNIKASI PUBLIK	408.999.300,00	397.618.330,00	(11.380.970,00)	97,21	
2.16.02.2.01	PENGELOLAAN INFORMASI DAN KOMUNIKASI PUBLIK PEMERINTAH DAERAH KABUPATEN/KOTA	408.999.300,00	397.618.330,00	(11.380.970,00)	97,21	
2.16.02.2.01.04	PENGELOLAAN KONTEN DAN PERENCANAAN MEDIA KOMUNIKASI PUBLIK	49.999.785,00	49.960.385,00	(39.400,00)	99,92	
2.16.02.2.01.04.5.1.	BELANJA OPERASI	49.999.785,00	49.960.385,00	(39.400,00)	99,92	
2.16.02.2.01.04.5.1.02.	Belanja Barang dan Jasa	49.999.785,00	49.960.385,00	(39.400,00)	99,92	
2.16.02.2.01.06	PELAYANAN INFORMASI PUBLIK	59.999.820,00	53.022.000,00	(6.977.820,00)	88,37	
2.16.02.2.01.06.5.1.	BELANJA OPERASI	59.999.820,00	53.022.000,00	(6.977.820,00)	88,37	
2.16.02.2.01.06.5.1.02.	Belanja Barang dan Jasa	59.999.820,00	53.022.000,00	(6.977.820,00)	88,37	
2.16.02.2.01.07	LAYANAN HUBUNGAN MEDIA	248.999.720,00	248.999.720,00	-	100,00	
2.16.02.2.01.07.5.1.	BELANJA OPERASI	248.999.720,00	248.999.720,00	-	100,00	
2.16.02.2.01.07.5.1.02.	Belanja Barang dan Jasa	148.999.720,00	148.999.720,00	-	100,00	
2.16.02.2.01.07.5.1.05.	Belanja Hibah	100.000.000,00	100.000.000,00	-	100,00	
2.16.02.2.01.12	PENYELENGGARAAN HUBUNGAN MASYARAKAT, MEDIA DAN KEMITRAAN KOMUNITAS	49.999.975,00	45.636.225,00	(4.363.750,00)	91,27	
2.16.02.2.01.12.5.1.	BELANJA OPERASI	49.999.975,00	45.636.225,00	(4.363.750,00)	91,27	

KODE REKENING	URAIAN	JUMLAH (Rp.)		BERTAMBAH / (KURANG) Rp.	%	Dasar Hukum
		ANGGARAN SETELAH PERUBAHAN	REALISASI			
1	2	3	4	5	6	7
2.16.02.2.01.12.5.1.01.	Belanja Pegawai	16.920.000,00	12.690.000,00	(4.230.000,00)	75,00	
2.16.02.2.01.12.5.1.02.	Belanja Barang dan Jasa	33.079.975,00	32.946.225,00	(133.750,00)	99,59	
2.16.03.	PROGRAM PENGELOLAAN APLIKASI INFORMATIKA	229.999.682,00	224.236.251,00	(5.763.431,00)	97,49	
2.16.03.2.01	PENGELOLAAN NAMA DOMAIN YANG TELAH DITETAPKAN OLEH PEMERINTAH PUSAT DAN SUB DOMAIN DI LINGKUP PEMERINTAH DAERAH KABUPATEN/KOTA	114.999.977,00	110.134.096,00	(4.865.881,00)	95,76	
2.16.03.2.01.03	PENYELENGGARAAN SISTEM JARINGAN INTRA PEMERINTAH DAERAH	114.999.977,00	110.134.096,00	(4.865.881,00)	95,76	
2.16.03.2.01.03.5.1.	BELANJA OPERASI	114.999.977,00	110.134.096,00	(4.865.881,00)	95,76	
2.16.03.2.01.03.5.1.02.	Belanja Barang dan Jasa	114.999.977,00	110.134.096,00	(4.865.881,00)	95,76	
2.16.03.2.02	PENGELOLAAN E-GOVERNMENT DI LINGKUP PEMERINTAH DAERAH KABUPATEN/KOTA	114.999.705,00	114.102.155,00	(897.550,00)	99,21	
2.16.03.2.02.07	PENGEMBANGAN APLIKASI DAN PROSES BISNIS PEMERINTAHAN BERBASIS ELEKTRONIK	94.999.940,00	94.397.745,00	(602.195,00)	99,36	
2.16.03.2.02.07.5.1.	BELANJA OPERASI	87.138.845,00	86.538.945,00	(599.900,00)	99,31	
2.16.03.2.02.07.5.1.01.	Belanja Pegawai	14.520.000,00	14.520.000,00	-	100,00	
2.16.03.2.02.07.5.1.02.	Belanja Barang dan Jasa	72.618.845,00	72.018.945,00	(599.900,00)	99,17	
2.16.03.2.02.07.5.2.	BELANJA MODAL	7.861.095,00	7.858.800,00	(2.295,00)	99,97	
2.16.03.2.02.07.5.2.02.	Belanja Modal Peralatan dan Mesin	7.861.095,00	7.858.800,00	(2.295,00)	99,97	
2.16.03.2.02.10	PENGEMBANGAN DAN PENGELOLAAN SUMBER DAYA TEKNOLOGI INFORMASI DAN KOMUNIKASI PEMERINTAH DAERAH	19.999.765,00	19.704.410,00	(295.355,00)	98,52	
2.16.03.2.02.10.5.1.	BELANJA OPERASI	19.999.765,00	19.704.410,00	(295.355,00)	98,52	
2.16.03.2.02.10.5.1.02.	Belanja Barang dan Jasa	19.999.765,00	19.704.410,00	(295.355,00)	98,52	
2.20.02.	PROGRAM PENYELENGGARAAN STATISTIK SEKTORAL	69.999.025,00	61.529.825,00	(8.469.200,00)	87,90	
2.20.02.2.01	PENYELENGGARAAN STATISTIK SEKTORAL DI LINGKUP DAERAH KABUPATEN/KOTA	69.999.025,00	61.529.825,00	(8.469.200,00)	87,90	
2.20.02.2.01.01	KOORDINASI DAN SINKRONISASI PENGUMPULAN, PENGOLAHAN, ANALISIS DAN DISEMINASI DATA STATISTIK SEKTORAL	29.999.675,00	26.090.475,00	(3.909.200,00)	86,96	
2.20.02.2.01.01.5.1.	BELANJA OPERASI	29.999.675,00	26.090.475,00	(3.909.200,00)	86,96	
2.20.02.2.01.01.5.1.02.	Belanja Barang dan Jasa	29.999.675,00	26.090.475,00	(3.909.200,00)	86,96	
2.20.02.2.01.03	MEMBANGUN METADATA STATISTIK SEKTORAL	19.999.670,00	15.519.670,00	(4.480.000,00)	77,59	
2.20.02.2.01.03.5.1.	BELANJA OPERASI	19.999.670,00	15.519.670,00	(4.480.000,00)	77,59	

KODE REKENING	URAIAN	JUMLAH (Rp.)		BERTAMBAH / (KURANG) Rp.	%	Dasar Hukum
		ANGGARAN SETELAH PERUBAHAN	REALISASI			
1	2	3	4	5	6	7
2.20.02.2.01.03.5.1.02.	Belanja Barang dan Jasa	19.999.670,00	15.519.670,00	(4.480.000,00)	77,59	
2.20.02.2.01.06	PENYELENGGARAAN OTORISASI STATISTIK SEKTORAL DI DAERAH	19.999.680,00	19.919.680,00	(80.000,00)	99,59	
2.20.02.2.01.06.5.1.	BELANJA OPERASI	19.999.680,00	19.919.680,00	(80.000,00)	99,59	
2.20.02.2.01.06.5.1.02.	Belanja Barang dan Jasa	19.999.680,00	19.919.680,00	(80.000,00)	99,59	
2.21.02.	PROGRAM PENYELENGGARAAN PERSANDIAN UNTUK PENGAMANAN INFORMASI	79.999.310,00	74.987.070,00	(5.012.240,00)	93,73	
2.21.02.2.01	PENYELENGGARAAN PERSANDIAN UNTUK PENGAMANAN INFORMASI PEMERINTAH DAERAH KABUPATEN/KOTA	49.999.660,00	49.237.420,00	(762.240,00)	98,47	
2.21.02.2.01.03	PELAKSANAAN KEAMANAN INFORMASI PEMERINTAHAN DAERAH KABUPATEN/KOTA BERBASIS ELEKTRONIK DAN NON ELEKTRONIK	29.999.985,00	29.854.545,00	(145.440,00)	99,51	
2.21.02.2.01.03.5.1.	BELANJA OPERASI	29.999.985,00	29.854.545,00	(145.440,00)	99,51	
2.21.02.2.01.03.5.1.02.	Belanja Barang dan Jasa	29.999.985,00	29.854.545,00	(145.440,00)	99,51	
2.21.02.2.01.04	PENYEDIAAN LAYANAN KEAMANAN INFORMASI PEMERINTAH DAERAH KABUPATEN/KOTA	19.999.675,00	19.382.875,00	(616.800,00)	96,91	
2.21.02.2.01.04.5.1.	BELANJA OPERASI	19.999.675,00	19.382.875,00	(616.800,00)	96,91	
2.21.02.2.01.04.5.1.02.	Belanja Barang dan Jasa	19.999.675,00	19.382.875,00	(616.800,00)	96,91	
2.21.02.2.02	PENETAPAN POLA HUBUNGAN KOMUNIKASI SANDI ANTAR PERANGKAT DAERAH KABUPATEN/KOTA	29.999.650,00	25.749.650,00	(4.250.000,00)	85,83	
2.21.02.2.02.01	OPERASIONALISASI JARING KOMUNIKASI SANDI PEMERINTAH DAERAH KABUPATEN/KOTA	29.999.650,00	25.749.650,00	(4.250.000,00)	85,83	
2.21.02.2.02.01.5.1.	BELANJA OPERASI	29.999.650,00	25.749.650,00	(4.250.000,00)	85,83	
2.21.02.2.02.01.5.1.01.	Belanja Pegawai	16.920.000,00	12.690.000,00	(4.230.000,00)	75,00	
2.21.02.2.02.01.5.1.02.	Belanja Barang dan Jasa	13.079.650,00	13.059.650,00	(20.000,00)	99,84	
	JUMLAH BELANJA	3.355.645.698,00	3.099.000.645,00	(256.645.053,00)	92,35	
	JUMLAH SURPLUS/DEFISIT	(2.855.645.698,00)	(2.856.913.380,00)	(1.267.682,00)	100,04	
	SISA LEBIH PEMBIAYAAN ANGGARAN (SILPA)	(2.855.645.698,00)	(2.856.913.380,00)	(1.267.682,00)	100,04	

Pj. BUPATI BIREUEN

BUPATI BIREUEN

AULIA SOFYAN

LAMPIRAN I.3
QANUN KABUPATEN BIREUEN
NOMOR 5 TAHUN 2024
TENTANG
PERTANGGUNGJAWABAN PELAKSANAAN ANGGARAN PENDAPATAN DAN BELANJA
KABUPATEN BIREUEN TAHUN ANGGARAN 2023

RINCIAN APBD MENURUT URUSAN PEMERINTAHAN DAERAH, ORGANISASI, PROGRAM, KEGIATAN, SUB KEGIATAN, KELOMPOK, DAN JENIS PENDAPATAN, BELANJA DAN PEMBIAYAAN

URUSAN PEMERINTAHAN : **2.18. - URUSAN PEMERINTAHAN BIDANG PENANAMAN MODAL**

ORGANISASI : **2.18.0.00.0.00.01.0000 - Dinas Penanaman Modal dan Pelayanan Terpadu Satu Pintu**

KODE REKENING	URAIAN	JUMLAH (Rp.)		BERTAMBAH / (KURANG) Rp.	%	Dasar Hukum
		ANGGARAN SETELAH PERUBAHAN	REALISASI			
1	2	3	4	5	6	7
2.18.00.00.4.	PENDAPATAN DAERAH	700.000.000,00	211.539.500,00	(488.460.500,00)	30,21	
2.18.00.00.4.1.	PENDAPATAN ASLI DAERAH (PAD)	700.000.000,00	211.539.500,00	(488.460.500,00)	30,21	
2.18.00.00.4.1.02.	Retribusi Daerah	700.000.000,00	211.539.500,00	(488.460.500,00)	30,21	
	JUMLAH PENDAPATAN	700.000.000,00	211.539.500,00	(488.460.500,00)	30,21	
2.18.00.00.5.	BELANJA DAERAH	4.727.271.438,00	4.612.492.861,00	(114.778.577,00)	97,57	
2.18.01.	PROGRAM PENUNJANG URUSAN PEMERINTAHAN DAERAH KABUPATEN/KOTA	3.834.471.438,00	3.721.963.489,00	(112.507.949,00)	97,06	
2.18.01.2.01	PERENCANAAN, PENGANGGARAN, DAN EVALUASI KINERJA PERANGKAT DAERAH	11.378.730,00	11.378.730,00	-	100,00	
2.18.01.2.01.06	KOORDINASI DAN PENYUSUNAN LAPORAN CAPAIAN KINERJA DAN IKHTISAR REALISASI KINERJA SKPD	11.378.730,00	11.378.730,00	-	100,00	
2.18.01.2.01.06.5.1.	BELANJA OPERASI	11.378.730,00	11.378.730,00	-	100,00	
2.18.01.2.01.06.5.1.02.	Belanja Barang dan Jasa	11.378.730,00	11.378.730,00	-	100,00	
2.18.01.2.02	ADMINISTRASI KEUANGAN PERANGKAT DAERAH	3.294.935.545,00	3.189.280.564,00	(105.654.981,00)	96,79	
2.18.01.2.02.01	PENYEDIAAN GAJI DAN TUNJANGAN ASN	3.147.695.545,00	3.042.040.564,00	(105.654.981,00)	96,64	
2.18.01.2.02.01.5.1.	BELANJA OPERASI	3.147.695.545,00	3.042.040.564,00	(105.654.981,00)	96,64	
2.18.01.2.02.01.5.1.01.	Belanja Pegawai	3.147.695.545,00	3.042.040.564,00	(105.654.981,00)	96,64	
2.18.01.2.02.03	PELAKSANAAN PENATAUSAHAAN DAN PENGUJIAN/VERIFIKASI KEUANGAN SKPD	147.240.000,00	147.240.000,00	-	100,00	
2.18.01.2.02.03.5.1.	BELANJA OPERASI	147.240.000,00	147.240.000,00	-	100,00	
2.18.01.2.02.03.5.1.01.	Belanja Pegawai	119.640.000,00	119.640.000,00	-	100,00	

KODE REKENING	URAIAN	JUMLAH (Rp.)		BERTAMBAH / (KURANG) Rp.	%	Dasar Hukum
		ANGGARAN SETELAH PERUBAHAN	REALISASI			
1	2	3	4	5	6	7
2.18.01.2.02.03.5.1.02.	Belanja Barang dan Jasa	27.600.000,00	27.600.000,00	-	100,00	
2.18.01.2.06	ADMINISTRASI UMUM PERANGKAT DAERAH	280.905.963,00	275.658.977,00	(5.246.986,00)	98,13	
2.18.01.2.06.01	PENYEDIAAN KOMPONEN INSTALASI LISTRIK/PENERANGAN BANGUNAN KANTOR	14.987.840,00	12.792.125,00	(2.195.715,00)	85,35	
2.18.01.2.06.01.5.1.	BELANJA OPERASI	14.987.840,00	12.792.125,00	(2.195.715,00)	85,35	
2.18.01.2.06.01.5.1.02.	Belanja Barang dan Jasa	14.987.840,00	12.792.125,00	(2.195.715,00)	85,35	
2.18.01.2.06.02	PENYEDIAAN PERALATAN DAN PERLENGKAPAN KANTOR	111.299.105,00	111.033.875,00	(265.230,00)	99,76	
2.18.01.2.06.02.5.1.	BELANJA OPERASI	36.474.105,00	36.233.875,00	(240.230,00)	99,34	
2.18.01.2.06.02.5.1.02.	Belanja Barang dan Jasa	36.474.105,00	36.233.875,00	(240.230,00)	99,34	
2.18.01.2.06.02.5.2.	BELANJA MODAL	74.825.000,00	74.800.000,00	(25.000,00)	99,96	
2.18.01.2.06.02.5.2.02.	Belanja Modal Peralatan dan Mesin	74.825.000,00	74.800.000,00	(25.000,00)	99,96	
2.18.01.2.06.03	PENYEDIAAN PERALATAN RUMAH TANGGA	8.004.390,00	7.983.675,00	(20.715,00)	99,74	
2.18.01.2.06.03.5.1.	BELANJA OPERASI	8.004.390,00	7.983.675,00	(20.715,00)	99,74	
2.18.01.2.06.03.5.1.02.	Belanja Barang dan Jasa	8.004.390,00	7.983.675,00	(20.715,00)	99,74	
2.18.01.2.06.04	PENYEDIAAN BAHAN LOGISTIK KANTOR	6.996.000,00	6.987.000,00	(9.000,00)	99,87	
2.18.01.2.06.04.5.1.	BELANJA OPERASI	6.996.000,00	6.987.000,00	(9.000,00)	99,87	
2.18.01.2.06.04.5.1.02.	Belanja Barang dan Jasa	6.996.000,00	6.987.000,00	(9.000,00)	99,87	
2.18.01.2.06.05	PENYEDIAAN BARANG CETAKAN DAN PENGGANDAAN	18.521.728,00	18.502.600,00	(19.128,00)	99,89	
2.18.01.2.06.05.5.1.	BELANJA OPERASI	18.521.728,00	18.502.600,00	(19.128,00)	99,89	
2.18.01.2.06.05.5.1.02.	Belanja Barang dan Jasa	18.521.728,00	18.502.600,00	(19.128,00)	99,89	
2.18.01.2.06.06	PENYEDIAAN BAHAN BACAAN DAN PERATURAN PERUNDANG-UNDANGAN	1.080.000,00	1.080.000,00	-	100,00	
2.18.01.2.06.06.5.1.	BELANJA OPERASI	1.080.000,00	1.080.000,00	-	100,00	
2.18.01.2.06.06.5.1.02.	Belanja Barang dan Jasa	1.080.000,00	1.080.000,00	-	100,00	
2.18.01.2.06.09	PENYELENGGARAAN RAPAT KOORDINASI DAN KONSULTASI SKPD	120.016.900,00	117.279.702,00	(2.737.198,00)	97,71	
2.18.01.2.06.09.5.1.	BELANJA OPERASI	120.016.900,00	117.279.702,00	(2.737.198,00)	97,71	
2.18.01.2.06.09.5.1.02.	Belanja Barang dan Jasa	120.016.900,00	117.279.702,00	(2.737.198,00)	97,71	
2.18.01.2.08	PENYEDIAAN JASA PENUNJANG URUSAN PEMERINTAHAN DAERAH	157.251.200,00	156.500.068,00	(751.132,00)	99,52	

KODE REKENING	URAIAN	JUMLAH (Rp.)		BERTAMBAH / (KURANG) Rp.	%	Dasar Hukum
		ANGGARAN SETELAH PERUBAHAN	REALISASI			
1	2	3	4	5	6	7
2.18.01.2.08.01	PENYEDIAAN JASA SURAT MENYURAT	3.500.000,00	3.500.000,00	-	100,00	
2.18.01.2.08.01.5.1.	BELANJA OPERASI	3.500.000,00	3.500.000,00	-	100,00	
2.18.01.2.08.01.5.1.02.	Belanja Barang dan Jasa	3.500.000,00	3.500.000,00	-	100,00	
2.18.01.2.08.02	PENYEDIAAN JASA KOMUNIKASI, SUMBER DAYA AIR DAN LISTRIK	12.100.000,00	11.348.868,00	(751.132,00)	93,79	
2.18.01.2.08.02.5.1.	BELANJA OPERASI	12.100.000,00	11.348.868,00	(751.132,00)	93,79	
2.18.01.2.08.02.5.1.02.	Belanja Barang dan Jasa	12.100.000,00	11.348.868,00	(751.132,00)	93,79	
2.18.01.2.08.03	PENYEDIAAN JASA PERALATAN DAN PERLENGKAPAN KANTOR	20.000.000,00	20.000.000,00	-	100,00	
2.18.01.2.08.03.5.1.	BELANJA OPERASI	20.000.000,00	20.000.000,00	-	100,00	
2.18.01.2.08.03.5.1.02.	Belanja Barang dan Jasa	20.000.000,00	20.000.000,00	-	100,00	
2.18.01.2.08.04	PENYEDIAAN JASA PELAYANAN UMUM KANTOR	121.651.200,00	121.651.200,00	-	100,00	
2.18.01.2.08.04.5.1.	BELANJA OPERASI	121.651.200,00	121.651.200,00	-	100,00	
2.18.01.2.08.04.5.1.02.	Belanja Barang dan Jasa	121.651.200,00	121.651.200,00	-	100,00	
2.18.01.2.09	PEMELIHARAAN BARANG MILIK DAERAH PENUNJANG URUSAN PEMERINTAHAN DAERAH	90.000.000,00	89.145.150,00	(854.850,00)	99,05	
2.18.01.2.09.02	PENYEDIAAN JASA PEMELIHARAAN, BIAYA PEMELIHARAAN, PAJAK DAN PERIZINAN KENDARAAN DINAS OPERASIONAL ATAU LAPANGAN	90.000.000,00	89.145.150,00	(854.850,00)	99,05	
2.18.01.2.09.02.5.1.	BELANJA OPERASI	90.000.000,00	89.145.150,00	(854.850,00)	99,05	
2.18.01.2.09.02.5.1.02.	Belanja Barang dan Jasa	90.000.000,00	89.145.150,00	(854.850,00)	99,05	
2.18.02.	PROGRAM PENGEMBANGAN IKLIM PENANAMAN MODAL	79.000.000,00	78.825.225,00	(174.775,00)	99,77	
2.18.02.2.01	PENETAPAN PEMBERIAN FASILITAS/INSENTIF DIBIDANG PENANAMAN MODAL YANG MENJADI KEWENANGAN DAERAH KABUPATEN/KOTA	40.000.000,00	39.965.500,00	(34.500,00)	99,91	
2.18.02.2.01.01	PENETAPAN KEBIJAKAN DAERAH MENGENAI PEMBERIAN FASILITAS/INSENTIF DAN KEMUDAHAN PENANAMAN MODAL	40.000.000,00	39.965.500,00	(34.500,00)	99,91	
2.18.02.2.01.01.5.1.	BELANJA OPERASI	40.000.000,00	39.965.500,00	(34.500,00)	99,91	
2.18.02.2.01.01.5.1.01.	Belanja Pegawai	14.520.000,00	14.520.000,00	-	100,00	
2.18.02.2.01.01.5.1.02.	Belanja Barang dan Jasa	25.480.000,00	25.445.500,00	(34.500,00)	99,86	
2.18.02.2.02	PEMBUATAN PETA POTENSI INVESTASI KABUPATEN/KOTA	39.000.000,00	38.859.725,00	(140.275,00)	99,64	
2.18.02.2.02.01	PENYUSUNAN RENCANA UMUM PENANAMAN MODAL DAERAH KABUPATEN/KOTA	39.000.000,00	38.859.725,00	(140.275,00)	99,64	

KODE REKENING	URAIAN	JUMLAH (Rp.)		BERTAMBAH / (KURANG) Rp.	%	Dasar Hukum
		ANGGARAN SETELAH PERUBAHAN	REALISASI			
1	2	3	4	5	6	7
2.18.02.2.02.01.5.1.	BELANJA OPERASI	39.000.000,00	38.859.725,00	(140.275,00)	99,64	
2.18.02.2.02.01.5.1.02.	Belanja Barang dan Jasa	39.000.000,00	38.859.725,00	(140.275,00)	99,64	
2.18.03.	PROGRAM PROMOSI PENANAMAN MODAL	37.000.000,00	36.925.500,00	(74.500,00)	99,79	
2.18.03.2.01	PENYELENGGARAAN PROMOSI PENANAMAN MODAL YANG MENJADI KEWENANGAN DAERAH KABUPATEN/KOTA	37.000.000,00	36.925.500,00	(74.500,00)	99,79	
2.18.03.2.01.02	PELAKSANAAN KEGIATAN PROMOSI PENANAMAN MODAL DAERAH KABUPATEN/KOTA	37.000.000,00	36.925.500,00	(74.500,00)	99,79	
2.18.03.2.01.02.5.1.	BELANJA OPERASI	37.000.000,00	36.925.500,00	(74.500,00)	99,79	
2.18.03.2.01.02.5.1.02.	Belanja Barang dan Jasa	37.000.000,00	36.925.500,00	(74.500,00)	99,79	
2.18.04.	PROGRAM PELAYANAN PENANAMAN MODAL	168.800.000,00	168.294.997,00	(505.003,00)	99,70	
2.18.04.2.01	PELAYANAN PERIZINAN DAN NON PERIZINAN SECARA TERPADU SATU PINTU DIBIDANG PENANAMAN MODAL YANG MENJADI KEWENANGAN DAERAH KABUPATEN/ KOTA	168.800.000,00	168.294.997,00	(505.003,00)	99,70	
2.18.04.2.01.01	PENYEDIAAN PELAYANAN TERPADU PERIZINAN DAN NONPERIZINAN BERBASIS SISTEM PELAYANAN PERIZINAN BERUSAHA TERINTEGRASI SECARA ELEKTRONIK	125.000.000,00	124.730.815,00	(269.185,00)	99,78	
2.18.04.2.01.01.5.1.	BELANJA OPERASI	125.000.000,00	124.730.815,00	(269.185,00)	99,78	
2.18.04.2.01.01.5.1.01.	Belanja Pegawai	14.520.000,00	14.520.000,00	-	100,00	
2.18.04.2.01.01.5.1.02.	Belanja Barang dan Jasa	110.480.000,00	110.210.815,00	(269.185,00)	99,75	
2.18.04.2.01.03	PENYEDIAAN LAYANAN KONSULTASI DAN PENGELOLAAN PENGADUAN MASYARAKAT TERHADAP PELAYANAN TERPADU PERIZINAN DAN NON PERIZINAN	43.800.000,00	43.564.182,00	(235.818,00)	99,46	
2.18.04.2.01.03.5.1.	BELANJA OPERASI	43.800.000,00	43.564.182,00	(235.818,00)	99,46	
2.18.04.2.01.03.5.1.02.	Belanja Barang dan Jasa	43.800.000,00	43.564.182,00	(235.818,00)	99,46	
2.18.05.	PROGRAM PENGENDALIAN PELAKSANAAN PENANAMAN MODAL	432.800.000,00	432.583.820,00	(216.180,00)	99,95	
2.18.05.2.01	PENGENDALIAN PELAKSANAAN PENANAMAN MODAL YANG MENJADI KEWENANGAN DAERAH KABUPATEN/KOTA	432.800.000,00	432.583.820,00	(216.180,00)	99,95	
2.18.05.2.01.02	KOORDINASI DAN SINKRONISASI PEMBINAAN PELAKSANAAN PENANAMAN MODAL	339.430.000,00	339.423.820,00	(6.180,00)	99,99	
2.18.05.2.01.02.5.1.	BELANJA OPERASI	339.430.000,00	339.423.820,00	(6.180,00)	99,99	
2.18.05.2.01.02.5.1.02.	Belanja Barang dan Jasa	339.430.000,00	339.423.820,00	(6.180,00)	99,99	
2.18.05.2.01.03	KOORDINASI DAN SINKRONISASI PENGAWASAN PELAKSANAAN PENANAMAN MODAL	93.370.000,00	93.160.000,00	(210.000,00)	99,77	
2.18.05.2.01.03.5.1.	BELANJA OPERASI	93.370.000,00	93.160.000,00	(210.000,00)	99,77	

KODE REKENING	URAIAN	JUMLAH (Rp.)		BERTAMBAH / (KURANG) Rp.	%	Dasar Hukum
		ANGGARAN SETELAH PERUBAHAN	REALISASI			
1	2	3	4	5	6	7
2.18.05.2.01.03.5.1.02.	Belanja Barang dan Jasa	93.370.000,00	93.160.000,00	(210.000,00)	99,77	
2.18.06.	PROGRAM PENGELOLAAN DATA DAN SISTEM INFORMASI PENANAMAN MODAL	175.200.000,00	173.899.830,00	(1.300.170,00)	99,25	
2.18.06.2.01	PENGELOLAAN DATA DAN INFORMASI PERIZINAN DAN NON PERIZINAN YANG TERINTEGRASI PADA TINGKAT DAERAH KABUPATEN/KOTA	175.200.000,00	173.899.830,00	(1.300.170,00)	99,25	
2.18.06.2.01.01	PENGOLAHAN, PENYAJIAN DAN PEMANFAATAN DATA DAN INFORMASI PERIZINAN DAN NON PERIZINAN BERBASIS SISTEM PELAYANAN PERIZINAN BERUSAHA TERINTEGRASI SECARA ELEKTRONIK	175.200.000,00	173.899.830,00	(1.300.170,00)	99,25	
2.18.06.2.01.01.5.1.	BELANJA OPERASI	141.416.000,00	140.115.830,00	(1.300.170,00)	99,08	
2.18.06.2.01.01.5.1.01.	Belanja Pegawai	14.520.000,00	14.520.000,00	-	100,00	
2.18.06.2.01.01.5.1.02.	Belanja Barang dan Jasa	126.896.000,00	125.595.830,00	(1.300.170,00)	98,97	
2.18.06.2.01.01.5.2.	BELANJA MODAL	33.784.000,00	33.784.000,00	-	100,00	
2.18.06.2.01.01.5.2.02.	Belanja Modal Peralatan dan Mesin	33.784.000,00	33.784.000,00	-	100,00	
	JUMLAH BELANJA	4.727.271.438,00	4.612.492.861,00	(114.778.577,00)	97,57	
	JUMLAH SURPLUS/DEFISIT	(4.027.271.438,00)	(4.400.953.361,00)	(373.681.923,00)	109,27	
	SISA LEBIH PEMBIAYAAN ANGGARAN (SILPA)	(4.027.271.438,00)	(4.400.953.361,00)	(373.681.923,00)	109,27	

Pj. BUPATI BIREUEN

BUPATI BIREUEN

AULIA SOFYAN

LAMPIRAN I.3
QANUN KABUPATEN BIREUEN
NOMOR 5 TAHUN 2024
TENTANG
PERTANGGUNGJAWABAN PELAKSANAAN ANGGARAN PENDAPATAN DAN BELANJA
KABUPATEN BIREUEN TAHUN ANGGARAN 2023

RINCIAN APBD MENURUT URUSAN PEMERINTAHAN DAERAH, ORGANISASI, PROGRAM, KEGIATAN, SUB KEGIATAN, KELOMPOK, DAN JENIS PENDAPATAN, BELANJA DAN PEMBIAYAAN

URUSAN PEMERINTAHAN : **2.19. - URUSAN PEMERINTAHAN BIDANG KEPEMUDAAN DAN OLAHRAGA**

ORGANISASI : **2.19.3.26.0.00.02.0000 - Dinas Pemuda, Olahraga dan Pariwisata**

KODE REKENING	URAIAN	JUMLAH (Rp.)		BERTAMBAH / (KURANG) Rp.	%	Dasar Hukum
		ANGGARAN SETELAH PERUBAHAN	REALISASI			
1	2	3	4	5	6	7
2.19.00.00.5.	BELANJA DAERAH	13.498.494.451,00	13.358.076.888,00	(140.417.563,00)	98,95	
2.19.01.	PROGRAM PENUNJANG URUSAN PEMERINTAHAN DAERAH KABUPATEN/KOTA	2.547.994.451,00	2.435.286.458,00	(112.707.993,00)	95,57	
2.19.01.2.01	PERENCANAAN, PENGANGGARAN, DAN EVALUASI KINERJA PERANGKAT DAERAH	10.000.000,00	9.999.800,00	(200,00)	99,99	
2.19.01.2.01.01	PENYUSUNAN DOKUMEN PERENCANAAN PERANGKAT DAERAH	10.000.000,00	9.999.800,00	(200,00)	99,99	
2.19.01.2.01.01.5.1.	BELANJA OPERASI	10.000.000,00	9.999.800,00	(200,00)	99,99	
2.19.01.2.01.01.5.1.02.	Belanja Barang dan Jasa	10.000.000,00	9.999.800,00	(200,00)	99,99	
2.19.01.2.02	ADMINISTRASI KEUANGAN PERANGKAT DAERAH	2.263.764.672,00	2.152.700.702,00	(111.063.970,00)	95,09	
2.19.01.2.02.01	PENYEDIAAN GAJI DAN TUNJANGAN ASN	2.161.064.672,00	2.050.000.702,00	(111.063.970,00)	94,86	
2.19.01.2.02.01.5.1.	BELANJA OPERASI	2.161.064.672,00	2.050.000.702,00	(111.063.970,00)	94,86	
2.19.01.2.02.01.5.1.01.	Belanja Pegawai	2.161.064.672,00	2.050.000.702,00	(111.063.970,00)	94,86	
2.19.01.2.02.03	PELAKSANAAN PENATAUSAHAAN DAN PENGUJIAN/VERIFIKASI KEUANGAN SKPD	102.700.000,00	102.700.000,00	-	100,00	
2.19.01.2.02.03.5.1.	BELANJA OPERASI	102.700.000,00	102.700.000,00	-	100,00	
2.19.01.2.02.03.5.1.01.	Belanja Pegawai	96.700.000,00	96.700.000,00	-	100,00	
2.19.01.2.02.03.5.1.02.	Belanja Barang dan Jasa	6.000.000,00	6.000.000,00	-	100,00	
2.19.01.2.06	ADMINISTRASI UMUM PERANGKAT DAERAH	93.833.979,00	93.411.947,00	(422.032,00)	99,55	
2.19.01.2.06.01	PENYEDIAAN KOMPONEN INSTALASI LISTRIK/PENERANGAN BANGUNAN KANTOR	4.351.980,00	4.183.780,00	(168.200,00)	96,13	
2.19.01.2.06.01.5.1.	BELANJA OPERASI	4.351.980,00	4.183.780,00	(168.200,00)	96,13	

KODE REKENING	URAIAN	JUMLAH (Rp.)		BERTAMBAH / (KURANG) Rp.	%	Dasar Hukum
		ANGGARAN SETELAH PERUBAHAN	REALISASI			
1	2	3	4	5	6	7
2.19.01.2.06.01.5.1.02.	Belanja Barang dan Jasa	4.351.980,00	4.183.780,00	(168.200,00)	96,13	
2.19.01.2.06.02	PENYEDIAAN PERALATAN DAN PERLENGKAPAN KANTOR	15.000.000,00	14.747.084,00	(252.916,00)	98,31	
2.19.01.2.06.02.5.1.	BELANJA OPERASI	15.000.000,00	14.747.084,00	(252.916,00)	98,31	
2.19.01.2.06.02.5.1.02.	Belanja Barang dan Jasa	15.000.000,00	14.747.084,00	(252.916,00)	98,31	
2.19.01.2.06.04	PENYEDIAAN BAHAN LOGISTIK KANTOR	5.864.000,00	5.864.000,00	-	100,00	
2.19.01.2.06.04.5.1.	BELANJA OPERASI	5.864.000,00	5.864.000,00	-	100,00	
2.19.01.2.06.04.5.1.02.	Belanja Barang dan Jasa	5.864.000,00	5.864.000,00	-	100,00	
2.19.01.2.06.05	PENYEDIAAN BARANG CETAKAN DAN PENGGANDAAN	7.457.999,00	7.457.083,00	(916,00)	99,98	
2.19.01.2.06.05.5.1.	BELANJA OPERASI	7.457.999,00	7.457.083,00	(916,00)	99,98	
2.19.01.2.06.05.5.1.02.	Belanja Barang dan Jasa	7.457.999,00	7.457.083,00	(916,00)	99,98	
2.19.01.2.06.06	PENYEDIAAN BAHAN BACAAN DAN PERATURAN PERUNDANG-UNDANGAN	2.160.000,00	2.160.000,00	-	100,00	
2.19.01.2.06.06.5.1.	BELANJA OPERASI	2.160.000,00	2.160.000,00	-	100,00	
2.19.01.2.06.06.5.1.02.	Belanja Barang dan Jasa	2.160.000,00	2.160.000,00	-	100,00	
2.19.01.2.06.09	PENYELENGGARAAN RAPAT KOORDINASI DAN KONSULTASI SKPD	59.000.000,00	59.000.000,00	-	100,00	
2.19.01.2.06.09.5.1.	BELANJA OPERASI	59.000.000,00	59.000.000,00	-	100,00	
2.19.01.2.06.09.5.1.02.	Belanja Barang dan Jasa	59.000.000,00	59.000.000,00	-	100,00	
2.19.01.2.08	PENYEDIAAN JASA PENUNJANG URUSAN PEMERINTAHAN DAERAH	128.115.600,00	126.894.159,00	(1.221.441,00)	99,04	
2.19.01.2.08.01	PENYEDIAAN JASA SURAT MENYURAT	2.890.000,00	2.890.000,00	-	100,00	
2.19.01.2.08.01.5.1.	BELANJA OPERASI	2.890.000,00	2.890.000,00	-	100,00	
2.19.01.2.08.01.5.1.02.	Belanja Barang dan Jasa	2.890.000,00	2.890.000,00	-	100,00	
2.19.01.2.08.02	PENYEDIAAN JASA KOMUNIKASI, SUMBER DAYA AIR DAN LISTRIK	38.000.000,00	37.979.050,00	(20.950,00)	99,94	
2.19.01.2.08.02.5.1.	BELANJA OPERASI	38.000.000,00	37.979.050,00	(20.950,00)	99,94	
2.19.01.2.08.02.5.1.02.	Belanja Barang dan Jasa	38.000.000,00	37.979.050,00	(20.950,00)	99,94	
2.19.01.2.08.03	PENYEDIAAN JASA PERALATAN DAN PERLENGKAPAN KANTOR	30.000.000,00	29.999.509,00	(491,00)	99,99	
2.19.01.2.08.03.5.1.	BELANJA OPERASI	25.000.000,00	24.999.509,00	(491,00)	99,99	
2.19.01.2.08.03.5.1.02.	Belanja Barang dan Jasa	25.000.000,00	24.999.509,00	(491,00)	99,99	

KODE REKENING	URAIAN	JUMLAH (Rp.)		BERTAMBAH / (KURANG) Rp.	%	Dasar Hukum
		ANGGARAN SETELAH PERUBAHAN	REALISASI			
1	2	3	4	5	6	7
2.19.01.2.08.03.5.2.	BELANJA MODAL	5.000.000,00	5.000.000,00	-	100,00	
2.19.01.2.08.03.5.2.02.	Belanja Modal Peralatan dan Mesin	5.000.000,00	5.000.000,00	-	100,00	
2.19.01.2.08.04	PENYEDIAAN JASA PELAYANAN UMUM KANTOR	57.225.600,00	56.025.600,00	(1.200.000,00)	97,90	
2.19.01.2.08.04.5.1.	BELANJA OPERASI	57.225.600,00	56.025.600,00	(1.200.000,00)	97,90	
2.19.01.2.08.04.5.1.02.	Belanja Barang dan Jasa	57.225.600,00	56.025.600,00	(1.200.000,00)	97,90	
2.19.01.2.09	PEMELIHARAAN BARANG MILIK DAERAH PENUNJANG URUSAN PEMERINTAHAN DAERAH	52.280.200,00	52.279.850,00	(350,00)	99,99	
2.19.01.2.09.01	PENYEDIAAN JASA PEMELIHARAAN, BIAYA PEMELIHARAAN DAN PAJAK KENDARAAN PERORANGAN DINAS ATAU KENDARAAN DINAS JABATAN	52.280.200,00	52.279.850,00	(350,00)	99,99	
2.19.01.2.09.01.5.1.	BELANJA OPERASI	52.280.200,00	52.279.850,00	(350,00)	99,99	
2.19.01.2.09.01.5.1.02.	Belanja Barang dan Jasa	52.280.200,00	52.279.850,00	(350,00)	99,99	
2.19.02.	PROGRAM PENGEMBANGAN KAPASITAS DAYA SAING KEPEMUDAAN	858.400.000,00	854.975.250,00	(3.424.750,00)	99,60	
2.19.02.2.01	PENYADARAN, PEMBERDAYAAN, DAN PENGEMBANGAN PEMUDA DAN KEPEMUDAAN TERHADAP PEMUDA PELOPOR KABUPATEN/KOTA, WIRAUSAHA MUDA PEMULA, DAN PEMUDA KADER KABUPATEN/KOTA	668.400.000,00	664.975.250,00	(3.424.750,00)	99,48	
2.19.02.2.01.09	PENYELENGGARAAN SELEKSI DAN PELATIHAN PASUKAN PENGIBAR BENDERA	668.400.000,00	664.975.250,00	(3.424.750,00)	99,48	
2.19.02.2.01.09.5.1.	BELANJA OPERASI	668.400.000,00	664.975.250,00	(3.424.750,00)	99,48	
2.19.02.2.01.09.5.1.01.	Belanja Pegawai	12.690.000,00	12.690.000,00	-	100,00	
2.19.02.2.01.09.5.1.02.	Belanja Barang dan Jasa	655.710.000,00	652.285.250,00	(3.424.750,00)	99,47	
2.19.02.2.02	PEMBERDAYAAN DAN PENGEMBANGAN ORGANISASI KEPEMUDAAN TINGKAT DAERAH KABUPATEN/KOTA	190.000.000,00	190.000.000,00	-	100,00	
2.19.02.2.02.02	PENINGKATAN KAPASITAS PEMUDA DAN ORGANISASI KEPEMUDAAN KABUPATEN/KOTA	190.000.000,00	190.000.000,00	-	100,00	
2.19.02.2.02.02.5.1.	BELANJA OPERASI	190.000.000,00	190.000.000,00	-	100,00	
2.19.02.2.02.02.5.1.02.	Belanja Barang dan Jasa	50.000.000,00	50.000.000,00	-	100,00	
2.19.02.2.02.02.5.1.05.	Belanja Hibah	140.000.000,00	140.000.000,00	-	100,00	
2.19.03.	PROGRAM PENGEMBANGAN KAPASITAS DAYA SAING KEOLAHRAGAAN	9.388.100.000,00	9.367.839.250,00	(20.260.750,00)	99,78	
2.19.03.2.01	PEMBINAAN DAN PENGEMBANGAN OLAHRAGA PENDIDIKAN PADA JENJANG PENDIDIKAN YANG MENJADI KEWENANGAN DAERAH KABUPATEN/KOTA	6.775.100.000,00	6.756.039.250,00	(19.060.750,00)	99,71	

KODE REKENING	URAIAN	JUMLAH (Rp.)		BERTAMBAH / (KURANG) Rp.	%	Dasar Hukum
		ANGGARAN SETELAH PERUBAHAN	REALISASI			
1	2	3	4	5	6	7
2.19.03.2.01.02	KOORDINASI, SINKRONISASI DAN PELAKSANAAN PEMBERDAYAAN PERKUMPULAN OLAHRAGA DAN PENYELENGGARAAN KOMPETISI OLEH SATUAN PENDIDIKAN DASAR	80.000.000,00	80.000.000,00	-	100,00	
2.19.03.2.01.02.5.1.	BELANJA OPERASI	80.000.000,00	80.000.000,00	-	100,00	
2.19.03.2.01.02.5.1.02.	Belanja Barang dan Jasa	80.000.000,00	80.000.000,00	-	100,00	
2.19.03.2.01.03	KOORDINASI, SINKRONISASI DAN PELAKSANAAN PENYEDIAAN SARANA DAN PRASARANA OLAHRAGA KABUPATEN/KOTA	6.695.100.000,00	6.676.039.250,00	(19.060.750,00)	99,71	
2.19.03.2.01.03.5.1.	BELANJA OPERASI	1.495.100.000,00	1.484.689.250,00	(10.410.750,00)	99,30	
2.19.03.2.01.03.5.1.01.	Belanja Pegawai	19.100.000,00	19.100.000,00	-	100,00	
2.19.03.2.01.03.5.1.02.	Belanja Barang dan Jasa	35.000.000,00	34.532.000,00	(468.000,00)	98,66	
2.19.03.2.01.03.5.1.05.	Belanja Hibah	1.441.000.000,00	1.431.057.250,00	(9.942.750,00)	99,31	
2.19.03.2.01.03.5.2.	BELANJA MODAL	5.200.000.000,00	5.191.350.000,00	(8.650.000,00)	99,83	
2.19.03.2.01.03.5.2.02.	Belanja Modal Peralatan dan Mesin	200.000.000,00	199.650.000,00	(350.000,00)	99,82	
2.19.03.2.01.03.5.2.03.	Belanja Modal Gedung dan Bangunan	5.000.000.000,00	4.991.700.000,00	(8.300.000,00)	99,83	
2.19.03.2.02	PENYELENGGARAAN KEJUARAAN OLAHRAGA TINGKAT DAERAH KABUPATEN/KOTA	798.000.000,00	796.800.000,00	(1.200.000,00)	99,84	
2.19.03.2.02.01	PENYELENGGARAAN KEJUARAAN OLAHRAGA MULTI EVENT DAN SINGLE EVENT TINGKAT KABUPATEN/KOTA	798.000.000,00	796.800.000,00	(1.200.000,00)	99,84	
2.19.03.2.02.01.5.1.	BELANJA OPERASI	798.000.000,00	796.800.000,00	(1.200.000,00)	99,84	
2.19.03.2.02.01.5.1.02.	Belanja Barang dan Jasa	798.000.000,00	796.800.000,00	(1.200.000,00)	99,84	
2.19.03.2.04	PEMBINAAN DAN PENGEMBANGAN ORGANISASI OLAHRAGA	1.815.000.000,00	1.815.000.000,00	-	100,00	
2.19.03.2.04.02	PENGEMBANGAN ORGANISASI KEOLAHRAGAAN	1.815.000.000,00	1.815.000.000,00	-	100,00	
2.19.03.2.04.02.5.1.	BELANJA OPERASI	1.815.000.000,00	1.815.000.000,00	-	100,00	
2.19.03.2.04.02.5.1.05.	Belanja Hibah	1.815.000.000,00	1.815.000.000,00	-	100,00	
2.19.04.	PROGRAM PENGEMBANGAN KAPASITAS KEPRAMUKAAN	200.000.000,00	200.000.000,00	-	100,00	
2.19.04.2.01	PEMBINAAN DAN PENGEMBANGAN ORGANISASI KEPRAMUKAAN	200.000.000,00	200.000.000,00	-	100,00	
2.19.04.2.01.02	PENINGKATAN KAPASITAS ORGANISASI KEPRAMUKAAN TINGKAT DAERAH	200.000.000,00	200.000.000,00	-	100,00	
2.19.04.2.01.02.5.1.	BELANJA OPERASI	200.000.000,00	200.000.000,00	-	100,00	
2.19.04.2.01.02.5.1.05.	Belanja Hibah	200.000.000,00	200.000.000,00	-	100,00	

KODE REKENING	URAIAN	JUMLAH (Rp.)		BERTAMBAH / (KURANG) Rp.	%	Dasar Hukum
		ANGGARAN SETELAH PERUBAHAN	REALISASI			
1	2	3	4	5	6	7
3.26.02.	PROGRAM PENINGKATAN DAYA TARIK DESTINASI PARIWISATA	274.000.000,00	270.421.200,00	(3.578.800,00)	98,69	
3.26.02.2.02	PENGELOLAAN KAWASAN STRATEGIS PARIWISATA KABUPATEN/KOTA	154.000.000,00	150.596.000,00	(3.404.000,00)	97,78	
3.26.02.2.02.04	PENGADAAN/PEMELIHARAAN/REHABILITASI SARANA DAN PRASARANA DALAM PENGELOLAAN KAWASAN WISATA STRATEGIS PARIWISATA KABUPATEN/KOTA	154.000.000,00	150.596.000,00	(3.404.000,00)	97,78	
3.26.02.2.02.04.5.1.	BELANJA OPERASI	74.000.000,00	73.600.000,00	(400.000,00)	99,45	
3.26.02.2.02.04.5.1.05.	Belanja Hibah	74.000.000,00	73.600.000,00	(400.000,00)	99,45	
3.26.02.2.02.04.5.2.	BELANJA MODAL	80.000.000,00	76.996.000,00	(3.004.000,00)	96,24	
3.26.02.2.02.04.5.2.03.	Belanja Modal Gedung dan Bangunan	80.000.000,00	76.996.000,00	(3.004.000,00)	96,24	
3.26.02.2.03	PENGELOLAAN DESTINASI PARIWISATA KABUPATEN/KOTA	120.000.000,00	119.825.200,00	(174.800,00)	99,85	
3.26.02.2.03.01	PENETAPAN DESTINASI PARIWISATA KABUPATEN/KOTA	100.000.000,00	100.000.000,00	-	100,00	
3.26.02.2.03.01.5.1.	BELANJA OPERASI	100.000.000,00	100.000.000,00	-	100,00	
3.26.02.2.03.01.5.1.02.	Belanja Barang dan Jasa	100.000.000,00	100.000.000,00	-	100,00	
3.26.02.2.03.05	MONITORING DAN EVALUASI PENGELOLAAN DESTINASI PARIWISATA KABUPATEN/KOTA	20.000.000,00	19.825.200,00	(174.800,00)	99,12	
3.26.02.2.03.05.5.1.	BELANJA OPERASI	20.000.000,00	19.825.200,00	(174.800,00)	99,12	
3.26.02.2.03.05.5.1.02.	Belanja Barang dan Jasa	20.000.000,00	19.825.200,00	(174.800,00)	99,12	
3.26.03.	PROGRAM PEMASARAN PARIWISATA	150.000.000,00	149.554.810,00	(445.190,00)	99,70	
3.26.03.2.01	PEMASARAN PARIWISATA DALAM DAN LUAR NEGERI DAYA TARIK, DESTINASI DAN KAWASAN STRATEGIS PARIWISATA KABUPATEN/KOTA	150.000.000,00	149.554.810,00	(445.190,00)	99,70	
3.26.03.2.01.01	PENGUATAN PROMOSI MELALUI MEDIA CETAK, ELEKTRONIK, DAN MEDIA LAINNYA BAIK DALAM DAN LUAR NEGERI	150.000.000,00	149.554.810,00	(445.190,00)	99,70	
3.26.03.2.01.01.5.1.	BELANJA OPERASI	150.000.000,00	149.554.810,00	(445.190,00)	99,70	
3.26.03.2.01.01.5.1.02.	Belanja Barang dan Jasa	150.000.000,00	149.554.810,00	(445.190,00)	99,70	
3.26.05.	PROGRAM PENGEMBANGAN SUMBER DAYA PARIWISATA DAN EKONOMI KREATIF	80.000.000,00	79.999.920,00	(80,00)	99,99	
3.26.05.2.01	PELAKSANAAN PENINGKATAN KAPASITAS SUMBER DAYA MANUSIA PARIWISATA DAN EKONOMI KREATIF TINGKAT DASAR	30.000.000,00	30.000.000,00	-	100,00	
3.26.05.2.01.01	PENGEMBANGAN KOMPETENSI SDM PARIWISATA DAN EKONOMI KREATIF TINGKAT DASAR	30.000.000,00	30.000.000,00	-	100,00	
3.26.05.2.01.01.5.1.	BELANJA OPERASI	30.000.000,00	30.000.000,00	-	100,00	

KODE REKENING	URAIAN	JUMLAH (Rp.)		BERTAMBAH / (KURANG) Rp.	%	Dasar Hukum
		ANGGARAN SETELAH PERUBAHAN	REALISASI			
1	2	3	4	5	6	7
3.26.05.2.01.01.5.1.02.	Belanja Barang dan Jasa	30.000.000,00	30.000.000,00	-	100,00	
3.26.05.2.02	PENGEMBANGAN KAPASITAS PELAKU EKONOMI KREATIF	50.000.000,00	49.999.920,00	(80,00)	99,99	
3.26.05.2.02.01	PELATIHAN, BIMBINGAN TEKNIS, DAN PENDAMPINGAN EKONOMI KREATIF	50.000.000,00	49.999.920,00	(80,00)	99,99	
3.26.05.2.02.01.5.1.	BELANJA OPERASI	50.000.000,00	49.999.920,00	(80,00)	99,99	
3.26.05.2.02.01.5.1.01.	Belanja Pegawai	14.520.000,00	14.520.000,00	-	100,00	
3.26.05.2.02.01.5.1.02.	Belanja Barang dan Jasa	35.480.000,00	35.479.920,00	(80,00)	99,99	
	JUMLAH BELANJA	13.498.494.451,00	13.358.076.888,00	(140.417.563,00)	98,95	
	JUMLAH SURPLUS/DEFISIT	(13.498.494.451,00)	(13.358.076.888,00)	140.417.563,00	98,95	
	SISA LEBIH PEMBIAYAAN ANGGARAN (SILPA)	(13.498.494.451,00)	(13.358.076.888,00)	140.417.563,00	98,95	

Pj. BUPATI BIREUEN

BUPATI BIREUEN

MUKLIA SOFYAN

LAMPIRAN I.3
QANUN KABUPATEN BIREUEN
NOMOR 5 TAHUN 2024
TENTANG
PERTANGGUNGJAWABAN PELAKSANAAN ANGGARAN PENDAPATAN DAN BELANJA
KABUPATEN BIREUEN TAHUN ANGGARAN 2023

RINCIAN APBD MENURUT URUSAN PEMERINTAHAN DAERAH, ORGANISASI, PROGRAM, KEGIATAN, SUB KEGIATAN, KELOMPOK, DAN JENIS PENDAPATAN, BELANJA DAN PEMBIAYAAN

URUSAN PEMERINTAHAN : **2.22. - URUSAN PEMERINTAHAN BIDANG KEBUDAYAAN**

ORGANISASI : **2.22.0.00.0.00.05.0000 - Sekretariat Majelis Adat Aceh**

KODE REKENING	URAIAN	JUMLAH (Rp.)		BERTAMBAH / (KURANG) Rp.	%	Dasar Hukum
		ANGGARAN SETELAH PERUBAHAN	REALISASI			
1	2	3	4	5	6	7
2.22.00.00.5.	BELANJA DAERAH	1.708.926.445,00	1.575.613.884,00	(133.312.561,00)	92,19	
2.22.01.	PROGRAM PENUNJANG URUSAN PEMERINTAHAN DAERAH KABUPATEN/KOTA	1.447.454.445,00	1.346.592.034,00	(100.862.411,00)	93,03	
2.22.01.2.01	PERENCANAAN, PENGANGGARAN, DAN EVALUASI KINERJA PERANGKAT DAERAH	10.000.000,00	10.000.000,00	-	100,00	
2.22.01.2.01.01	PENYUSUNAN DOKUMEN PERENCANAAN PERANGKAT DAERAH	10.000.000,00	10.000.000,00	-	100,00	
2.22.01.2.01.01.5.1.	BELANJA OPERASI	10.000.000,00	10.000.000,00	-	100,00	
2.22.01.2.01.01.5.1.02.	Belanja Barang dan Jasa	10.000.000,00	10.000.000,00	-	100,00	
2.22.01.2.02	ADMINISTRASI KEUANGAN PERANGKAT DAERAH	911.029.299,00	840.809.514,00	(70.219.785,00)	92,29	
2.22.01.2.02.01	PENYEDIAAN GAJI DAN TUNJANGAN ASN	844.909.299,00	774.689.514,00	(70.219.785,00)	91,68	
2.22.01.2.02.01.5.1.	BELANJA OPERASI	844.909.299,00	774.689.514,00	(70.219.785,00)	91,68	
2.22.01.2.02.01.5.1.01.	Belanja Pegawai	844.909.299,00	774.689.514,00	(70.219.785,00)	91,68	
2.22.01.2.02.03	PELAKSANAAN PENATAUSAHAAN DAN PENGUJIAN/VERIFIKASI KEUANGAN SKPD	66.120.000,00	66.120.000,00	-	100,00	
2.22.01.2.02.03.5.1.	BELANJA OPERASI	66.120.000,00	66.120.000,00	-	100,00	
2.22.01.2.02.03.5.1.01.	Belanja Pegawai	54.120.000,00	54.120.000,00	-	100,00	
2.22.01.2.02.03.5.1.02.	Belanja Barang dan Jasa	12.000.000,00	12.000.000,00	-	100,00	
2.22.01.2.06	ADMINISTRASI UMUM PERANGKAT DAERAH	106.169.271,00	104.576.066,00	(1.593.205,00)	98,49	
2.22.01.2.06.01	PENYEDIAAN KOMPONEN INSTALASI LISTRIK/PENERANGAN BANGUNAN KANTOR	1.489.750,00	1.489.750,00	-	100,00	
2.22.01.2.06.01.5.1.	BELANJA OPERASI	1.489.750,00	1.489.750,00	-	100,00	

KODE REKENING	URAIAN	JUMLAH (Rp.)		BERTAMBAH / (KURANG) Rp.	%	Dasar Hukum
		ANGGARAN SETELAH PERUBAHAN	REALISASI			
1	2	3	4	5	6	7
2.22.01.2.06.01.5.1.02.	Belanja Barang dan Jasa	1.489.750,00	1.489.750,00	-	100,00	
2.22.01.2.06.02	PENYEDIAAN PERALATAN DAN PERLENGKAPAN KANTOR	10.100.741,00	10.100.741,00	-	100,00	
2.22.01.2.06.02.5.1.	BELANJA OPERASI	10.100.741,00	10.100.741,00	-	100,00	
2.22.01.2.06.02.5.1.02.	Belanja Barang dan Jasa	10.100.741,00	10.100.741,00	-	100,00	
2.22.01.2.06.04	PENYEDIAAN BAHAN LOGISTIK KANTOR	13.499.355,00	13.492.000,00	(7.355,00)	99,94	
2.22.01.2.06.04.5.1.	BELANJA OPERASI	13.499.355,00	13.492.000,00	(7.355,00)	99,94	
2.22.01.2.06.04.5.1.02.	Belanja Barang dan Jasa	13.499.355,00	13.492.000,00	(7.355,00)	99,94	
2.22.01.2.06.05	PENYEDIAAN BARANG CETAKAN DAN PENGGANDAAN	6.999.425,00	5.901.975,00	(1.097.450,00)	84,32	
2.22.01.2.06.05.5.1.	BELANJA OPERASI	6.999.425,00	5.901.975,00	(1.097.450,00)	84,32	
2.22.01.2.06.05.5.1.02.	Belanja Barang dan Jasa	6.999.425,00	5.901.975,00	(1.097.450,00)	84,32	
2.22.01.2.06.06	PENYEDIAAN BAHAN BACAAN DAN PERATURAN PERUNDANG-UNDANGAN	1.080.000,00	1.080.000,00	-	100,00	
2.22.01.2.06.06.5.1.	BELANJA OPERASI	1.080.000,00	1.080.000,00	-	100,00	
2.22.01.2.06.06.5.1.02.	Belanja Barang dan Jasa	1.080.000,00	1.080.000,00	-	100,00	
2.22.01.2.06.09	PENYELENGGARAAN RAPAT KOORDINASI DAN KONSULTASI SKPD	73.000.000,00	72.511.600,00	(488.400,00)	99,33	
2.22.01.2.06.09.5.1.	BELANJA OPERASI	73.000.000,00	72.511.600,00	(488.400,00)	99,33	
2.22.01.2.06.09.5.1.02.	Belanja Barang dan Jasa	73.000.000,00	72.511.600,00	(488.400,00)	99,33	
2.22.01.2.08	PENYEDIAAN JASA PENUNJANG URUSAN PEMERINTAHAN DAERAH	400.267.525,00	376.348.454,00	(23.919.071,00)	94,02	
2.22.01.2.08.01	PENYEDIAAN JASA SURAT MENYURAT	1.500.000,00	1.500.000,00	-	100,00	
2.22.01.2.08.01.5.1.	BELANJA OPERASI	1.500.000,00	1.500.000,00	-	100,00	
2.22.01.2.08.01.5.1.02.	Belanja Barang dan Jasa	1.500.000,00	1.500.000,00	-	100,00	
2.22.01.2.08.02	PENYEDIAAN JASA KOMUNIKASI, SUMBER DAYA AIR DAN LISTRIK	23.621.608,00	17.848.454,00	(5.773.154,00)	75,55	
2.22.01.2.08.02.5.1.	BELANJA OPERASI	23.621.608,00	17.848.454,00	(5.773.154,00)	75,55	
2.22.01.2.08.02.5.1.02.	Belanja Barang dan Jasa	23.621.608,00	17.848.454,00	(5.773.154,00)	75,55	
2.22.01.2.08.03	PENYEDIAAN JASA PERALATAN DAN PERLENGKAPAN KANTOR	8.979.517,00	-	(8.979.517,00)	-	
2.22.01.2.08.03.5.1.	BELANJA OPERASI	8.979.517,00	-	(8.979.517,00)	-	
2.22.01.2.08.03.5.1.02.	Belanja Barang dan Jasa	8.979.517,00	-	(8.979.517,00)	-	

KODE REKENING	URAIAN	JUMLAH (Rp.)		BERTAMBAH / (KURANG) Rp.	%	Dasar Hukum
		ANGGARAN SETELAH PERUBAHAN	REALISASI			
1	2	3	4	5	6	7
2.22.01.2.08.04	PENYEDIAAN JASA PELAYANAN UMUM KANTOR	366.166.400,00	357.000.000,00	(9.166.400,00)	97,49	
2.22.01.2.08.04.5.1.	BELANJA OPERASI	366.166.400,00	357.000.000,00	(9.166.400,00)	97,49	
2.22.01.2.08.04.5.1.02.	Belanja Barang dan Jasa	366.166.400,00	357.000.000,00	(9.166.400,00)	97,49	
2.22.01.2.09	PEMELIHARAAN BARANG MILIK DAERAH PENUNJANG URUSAN PEMERINTAHAN DAERAH	19.988.350,00	14.858.000,00	(5.130.350,00)	74,33	
2.22.01.2.09.01	PENYEDIAAN JASA PEMELIHARAAN, BIAYA PEMELIHARAAN DAN PAJAK KENDARAAN PERORANGAN DINAS ATAU KENDARAAN DINAS JABATAN	19.988.350,00	14.858.000,00	(5.130.350,00)	74,33	
2.22.01.2.09.01.5.1.	BELANJA OPERASI	19.988.350,00	14.858.000,00	(5.130.350,00)	74,33	
2.22.01.2.09.01.5.1.02.	Belanja Barang dan Jasa	19.988.350,00	14.858.000,00	(5.130.350,00)	74,33	
2.22.07.	PROGRAM MAJELIS ADAT ACEH (MAA)	261.472.000,00	229.021.850,00	(32.450.150,00)	87,58	
2.22.07.7.01	PELESTARIAN DAN PEMBINAAN ADAT ISTIADAT	119.400.000,00	86.999.850,00	(32.400.150,00)	72,86	
2.22.07.7.01.03	SOSIALISASI ADAT ISTIADAT	69.400.000,00	45.399.850,00	(24.000.150,00)	65,41	
2.22.07.7.01.03.5.1.	BELANJA OPERASI	69.400.000,00	45.399.850,00	(24.000.150,00)	65,41	
2.22.07.7.01.03.5.1.02.	Belanja Barang dan Jasa	69.400.000,00	45.399.850,00	(24.000.150,00)	65,41	
2.22.07.7.01.06	PUBLIKASI ADAT DAN ADAT ISTIADAT MELALUI MEDIA LUAR RUANG	50.000.000,00	41.600.000,00	(8.400.000,00)	83,20	
2.22.07.7.01.06.5.1.	BELANJA OPERASI	50.000.000,00	41.600.000,00	(8.400.000,00)	83,20	
2.22.07.7.01.06.5.1.02.	Belanja Barang dan Jasa	50.000.000,00	41.600.000,00	(8.400.000,00)	83,20	
2.22.07.7.02	PEMBINAAN DAN PENGEMBANGAN HUKUM ADAT	30.000.000,00	29.950.000,00	(50.000,00)	99,83	
2.22.07.7.02.01	PENGUATAN PERADILAN ADAT	30.000.000,00	29.950.000,00	(50.000,00)	99,83	
2.22.07.7.02.01.5.1.	BELANJA OPERASI	30.000.000,00	29.950.000,00	(50.000,00)	99,83	
2.22.07.7.02.01.5.1.02.	Belanja Barang dan Jasa	30.000.000,00	29.950.000,00	(50.000,00)	99,83	
2.22.07.7.03	PEMBINAAN LEMBAGA ADAT DAN TOKOH ADAT	112.072.000,00	112.072.000,00	-	100,00	
2.22.07.7.03.02	PELATIHAN PEMBERDAYAAN KELEMBAGAAN ADAT	87.072.000,00	87.072.000,00	-	100,00	
2.22.07.7.03.02.5.1.	BELANJA OPERASI	87.072.000,00	87.072.000,00	-	100,00	
2.22.07.7.03.02.5.1.02.	Belanja Barang dan Jasa	87.072.000,00	87.072.000,00	-	100,00	
2.22.07.7.03.05	PEMBINAAN PEMUDA PELOPOR ADAT	25.000.000,00	25.000.000,00	-	100,00	
2.22.07.7.03.05.5.1.	BELANJA OPERASI	25.000.000,00	25.000.000,00	-	100,00	

KODE REKENING	URAIAN	JUMLAH (Rp.)		BERTAMBAH / (KURANG) Rp.	%	Dasar Hukum
		ANGGARAN SETELAH PERUBAHAN	REALISASI			
1	2	3	4	5	6	7
2.22.07.7.03.05.5.1.02.	Belanja Barang dan Jasa	25.000.000,00	25.000.000,00	-	100,00	
	JUMLAH BELANJA	1.708.926.445,00	1.575.613.884,00	(133.312.561,00)	92,19	
	JUMLAH SURPLUS/DEFISIT	(1.708.926.445,00)	(1.575.613.884,00)	133.312.561,00	92,19	
	SISA LEBIH PEMBIAYAAN ANGGARAN (SILPA)	(1.708.926.445,00)	(1.575.613.884,00)	133.312.561,00	92,19	

Pj. BUPATI BIREUEN

BUPATI BIREUEN

AULIA SOFYAN

LAMPIRAN I.3
QANUN KABUPATEN BIREUEN
NOMOR 5 TAHUN 2024
TENTANG
PERTANGGUNGJAWABAN PELAKSANAAN ANGGARAN PENDAPATAN DAN BELANJA
KABUPATEN BIREUEN TAHUN ANGGARAN 2023

RINCIAN APBD MENURUT URUSAN PEMERINTAHAN DAERAH, ORGANISASI, PROGRAM, KEGIATAN, SUB KEGIATAN, KELOMPOK, DAN JENIS PENDAPATAN, BELANJA DAN PEMBIAYAAN

URUSAN PEMERINTAHAN : **2.23. - URUSAN PEMERINTAHAN BIDANG PERPUSTAKAAN**

ORGANISASI : **2.23.2.24.0.00.02.0000 - Dinas Perpustakaan dan Kearsipan**

KODE REKENING	URAIAN	JUMLAH (Rp.)		BERTAMBAH / (KURANG) Rp.	%	Dasar Hukum
		ANGGARAN SETELAH PERUBAHAN	REALISASI			
1	2	3	4	5	6	7
2.23.00.00.5.	BELANJA DAERAH	4.021.973.721,00	3.916.409.280,00	(105.564.441,00)	97,37	
2.23.01.	PROGRAM PENUNJANG URUSAN PEMERINTAHAN DAERAH KABUPATEN/KOTA	3.261.974.961,00	3.168.414.580,00	(93.560.381,00)	97,13	
2.23.01.2.01	PERENCANAAN, PENGANGGARAN, DAN EVALUASI KINERJA PERANGKAT DAERAH	9.999.890,00	9.999.890,00	-	100,00	
2.23.01.2.01.01	PENYUSUNAN DOKUMEN PERENCANAAN PERANGKAT DAERAH	9.999.890,00	9.999.890,00	-	100,00	
2.23.01.2.01.01.5.1.	BELANJA OPERASI	9.999.890,00	9.999.890,00	-	100,00	
2.23.01.2.01.01.5.1.02.	Belanja Barang dan Jasa	9.999.890,00	9.999.890,00	-	100,00	
2.23.01.2.02	ADMINISTRASI KEUANGAN PERANGKAT DAERAH	2.895.298.461,00	2.810.910.012,00	(84.388.449,00)	97,08	
2.23.01.2.02.01	PENYEDIAAN GAJI DAN TUNJANGAN ASN	2.785.768.461,00	2.701.380.012,00	(84.388.449,00)	96,97	
2.23.01.2.02.01.5.1.	BELANJA OPERASI	2.785.768.461,00	2.701.380.012,00	(84.388.449,00)	96,97	
2.23.01.2.02.01.5.1.01.	Belanja Pegawai	2.785.768.461,00	2.701.380.012,00	(84.388.449,00)	96,97	
2.23.01.2.02.03	PELAKSANAAN PENATAUSAHAAN DAN PENGUJIAN/VERIFIKASI KEUANGAN SKPD	109.530.000,00	109.530.000,00	-	100,00	
2.23.01.2.02.03.5.1.	BELANJA OPERASI	109.530.000,00	109.530.000,00	-	100,00	
2.23.01.2.02.03.5.1.01.	Belanja Pegawai	87.930.000,00	87.930.000,00	-	100,00	
2.23.01.2.02.03.5.1.02.	Belanja Barang dan Jasa	21.600.000,00	21.600.000,00	-	100,00	
2.23.01.2.06	ADMINISTRASI UMUM PERANGKAT DAERAH	160.344.252,00	160.339.040,00	(5.212,00)	99,99	
2.23.01.2.06.01	PENYEDIAAN KOMPONEN INSTALASI LISTRIK/PENERANGAN BANGUNAN KANTOR	3.229.052,00	3.229.052,00	-	100,00	
2.23.01.2.06.01.5.1.	BELANJA OPERASI	3.229.052,00	3.229.052,00	-	100,00	

KODE REKENING	URAIAN	JUMLAH (Rp.)		BERTAMBAH / (KURANG) Rp.	%	Dasar Hukum
		ANGGARAN SETELAH PERUBAHAN	REALISASI			
1	2	3	4	5	6	7
2.23.01.2.06.01.5.1.02.	Belanja Barang dan Jasa	3.229.052,00	3.229.052,00	-	100,00	
2.23.01.2.06.02	PENYEDIAAN PERALATAN DAN PERLENGKAPAN KANTOR	27.000.000,00	27.000.000,00	-	100,00	
2.23.01.2.06.02.5.1.	BELANJA OPERASI	27.000.000,00	27.000.000,00	-	100,00	
2.23.01.2.06.02.5.1.02.	Belanja Barang dan Jasa	27.000.000,00	27.000.000,00	-	100,00	
2.23.01.2.06.04	PENYEDIAAN BAHAN LOGISTIK KANTOR	20.000.000,00	20.000.000,00	-	100,00	
2.23.01.2.06.04.5.1.	BELANJA OPERASI	20.000.000,00	20.000.000,00	-	100,00	
2.23.01.2.06.04.5.1.02.	Belanja Barang dan Jasa	20.000.000,00	20.000.000,00	-	100,00	
2.23.01.2.06.05	PENYEDIAAN BARANG CETAKAN DAN PENGGANDAAN	31.035.200,00	31.035.200,00	-	100,00	
2.23.01.2.06.05.5.1.	BELANJA OPERASI	31.035.200,00	31.035.200,00	-	100,00	
2.23.01.2.06.05.5.1.02.	Belanja Barang dan Jasa	31.035.200,00	31.035.200,00	-	100,00	
2.23.01.2.06.06	PENYEDIAAN BAHAN BACAAN DAN PERATURAN PERUNDANG-UNDANGAN	1.080.000,00	1.080.000,00	-	100,00	
2.23.01.2.06.06.5.1.	BELANJA OPERASI	1.080.000,00	1.080.000,00	-	100,00	
2.23.01.2.06.06.5.1.02.	Belanja Barang dan Jasa	1.080.000,00	1.080.000,00	-	100,00	
2.23.01.2.06.09	PENYELENGGARAAN RAPAT KOORDINASI DAN KONSULTASI SKPD	78.000.000,00	77.994.788,00	(5.212,00)	99,99	
2.23.01.2.06.09.5.1.	BELANJA OPERASI	78.000.000,00	77.994.788,00	(5.212,00)	99,99	
2.23.01.2.06.09.5.1.02.	Belanja Barang dan Jasa	78.000.000,00	77.994.788,00	(5.212,00)	99,99	
2.23.01.2.08	PENYEDIAAN JASA PENUNJANG URUSAN PEMERINTAHAN DAERAH	124.236.231,00	116.738.868,00	(7.497.363,00)	93,96	
2.23.01.2.08.01	PENYEDIAAN JASA SURAT MENYURAT	3.400.000,00	3.400.000,00	-	100,00	
2.23.01.2.08.01.5.1.	BELANJA OPERASI	3.400.000,00	3.400.000,00	-	100,00	
2.23.01.2.08.01.5.1.02.	Belanja Barang dan Jasa	3.400.000,00	3.400.000,00	-	100,00	
2.23.01.2.08.02	PENYEDIAAN JASA KOMUNIKASI, SUMBER DAYA AIR DAN LISTRIK	65.199.431,00	60.506.068,00	(4.693.363,00)	92,80	
2.23.01.2.08.02.5.1.	BELANJA OPERASI	65.199.431,00	60.506.068,00	(4.693.363,00)	92,80	
2.23.01.2.08.02.5.1.02.	Belanja Barang dan Jasa	65.199.431,00	60.506.068,00	(4.693.363,00)	92,80	
2.23.01.2.08.03	PENYEDIAAN JASA PERALATAN DAN PERLENGKAPAN KANTOR	15.000.000,00	15.000.000,00	-	100,00	
2.23.01.2.08.03.5.1.	BELANJA OPERASI	15.000.000,00	15.000.000,00	-	100,00	
2.23.01.2.08.03.5.1.02.	Belanja Barang dan Jasa	15.000.000,00	15.000.000,00	-	100,00	

KODE REKENING	URAIAN	JUMLAH (Rp.)		BERTAMBAH / (KURANG) Rp.	%	Dasar Hukum
		ANGGARAN SETELAH PERUBAHAN	REALISASI			
1	2	3	4	5	6	7
2.23.01.2.08.04	PENYEDIAAN JASA PELAYANAN UMUM KANTOR	40.636.800,00	37.832.800,00	(2.804.000,00)	93,09	
2.23.01.2.08.04.5.1.	BELANJA OPERASI	40.636.800,00	37.832.800,00	(2.804.000,00)	93,09	
2.23.01.2.08.04.5.1.02.	Belanja Barang dan Jasa	40.636.800,00	37.832.800,00	(2.804.000,00)	93,09	
2.23.01.2.09	PEMELIHARAAN BARANG MILIK DAERAH PENUNJANG URUSAN PEMERINTAHAN DAERAH	72.096.127,00	70.426.770,00	(1.669.357,00)	97,68	
2.23.01.2.09.01	PENYEDIAAN JASA PEMELIHARAAN, BIAYA PEMELIHARAAN DAN PAJAK KENDARAAN PERORANGAN DINAS ATAU KENDARAAN DINAS JABATAN	28.000.000,00	27.725.370,00	(274.630,00)	99,01	
2.23.01.2.09.01.5.1.	BELANJA OPERASI	28.000.000,00	27.725.370,00	(274.630,00)	99,01	
2.23.01.2.09.01.5.1.02.	Belanja Barang dan Jasa	28.000.000,00	27.725.370,00	(274.630,00)	99,01	
2.23.01.2.09.02	PENYEDIAAN JASA PEMELIHARAAN, BIAYA PEMELIHARAAN, PAJAK DAN PERIZINAN KENDARAAN DINAS OPERASIONAL ATAU LAPANGAN	44.096.127,00	42.701.400,00	(1.394.727,00)	96,83	
2.23.01.2.09.02.5.1.	BELANJA OPERASI	44.096.127,00	42.701.400,00	(1.394.727,00)	96,83	
2.23.01.2.09.02.5.1.02.	Belanja Barang dan Jasa	44.096.127,00	42.701.400,00	(1.394.727,00)	96,83	
2.23.02.	PROGRAM PEMBINAAN PERPUSTAKAAN	634.999.160,00	623.304.300,00	(11.694.860,00)	98,15	
2.23.02.2.01	PENGELOLAAN PERPUSTAKAAN TINGKAT DAERAH KABUPATEN/KOTA	519.999.660,00	511.019.210,00	(8.980.450,00)	98,27	
2.23.02.2.01.01	PENGEMBANGAN DAN PEMELIHARAAN LAYANAN PERPUSTAKAAN ELEKTRONIK	14.999.700,00	14.999.700,00	-	100,00	
2.23.02.2.01.01.5.1.	BELANJA OPERASI	14.999.700,00	14.999.700,00	-	100,00	
2.23.02.2.01.01.5.1.02.	Belanja Barang dan Jasa	14.999.700,00	14.999.700,00	-	100,00	
2.23.02.2.01.04	PEMBINAAN PERPUSTAKAAN PADA SATUAN PENDIDIKAN DASAR DI SELURUH WILAYAH KABUPATEN/KOTA SESUAI DENGAN STANDAR NASIONAL PERPUSTAKAAN	235.000.000,00	228.492.400,00	(6.507.600,00)	97,23	
2.23.02.2.01.04.5.1.	BELANJA OPERASI	235.000.000,00	228.492.400,00	(6.507.600,00)	97,23	
2.23.02.2.01.04.5.1.02.	Belanja Barang dan Jasa	235.000.000,00	228.492.400,00	(6.507.600,00)	97,23	
2.23.02.2.01.05	PEMBINAAN PERPUSTAKAAN KHUSUS TINGKAT KABUPATEN/KOTA	5.000.000,00	5.000.000,00	-	100,00	
2.23.02.2.01.05.5.1.	BELANJA OPERASI	5.000.000,00	5.000.000,00	-	100,00	
2.23.02.2.01.05.5.1.02.	Belanja Barang dan Jasa	5.000.000,00	5.000.000,00	-	100,00	
2.23.02.2.01.06	PENINGKATAN KAPASITAS TENAGA PERPUSTAKAAN DAN PUSTAKAWAN TINGKAT DAERAH KABUPATEN/KOTA	24.999.960,00	22.941.710,00	(2.058.250,00)	91,76	
2.23.02.2.01.06.5.1.	BELANJA OPERASI	24.999.960,00	22.941.710,00	(2.058.250,00)	91,76	

KODE REKENING	URAIAN	JUMLAH (Rp.)		BERTAMBAH / (KURANG) Rp.	%	Dasar Hukum
		ANGGARAN SETELAH PERUBAHAN	REALISASI			
1	2	3	4	5	6	7
2.23.02.2.01.06.5.1.02.	Belanja Barang dan Jasa	24.999.960,00	22.941.710,00	(2.058.250,00)	91,76	
2.23.02.2.01.09	PENGELOLAAN DAN PENGEMBANGAN BAHAN PUSTAKA	240.000.000,00	239.585.400,00	(414.600,00)	99,82	
2.23.02.2.01.09.5.2.	BELANJA MODAL	240.000.000,00	239.585.400,00	(414.600,00)	99,82	
2.23.02.2.01.09.5.2.05.	Belanja Modal Aset Tetap Lainnya	240.000.000,00	239.585.400,00	(414.600,00)	99,82	
2.23.02.2.02	PEMBUDAYAAN GEMAR MEMBACA TINGKAT DAERAH KABUPATEN/KOTA	114.999.500,00	112.285.090,00	(2.714.410,00)	97,63	
2.23.02.2.02.01	SOSIAISASI BUDAYA BACA DAN LITERASI PADA SATUAN PENDIDIKAN DASAR DAN PENDIDIKAN KHUSUS SERTA MASYARAKAT	35.000.000,00	33.000.000,00	(2.000.000,00)	94,28	
2.23.02.2.02.01.5.1.	BELANJA OPERASI	35.000.000,00	33.000.000,00	(2.000.000,00)	94,28	
2.23.02.2.02.01.5.1.01.	Belanja Pegawai	7.260.000,00	7.260.000,00	-	100,00	
2.23.02.2.02.01.5.1.02.	Belanja Barang dan Jasa	27.740.000,00	25.740.000,00	(2.000.000,00)	92,79	
2.23.02.2.02.03	PEMBERIAN PENGHARGAAN GERAKAN BUDAYA GEMAR MEMBACA	24.999.770,00	24.285.920,00	(713.850,00)	97,14	
2.23.02.2.02.03.5.1.	BELANJA OPERASI	24.999.770,00	24.285.920,00	(713.850,00)	97,14	
2.23.02.2.02.03.5.1.02.	Belanja Barang dan Jasa	24.999.770,00	24.285.920,00	(713.850,00)	97,14	
2.23.02.2.02.04	PENGEMBANGAN LITERASI BERBASIS INKLUSI SOSIAL	19.999.800,00	19.999.240,00	(560,00)	99,99	
2.23.02.2.02.04.5.1.	BELANJA OPERASI	19.999.800,00	19.999.240,00	(560,00)	99,99	
2.23.02.2.02.04.5.1.02.	Belanja Barang dan Jasa	19.999.800,00	19.999.240,00	(560,00)	99,99	
2.23.02.2.02.05	PEMILIHAN DUTA BACA TINGKAT DAERAH KABUPATEN/KOTA	34.999.930,00	34.999.930,00	-	100,00	
2.23.02.2.02.05.5.1.	BELANJA OPERASI	34.999.930,00	34.999.930,00	-	100,00	
2.23.02.2.02.05.5.1.02.	Belanja Barang dan Jasa	34.999.930,00	34.999.930,00	-	100,00	
2.24.02.	PROGRAM PENGELOLAAN ARSIP	124.999.600,00	124.690.400,00	(309.200,00)	99,75	
2.24.02.2.01	PENGELOLAAN ARSIP DINAMIS DAERAH KABUPATEN/KOTA	19.999.840,00	19.999.840,00	-	100,00	
2.24.02.2.01.02	PEMELIHARAAN DAN PENYUSUTAN ARSIP DINAMIS	19.999.840,00	19.999.840,00	-	100,00	
2.24.02.2.01.02.5.1.	BELANJA OPERASI	19.999.840,00	19.999.840,00	-	100,00	
2.24.02.2.01.02.5.1.02.	Belanja Barang dan Jasa	19.999.840,00	19.999.840,00	-	100,00	
2.24.02.2.02	PENGELOLAAN ARSIP STATIS DAERAH KABUPATEN/KOTA	14.999.840,00	14.919.840,00	(80.000,00)	99,46	
2.24.02.2.02.02	AKUISISI, PENGOLAHAN, PRESERVASI, DAN AKSES ARSIP STATIS	14.999.840,00	14.919.840,00	(80.000,00)	99,46	

KODE REKENING	URAIAN	JUMLAH (Rp.)		BERTAMBAH / (KURANG) Rp.	%	Dasar Hukum
		ANGGARAN SETELAH PERUBAHAN	REALISASI			
1	2	3	4	5	6	7
2.24.02.2.02.02.5.1.	BELANJA OPERASI	14.999.840,00	14.919.840,00	(80.000,00)	99,46	
2.24.02.2.02.02.5.1.02.	Belanja Barang dan Jasa	14.999.840,00	14.919.840,00	(80.000,00)	99,46	
2.24.02.2.03	PENGELOLAAN SIMPUL JARINGAN INFORMASI KEARSIPAN NASIONAL TINGKAT KABUPATEN/KOTA	89.999.920,00	89.770.720,00	(229.200,00)	99,74	
2.24.02.2.03.01	PENYEDIAAN INFORMASI, AKSES DAN LAYANAN KEARSIPAN TINGKAT DAERAH KABUPATEN/KOTA MELALUI JIKN	89.999.920,00	89.770.720,00	(229.200,00)	99,74	
2.24.02.2.03.01.5.1.	BELANJA OPERASI	89.999.920,00	89.770.720,00	(229.200,00)	99,74	
2.24.02.2.03.01.5.1.02.	Belanja Barang dan Jasa	89.999.920,00	89.770.720,00	(229.200,00)	99,74	
	JUMLAH BELANJA	4.021.973.721,00	3.916.409.280,00	(105.564.441,00)	97,37	
	JUMLAH SURPLUS/DEFISIT	(4.021.973.721,00)	(3.916.409.280,00)	105.564.441,00	97,37	
	SISA LEBIH PEMBIAYAAN ANGGARAN (SILPA)	(4.021.973.721,00)	(3.916.409.280,00)	105.564.441,00	97,37	

Pj. BUPATI BIREUEN

BUPATI BIREUEN

AULIA SOFYAN

LAMPIRAN I.3
QANUN KABUPATEN BIREUEN
NOMOR 5 TAHUN 2024
TENTANG
PERTANGGUNGJAWABAN PELAKSANAAN ANGGARAN PENDAPATAN DAN BELANJA
KABUPATEN BIREUEN TAHUN ANGGARAN 2023

RINCIAN APBD MENURUT URUSAN PEMERINTAHAN DAERAH, ORGANISASI, PROGRAM, KEGIATAN, SUB KEGIATAN, KELOMPOK, DAN JENIS PENDAPATAN, BELANJA DAN PEMBIAYAAN

URUSAN PEMERINTAHAN : **3.27. - URUSAN PEMERINTAHAN BIDANG PERTANIAN**

ORGANISASI : **3.27.0.00.0.00.01.0000 - Dinas Pertanian dan Perkebunan**

KODE REKENING	URAIAN	JUMLAH (Rp.)		BERTAMBAH / (KURANG) Rp.	%	Dasar Hukum
		ANGGARAN SETELAH PERUBAHAN	REALISASI			
1	2	3	4	5	6	7
3.27.00.00.5.	BELANJA DAERAH	46.062.679.186,00	44.297.494.798,00	(1.765.184.388,00)	96,16	
3.27.01.	PROGRAM PENUNJANG URUSAN PEMERINTAHAN DAERAH KABUPATEN/KOTA	22.185.539.606,00	20.942.230.088,00	(1.243.309.518,00)	94,39	
3.27.01.2.01	PERENCANAAN, PENGANGGARAN, DAN EVALUASI KINERJA PERANGKAT DAERAH	9.999.470,00	9.999.470,00	-	100,00	
3.27.01.2.01.01	PENYUSUNAN DOKUMEN PERENCANAAN PERANGKAT DAERAH	9.999.470,00	9.999.470,00	-	100,00	
3.27.01.2.01.01.5.1.	BELANJA OPERASI	9.999.470,00	9.999.470,00	-	100,00	
3.27.01.2.01.01.5.1.02.	Belanja Barang dan Jasa	9.999.470,00	9.999.470,00	-	100,00	
3.27.01.2.02	ADMINISTRASI KEUANGAN PERANGKAT DAERAH	21.159.874.126,00	19.990.642.691,00	(1.169.231.435,00)	94,47	
3.27.01.2.02.01	PENYEDIAAN GAJI DAN TUNJANGAN ASN	21.032.554.126,00	19.869.322.691,00	(1.163.231.435,00)	94,46	
3.27.01.2.02.01.5.1.	BELANJA OPERASI	21.032.554.126,00	19.869.322.691,00	(1.163.231.435,00)	94,46	
3.27.01.2.02.01.5.1.01.	Belanja Pegawai	21.032.554.126,00	19.869.322.691,00	(1.163.231.435,00)	94,46	
3.27.01.2.02.03	PELAKSANAAN PENATAUSAHAAN DAN PENGUJIAN/VERIFIKASI KEUANGAN SKPD	127.320.000,00	121.320.000,00	(6.000.000,00)	95,28	
3.27.01.2.02.03.5.1.	BELANJA OPERASI	127.320.000,00	121.320.000,00	(6.000.000,00)	95,28	
3.27.01.2.02.03.5.1.01.	Belanja Pegawai	112.920.000,00	106.920.000,00	(6.000.000,00)	94,68	
3.27.01.2.02.03.5.1.02.	Belanja Barang dan Jasa	14.400.000,00	14.400.000,00	-	100,00	
3.27.01.2.06	ADMINISTRASI UMUM PERANGKAT DAERAH	177.319.215,00	158.618.548,00	(18.700.667,00)	89,45	
3.27.01.2.06.01	PENYEDIAAN KOMPONEN INSTALASI LISTRIK/PENERANGAN BANGUNAN KANTOR	9.999.370,00	9.994.000,00	(5.370,00)	99,94	
3.27.01.2.06.01.5.1.	BELANJA OPERASI	9.999.370,00	9.994.000,00	(5.370,00)	99,94	

KODE REKENING	URAIAN	JUMLAH (Rp.)		BERTAMBAH / (KURANG) Rp.	%	Dasar Hukum
		ANGGARAN SETELAH PERUBAHAN	REALISASI			
1	2	3	4	5	6	7
3.27.01.2.06.01.5.1.02.	Belanja Barang dan Jasa	9.999.370,00	9.994.000,00	(5.370,00)	99,94	
3.27.01.2.06.02	PENYEDIAAN PERALATAN DAN PERLENGKAPAN KANTOR	39.999.970,00	35.361.325,00	(4.638.645,00)	88,40	
3.27.01.2.06.02.5.1.	BELANJA OPERASI	39.999.970,00	35.361.325,00	(4.638.645,00)	88,40	
3.27.01.2.06.02.5.1.02.	Belanja Barang dan Jasa	39.999.970,00	35.361.325,00	(4.638.645,00)	88,40	
3.27.01.2.06.04	PENYEDIAAN BAHAN LOGISTIK KANTOR	15.000.000,00	14.185.000,00	(815.000,00)	94,56	
3.27.01.2.06.04.5.1.	BELANJA OPERASI	15.000.000,00	14.185.000,00	(815.000,00)	94,56	
3.27.01.2.06.04.5.1.02.	Belanja Barang dan Jasa	15.000.000,00	14.185.000,00	(815.000,00)	94,56	
3.27.01.2.06.05	PENYEDIAAN BARANG CETAKAN DAN PENGGANDAAN	9.999.875,00	9.992.375,00	(7.500,00)	99,92	
3.27.01.2.06.05.5.1.	BELANJA OPERASI	9.999.875,00	9.992.375,00	(7.500,00)	99,92	
3.27.01.2.06.05.5.1.02.	Belanja Barang dan Jasa	9.999.875,00	9.992.375,00	(7.500,00)	99,92	
3.27.01.2.06.06	PENYEDIAAN BAHAN BACAAN DAN PERATURAN PERUNDANG-UNDANGAN	4.320.000,00	4.320.000,00	-	100,00	
3.27.01.2.06.06.5.1.	BELANJA OPERASI	4.320.000,00	4.320.000,00	-	100,00	
3.27.01.2.06.06.5.1.02.	Belanja Barang dan Jasa	4.320.000,00	4.320.000,00	-	100,00	
3.27.01.2.06.09	PENYELENGGARAAN RAPAT KOORDINASI DAN KONSULTASI SKPD	98.000.000,00	84.765.848,00	(13.234.152,00)	86,49	
3.27.01.2.06.09.5.1.	BELANJA OPERASI	98.000.000,00	84.765.848,00	(13.234.152,00)	86,49	
3.27.01.2.06.09.5.1.02.	Belanja Barang dan Jasa	98.000.000,00	84.765.848,00	(13.234.152,00)	86,49	
3.27.01.2.08	PENYEDIAAN JASA PENUNJANG URUSAN PEMERINTAHAN DAERAH	698.346.795,00	667.934.979,00	(30.411.816,00)	95,64	
3.27.01.2.08.01	PENYEDIAAN JASA SURAT MENYURAT	7.000.000,00	7.000.000,00	-	100,00	
3.27.01.2.08.01.5.1.	BELANJA OPERASI	7.000.000,00	7.000.000,00	-	100,00	
3.27.01.2.08.01.5.1.02.	Belanja Barang dan Jasa	7.000.000,00	7.000.000,00	-	100,00	
3.27.01.2.08.02	PENYEDIAAN JASA KOMUNIKASI, SUMBER DAYA AIR DAN LISTRIK	220.343.995,00	189.932.179,00	(30.411.816,00)	86,19	
3.27.01.2.08.02.5.1.	BELANJA OPERASI	220.343.995,00	189.932.179,00	(30.411.816,00)	86,19	
3.27.01.2.08.02.5.1.02.	Belanja Barang dan Jasa	220.343.995,00	189.932.179,00	(30.411.816,00)	86,19	
3.27.01.2.08.04	PENYEDIAAN JASA PELAYANAN UMUM KANTOR	471.002.800,00	471.002.800,00	-	100,00	
3.27.01.2.08.04.5.1.	BELANJA OPERASI	471.002.800,00	471.002.800,00	-	100,00	
3.27.01.2.08.04.5.1.02.	Belanja Barang dan Jasa	471.002.800,00	471.002.800,00	-	100,00	

KODE REKENING	URAIAN	JUMLAH (Rp.)		BERTAMBAH / (KURANG) Rp.	%	Dasar Hukum
		ANGGARAN SETELAH PERUBAHAN	REALISASI			
1	2	3	4	5	6	7
3.27.01.2.09	PEMELIHARAAN BARANG MILIK DAERAH PENUNJANG URUSAN PEMERINTAHAN DAERAH	140.000.000,00	115.034.400,00	(24.965.600,00)	82,16	
3.27.01.2.09.01	PENYEDIAAN JASA PEMELIHARAAN, BIAYA PEMELIHARAAN DAN PAJAK KENDARAAN PERORANGAN DINAS ATAU KENDARAAN DINAS JABATAN	140.000.000,00	115.034.400,00	(24.965.600,00)	82,16	
3.27.01.2.09.01.5.1.	BELANJA OPERASI	140.000.000,00	115.034.400,00	(24.965.600,00)	82,16	
3.27.01.2.09.01.5.1.02.	Belanja Barang dan Jasa	140.000.000,00	115.034.400,00	(24.965.600,00)	82,16	
3.27.02.	PROGRAM PENYEDIAAN DAN PENGEMBANGAN SARANA PERTANIAN	228.771.300,00	166.456.480,00	(62.314.820,00)	72,76	
3.27.02.2.01	PENGAWASAN PENGGUNAAN SARANA PERTANIAN	29.999.580,00	29.998.450,00	(1.130,00)	99,99	
3.27.02.2.01.01	PENGAWASAN PENGGUNAAN SARANA PENDUKUNG PERTANIAN SESUAI DENGAN KOMODITAS, TEKNOLOGI DAN SPESIFIK LOKASI	29.999.580,00	29.998.450,00	(1.130,00)	99,99	
3.27.02.2.01.01.5.1.	BELANJA OPERASI	29.999.580,00	29.998.450,00	(1.130,00)	99,99	
3.27.02.2.01.01.5.1.02.	Belanja Barang dan Jasa	29.999.580,00	29.998.450,00	(1.130,00)	99,99	
3.27.02.2.02	PENGELOLAAN SUMBER DAYA GENETIK (SDG) HEWAN, TUMBUHAN, DAN MIKRO ORGANISME KEWENANGAN KABUPATEN/KOTA	198.771.720,00	136.458.030,00	(62.313.690,00)	68,65	
3.27.02.2.02.02	PENINGKATAN KUALITAS SDG HEWAN/TANAMAN	24.994.135,00	24.833.200,00	(160.935,00)	99,35	
3.27.02.2.02.02.5.1.	BELANJA OPERASI	24.994.135,00	24.833.200,00	(160.935,00)	99,35	
3.27.02.2.02.02.5.1.02.	Belanja Barang dan Jasa	4.588.135,00	4.587.200,00	(935,00)	99,97	
3.27.02.2.02.02.5.1.05.	Belanja Hibah	20.406.000,00	20.246.000,00	(160.000,00)	99,21	
3.27.02.2.02.03	PEMANFAATAN SDG HEWAN/TANAMAN	173.777.585,00	111.624.830,00	(62.152.755,00)	64,23	
3.27.02.2.02.03.5.1.	BELANJA OPERASI	173.777.585,00	111.624.830,00	(62.152.755,00)	64,23	
3.27.02.2.02.03.5.1.02.	Belanja Barang dan Jasa	67.106.785,00	8.326.830,00	(58.779.955,00)	12,40	
3.27.02.2.02.03.5.1.05.	Belanja Hibah	106.670.800,00	103.298.000,00	(3.372.800,00)	96,83	
3.27.03.	PROGRAM PENYEDIAAN DAN PENGEMBANGAN PRASARANA PERTANIAN	22.779.125.700,00	22.331.173.295,00	(447.952.405,00)	98,03	
3.27.03.2.01	PENGEMBANGAN PRASARANA PERTANIAN	99.999.465,00	-	(99.999.465,00)	-	
3.27.03.2.01.03	KOORDINASI DAN SINKRONISASI PRASARANA PENDUKUNG PERTANIAN LAINNYA	99.999.465,00	-	(99.999.465,00)	-	
3.27.03.2.01.03.5.1.	BELANJA OPERASI	99.999.465,00	-	(99.999.465,00)	-	
3.27.03.2.01.03.5.1.02.	Belanja Barang dan Jasa	99.999.465,00	-	(99.999.465,00)	-	
3.27.03.2.02	PEMBANGUNAN PRASARANA PERTANIAN	22.679.126.235,00	22.331.173.295,00	(347.952.940,00)	98,46	

KODE REKENING	URAIAN	JUMLAH (Rp.)		BERTAMBAH / (KURANG) Rp.	%	Dasar Hukum
		ANGGARAN SETELAH PERUBAHAN	REALISASI			
1	2	3	4	5	6	7
3.27.03.2.02.01	PEMBANGUNAN, REHABILITASI DAN PEMELIHARAAN JARINGAN IRIGASI USAHA TANI	3.594.976.880,00	3.573.420.050,00	(21.556.830,00)	99,40	
3.27.03.2.02.01.5.1.	BELANJA OPERASI	3.594.976.880,00	3.573.420.050,00	(21.556.830,00)	99,40	
3.27.03.2.02.01.5.1.02.	Belanja Barang dan Jasa	137.501.880,00	131.655.050,00	(5.846.830,00)	95,74	
3.27.03.2.02.01.5.1.05.	Belanja Hibah	3.457.475.000,00	3.441.765.000,00	(15.710.000,00)	99,54	
3.27.03.2.02.02	PEMBANGUNAN, REHABILITASI DAN PEMELIHARAAN EMBUNG PERTANIAN	120.035.000,00	119.459.000,00	(576.000,00)	99,52	
3.27.03.2.02.02.5.1.	BELANJA OPERASI	120.035.000,00	119.459.000,00	(576.000,00)	99,52	
3.27.03.2.02.02.5.1.05.	Belanja Hibah	120.035.000,00	119.459.000,00	(576.000,00)	99,52	
3.27.03.2.02.03	PEMBANGUNAN, REHABILITASI DAN PEMELIHARAAN JALAN USAHA TANI	5.842.964.375,00	5.727.249.850,00	(115.714.525,00)	98,01	
3.27.03.2.02.03.5.1.	BELANJA OPERASI	5.842.964.375,00	5.727.249.850,00	(115.714.525,00)	98,01	
3.27.03.2.02.03.5.1.02.	Belanja Barang dan Jasa	323.464.375,00	228.918.850,00	(94.545.525,00)	70,77	
3.27.03.2.02.03.5.1.05.	Belanja Hibah	5.519.500.000,00	5.498.331.000,00	(21.169.000,00)	99,61	
3.27.03.2.02.09	PEMBANGUNAN, REHABILITASI DAN PEMELIHARAAN PRASARANA PERTANIAN LAINNYA	13.121.149.980,00	12.911.044.395,00	(210.105.585,00)	98,39	
3.27.03.2.02.09.5.1.	BELANJA OPERASI	13.121.149.980,00	12.911.044.395,00	(210.105.585,00)	98,39	
3.27.03.2.02.09.5.1.01.	Belanja Pegawai	22.920.000,00	22.920.000,00	-	100,00	
3.27.03.2.02.09.5.1.02.	Belanja Barang dan Jasa	354.330.980,00	155.754.195,00	(198.576.785,00)	43,95	
3.27.03.2.02.09.5.1.05.	Belanja Hibah	12.743.899.000,00	12.732.370.200,00	(11.528.800,00)	99,90	
3.27.05.	PROGRAM PENGENDALIAN DAN PENANGGULANGAN BENCANA PERTANIAN	99.993.820,00	99.517.675,00	(476.145,00)	99,52	
3.27.05.2.01	PENGENDALIAN DAN PENANGGULANGAN BENCANA PERTANIAN KABUPATEN/KOTA	99.993.820,00	99.517.675,00	(476.145,00)	99,52	
3.27.05.2.01.01	PENGENDALIAN ORGANISME PENGGANGGU TUMBUHAN (OPT) TANAMAN PANGAN, HORTIKULTURA, DAN PERKEBUNAN	49.999.975,00	49.526.175,00	(473.800,00)	99,05	
3.27.05.2.01.01.5.1.	BELANJA OPERASI	49.999.975,00	49.526.175,00	(473.800,00)	99,05	
3.27.05.2.01.01.5.1.02.	Belanja Barang dan Jasa	6.879.655,00	6.673.175,00	(206.480,00)	96,99	
3.27.05.2.01.01.5.1.05.	Belanja Hibah	43.120.320,00	42.853.000,00	(267.320,00)	99,38	
3.27.05.2.01.02	PENANGANAN DAMPAK PERUBAHAN IKLIM (DPI) TANAMAN PANGAN, HORTIKULTURA, DAN PERKEBUNAN	49.993.845,00	49.991.500,00	(2.345,00)	99,99	
3.27.05.2.01.02.5.1.	BELANJA OPERASI	49.993.845,00	49.991.500,00	(2.345,00)	99,99	

KODE REKENING	URAIAN	JUMLAH (Rp.)		BERTAMBAH / (KURANG) Rp.	%	Dasar Hukum
		ANGGARAN SETELAH PERUBAHAN	REALISASI			
1	2	3	4	5	6	7
3.27.05.2.01.02.5.1.01.	Belanja Pegawai	12.120.000,00	12.120.000,00	-	100,00	
3.27.05.2.01.02.5.1.02.	Belanja Barang dan Jasa	37.873.845,00	37.871.500,00	(2.345,00)	99,99	
3.27.07.	PROGRAM PENYULUHAN PERTANIAN	769.248.760,00	758.117.260,00	(11.131.500,00)	98,55	
3.27.07.2.01	PELAKSANAAN PENYULUHAN PERTANIAN	769.248.760,00	758.117.260,00	(11.131.500,00)	98,55	
3.27.07.2.01.01	PENINGKATAN KAPASITAS KELEMBAGAAN PENYULUHAN PERTANIAN DI KECAMATAN DAN DESA	453.749.430,00	442.676.930,00	(11.072.500,00)	97,55	
3.27.07.2.01.01.5.1.	BELANJA OPERASI	453.749.430,00	442.676.930,00	(11.072.500,00)	97,55	
3.27.07.2.01.01.5.1.01.	Belanja Pegawai	12.120.000,00	12.120.000,00	-	100,00	
3.27.07.2.01.01.5.1.02.	Belanja Barang dan Jasa	441.629.430,00	430.556.930,00	(11.072.500,00)	97,49	
3.27.07.2.01.03	PENYEDIAAN DAN PEMANFAATAN SARANA DAN PRASARANA PENYULUHAN PERTANIAN	315.499.330,00	315.440.330,00	(59.000,00)	99,98	
3.27.07.2.01.03.5.1.	BELANJA OPERASI	315.499.330,00	315.440.330,00	(59.000,00)	99,98	
3.27.07.2.01.03.5.1.02.	Belanja Barang dan Jasa	197.799.330,00	197.799.330,00	-	100,00	
3.27.07.2.01.03.5.1.05.	Belanja Hibah	117.700.000,00	117.641.000,00	(59.000,00)	99,94	
	JUMLAH BELANJA	46.062.679.186,00	44.297.494.798,00	(1.765.184.388,00)	96,16	
	JUMLAH SURPLUS/DEFISIT	(46.062.679.186,00)	(44.297.494.798,00)	1.765.184.388,00	96,16	
	SISA LEBIH PEMBIAYAAN ANGGARAN (SILPA)	(46.062.679.186,00)	(44.297.494.798,00)	1.765.184.388,00	96,16	

Plt. BUPATI BIREUEN

BUPATI BIREUEN

Plt. SULAIMI SOFYAN

LAMPIRAN I.3
QANUN KABUPATEN BIREUEN
NOMOR 5 TAHUN 2024
TENTANG
PERTANGGUNGJAWABAN PELAKSANAAN ANGGARAN PENDAPATAN DAN BELANJA
KABUPATEN BIREUEN TAHUN ANGGARAN 2023

RINCIAN APBD MENURUT URUSAN PEMERINTAHAN DAERAH, ORGANISASI, PROGRAM, KEGIATAN, SUB KEGIATAN, KELOMPOK, DAN JENIS PENDAPATAN, BELANJA DAN PEMBIAYAAN

URUSAN PEMERINTAHAN : **3.27. - URUSAN PEMERINTAHAN BIDANG PERTANIAN**

ORGANISASI : **3.27.0.00.0.00.08.0000 - Dinas Peternakan dan Kesehatan Hewan**

KODE REKENING	URAIAN	JUMLAH (Rp.)		BERTAMBAH / (KURANG) Rp.	%	Dasar Hukum
		ANGGARAN SETELAH PERUBAHAN	REALISASI			
1	2	3	4	5	6	7
3.27.00.00.4.	PENDAPATAN DAERAH	420.000.000,00	253.945.000,00	(166.055.000,00)	60,46	
3.27.00.00.4.1.	PENDAPATAN ASLI DAERAH (PAD)	420.000.000,00	253.945.000,00	(166.055.000,00)	60,46	
3.27.00.00.4.1.02.	Retribusi Daerah	420.000.000,00	253.945.000,00	(166.055.000,00)	60,46	
	JUMLAH PENDAPATAN	420.000.000,00	253.945.000,00	(166.055.000,00)	60,46	
3.27.00.00.5.	BELANJA DAERAH	8.826.267.342,00	8.333.016.731,00	(493.250.611,00)	94,41	
3.27.01.	PROGRAM PENUNJANG URUSAN PEMERINTAHAN DAERAH KABUPATEN/KOTA	6.380.436.000,00	6.023.048.984,00	(357.387.016,00)	94,39	
3.27.01.2.01	PERENCANAAN, PENGANGGARAN, DAN EVALUASI KINERJA PERANGKAT DAERAH	7.999.575,00	7.992.625,00	(6.950,00)	99,91	
3.27.01.2.01.07	EVALUASI KINERJA PERANGKAT DAERAH	7.999.575,00	7.992.625,00	(6.950,00)	99,91	
3.27.01.2.01.07.5.1.	BELANJA OPERASI	7.999.575,00	7.992.625,00	(6.950,00)	99,91	
3.27.01.2.01.07.5.1.02.	Belanja Barang dan Jasa	7.999.575,00	7.992.625,00	(6.950,00)	99,91	
3.27.01.2.02	ADMINISTRASI KEUANGAN PERANGKAT DAERAH	5.724.894.904,00	5.368.264.584,00	(356.630.320,00)	93,77	
3.27.01.2.02.01	PENYEDIAAN GAJI DAN TUNJANGAN ASN	5.597.634.904,00	5.241.004.584,00	(356.630.320,00)	93,62	
3.27.01.2.02.01.5.1.	BELANJA OPERASI	5.597.634.904,00	5.241.004.584,00	(356.630.320,00)	93,62	
3.27.01.2.02.01.5.1.01.	Belanja Pegawai	5.597.634.904,00	5.241.004.584,00	(356.630.320,00)	93,62	
3.27.01.2.02.03	PELAKSANAAN PENATAUSAHAAN DAN PENGUJIAN/VERIFIKASI KEUANGAN SKPD	127.260.000,00	127.260.000,00	-	100,00	
3.27.01.2.02.03.5.1.	BELANJA OPERASI	127.260.000,00	127.260.000,00	-	100,00	
3.27.01.2.02.03.5.1.01.	Belanja Pegawai	122.460.000,00	122.460.000,00	-	100,00	
3.27.01.2.02.03.5.1.02.	Belanja Barang dan Jasa	4.800.000,00	4.800.000,00	-	100,00	

KODE REKENING	URAIAN	JUMLAH (Rp.)		BERTAMBAH / (KURANG) Rp.	%	Dasar Hukum
		ANGGARAN SETELAH PERUBAHAN	REALISASI			
1	2	3	4	5	6	7
3.27.01.2.06	ADMINISTRASI UMUM PERANGKAT DAERAH	138.670.319,00	138.440.675,00	(229.644,00)	99,83	
3.27.01.2.06.01	PENYEDIAAN KOMPONEN INSTALASI LISTRIK/PENERANGAN BANGUNAN KANTOR	3.957.500,00	3.945.000,00	(12.500,00)	99,68	
3.27.01.2.06.01.5.1.	BELANJA OPERASI	3.957.500,00	3.945.000,00	(12.500,00)	99,68	
3.27.01.2.06.01.5.1.02.	Belanja Barang dan Jasa	3.957.500,00	3.945.000,00	(12.500,00)	99,68	
3.27.01.2.06.02	PENYEDIAAN PERALATAN DAN PERLENGKAPAN KANTOR	58.739.069,00	58.645.960,00	(93.109,00)	99,84	
3.27.01.2.06.02.5.1.	BELANJA OPERASI	32.644.069,00	32.595.960,00	(48.109,00)	99,85	
3.27.01.2.06.02.5.1.02.	Belanja Barang dan Jasa	32.644.069,00	32.595.960,00	(48.109,00)	99,85	
3.27.01.2.06.02.5.2.	BELANJA MODAL	26.095.000,00	26.050.000,00	(45.000,00)	99,82	
3.27.01.2.06.02.5.2.02.	Belanja Modal Peralatan dan Mesin	26.095.000,00	26.050.000,00	(45.000,00)	99,82	
3.27.01.2.06.04	PENYEDIAAN BAHAN LOGISTIK KANTOR	5.998.500,00	5.995.500,00	(3.000,00)	99,94	
3.27.01.2.06.04.5.1.	BELANJA OPERASI	5.998.500,00	5.995.500,00	(3.000,00)	99,94	
3.27.01.2.06.04.5.1.02.	Belanja Barang dan Jasa	5.998.500,00	5.995.500,00	(3.000,00)	99,94	
3.27.01.2.06.05	PENYEDIAAN BARANG CETAKAN DAN PENGGANDAAN	2.975.250,00	2.890.825,00	(84.425,00)	97,16	
3.27.01.2.06.05.5.1.	BELANJA OPERASI	2.975.250,00	2.890.825,00	(84.425,00)	97,16	
3.27.01.2.06.05.5.1.02.	Belanja Barang dan Jasa	2.975.250,00	2.890.825,00	(84.425,00)	97,16	
3.27.01.2.06.06	PENYEDIAAN BAHAN BACAAN DAN PERATURAN PERUNDANG-UNDANGAN	1.080.000,00	1.080.000,00	-	100,00	
3.27.01.2.06.06.5.1.	BELANJA OPERASI	1.080.000,00	1.080.000,00	-	100,00	
3.27.01.2.06.06.5.1.02.	Belanja Barang dan Jasa	1.080.000,00	1.080.000,00	-	100,00	
3.27.01.2.06.09	PENYELENGGARAAN RAPAT KOORDINASI DAN KONSULTASI SKPD	65.920.000,00	65.883.390,00	(36.610,00)	99,94	
3.27.01.2.06.09.5.1.	BELANJA OPERASI	65.920.000,00	65.883.390,00	(36.610,00)	99,94	
3.27.01.2.06.09.5.1.02.	Belanja Barang dan Jasa	65.920.000,00	65.883.390,00	(36.610,00)	99,94	
3.27.01.2.08	PENYEDIAAN JASA PENUNJANG URUSAN PEMERINTAHAN DAERAH	396.471.202,00	396.067.562,00	(403.640,00)	99,89	
3.27.01.2.08.01	PENYEDIAAN JASA SURAT MENYURAT	5.000.000,00	5.000.000,00	-	100,00	
3.27.01.2.08.01.5.1.	BELANJA OPERASI	5.000.000,00	5.000.000,00	-	100,00	
3.27.01.2.08.01.5.1.02.	Belanja Barang dan Jasa	5.000.000,00	5.000.000,00	-	100,00	
3.27.01.2.08.02	PENYEDIAAN JASA KOMUNIKASI, SUMBER DAYA AIR DAN LISTRIK	80.000.000,00	79.757.008,00	(242.992,00)	99,69	

KODE REKENING	URAIAN	JUMLAH (Rp.)		BERTAMBAH / (KURANG) Rp.	%	Dasar Hukum
		ANGGARAN SETELAH PERUBAHAN	REALISASI			
1	2	3	4	5	6	7
3.27.01.2.08.02.5.1.	BELANJA OPERASI	80.000.000,00	79.757.008,00	(242.992,00)	99,69	
3.27.01.2.08.02.5.1.02.	Belanja Barang dan Jasa	80.000.000,00	79.757.008,00	(242.992,00)	99,69	
3.27.01.2.08.03	PENYEDIAAN JASA PERALATAN DAN PERLENGKAPAN KANTOR	29.984.802,00	29.824.154,00	(160.648,00)	99,46	
3.27.01.2.08.03.5.1.	BELANJA OPERASI	29.984.802,00	29.824.154,00	(160.648,00)	99,46	
3.27.01.2.08.03.5.1.02.	Belanja Barang dan Jasa	29.984.802,00	29.824.154,00	(160.648,00)	99,46	
3.27.01.2.08.04	PENYEDIAAN JASA PELAYANAN UMUM KANTOR	281.486.400,00	281.486.400,00	-	100,00	
3.27.01.2.08.04.5.1.	BELANJA OPERASI	281.486.400,00	281.486.400,00	-	100,00	
3.27.01.2.08.04.5.1.02.	Belanja Barang dan Jasa	281.486.400,00	281.486.400,00	-	100,00	
3.27.01.2.09	PEMELIHARAAN BARANG MILIK DAERAH PENUNJANG URUSAN PEMERINTAHAN DAERAH	112.400.000,00	112.283.538,00	(116.462,00)	99,89	
3.27.01.2.09.01	PENYEDIAAN JASA PEMELIHARAAN, BIAYA PEMELIHARAAN DAN PAJAK KENDARAAN PERORANGAN DINAS ATAU KENDARAAN DINAS JABATAN	62.400.000,00	62.383.538,00	(16.462,00)	99,97	
3.27.01.2.09.01.5.1.	BELANJA OPERASI	62.400.000,00	62.383.538,00	(16.462,00)	99,97	
3.27.01.2.09.01.5.1.02.	Belanja Barang dan Jasa	62.400.000,00	62.383.538,00	(16.462,00)	99,97	
3.27.01.2.09.09	PEMELIHARAAN/REHABILITASI GEDUNG KANTOR DAN BANGUNAN LAINNYA	50.000.000,00	49.900.000,00	(100.000,00)	99,80	
3.27.01.2.09.09.5.1.	BELANJA OPERASI	50.000.000,00	49.900.000,00	(100.000,00)	99,80	
3.27.01.2.09.09.5.1.02.	Belanja Barang dan Jasa	50.000.000,00	49.900.000,00	(100.000,00)	99,80	
3.27.02.	PROGRAM PENYEDIAAN DAN PENGEMBANGAN SARANA PERTANIAN	1.539.848.180,00	1.410.640.510,00	(129.207.670,00)	91,60	
3.27.02.2.02	PENGELOLAAN SUMBER DAYA GENETIK (SDG) HEWAN, TUMBUHAN, DAN MIKRO ORGANISME KEWENANGAN KABUPATEN/KOTA	1.539.848.180,00	1.410.640.510,00	(129.207.670,00)	91,60	
3.27.02.2.02.02	PENINGKATAN KUALITAS SDG HEWAN/TANAMAN	372.168.500,00	371.580.830,00	(587.670,00)	99,84	
3.27.02.2.02.02.5.1.	BELANJA OPERASI	372.168.500,00	371.580.830,00	(587.670,00)	99,84	
3.27.02.2.02.02.5.1.02.	Belanja Barang dan Jasa	372.168.500,00	371.580.830,00	(587.670,00)	99,84	
3.27.02.2.02.03	PEMANFAATAN SDG HEWAN/TANAMAN	1.167.679.680,00	1.039.059.680,00	(128.620.000,00)	88,98	
3.27.02.2.02.03.5.1.	BELANJA OPERASI	1.129.627.680,00	1.001.007.680,00	(128.620.000,00)	88,61	
3.27.02.2.02.03.5.1.01.	Belanja Pegawai	19.320.000,00	19.320.000,00	-	100,00	
3.27.02.2.02.03.5.1.02.	Belanja Barang dan Jasa	130.307.680,00	130.057.680,00	(250.000,00)	99,80	

KODE REKENING	URAIAN	JUMLAH (Rp.)		BERTAMBAH / (KURANG) Rp.	%	Dasar Hukum
		ANGGARAN SETELAH PERUBAHAN	REALISASI			
1	2	3	4	5	6	7
3.27.02.2.02.03.5.1.06.	Belanja Bantuan Sosial	980.000.000,00	851.630.000,00	(128.370.000,00)	86,90	
3.27.02.2.02.03.5.2.	BELANJA MODAL	38.052.000,00	38.052.000,00	-	100,00	
3.27.02.2.02.03.5.2.02.	Belanja Modal Peralatan dan Mesin	38.052.000,00	38.052.000,00	-	100,00	
3.27.03.	PROGRAM PENYEDIAAN DAN PENGEMBANGAN PRASARANA PERTANIAN	400.000.000,00	399.250.700,00	(749.300,00)	99,81	
3.27.03.2.02	PEMBANGUNAN PRASARANA PERTANIAN	400.000.000,00	399.250.700,00	(749.300,00)	99,81	
3.27.03.2.02.09	PEMBANGUNAN, REHABILITASI DAN PEMELIHARAAN PRASARANA PERTANIAN LAINNYA	400.000.000,00	399.250.700,00	(749.300,00)	99,81	
3.27.03.2.02.09.5.1.	BELANJA OPERASI	173.679.300,00	173.300.000,00	(379.300,00)	99,78	
3.27.03.2.02.09.5.1.01.	Belanja Pegawai	16.920.000,00	16.920.000,00	-	100,00	
3.27.03.2.02.09.5.1.02.	Belanja Barang dan Jasa	156.759.300,00	156.380.000,00	(379.300,00)	99,75	
3.27.03.2.02.09.5.2.	BELANJA MODAL	226.320.700,00	225.950.700,00	(370.000,00)	99,83	
3.27.03.2.02.09.5.2.02.	Belanja Modal Peralatan dan Mesin	18.750.000,00	18.750.000,00	-	100,00	
3.27.03.2.02.09.5.2.03.	Belanja Modal Gedung dan Bangunan	143.540.700,00	143.400.700,00	(140.000,00)	99,90	
3.27.03.2.02.09.5.2.04.	Belanja Modal Jalan, Jaringan, dan Irigasi	64.030.000,00	63.800.000,00	(230.000,00)	99,64	
3.27.04.	PROGRAM PENGENDALIAN KESEHATAN HEWAN DAN KESEHATAN MASYARAKAT VETERINER	505.983.162,00	500.076.537,00	(5.906.625,00)	98,83	
3.27.04.2.01	PENJAMINAN KESEHATAN HEWAN, PENUTUPAN DAN PEMBUKAAN DAERAH WABAH PENYAKIT HEWAN MENULAR DALAM DAERAH KABUPATEN/KOTA	505.983.162,00	500.076.537,00	(5.906.625,00)	98,83	
3.27.04.2.01.01	PENGENDALIAN DAN PENANGGULANGAN PENYAKIT HEWAN DAN ZOONOSIS	505.983.162,00	500.076.537,00	(5.906.625,00)	98,83	
3.27.04.2.01.01.5.1.	BELANJA OPERASI	505.983.162,00	500.076.537,00	(5.906.625,00)	98,83	
3.27.04.2.01.01.5.1.01.	Belanja Pegawai	19.320.000,00	19.320.000,00	-	100,00	
3.27.04.2.01.01.5.1.02.	Belanja Barang dan Jasa	486.663.162,00	480.756.537,00	(5.906.625,00)	98,78	
	JUMLAH BELANJA	8.826.267.342,00	8.333.016.731,00	(493.250.611,00)	94,41	
	JUMLAH SURPLUS/DEFISIT	(8.406.267.342,00)	(8.079.071.731,00)	327.195.611,00	96,10	
	SISA LEBIH PEMBIAYAAN ANGGARAN (SILPA)	(8.406.267.342,00)	(8.079.071.731,00)	327.195.611,00	96,10	

KODE REKENING	URAIAN	JUMLAH (Rp.)		BERTAMBAH / (KURANG) Rp.	%	Dasar Hukum
		ANGGARAN SETELAH PERUBAHAN	REALISASI			
1	2	3	4	5	6	7

Pj. BUPATI BIREUEN

BUPATI BIREUEN

MUTIA SOFYAN

LAMPIRAN I.3
QANUN KABUPATEN BIREUEN
NOMOR 5 TAHUN 2024
TENTANG
PERTANGGUNGJAWABAN PELAKSANAAN ANGGARAN PENDAPATAN DAN BELANJA
KABUPATEN BIREUEN TAHUN ANGGARAN 2023

RINCIAN APBD MENURUT URUSAN PEMERINTAHAN DAERAH, ORGANISASI, PROGRAM, KEGIATAN, SUB KEGIATAN, KELOMPOK, DAN JENIS PENDAPATAN, BELANJA DAN PEMBIAYAAN

URUSAN PEMERINTAHAN : **3.30. - URUSAN PEMERINTAHAN BIDANG PERDAGANGAN**

ORGANISASI : **3.30.3.31.2.17.03.0000 - Dinas Perdagangan, Perindustrian, Koperasi dan Usaha Kecil Menengah**

KODE REKENING	URAIAN	JUMLAH (Rp.)		BERTAMBAH / (KURANG) Rp.	%	Dasar Hukum
		ANGGARAN SETELAH PERUBAHAN	REALISASI			
1	2	3	4	5	6	7
3.30.00.00.4.	PENDAPATAN DAERAH	1.612.738.000,00	921.244.000,00	(691.494.000,00)	57,12	
3.30.00.00.4.1.	PENDAPATAN ASLI DAERAH (PAD)	1.612.738.000,00	921.244.000,00	(691.494.000,00)	57,12	
3.30.00.00.4.1.02.	Retribusi Daerah	1.612.738.000,00	921.244.000,00	(691.494.000,00)	57,12	
	JUMLAH PENDAPATAN	1.612.738.000,00	921.244.000,00	(691.494.000,00)	57,12	
3.30.00.00.5.	BELANJA DAERAH	8.722.074.676,00	8.246.015.864,00	(476.058.812,00)	94,54	
2.17.02.	PROGRAM PELAYANAN IZIN USAHA SIMPAN PINJAM	29.999.525,00	29.999.525,00	-	100,00	
2.17.02.2.01	PENERBITAN IZIN USAHA SIMPAN PINJAM UNTUK KOPERASI DENGAN WILAYAH KEANGGOTAAN DALAM DAERAH KABUPATEN/KOTA	29.999.525,00	29.999.525,00	-	100,00	
2.17.02.2.01.01	FASILITASI PEMENUHAN IZIN USAHA SIMPAN PINJAM DAN PEMBUKAAN KANTOR CABANG, CABANG PEMBANTU DAN KANTOR KAS KOPERASI SIMPAN PINJAM UNTUK KOPERASI DENGAN WILAYAH KEANGGOTAAN DALAM DAERAH KABUPATEN/KOTA	29.999.525,00	29.999.525,00	-	100,00	
2.17.02.2.01.01.5.1.	BELANJA OPERASI	29.999.525,00	29.999.525,00	-	100,00	
2.17.02.2.01.01.5.1.02.	Belanja Barang dan Jasa	29.999.525,00	29.999.525,00	-	100,00	
2.17.04.	PROGRAM PENILAIAN KESEHATAN KSP/USP KOPERASI	44.999.405,00	44.439.405,00	(560.000,00)	98,75	
2.17.04.2.01	PENILAIAN KESEHATAN KOPERASI SIMPAN PINJAM/UNIT SIMPAN PINJAM KOPERASI YANG WILAYAH KEANGGOTAANYA DALAM 1 (SATU) DAERAH KABUPATEN/KOTA	44.999.405,00	44.439.405,00	(560.000,00)	98,75	
2.17.04.2.01.01	PELAKSANAAN PENILAIAN KESEHATAN KSP/USP KOPERASI KEWENANGAN KABUPATEN/KOTA	44.999.405,00	44.439.405,00	(560.000,00)	98,75	
2.17.04.2.01.01.5.1.	BELANJA OPERASI	44.999.405,00	44.439.405,00	(560.000,00)	98,75	
2.17.04.2.01.01.5.1.02.	Belanja Barang dan Jasa	44.999.405,00	44.439.405,00	(560.000,00)	98,75	

KODE REKENING	URAIAN	JUMLAH (Rp.)		BERTAMBAH / (KURANG) Rp.	%	Dasar Hukum
		ANGGARAN SETELAH PERUBAHAN	REALISASI			
1	2	3	4	5	6	7
2.17.05.	PROGRAM PENDIDIKAN DAN LATIHAN PERKOPERASIAN	434.950.600,00	434.758.600,00	(192.000,00)	99,95	
2.17.05.2.01	PENDIDIKAN DAN LATIHAN PERKOPERASIAN BAGI KOPERASI YANG WILAYAH KEANGGOTAAN DALAM DAERAH KABUPATEN/KOTA	199.999.655,00	199.807.655,00	(192.000,00)	99,90	
2.17.05.2.01.01	PENINGKATAN PEMAHAMAN DAN PENGETAHUAN PERKOPERASIAN SERTA KAPASITAS DAN KOMPETENSI SDM KOPERASI	199.999.655,00	199.807.655,00	(192.000,00)	99,90	
2.17.05.2.01.01.5.1.	BELANJA OPERASI	199.999.655,00	199.807.655,00	(192.000,00)	99,90	
2.17.05.2.01.01.5.1.02.	Belanja Barang dan Jasa	199.999.655,00	199.807.655,00	(192.000,00)	99,90	
2.17.05.2.02	PENDIDIKAN DAN LATIHAN UKM BAGI UKM DALAM DAERAH KABUPATEN/KOTA	234.950.945,00	234.950.945,00	-	100,00	
2.17.05.2.02.01	PENINGKATAN PEMAHAMAN DAN PENGETAHUAN UKM SERTA KAPASITAS DAN KOMPETENSI SDM UKM	234.950.945,00	234.950.945,00	-	100,00	
2.17.05.2.02.01.5.1.	BELANJA OPERASI	234.950.945,00	234.950.945,00	-	100,00	
2.17.05.2.02.01.5.1.02.	Belanja Barang dan Jasa	234.950.945,00	234.950.945,00	-	100,00	
2.17.06.	PROGRAM PEMBERDAYAAN DAN PERLINDUNGAN KOPERASI	39.999.595,00	39.999.595,00	-	100,00	
2.17.06.2.01	PEMBERDAYAAN DAN PERLINDUNGAN KOPERASI YANG KEANGGOTAANNYA DALAM DAERAH KABUPATEN/KOTA	39.999.595,00	39.999.595,00	-	100,00	
2.17.06.2.01.01	PEMBERDAYAAN PENINGKATAN PRODUKTIVITAS, NILAI TAMBAH, AKSES PASAR, AKSES PEMBIAYAAN, PENGUATAN KELEMBAGAAN, PENATAAN MANAJEMEN, STANDARISASI, DAN RESTRUKTURISASI USAHA KOPERASI KEWENANGAN KABUPATEN/KOTA	39.999.595,00	39.999.595,00	-	100,00	
2.17.06.2.01.01.5.1.	BELANJA OPERASI	39.999.595,00	39.999.595,00	-	100,00	
2.17.06.2.01.01.5.1.02.	Belanja Barang dan Jasa	39.999.595,00	39.999.595,00	-	100,00	
2.17.07.	PROGRAM PEMBERDAYAAN USAHA MENENGAH, USAHA KECIL, DAN USAHA MIKRO (UMKM)	49.999.990,00	49.673.990,00	(326.000,00)	99,34	
2.17.07.2.01	PEMBERDAYAAN USAHA MIKRO YANG DILAKUKAN MELALUI PENDATAAN, KEMITRAAN, KEMUDAHAN PERIZINAN, PENGUATAN KELEMBAGAAN DAN KOORDINASI DENGAN PARA PEMANGKU KEPENTINGAN	49.999.990,00	49.673.990,00	(326.000,00)	99,34	
2.17.07.2.01.03	FASILITASI KEMUDAHAN PERIZINAN USAHA MIKRO	19.999.990,00	19.749.990,00	(250.000,00)	98,74	
2.17.07.2.01.03.5.1.	BELANJA OPERASI	19.999.990,00	19.749.990,00	(250.000,00)	98,74	
2.17.07.2.01.03.5.1.02.	Belanja Barang dan Jasa	19.999.990,00	19.749.990,00	(250.000,00)	98,74	
2.17.07.2.01.04	PEMBERDAYAAN KELEMBAGAAN POTENSI DAN PENGEMBANGAN USAHA MIKRO	30.000.000,00	29.924.000,00	(76.000,00)	99,74	
2.17.07.2.01.04.5.1.	BELANJA OPERASI	30.000.000,00	29.924.000,00	(76.000,00)	99,74	

KODE REKENING	URAIAN	JUMLAH (Rp.)		BERTAMBAH / (KURANG) Rp.	%	Dasar Hukum
		ANGGARAN SETELAH PERUBAHAN	REALISASI			
1	2	3	4	5	6	7
2.17.07.2.01.04.5.1.02.	Belanja Barang dan Jasa	30.000.000,00	29.924.000,00	(76.000,00)	99,74	
2.17.08.	PROGRAM PENGEMBANGAN UMKM	874.999.900,00	848.337.673,00	(26.662.227,00)	96,95	
2.17.08.2.01	PENGEMBANGAN USAHA MIKRO DENGAN ORIENTASI PENINGKATAN SKALA USAHA MENJADI USAHA KECIL	874.999.900,00	848.337.673,00	(26.662.227,00)	96,95	
2.17.08.2.01.01	FASILITASI USAHA MIKRO MENJADI USAHA KECIL DALAM PENGEMBANGAN PRODUKSI DAN PENGOLAHAN, PEMASARAN, SDM, SERTA DESAIN DAN TEKNOLOGI	874.999.900,00	848.337.673,00	(26.662.227,00)	96,95	
2.17.08.2.01.01.5.1.	BELANJA OPERASI	874.999.900,00	848.337.673,00	(26.662.227,00)	96,95	
2.17.08.2.01.01.5.1.02.	Belanja Barang dan Jasa	874.999.900,00	848.337.673,00	(26.662.227,00)	96,95	
3.30.01.	PROGRAM PENUNJANG URUSAN PEMERINTAHAN DAERAH KABUPATEN/KOTA	4.564.409.671,00	4.279.143.490,00	(285.266.181,00)	93,75	
3.30.01.2.02	ADMINISTRASI KEUANGAN PERANGKAT DAERAH	4.171.002.852,00	3.896.094.029,00	(274.908.823,00)	93,40	
3.30.01.2.02.01	PENYEDIAAN GAJI DAN TUNJANGAN ASN	4.034.262.852,00	3.759.354.029,00	(274.908.823,00)	93,18	
3.30.01.2.02.01.5.1.	BELANJA OPERASI	4.034.262.852,00	3.759.354.029,00	(274.908.823,00)	93,18	
3.30.01.2.02.01.5.1.01.	Belanja Pegawai	4.034.262.852,00	3.759.354.029,00	(274.908.823,00)	93,18	
3.30.01.2.02.03	PELAKSANAAN PENATAUSAHAAN DAN PENGUJIAN/VERIFIKASI KEUANGAN SKPD	136.740.000,00	136.740.000,00	-	100,00	
3.30.01.2.02.03.5.1.	BELANJA OPERASI	136.740.000,00	136.740.000,00	-	100,00	
3.30.01.2.02.03.5.1.01.	Belanja Pegawai	130.740.000,00	130.740.000,00	-	100,00	
3.30.01.2.02.03.5.1.02.	Belanja Barang dan Jasa	6.000.000,00	6.000.000,00	-	100,00	
3.30.01.2.04	ADMINISTRASI PENDAPATAN DAERAH KEWENANGAN PERANGKAT DAERAH	29.999.970,00	29.999.970,00	-	100,00	
3.30.01.2.04.07	PELAPORAN PENGELOLAAN RETRIBUSI DAERAH	29.999.970,00	29.999.970,00	-	100,00	
3.30.01.2.04.07.5.1.	BELANJA OPERASI	29.999.970,00	29.999.970,00	-	100,00	
3.30.01.2.04.07.5.1.02.	Belanja Barang dan Jasa	29.999.970,00	29.999.970,00	-	100,00	
3.30.01.2.06	ADMINISTRASI UMUM PERANGKAT DAERAH	187.695.369,00	187.547.107,00	(148.262,00)	99,92	
3.30.01.2.06.01	PENYEDIAAN KOMPONEN INSTALASI LISTRIK/PENERANGAN BANGUNAN KANTOR	2.493.720,00	2.493.720,00	-	100,00	
3.30.01.2.06.01.5.1.	BELANJA OPERASI	2.493.720,00	2.493.720,00	-	100,00	
3.30.01.2.06.01.5.1.02.	Belanja Barang dan Jasa	2.493.720,00	2.493.720,00	-	100,00	
3.30.01.2.06.02	PENYEDIAAN PERALATAN DAN PERLENGKAPAN KANTOR	40.905.765,00	40.905.265,00	(500,00)	99,99	

KODE REKENING	URAIAN	JUMLAH (Rp.)		BERTAMBAH / (KURANG) Rp.	%	Dasar Hukum
		ANGGARAN SETELAH PERUBAHAN	REALISASI			
1	2	3	4	5	6	7
3.30.01.2.06.02.5.1.	BELANJA OPERASI	40.905.765,00	40.905.265,00	(500,00)	99,99	
3.30.01.2.06.02.5.1.02.	Belanja Barang dan Jasa	40.905.765,00	40.905.265,00	(500,00)	99,99	
3.30.01.2.06.04	PENYEDIAAN BAHAN LOGISTIK KANTOR	9.996.000,00	9.996.000,00	-	100,00	
3.30.01.2.06.04.5.1.	BELANJA OPERASI	9.996.000,00	9.996.000,00	-	100,00	
3.30.01.2.06.04.5.1.02.	Belanja Barang dan Jasa	9.996.000,00	9.996.000,00	-	100,00	
3.30.01.2.06.05	PENYEDIAAN BARANG CETAKAN DAN PENGGANDAAN	29.999.884,00	29.999.884,00	-	100,00	
3.30.01.2.06.05.5.1.	BELANJA OPERASI	29.999.884,00	29.999.884,00	-	100,00	
3.30.01.2.06.05.5.1.02.	Belanja Barang dan Jasa	29.999.884,00	29.999.884,00	-	100,00	
3.30.01.2.06.06	PENYEDIAAN BAHAN BACAAN DAN PERATURAN PERUNDANG-UNDANGAN	1.440.000,00	1.440.000,00	-	100,00	
3.30.01.2.06.06.5.1.	BELANJA OPERASI	1.440.000,00	1.440.000,00	-	100,00	
3.30.01.2.06.06.5.1.02.	Belanja Barang dan Jasa	1.440.000,00	1.440.000,00	-	100,00	
3.30.01.2.06.09	PENYELENGGARAAN RAPAT KOORDINASI DAN KONSULTASI SKPD	102.860.000,00	102.712.238,00	(147.762,00)	99,85	
3.30.01.2.06.09.5.1.	BELANJA OPERASI	102.860.000,00	102.712.238,00	(147.762,00)	99,85	
3.30.01.2.06.09.5.1.02.	Belanja Barang dan Jasa	102.860.000,00	102.712.238,00	(147.762,00)	99,85	
3.30.01.2.08	PENYEDIAAN JASA PENUNJANG URUSAN PEMERINTAHAN DAERAH	82.311.480,00	79.543.484,00	(2.767.996,00)	96,63	
3.30.01.2.08.01	PENYEDIAAN JASA SURAT MENYURAT	2.500.000,00	2.500.000,00	-	100,00	
3.30.01.2.08.01.5.1.	BELANJA OPERASI	2.500.000,00	2.500.000,00	-	100,00	
3.30.01.2.08.01.5.1.02.	Belanja Barang dan Jasa	2.500.000,00	2.500.000,00	-	100,00	
3.30.01.2.08.02	PENYEDIAAN JASA KOMUNIKASI, SUMBER DAYA AIR DAN LISTRIK	15.000.000,00	12.632.184,00	(2.367.816,00)	84,21	
3.30.01.2.08.02.5.1.	BELANJA OPERASI	15.000.000,00	12.632.184,00	(2.367.816,00)	84,21	
3.30.01.2.08.02.5.1.02.	Belanja Barang dan Jasa	15.000.000,00	12.632.184,00	(2.367.816,00)	84,21	
3.30.01.2.08.03	PENYEDIAAN JASA PERALATAN DAN PERLENGKAPAN KANTOR	23.397.080,00	22.997.000,00	(400.080,00)	98,29	
3.30.01.2.08.03.5.1.	BELANJA OPERASI	23.397.080,00	22.997.000,00	(400.080,00)	98,29	
3.30.01.2.08.03.5.1.02.	Belanja Barang dan Jasa	23.397.080,00	22.997.000,00	(400.080,00)	98,29	
3.30.01.2.08.04	PENYEDIAAN JASA PELAYANAN UMUM KANTOR	41.414.400,00	41.414.300,00	(100,00)	99,99	
3.30.01.2.08.04.5.1.	BELANJA OPERASI	41.414.400,00	41.414.300,00	(100,00)	99,99	

KODE REKENING	URAIAN	JUMLAH (Rp.)		BERTAMBAH / (KURANG) Rp.	%	Dasar Hukum
		ANGGARAN SETELAH PERUBAHAN	REALISASI			
1	2	3	4	5	6	7
3.30.01.2.08.04.5.1.02.	Belanja Barang dan Jasa	41.414.400,00	41.414.300,00	(100,00)	99,99	
3.30.01.2.09	PEMELIHARAAN BARANG MILIK DAERAH PENUNJANG URUSAN PEMERINTAHAN DAERAH	93.400.000,00	85.958.900,00	(7.441.100,00)	92,03	
3.30.01.2.09.01	PENYEDIAAN JASA PEMELIHARAAN, BIAYA PEMELIHARAAN DAN PAJAK KENDARAAN PERORANGAN DINAS ATAU KENDARAAN DINAS JABATAN	93.400.000,00	85.958.900,00	(7.441.100,00)	92,03	
3.30.01.2.09.01.5.1.	BELANJA OPERASI	93.400.000,00	85.958.900,00	(7.441.100,00)	92,03	
3.30.01.2.09.01.5.1.02.	Belanja Barang dan Jasa	93.400.000,00	85.958.900,00	(7.441.100,00)	92,03	
3.30.02.	PROGRAM PERIZINAN DAN PENDAFTARAN PERUSAHAAN	51.780.000,00	49.189.809,00	(2.590.191,00)	94,99	
3.30.02.2.02	PENERBITAN TANDA DAFTAR GUDANG	11.780.000,00	11.780.000,00	-	100,00	
3.30.02.2.02.01	FASILITASI PENERBITAN TANDA DAFTAR GUDANG	11.780.000,00	11.780.000,00	-	100,00	
3.30.02.2.02.01.5.1.	BELANJA OPERASI	11.780.000,00	11.780.000,00	-	100,00	
3.30.02.2.02.01.5.1.02.	Belanja Barang dan Jasa	11.780.000,00	11.780.000,00	-	100,00	
3.30.02.2.06	PENGENDALIAN FASILITAS PENYIMPANAN BAHAN BERBAHAYA DAN PENGAWASAN DISTRIBUSI, PENGEMASAN DAN PELABELAN BAHAN BERBAHAYA DI TINGKAT DAERAH KABUPATEN/ KOTA	40.000.000,00	37.409.809,00	(2.590.191,00)	93,52	
3.30.02.2.06.03	PENGAWASAN DISTRIBUSI, PENGEMASAN DAN PELABELAN BAHAN BERBAHAYA TERHADAP PENGGUNA AKHIR BAHAN BERBAHAYA (PA-B2) MAUPUN PRODUSEN B2 (P-B2)	40.000.000,00	37.409.809,00	(2.590.191,00)	93,52	
3.30.02.2.06.03.5.1.	BELANJA OPERASI	38.177.500,00	35.587.309,00	(2.590.191,00)	93,21	
3.30.02.2.06.03.5.1.02.	Belanja Barang dan Jasa	38.177.500,00	35.587.309,00	(2.590.191,00)	93,21	
3.30.02.2.06.03.5.2.	BELANJA MODAL	1.822.500,00	1.822.500,00	-	100,00	
3.30.02.2.06.03.5.2.02.	Belanja Modal Peralatan dan Mesin	1.822.500,00	1.822.500,00	-	100,00	
3.30.03.	PROGRAM PENINGKATAN SARANA DISTRIBUSI PERDAGANGAN	1.593.820.000,00	1.524.901.592,00	(68.918.408,00)	95,67	
3.30.03.2.01	PEMBANGUNAN DAN PENGELOLAAN SARANA DISTRIBUSI PERDAGANGAN	1.520.489.250,00	1.453.520.842,00	(66.968.408,00)	95,59	
3.30.03.2.01.01	PENYEDIAAN SARANA DISTRIBUSI PERDAGANGAN	1.200.000.000,00	1.133.973.342,00	(66.026.658,00)	94,49	
3.30.03.2.01.01.5.1.	BELANJA OPERASI	77.299.192,00	26.584.342,00	(50.714.850,00)	34,39	
3.30.03.2.01.01.5.1.02.	Belanja Barang dan Jasa	77.299.192,00	26.584.342,00	(50.714.850,00)	34,39	
3.30.03.2.01.01.5.2.	BELANJA MODAL	1.122.700.808,00	1.107.389.000,00	(15.311.808,00)	98,63	
3.30.03.2.01.01.5.2.03.	Belanja Modal Gedung dan Bangunan	1.122.700.808,00	1.107.389.000,00	(15.311.808,00)	98,63	

KODE REKENING	URAIAN	JUMLAH (Rp.)		BERTAMBAH / (KURANG) Rp.	%	Dasar Hukum
		ANGGARAN SETELAH PERUBAHAN	REALISASI			
1	2	3	4	5	6	7
3.30.03.2.01.02	FASILITASI PENGELOLAAN SARANA DISTRIBUSI PERDAGANGAN	320.489.250,00	319.547.500,00	(941.750,00)	99,70	
3.30.03.2.01.02.5.1.	BELANJA OPERASI	200.189.250,00	199.347.500,00	(841.750,00)	99,57	
3.30.03.2.01.02.5.1.02.	Belanja Barang dan Jasa	200.189.250,00	199.347.500,00	(841.750,00)	99,57	
3.30.03.2.01.02.5.2.	BELANJA MODAL	120.300.000,00	120.200.000,00	(100.000,00)	99,91	
3.30.03.2.01.02.5.2.03.	Belanja Modal Gedung dan Bangunan	120.300.000,00	120.200.000,00	(100.000,00)	99,91	
3.30.03.2.02	PEMBINAAN TERHADAP PENGELOLA SARANA DISTRIBUSI PERDAGANGAN MASYARAKAT DI WILAYAH KERJANYA	73.330.750,00	71.380.750,00	(1.950.000,00)	97,34	
3.30.03.2.02.01	PEMBINAAN DAN PENGENDALIAN PENGELOLA SARANA DISTRIBUSI PERDAGANGAN	73.330.750,00	71.380.750,00	(1.950.000,00)	97,34	
3.30.03.2.02.01.5.1.	BELANJA OPERASI	73.330.750,00	71.380.750,00	(1.950.000,00)	97,34	
3.30.03.2.02.01.5.1.02.	Belanja Barang dan Jasa	73.330.750,00	71.380.750,00	(1.950.000,00)	97,34	
3.30.04.	PROGRAM STABILISASI HARGA BARANG KEBUTUHAN POKOK DAN BARANG PENTING	663.220.000,00	663.213.885,00	(6.115,00)	99,99	
3.30.04.2.01	MENJAMIN KETERSEDIAAN BARANG KEBUTUHAN POKOK DAN BARANG PENTING DI TINGKAT DAERAH KABUPATEN/ KOTA	53.220.000,00	53.217.700,00	(2.300,00)	99,99	
3.30.04.2.01.03	PENGENDALIAN KETERSEDIAAN BARANG KEBUTUHAN POKOK DAN BARANG PENTING DI TINGKAT AGEN DAN PASAR RAKYAT	53.220.000,00	53.217.700,00	(2.300,00)	99,99	
3.30.04.2.01.03.5.1.	BELANJA OPERASI	53.220.000,00	53.217.700,00	(2.300,00)	99,99	
3.30.04.2.01.03.5.1.01.	Belanja Pegawai	19.320.000,00	19.320.000,00	-	100,00	
3.30.04.2.01.03.5.1.02.	Belanja Barang dan Jasa	33.900.000,00	33.897.700,00	(2.300,00)	99,99	
3.30.04.2.02	PENGENDALIAN HARGA, DAN STOK BARANG KEBUTUHAN POKOK DAN BARANG PENTING DI TINGKAT PASAR KABUPATEN/KOTA	570.000.000,00	569.998.525,00	(1.475,00)	99,99	
3.30.04.2.02.01	PEMANTAUAN HARGA DAN STOK BARANG KEBUTUHAN POKOK DAN BARANG PENTING PADA PELAKU USAHA DISTRIBUSI BARANG DALAM 1 (SATU) KABUPATEN/KOTA	70.000.000,00	69.998.850,00	(1.150,00)	99,99	
3.30.04.2.02.01.5.1.	BELANJA OPERASI	70.000.000,00	69.998.850,00	(1.150,00)	99,99	
3.30.04.2.02.01.5.1.02.	Belanja Barang dan Jasa	70.000.000,00	69.998.850,00	(1.150,00)	99,99	
3.30.04.2.02.03	PELAKSANAAN OPERASI PASAR REGULER DAN PASAR KHUSUS YANG BERDAMPAK DALAM 1 (SATU) KABUPATEN/KOTA	500.000.000,00	499.999.675,00	(325,00)	99,99	
3.30.04.2.02.03.5.1.	BELANJA OPERASI	500.000.000,00	499.999.675,00	(325,00)	99,99	
3.30.04.2.02.03.5.1.02.	Belanja Barang dan Jasa	500.000.000,00	499.999.675,00	(325,00)	99,99	
3.30.04.2.03	PENGAWASAN PUPUK DAN PESTISIDA BERSUBSIDI DI TINGKAT DAERAH KABUPATEN/KOTA	40.000.000,00	39.997.660,00	(2.340,00)	99,99	

KODE REKENING	URAIAN	JUMLAH (Rp.)		BERTAMBAH / (KURANG) Rp.	%	Dasar Hukum
		ANGGARAN SETELAH PERUBAHAN	REALISASI			
1	2	3	4	5	6	7
3.30.04.2.03.03	PENGAWASAN PENYALURAN DAN PENGGUNAAN PUPUK DAN PESTISIDA BERSUBSIDI	40.000.000,00	39.997.660,00	(2.340,00)	99,99	
3.30.04.2.03.03.5.1.	BELANJA OPERASI	40.000.000,00	39.997.660,00	(2.340,00)	99,99	
3.30.04.2.03.03.5.1.02.	Belanja Barang dan Jasa	40.000.000,00	39.997.660,00	(2.340,00)	99,99	
3.30.06.	PROGRAM STANDARDISASI DAN PERLINDUNGAN KONSUMEN	122.420.000,00	118.427.710,00	(3.992.290,00)	96,73	
3.30.06.2.01	PELAKSANAAN METROLOGI LEGAL, BERUPA TERA, TERA ULANG, DAN PENGAWASAN	122.420.000,00	118.427.710,00	(3.992.290,00)	96,73	
3.30.06.2.01.01	PELAKSANAAN METROLOGI LEGAL, BERUPA TERA, TERA ULANG	102.420.000,00	98.493.325,00	(3.926.675,00)	96,16	
3.30.06.2.01.01.5.1.	BELANJA OPERASI	102.420.000,00	98.493.325,00	(3.926.675,00)	96,16	
3.30.06.2.01.01.5.1.01.	Belanja Pegawai	14.520.000,00	14.520.000,00	-	100,00	
3.30.06.2.01.01.5.1.02.	Belanja Barang dan Jasa	87.900.000,00	83.973.325,00	(3.926.675,00)	95,53	
3.30.06.2.01.02	PENGAWASAN/PENYULUHAN METROLOGI LEGAL	20.000.000,00	19.934.385,00	(65.615,00)	99,67	
3.30.06.2.01.02.5.1.	BELANJA OPERASI	20.000.000,00	19.934.385,00	(65.615,00)	99,67	
3.30.06.2.01.02.5.1.02.	Belanja Barang dan Jasa	20.000.000,00	19.934.385,00	(65.615,00)	99,67	
3.30.07.	PROGRAM PENGGUNAAN DAN PEMASARAN PRODUK DALAM NEGERI	45.000.000,00	-	(45.000.000,00)	-	
3.30.07.2.01	PELAKSANAAN PROMOSI, PEMASARAN DAN PENINGKATAN PENGGUNAAN PRODUK DALAM NEGERI	45.000.000,00	-	(45.000.000,00)	-	
3.30.07.2.01.02	PEMASARAN DAN PENINGKATAN PENGGUNAAN PRODUK DALAM NEGERI DI TINGKAT KABUPATEN/KOTA	45.000.000,00	-	(45.000.000,00)	-	
3.30.07.2.01.02.5.1.	BELANJA OPERASI	45.000.000,00	-	(45.000.000,00)	-	
3.30.07.2.01.02.5.1.02.	Belanja Barang dan Jasa	45.000.000,00	-	(45.000.000,00)	-	
3.31.02.	PROGRAM PERENCANAAN DAN PEMBANGUNAN INDUSTRI	146.477.477,00	103.983.877,00	(42.493.600,00)	70,98	
3.31.02.2.01	PENYUSUNAN DAN EVALUASI RENCANA PEMBANGUNAN INDUSTRI KABUPATEN/KOTA	146.477.477,00	103.983.877,00	(42.493.600,00)	70,98	
3.31.02.2.01.01	PENYUSUNAN RENCANA PEMBANGUNAN INDUSTRI KABUPATEN/KOTA	86.216.815,00	59.003.215,00	(27.213.600,00)	68,43	
3.31.02.2.01.01.5.1.	BELANJA OPERASI	86.216.815,00	59.003.215,00	(27.213.600,00)	68,43	
3.31.02.2.01.01.5.1.02.	Belanja Barang dan Jasa	86.216.815,00	59.003.215,00	(27.213.600,00)	68,43	
3.31.02.2.01.05	KOORDINASI, SINKRONISASI, DAN PELAKSANAAN PEMBERDAYAAN INDUSTRI DAN PERAN SERTA MASYARAKAT	60.260.662,00	44.980.662,00	(15.280.000,00)	74,64	
3.31.02.2.01.05.5.1.	BELANJA OPERASI	60.260.662,00	44.980.662,00	(15.280.000,00)	74,64	

KODE REKENING	URAIAN	JUMLAH (Rp.)		BERTAMBAH / (KURANG) Rp.	%	Dasar Hukum
		ANGGARAN SETELAH PERUBAHAN	REALISASI			
1	2	3	4	5	6	7
3.31.02.2.01.05.5.1.01.	Belanja Pegawai	14.520.000,00	14.520.000,00	-	100,00	
3.31.02.2.01.05.5.1.02.	Belanja Barang dan Jasa	45.740.662,00	30.460.662,00	(15.280.000,00)	66,59	
3.31.04.	PROGRAM PENGELOLAAN SISTEM INFORMASI INDUSTRI NASIONAL	59.998.513,00	59.946.713,00	(51.800,00)	99,91	
3.31.04.2.01	PENYEDIAAN INFORMASI INDUSTRI UNTUK INFORMASI INDUSTRI UNTUK IUI, IPUI, IUKI DAN IPKI KEWENANGAN KABUPATEN/KOTA	59.998.513,00	59.946.713,00	(51.800,00)	99,91	
3.31.04.2.01.01	FASILITASI PENGUMPULAN, PENGOLAHAN DAN ANALISIS DATA INDUSTRI, DATA KAWASAN INDUSTRI SERTA DATA LAIN LINGKUP KABUPATEN/KOTA MELALUI SISTEM INFORMASI INDUSTRI NASIONAL (SIINAS)	59.998.513,00	59.946.713,00	(51.800,00)	99,91	
3.31.04.2.01.01.5.1.	BELANJA OPERASI	59.998.513,00	59.946.713,00	(51.800,00)	99,91	
3.31.04.2.01.01.5.1.02.	Belanja Barang dan Jasa	59.998.513,00	59.946.713,00	(51.800,00)	99,91	
	JUMLAH BELANJA	8.722.074.676,00	8.246.015.864,00	(476.058.812,00)	94,54	
	JUMLAH SURPLUS/DEFISIT	(7.109.336.676,00)	(7.324.771.864,00)	(215.435.188,00)	103,03	
	SISA LEBIH PEMBIAYAAN ANGGARAN (SILPA)	(7.109.336.676,00)	(7.324.771.864,00)	(215.435.188,00)	103,03	

PJ. BUPATI BIREUEN

BUPATI BIREUEN

ULIA SOFYAN

LAMPIRAN I.3
QANUN KABUPATEN BIREUEN
NOMOR 5 TAHUN 2024
TENTANG
PERTANGGUNGJAWABAN PELAKSANAAN ANGGARAN PENDAPATAN DAN BELANJA
KABUPATEN BIREUEN TAHUN ANGGARAN 2023

RINCIAN APBD MENURUT URUSAN PEMERINTAHAN DAERAH, ORGANISASI, PROGRAM, KEGIATAN, SUB KEGIATAN, KELOMPOK, DAN JENIS PENDAPATAN, BELANJA DAN PEMBIAYAAN

URUSAN PEMERINTAHAN : 4.01. - SEKRETARIAT DAERAH

ORGANISASI : 4.01.0.00.0.00.01.0000 - Sekretariat Daerah

KODE REKENING	URAIAN	JUMLAH (Rp.)		BERTAMBAH / (KURANG) Rp.	%	Dasar Hukum
		ANGGARAN SETELAH PERUBAHAN	REALISASI			
1	2	3	4	5	6	7
4.01.00.00.5.	BELANJA DAERAH	29.267.579.273,00	27.715.021.720,00	(1.552.557.553,00)	94,69	
4.01.01.	PROGRAM PENUNJANG URUSAN PEMERINTAHAN DAERAH KABUPATEN/KOTA	24.125.238.939,00	22.694.599.658,00	(1.430.639.281,00)	94,06	
4.01.01.2.02	ADMINISTRASI KEUANGAN PERANGKAT DAERAH	11.718.675.657,00	10.829.765.763,00	(888.909.894,00)	92,41	
4.01.01.2.02.01	PENYEDIAAN GAJI DAN TUNJANGAN ASN	11.474.378.237,00	10.588.904.663,00	(885.473.574,00)	92,28	
4.01.01.2.02.01.5.1.	BELANJA OPERASI	11.474.378.237,00	10.588.904.663,00	(885.473.574,00)	92,28	
4.01.01.2.02.01.5.1.01.	Belanja Pegawai	11.474.378.237,00	10.588.904.663,00	(885.473.574,00)	92,28	
4.01.01.2.02.03	PELAKSANAAN PENATAUSAHAAN DAN PENGUJIAN/VERIFIKASI KEUANGAN SKPD	244.297.420,00	240.861.100,00	(3.436.320,00)	98,59	
4.01.01.2.02.03.5.1.	BELANJA OPERASI	244.297.420,00	240.861.100,00	(3.436.320,00)	98,59	
4.01.01.2.02.03.5.1.01.	Belanja Pegawai	211.812.000,00	211.812.000,00	-	100,00	
4.01.01.2.02.03.5.1.02.	Belanja Barang dan Jasa	32.485.420,00	29.049.100,00	(3.436.320,00)	89,42	
4.01.01.2.06	ADMINISTRASI UMUM PERANGKAT DAERAH	4.325.500.687,00	4.264.277.068,00	(61.223.619,00)	98,58	
4.01.01.2.06.01	PENYEDIAAN KOMPONEN INSTALASI LISTRIK/PENERANGAN BANGUNAN KANTOR	148.020.700,00	147.149.000,00	(871.700,00)	99,41	
4.01.01.2.06.01.5.1.	BELANJA OPERASI	148.020.700,00	147.149.000,00	(871.700,00)	99,41	
4.01.01.2.06.01.5.1.02.	Belanja Barang dan Jasa	148.020.700,00	147.149.000,00	(871.700,00)	99,41	
4.01.01.2.06.02	PENYEDIAAN PERALATAN DAN PERLENGKAPAN KANTOR	188.558.987,00	184.757.508,00	(3.801.479,00)	97,98	
4.01.01.2.06.02.5.1.	BELANJA OPERASI	188.558.987,00	184.757.508,00	(3.801.479,00)	97,98	
4.01.01.2.06.02.5.1.02.	Belanja Barang dan Jasa	188.558.987,00	184.757.508,00	(3.801.479,00)	97,98	
4.01.01.2.06.03	PENYEDIAAN PERALATAN RUMAH TANGGA	71.240.000,00	71.231.500,00	(8.500,00)	99,98	

KODE REKENING	URAIAN	JUMLAH (Rp.)		BERTAMBAH / (KURANG) Rp.	%	Dasar Hukum
		ANGGARAN SETELAH PERUBAHAN	REALISASI			
1	2	3	4	5	6	7
4.01.01.2.06.03.5.1.	BELANJA OPERASI	71.240.000,00	71.231.500,00	(8.500,00)	99,98	
4.01.01.2.06.03.5.1.02.	Belanja Barang dan Jasa	71.240.000,00	71.231.500,00	(8.500,00)	99,98	
4.01.01.2.06.04	PENYEDIAAN BAHAN LOGISTIK KANTOR	154.076.800,00	126.385.720,00	(27.691.080,00)	82,02	
4.01.01.2.06.04.5.1.	BELANJA OPERASI	154.076.800,00	126.385.720,00	(27.691.080,00)	82,02	
4.01.01.2.06.04.5.1.02.	Belanja Barang dan Jasa	154.076.800,00	126.385.720,00	(27.691.080,00)	82,02	
4.01.01.2.06.05	PENYEDIAAN BARANG CETAKAN DAN PENGGANDAAN	35.612.200,00	35.280.000,00	(332.200,00)	99,06	
4.01.01.2.06.05.5.1.	BELANJA OPERASI	35.612.200,00	35.280.000,00	(332.200,00)	99,06	
4.01.01.2.06.05.5.1.02.	Belanja Barang dan Jasa	35.612.200,00	35.280.000,00	(332.200,00)	99,06	
4.01.01.2.06.08	FASILITASI KUNJUNGAN TAMU	1.610.312.000,00	1.606.719.650,00	(3.592.350,00)	99,77	
4.01.01.2.06.08.5.1.	BELANJA OPERASI	1.610.312.000,00	1.606.719.650,00	(3.592.350,00)	99,77	
4.01.01.2.06.08.5.1.02.	Belanja Barang dan Jasa	1.610.312.000,00	1.606.719.650,00	(3.592.350,00)	99,77	
4.01.01.2.06.09	PENYELENGGARAAN RAPAT KOORDINASI DAN KONSULTASI SKPD	2.117.680.000,00	2.092.753.690,00	(24.926.310,00)	98,82	
4.01.01.2.06.09.5.1.	BELANJA OPERASI	2.117.680.000,00	2.092.753.690,00	(24.926.310,00)	98,82	
4.01.01.2.06.09.5.1.02.	Belanja Barang dan Jasa	2.117.680.000,00	2.092.753.690,00	(24.926.310,00)	98,82	
4.01.01.2.07	PENGADAAN BARANG MILIK DAERAH PENUNJANG URUSAN PEMERINTAH DAERAH	616.892.100,00	499.000.000,00	(117.892.100,00)	80,88	
4.01.01.2.07.06	PENGADAAN PERALATAN DAN MESIN LAINNYA	616.892.100,00	499.000.000,00	(117.892.100,00)	80,88	
4.01.01.2.07.06.5.1.	BELANJA OPERASI	9.000.000,00	9.000.000,00	-	100,00	
4.01.01.2.07.06.5.1.02.	Belanja Barang dan Jasa	9.000.000,00	9.000.000,00	-	100,00	
4.01.01.2.07.06.5.2.	BELANJA MODAL	607.892.100,00	490.000.000,00	(117.892.100,00)	80,60	
4.01.01.2.07.06.5.2.02.	Belanja Modal Peralatan dan Mesin	107.892.100,00	107.820.000,00	(72.100,00)	99,93	
4.01.01.2.07.06.5.2.04.	Belanja Modal Jalan, Jaringan, dan Irigasi	500.000.000,00	382.180.000,00	(117.820.000,00)	76,43	
4.01.01.2.08	PENYEDIAAN JASA PENUNJANG URUSAN PEMERINTAHAN DAERAH	3.713.738.291,00	3.413.982.492,00	(299.755.799,00)	91,92	
4.01.01.2.08.01	PENYEDIAAN JASA SURAT MENYURAT	51.072.070,00	51.018.300,00	(53.770,00)	99,89	
4.01.01.2.08.01.5.1.	BELANJA OPERASI	51.072.070,00	51.018.300,00	(53.770,00)	99,89	
4.01.01.2.08.01.5.1.02.	Belanja Barang dan Jasa	51.072.070,00	51.018.300,00	(53.770,00)	99,89	
4.01.01.2.08.02	PENYEDIAAN JASA KOMUNIKASI, SUMBER DAYA AIR DAN LISTRIK	1.812.746.321,00	1.705.706.992,00	(107.039.329,00)	94,09	

KODE REKENING	URAIAN	JUMLAH (Rp.)		BERTAMBAH / (KURANG) Rp.	%	Dasar Hukum
		ANGGARAN SETELAH PERUBAHAN	REALISASI			
1	2	3	4	5	6	7
4.01.01.2.08.02.5.1.	BELANJA OPERASI	1.812.746.321,00	1.705.706.992,00	(107.039.329,00)	94,09	
4.01.01.2.08.02.5.1.02.	Belanja Barang dan Jasa	1.812.746.321,00	1.705.706.992,00	(107.039.329,00)	94,09	
4.01.01.2.08.03	PENYEDIAAN JASA PERALATAN DAN PERLENGKAPAN KANTOR	616.920.000,00	616.741.000,00	(179.000,00)	99,97	
4.01.01.2.08.03.5.1.	BELANJA OPERASI	616.920.000,00	616.741.000,00	(179.000,00)	99,97	
4.01.01.2.08.03.5.1.02.	Belanja Barang dan Jasa	616.920.000,00	616.741.000,00	(179.000,00)	99,97	
4.01.01.2.08.04	PENYEDIAAN JASA PELAYANAN UMUM KANTOR	1.232.999.900,00	1.040.516.200,00	(192.483.700,00)	84,38	
4.01.01.2.08.04.5.1.	BELANJA OPERASI	1.232.999.900,00	1.040.516.200,00	(192.483.700,00)	84,38	
4.01.01.2.08.04.5.1.02.	Belanja Barang dan Jasa	1.232.999.900,00	1.040.516.200,00	(192.483.700,00)	84,38	
4.01.01.2.09	PEMELIHARAAN BARANG MILIK DAERAH PENUNJANG URUSAN PEMERINTAHAN DAERAH	1.311.050.674,00	1.299.054.350,00	(11.996.324,00)	99,08	
4.01.01.2.09.01	PENYEDIAAN JASA PEMELIHARAAN, BIAYA PEMELIHARAAN DAN PAJAK KENDARAAN PERORANGAN DINAS ATAU KENDARAAN DINAS JABATAN	825.457.699,00	823.503.700,00	(1.953.999,00)	99,76	
4.01.01.2.09.01.5.1.	BELANJA OPERASI	825.457.699,00	823.503.700,00	(1.953.999,00)	99,76	
4.01.01.2.09.01.5.1.02.	Belanja Barang dan Jasa	825.457.699,00	823.503.700,00	(1.953.999,00)	99,76	
4.01.01.2.09.02	PENYEDIAAN JASA PEMELIHARAAN, BIAYA PEMELIHARAAN, PAJAK DAN PERIZINAN KENDARAAN DINAS OPERASIONAL ATAU LAPANGAN	275.858.350,00	268.604.400,00	(7.253.950,00)	97,37	
4.01.01.2.09.02.5.1.	BELANJA OPERASI	275.858.350,00	268.604.400,00	(7.253.950,00)	97,37	
4.01.01.2.09.02.5.1.02.	Belanja Barang dan Jasa	275.858.350,00	268.604.400,00	(7.253.950,00)	97,37	
4.01.01.2.09.06	PEMELIHARAAN PERALATAN DAN MESIN LAINNYA	179.734.625,00	178.996.250,00	(738.375,00)	99,58	
4.01.01.2.09.06.5.1.	BELANJA OPERASI	179.734.625,00	178.996.250,00	(738.375,00)	99,58	
4.01.01.2.09.06.5.1.02.	Belanja Barang dan Jasa	179.734.625,00	178.996.250,00	(738.375,00)	99,58	
4.01.01.2.09.10	PEMELIHARAAN/REHABILITASI SARANA DAN PRASARANA GEDUNG KANTOR ATAU BANGUNAN LAINNYA	30.000.000,00	27.950.000,00	(2.050.000,00)	93,16	
4.01.01.2.09.10.5.1.	BELANJA OPERASI	30.000.000,00	27.950.000,00	(2.050.000,00)	93,16	
4.01.01.2.09.10.5.1.02.	Belanja Barang dan Jasa	30.000.000,00	27.950.000,00	(2.050.000,00)	93,16	
4.01.01.2.11	ADMINISTRASI KEUANGAN DAN OPERASIONAL KEPALA DAERAH DAN WAKIL KEPALA DAERAH	494.243.325,00	450.540.200,00	(43.703.125,00)	91,15	
4.01.01.2.11.01	PENYEDIAAN GAJI DAN TUNJANGAN KEPALA DAERAH DAN WAKIL KEPALA DAERAH	73.044.800,00	31.298.400,00	(41.746.400,00)	42,84	
4.01.01.2.11.01.5.1.	BELANJA OPERASI	73.044.800,00	31.298.400,00	(41.746.400,00)	42,84	

KODE REKENING	URAIAN	JUMLAH (Rp.)		BERTAMBAH / (KURANG) Rp.	%	Dasar Hukum
		ANGGARAN SETELAH PERUBAHAN	REALISASI			
1	2	3	4	5	6	7
4.01.01.2.11.01.5.1.01.	Belanja Pegawai	73.044.800,00	31.298.400,00	(41.746.400,00)	42,84	
4.01.01.2.11.03	PELAKSANAAN MEDICAL CHECK UP KEPALA DAERAH DAN WAKIL KEPALA DAERAH	54.000.000,00	52.044.400,00	(1.955.600,00)	96,37	
4.01.01.2.11.03.5.1.	BELANJA OPERASI	54.000.000,00	52.044.400,00	(1.955.600,00)	96,37	
4.01.01.2.11.03.5.1.02.	Belanja Barang dan Jasa	54.000.000,00	52.044.400,00	(1.955.600,00)	96,37	
4.01.01.2.11.04	PENYEDIAAN DANA PENUNJANG OPERASIONAL KEPALA DAERAH DAN WAKIL KEPALA DAERAH	367.198.525,00	367.197.400,00	(1.125,00)	99,99	
4.01.01.2.11.04.5.1.	BELANJA OPERASI	367.198.525,00	367.197.400,00	(1.125,00)	99,99	
4.01.01.2.11.04.5.1.01.	Belanja Pegawai	360.000.000,00	360.000.000,00	-	100,00	
4.01.01.2.11.04.5.1.02.	Belanja Barang dan Jasa	7.198.525,00	7.197.400,00	(1.125,00)	99,98	
4.01.01.2.12	FASILITASI KERUMAHTANGGAAN SEKRETARIAT DAERAH	898.866.820,00	893.778.620,00	(5.088.200,00)	99,43	
4.01.01.2.12.01	PENYEDIAAN KEBUTUHAN RUMAH TANGGA KEPALA DAERAH	625.866.820,00	624.533.620,00	(1.333.200,00)	99,78	
4.01.01.2.12.01.5.1.	BELANJA OPERASI	625.866.820,00	624.533.620,00	(1.333.200,00)	99,78	
4.01.01.2.12.01.5.1.02.	Belanja Barang dan Jasa	625.866.820,00	624.533.620,00	(1.333.200,00)	99,78	
4.01.01.2.12.03	PENYEDIAAN KEBUTUHAN RUMAH TANGGA SEKRETARIAT DAERAH	273.000.000,00	269.245.000,00	(3.755.000,00)	98,62	
4.01.01.2.12.03.5.1.	BELANJA OPERASI	273.000.000,00	269.245.000,00	(3.755.000,00)	98,62	
4.01.01.2.12.03.5.1.02.	Belanja Barang dan Jasa	273.000.000,00	269.245.000,00	(3.755.000,00)	98,62	
4.01.01.2.13	PENATAAN ORGANISASI	317.542.670,00	315.975.250,00	(1.567.420,00)	99,50	
4.01.01.2.13.01	PENGELOLAAN KELEMBAGAAN DAN ANALISIS JABATAN	128.164.825,00	128.158.275,00	(6.550,00)	99,99	
4.01.01.2.13.01.5.1.	BELANJA OPERASI	128.164.825,00	128.158.275,00	(6.550,00)	99,99	
4.01.01.2.13.01.5.1.01.	Belanja Pegawai	27.992.000,00	27.992.000,00	-	100,00	
4.01.01.2.13.01.5.1.02.	Belanja Barang dan Jasa	100.172.825,00	100.166.275,00	(6.550,00)	99,99	
4.01.01.2.13.02	FASILITASI PELAYANAN PUBLIK DAN TATA LAKSANA	46.124.055,00	45.894.055,00	(230.000,00)	99,50	
4.01.01.2.13.02.5.1.	BELANJA OPERASI	46.124.055,00	45.894.055,00	(230.000,00)	99,50	
4.01.01.2.13.02.5.1.01.	Belanja Pegawai	12.120.000,00	12.120.000,00	-	100,00	
4.01.01.2.13.02.5.1.02.	Belanja Barang dan Jasa	34.004.055,00	33.774.055,00	(230.000,00)	99,32	
4.01.01.2.13.03	PENINGKATAN KINERJA DAN REFORMASI BIROKRASI	40.498.015,00	40.422.345,00	(75.670,00)	99,81	
4.01.01.2.13.03.5.1.	BELANJA OPERASI	40.498.015,00	40.422.345,00	(75.670,00)	99,81	

KODE REKENING	URAIAN	JUMLAH (Rp.)		BERTAMBAH / (KURANG) Rp.	%	Dasar Hukum
		ANGGARAN SETELAH PERUBAHAN	REALISASI			
1	2	3	4	5	6	7
4.01.01.2.13.03.5.1.02.	Belanja Barang dan Jasa	40.498.015,00	40.422.345,00	(75.670,00)	99,81	
4.01.01.2.13.04	MONITORING, EVALUASI DAN PENGENDALIAN KUALITAS PELAYANAN PUBLIK DAN TATA LAKSANA	15.383.000,00	15.367.000,00	(16.000,00)	99,89	
4.01.01.2.13.04.5.1.	BELANJA OPERASI	15.383.000,00	15.367.000,00	(16.000,00)	99,89	
4.01.01.2.13.04.5.1.02.	Belanja Barang dan Jasa	15.383.000,00	15.367.000,00	(16.000,00)	99,89	
4.01.01.2.13.05	KOORDINASI DAN PENYUSUNAN LAPORAN KINERJA PEMERINTAH DAERAH	87.372.775,00	86.133.575,00	(1.239.200,00)	98,58	
4.01.01.2.13.05.5.1.	BELANJA OPERASI	87.372.775,00	86.133.575,00	(1.239.200,00)	98,58	
4.01.01.2.13.05.5.1.01.	Belanja Pegawai	14.520.000,00	14.520.000,00	-	100,00	
4.01.01.2.13.05.5.1.02.	Belanja Barang dan Jasa	72.852.775,00	71.613.575,00	(1.239.200,00)	98,29	
4.01.01.2.14	PELAKSANAAN PROTOKOL DAN KOMUNIKASI PIMPINAN	728.728.715,00	728.225.915,00	(502.800,00)	99,93	
4.01.01.2.14.01	FASILITASI KEPROTOKOLAN	107.411.710,00	107.411.710,00	-	100,00	
4.01.01.2.14.01.5.1.	BELANJA OPERASI	107.411.710,00	107.411.710,00	-	100,00	
4.01.01.2.14.01.5.1.01.	Belanja Pegawai	14.520.000,00	14.520.000,00	-	100,00	
4.01.01.2.14.01.5.1.02.	Belanja Barang dan Jasa	92.891.710,00	92.891.710,00	-	100,00	
4.01.01.2.14.02	FASILITASI KOMUNIKASI PIMPINAN	486.104.450,00	486.101.650,00	(2.800,00)	99,99	
4.01.01.2.14.02.5.1.	BELANJA OPERASI	472.104.450,00	472.101.650,00	(2.800,00)	99,99	
4.01.01.2.14.02.5.1.01.	Belanja Pegawai	51.144.000,00	51.144.000,00	-	100,00	
4.01.01.2.14.02.5.1.02.	Belanja Barang dan Jasa	420.960.450,00	420.957.650,00	(2.800,00)	99,99	
4.01.01.2.14.02.5.2.	BELANJA MODAL	14.000.000,00	14.000.000,00	-	100,00	
4.01.01.2.14.02.5.2.02.	Belanja Modal Peralatan dan Mesin	14.000.000,00	14.000.000,00	-	100,00	
4.01.01.2.14.03	PENDOKUMENTASIAN TUGAS PIMPINAN	135.212.555,00	134.712.555,00	(500.000,00)	99,63	
4.01.01.2.14.03.5.1.	BELANJA OPERASI	122.512.555,00	122.012.555,00	(500.000,00)	99,59	
4.01.01.2.14.03.5.1.01.	Belanja Pegawai	14.520.000,00	14.520.000,00	-	100,00	
4.01.01.2.14.03.5.1.02.	Belanja Barang dan Jasa	107.992.555,00	107.492.555,00	(500.000,00)	99,53	
4.01.01.2.14.03.5.2.	BELANJA MODAL	12.700.000,00	12.700.000,00	-	100,00	
4.01.01.2.14.03.5.2.02.	Belanja Modal Peralatan dan Mesin	12.700.000,00	12.700.000,00	-	100,00	
4.01.02.	PROGRAM PEMERINTAHAN DAN KESEJAHTERAAN RAKYAT	3.973.736.889,00	3.880.594.517,00	(93.142.372,00)	97,65	

KODE REKENING	URAIAN	JUMLAH (Rp.)		BERTAMBAH / (KURANG) Rp.	%	Dasar Hukum
		ANGGARAN SETELAH PERUBAHAN	REALISASI			
1	2	3	4	5	6	7
4.01.02.2.01	ADMINISTRASI TATA PEMERINTAHAN	833.257.811,00	826.976.311,00	(6.281.500,00)	99,24	
4.01.02.2.01.01	PENATAAN ADMINISTRASI PEMERINTAHAN	269.582.545,00	267.011.095,00	(2.571.450,00)	99,04	
4.01.02.2.01.01.5.1.	BELANJA OPERASI	269.582.545,00	267.011.095,00	(2.571.450,00)	99,04	
4.01.02.2.01.01.5.1.01.	Belanja Pegawai	45.528.000,00	45.528.000,00	-	100,00	
4.01.02.2.01.01.5.1.02.	Belanja Barang dan Jasa	224.054.545,00	221.483.095,00	(2.571.450,00)	98,85	
4.01.02.2.01.02	PENGELOLAAN ADMINISTRASI KEWILAYAHAN	216.841.866,00	213.192.566,00	(3.649.300,00)	98,31	
4.01.02.2.01.02.5.1.	BELANJA OPERASI	216.841.866,00	213.192.566,00	(3.649.300,00)	98,31	
4.01.02.2.01.02.5.1.01.	Belanja Pegawai	14.520.000,00	10.890.000,00	(3.630.000,00)	75,00	
4.01.02.2.01.02.5.1.02.	Belanja Barang dan Jasa	202.321.866,00	202.302.566,00	(19.300,00)	99,99	
4.01.02.2.01.03	FASILITASI PELAKSANAAN OTONOMI DAERAH	346.833.400,00	346.772.650,00	(60.750,00)	99,98	
4.01.02.2.01.03.5.1.	BELANJA OPERASI	346.833.400,00	346.772.650,00	(60.750,00)	99,98	
4.01.02.2.01.03.5.1.01.	Belanja Pegawai	14.520.000,00	14.520.000,00	-	100,00	
4.01.02.2.01.03.5.1.02.	Belanja Barang dan Jasa	292.313.400,00	292.252.650,00	(60.750,00)	99,97	
4.01.02.2.01.03.5.1.05.	Belanja Hibah	40.000.000,00	40.000.000,00	-	100,00	
4.01.02.2.02	PELAKSANAAN KEBIJAKAN KESEJAHTERAAN RAKYAT	2.549.410.998,00	2.516.173.726,00	(33.237.272,00)	98,69	
4.01.02.2.02.01	FASILITASI PENGELOLAAN BINA MENTAL SPIRITUAL	473.923.630,00	443.352.765,00	(30.570.865,00)	93,54	
4.01.02.2.02.01.5.1.	BELANJA OPERASI	470.023.630,00	439.452.765,00	(30.570.865,00)	93,49	
4.01.02.2.02.01.5.1.01.	Belanja Pegawai	56.388.000,00	56.388.000,00	-	100,00	
4.01.02.2.02.01.5.1.02.	Belanja Barang dan Jasa	209.635.630,00	179.064.765,00	(30.570.865,00)	85,41	
4.01.02.2.02.01.5.1.06.	Belanja Bantuan Sosial	204.000.000,00	204.000.000,00	-	100,00	
4.01.02.2.02.01.5.2.	BELANJA MODAL	3.900.000,00	3.900.000,00	-	100,00	
4.01.02.2.02.01.5.2.02.	Belanja Modal Peralatan dan Mesin	3.900.000,00	3.900.000,00	-	100,00	
4.01.02.2.02.02	PELAKSANAAN KEBIJAKAN, EVALUASI, DAN CAPAIAN KINERJA TERKAIT KESEJAHTERAAN SOSIAL	2.013.389.348,00	2.010.730.198,00	(2.659.150,00)	99,86	
4.01.02.2.02.02.5.1.	BELANJA OPERASI	2.013.389.348,00	2.010.730.198,00	(2.659.150,00)	99,86	
4.01.02.2.02.02.5.1.01.	Belanja Pegawai	22.920.000,00	22.920.000,00	-	100,00	
4.01.02.2.02.02.5.1.02.	Belanja Barang dan Jasa	189.469.348,00	186.810.198,00	(2.659.150,00)	98,59	

KODE REKENING	URAIAN	JUMLAH (Rp.)		BERTAMBAH / (KURANG) Rp.	%	Dasar Hukum
		ANGGARAN SETELAH PERUBAHAN	REALISASI			
1	2	3	4	5	6	7
4.01.02.2.02.02.5.1.06.	Belanja Bantuan Sosial	1.801.000.000,00	1.801.000.000,00	-	100,00	
4.01.02.2.02.03	PELAKSANAAN KEBIJAKAN, EVALUASI, DAN CAPAIAN KINERJA TERKAIT KESEJAHTERAAN MASYARAKAT	62.098.020,00	62.090.763,00	(7.257,00)	99,98	
4.01.02.2.02.03.5.1.	BELANJA OPERASI	42.242.520,00	42.235.263,00	(7.257,00)	99,98	
4.01.02.2.02.03.5.1.01.	Belanja Pegawai	5.050.000,00	5.050.000,00	-	100,00	
4.01.02.2.02.03.5.1.02.	Belanja Barang dan Jasa	37.192.520,00	37.185.263,00	(7.257,00)	99,98	
4.01.02.2.02.03.5.2.	BELANJA MODAL	19.855.500,00	19.855.500,00	-	100,00	
4.01.02.2.02.03.5.2.02.	Belanja Modal Peralatan dan Mesin	19.855.500,00	19.855.500,00	-	100,00	
4.01.02.2.03	FASILITASI DAN KOORDINASI HUKUM	591.068.080,00	537.444.480,00	(53.623.600,00)	90,92	
4.01.02.2.03.01	FASILITASI PENYUSUNAN PRODUK HUKUM DAERAH	216.823.500,00	194.838.400,00	(21.985.100,00)	89,86	
4.01.02.2.03.01.5.1.	BELANJA OPERASI	216.823.500,00	194.838.400,00	(21.985.100,00)	89,86	
4.01.02.2.03.01.5.1.01.	Belanja Pegawai	14.520.000,00	14.520.000,00	-	100,00	
4.01.02.2.03.01.5.1.02.	Belanja Barang dan Jasa	202.303.500,00	180.318.400,00	(21.985.100,00)	89,13	
4.01.02.2.03.02	FASILITASI BANTUAN HUKUM	334.958.500,00	303.423.200,00	(31.535.300,00)	90,58	
4.01.02.2.03.02.5.1.	BELANJA OPERASI	334.958.500,00	303.423.200,00	(31.535.300,00)	90,58	
4.01.02.2.03.02.5.1.01.	Belanja Pegawai	45.460.000,00	45.460.000,00	-	100,00	
4.01.02.2.03.02.5.1.02.	Belanja Barang dan Jasa	289.498.500,00	257.963.200,00	(31.535.300,00)	89,10	
4.01.02.2.03.03	PENDOKUMENTASIAN PRODUK HUKUM DAN PENGELOLAAN INFORMASI HUKUM	39.286.080,00	39.182.880,00	(103.200,00)	99,73	
4.01.02.2.03.03.5.1.	BELANJA OPERASI	39.286.080,00	39.182.880,00	(103.200,00)	99,73	
4.01.02.2.03.03.5.1.01.	Belanja Pegawai	12.120.000,00	12.120.000,00	-	100,00	
4.01.02.2.03.03.5.1.02.	Belanja Barang dan Jasa	27.166.080,00	27.062.880,00	(103.200,00)	99,62	
4.01.03.	PROGRAM PEREKONOMIAN DAN PEMBANGUNAN	1.168.603.445,00	1.139.827.545,00	(28.775.900,00)	97,53	
4.01.03.2.01	PELAKSANAAN KEBIJAKAN PEREKONOMIAN	212.944.030,00	204.407.155,00	(8.536.875,00)	95,99	
4.01.03.2.01.01	KOORDINASI, SINKRONISASI, MONITORING DAN EVALUASI KEBIJAKAN PENGELOLAAN BUMD DAN BLUD	51.844.490,00	45.827.190,00	(6.017.300,00)	88,39	
4.01.03.2.01.01.5.1.	BELANJA OPERASI	51.844.490,00	45.827.190,00	(6.017.300,00)	88,39	
4.01.03.2.01.01.5.1.01.	Belanja Pegawai	17.880.000,00	17.880.000,00	-	100,00	

KODE REKENING	URAIAN	JUMLAH (Rp.)		BERTAMBAH / (KURANG) Rp.	%	Dasar Hukum
		ANGGARAN SETELAH PERUBAHAN	REALISASI			
1	2	3	4	5	6	7
4.01.03.2.01.01.5.1.02.	Belanja Barang dan Jasa	33.964.490,00	27.947.190,00	(6.017.300,00)	82,28	
4.01.03.2.01.02	PENGENDALIAN DAN DISTRIBUSI PEREKONOMIAN	91.899.845,00	91.641.750,00	(258.095,00)	99,71	
4.01.03.2.01.02.5.1.	BELANJA OPERASI	76.899.845,00	76.641.750,00	(258.095,00)	99,66	
4.01.03.2.01.02.5.1.01.	Belanja Pegawai	18.240.000,00	18.240.000,00	-	100,00	
4.01.03.2.01.02.5.1.02.	Belanja Barang dan Jasa	58.659.845,00	58.401.750,00	(258.095,00)	99,56	
4.01.03.2.01.02.5.2.	BELANJA MODAL	15.000.000,00	15.000.000,00	-	100,00	
4.01.03.2.01.02.5.2.02.	Belanja Modal Peralatan dan Mesin	15.000.000,00	15.000.000,00	-	100,00	
4.01.03.2.01.03	PERENCANAAN DAN PENGAWASAN EKONOMI MIKRO KECIL	69.199.695,00	66.938.215,00	(2.261.480,00)	96,73	
4.01.03.2.01.03.5.1.	BELANJA OPERASI	69.199.695,00	66.938.215,00	(2.261.480,00)	96,73	
4.01.03.2.01.03.5.1.01.	Belanja Pegawai	13.500.000,00	11.250.000,00	(2.250.000,00)	83,33	
4.01.03.2.01.03.5.1.02.	Belanja Barang dan Jasa	55.699.695,00	55.688.215,00	(11.480,00)	99,97	
4.01.03.2.02	PELAKSANAAN ADMINISTRASI PEMBANGUNAN	349.999.415,00	331.012.310,00	(18.987.105,00)	94,57	
4.01.03.2.02.01	FASILITASI PENYUSUNAN PROGRAM PEMBANGUNAN	65.499.760,00	54.290.165,00	(11.209.595,00)	82,88	
4.01.03.2.02.01.5.1.	BELANJA OPERASI	65.499.760,00	54.290.165,00	(11.209.595,00)	82,88	
4.01.03.2.02.01.5.1.01.	Belanja Pegawai	6.060.000,00	6.060.000,00	-	100,00	
4.01.03.2.02.01.5.1.02.	Belanja Barang dan Jasa	59.439.760,00	48.230.165,00	(11.209.595,00)	81,14	
4.01.03.2.02.02	PENGENDALIAN DAN EVALUASI PROGRAM PEMBANGUNAN	80.000.000,00	74.895.930,00	(5.104.070,00)	93,61	
4.01.03.2.02.02.5.1.	BELANJA OPERASI	80.000.000,00	74.895.930,00	(5.104.070,00)	93,61	
4.01.03.2.02.02.5.1.01.	Belanja Pegawai	12.120.000,00	12.120.000,00	-	100,00	
4.01.03.2.02.02.5.1.02.	Belanja Barang dan Jasa	67.880.000,00	62.775.930,00	(5.104.070,00)	92,48	
4.01.03.2.02.03	PENGELOLAAN EVALUASI DAN PELAPORAN PELAKSANAAN PEMBANGUNAN	204.499.655,00	201.826.215,00	(2.673.440,00)	98,69	
4.01.03.2.02.03.5.1.	BELANJA OPERASI	204.499.655,00	201.826.215,00	(2.673.440,00)	98,69	
4.01.03.2.02.03.5.1.01.	Belanja Pegawai	44.892.000,00	44.892.000,00	-	100,00	
4.01.03.2.02.03.5.1.02.	Belanja Barang dan Jasa	159.607.655,00	156.934.215,00	(2.673.440,00)	98,32	
4.01.03.2.03	PENGELOLAAN PENGADAAN BARANG DAN JASA	540.680.475,00	539.428.555,00	(1.251.920,00)	99,76	
4.01.03.2.03.01	PENGELOLAAN PENGADAAN BARANG DAN JASA	177.354.960,00	177.346.960,00	(8.000,00)	99,99	

KODE REKENING	URAIAN	JUMLAH (Rp.)		BERTAMBAH / (KURANG) Rp.	%	Dasar Hukum
		ANGGARAN SETELAH PERUBAHAN	REALISASI			
1	2	3	4	5	6	7
4.01.03.2.03.01.5.1.	BELANJA OPERASI	177.354.960,00	177.346.960,00	(8.000,00)	99,99	
4.01.03.2.03.01.5.1.01.	Belanja Pegawai	70.828.000,00	70.828.000,00	-	100,00	
4.01.03.2.03.01.5.1.02.	Belanja Barang dan Jasa	106.526.960,00	106.518.960,00	(8.000,00)	99,99	
4.01.03.2.03.02	PENGELOLAAN LAYANAN PENGADAAN SECARA ELEKTRONIK	311.464.630,00	310.220.710,00	(1.243.920,00)	99,60	
4.01.03.2.03.02.5.1.	BELANJA OPERASI	311.464.630,00	310.220.710,00	(1.243.920,00)	99,60	
4.01.03.2.03.02.5.1.01.	Belanja Pegawai	19.320.000,00	19.320.000,00	-	100,00	
4.01.03.2.03.02.5.1.02.	Belanja Barang dan Jasa	292.144.630,00	290.900.710,00	(1.243.920,00)	99,57	
4.01.03.2.03.03	PEMBINAAN DAN ADVOKASI PENGADAAN BARANG DAN JASA	51.860.885,00	51.860.885,00	-	100,00	
4.01.03.2.03.03.5.1.	BELANJA OPERASI	51.860.885,00	51.860.885,00	-	100,00	
4.01.03.2.03.03.5.1.02.	Belanja Barang dan Jasa	51.860.885,00	51.860.885,00	-	100,00	
4.01.03.2.04	PEMANTAUAN KEBIJAKAN SUMBER DAYA ALAM	64.979.525,00	64.979.525,00	-	100,00	
4.01.03.2.04.01	KOORDINASI, SINKRONISASI DAN EVALUASI KEBIJAKAN PERTANIAN, KEHUTANAN, KELAUTAN, DAN PERIKANAN	34.979.740,00	34.979.740,00	-	100,00	
4.01.03.2.04.01.5.1.	BELANJA OPERASI	34.979.740,00	34.979.740,00	-	100,00	
4.01.03.2.04.01.5.1.01.	Belanja Pegawai	12.120.000,00	12.120.000,00	-	100,00	
4.01.03.2.04.01.5.1.02.	Belanja Barang dan Jasa	22.859.740,00	22.859.740,00	-	100,00	
4.01.03.2.04.02	KOORDINASI, SINKRONISASI DAN EVALUASI KEBIJAKAN PERTAMBANGAN DAN LINGKUNGAN HIDUP	29.999.785,00	29.999.785,00	-	100,00	
4.01.03.2.04.02.5.1.	BELANJA OPERASI	29.999.785,00	29.999.785,00	-	100,00	
4.01.03.2.04.02.5.1.01.	Belanja Pegawai	4.000.000,00	4.000.000,00	-	100,00	
4.01.03.2.04.02.5.1.02.	Belanja Barang dan Jasa	25.999.785,00	25.999.785,00	-	100,00	
	JUMLAH BELANJA	29.267.579.273,00	27.715.021.720,00	(1.552.557.553,00)	94,69	
	JUMLAH SURPLUS/DEFISIT	(29.267.579.273,00)	(27.715.021.720,00)	1.552.557.553,00	94,69	
	SISA LEBIH PEMBIAYAAN ANGGARAN (SILPA)	(29.267.579.273,00)	(27.715.021.720,00)	1.552.557.553,00	94,69	

PJ BUPATI BIREUEN

MUJA SOFYAN

SIPKD

LAMPIRAN I.3
QANUN KABUPATEN BIREUEN
NOMOR 5 TAHUN 2024
TENTANG
PERTANGGUNGJAWABAN PELAKSANAAN ANGGARAN PENDAPATAN DAN BELANJA
KABUPATEN BIREUEN TAHUN ANGGARAN 2023

RINCIAN APBD MENURUT URUSAN PEMERINTAHAN DAERAH, ORGANISASI, PROGRAM, KEGIATAN, SUB KEGIATAN, KELOMPOK, DAN JENIS PENDAPATAN, BELANJA DAN PEMBIAYAAN

URUSAN PEMERINTAHAN : 4.02. - SEKRETARIAT DPRD

ORGANISASI : 4.02.0.00.0.00.01.0000 - Sekretariat DPRK

KODE REKENING	URAIAN	JUMLAH (Rp.)		BERTAMBAH / (KURANG) Rp.	%	Dasar Hukum
		ANGGARAN SETELAH PERUBAHAN	REALISASI			
1	2	3	4	5	6	7
4.02.00.00.5.	BELANJA DAERAH	40.114.343.000,00	38.607.345.864,00	(1.506.997.136,00)	96,24	
4.02.01.	PROGRAM PENUNJANG URUSAN PEMERINTAHAN DAERAH KABUPATEN/KOTA	27.037.815.449,00	26.704.004.504,00	(333.810.945,00)	98,76	
4.02.01.2.01	PERENCANAAN, PENGANGGARAN, DAN EVALUASI KINERJA PERANGKAT DAERAH	9.999.880,00	9.999.630,00	(250,00)	99,99	
4.02.01.2.01.01	PENYUSUNAN DOKUMEN PERENCANAAN PERANGKAT DAERAH	9.999.880,00	9.999.630,00	(250,00)	99,99	
4.02.01.2.01.01.5.1.	BELANJA OPERASI	9.999.880,00	9.999.630,00	(250,00)	99,99	
4.02.01.2.01.01.5.1.02.	Belanja Barang dan Jasa	9.999.880,00	9.999.630,00	(250,00)	99,99	
4.02.01.2.02	ADMINISTRASI KEUANGAN PERANGKAT DAERAH	3.510.283.925,00	3.459.562.711,00	(50.721.214,00)	98,55	
4.02.01.2.02.01	PENYEDIAAN GAJI DAN TUNJANGAN ASN	3.305.613.925,00	3.255.692.711,00	(49.921.214,00)	98,48	
4.02.01.2.02.01.5.1.	BELANJA OPERASI	3.305.613.925,00	3.255.692.711,00	(49.921.214,00)	98,48	
4.02.01.2.02.01.5.1.01.	Belanja Pegawai	3.305.613.925,00	3.255.692.711,00	(49.921.214,00)	98,48	
4.02.01.2.02.03	PELAKSANAAN PENATAUSAHAAN DAN PENGUJIAN/VERIFIKASI KEUANGAN SKPD	204.670.000,00	203.870.000,00	(800.000,00)	99,60	
4.02.01.2.02.03.5.1.	BELANJA OPERASI	204.670.000,00	203.870.000,00	(800.000,00)	99,60	
4.02.01.2.02.03.5.1.01.	Belanja Pegawai	186.120.000,00	185.520.000,00	(600.000,00)	99,67	
4.02.01.2.02.03.5.1.02.	Belanja Barang dan Jasa	18.550.000,00	18.350.000,00	(200.000,00)	98,92	
4.02.01.2.03	ADMINISTRASI BARANG MILIK DAERAH PADA PERANGKAT DAERAH	20.000.000,00	19.999.550,00	(450,00)	99,99	
4.02.01.2.03.06	PENATAUSAHAAN BARANG MILIK DAERAH PADA SKPD	20.000.000,00	19.999.550,00	(450,00)	99,99	
4.02.01.2.03.06.5.1.	BELANJA OPERASI	20.000.000,00	19.999.550,00	(450,00)	99,99	

KODE REKENING	URAIAN	JUMLAH (Rp.)		BERTAMBAH / (KURANG) Rp.	%	Dasar Hukum
		ANGGARAN SETELAH PERUBAHAN	REALISASI			
1	2	3	4	5	6	7
4.02.01.2.03.06.5.1.01.	Belanja Pegawai	14.700.000,00	14.700.000,00	-	100,00	
4.02.01.2.03.06.5.1.02.	Belanja Barang dan Jasa	5.300.000,00	5.299.550,00	(450,00)	99,99	
4.02.01.2.05	ADMINISTRASI KEPEGAWAIAN PERANGKAT DAERAH	25.500.000,00	25.075.000,00	(425.000,00)	98,33	
4.02.01.2.05.02	PENGADAAN PAKAIAN DINAS BESERTA ATRIBUT KELENGKAPANNYA	25.500.000,00	25.075.000,00	(425.000,00)	98,33	
4.02.01.2.05.02.5.1.	BELANJA OPERASI	25.500.000,00	25.075.000,00	(425.000,00)	98,33	
4.02.01.2.05.02.5.1.02.	Belanja Barang dan Jasa	25.500.000,00	25.075.000,00	(425.000,00)	98,33	
4.02.01.2.06	ADMINISTRASI UMUM PERANGKAT DAERAH	2.051.377.482,00	1.945.025.765,00	(106.351.717,00)	94,81	
4.02.01.2.06.01	PENYEDIAAN KOMPONEN INSTALASI LISTRIK/PENERANGAN BANGUNAN KANTOR	54.748.272,00	54.609.000,00	(139.272,00)	99,74	
4.02.01.2.06.01.5.1.	BELANJA OPERASI	54.748.272,00	54.609.000,00	(139.272,00)	99,74	
4.02.01.2.06.01.5.1.02.	Belanja Barang dan Jasa	54.748.272,00	54.609.000,00	(139.272,00)	99,74	
4.02.01.2.06.02	PENYEDIAAN PERALATAN DAN PERLENGKAPAN KANTOR	653.352.005,00	649.117.005,00	(4.235.000,00)	99,35	
4.02.01.2.06.02.5.1.	BELANJA OPERASI	165.852.005,00	162.417.005,00	(3.435.000,00)	97,92	
4.02.01.2.06.02.5.1.02.	Belanja Barang dan Jasa	165.852.005,00	162.417.005,00	(3.435.000,00)	97,92	
4.02.01.2.06.02.5.2.	BELANJA MODAL	487.500.000,00	486.700.000,00	(800.000,00)	99,83	
4.02.01.2.06.02.5.2.02.	Belanja Modal Peralatan dan Mesin	487.500.000,00	486.700.000,00	(800.000,00)	99,83	
4.02.01.2.06.03	PENYEDIAAN PERALATAN RUMAH TANGGA	29.700.180,00	29.700.180,00	-	100,00	
4.02.01.2.06.03.5.1.	BELANJA OPERASI	23.700.180,00	23.700.180,00	-	100,00	
4.02.01.2.06.03.5.1.02.	Belanja Barang dan Jasa	23.700.180,00	23.700.180,00	-	100,00	
4.02.01.2.06.03.5.2.	BELANJA MODAL	6.000.000,00	6.000.000,00	-	100,00	
4.02.01.2.06.03.5.2.02.	Belanja Modal Peralatan dan Mesin	6.000.000,00	6.000.000,00	-	100,00	
4.02.01.2.06.04	PENYEDIAAN BAHAN LOGISTIK KANTOR	690.000.000,00	689.886.020,00	(113.980,00)	99,98	
4.02.01.2.06.04.5.1.	BELANJA OPERASI	690.000.000,00	689.886.020,00	(113.980,00)	99,98	
4.02.01.2.06.04.5.1.02.	Belanja Barang dan Jasa	690.000.000,00	689.886.020,00	(113.980,00)	99,98	
4.02.01.2.06.05	PENYEDIAAN BARANG CETAKAN DAN PENGGANDAAN	64.897.150,00	64.897.150,00	-	100,00	
4.02.01.2.06.05.5.1.	BELANJA OPERASI	64.897.150,00	64.897.150,00	-	100,00	
4.02.01.2.06.05.5.1.02.	Belanja Barang dan Jasa	64.897.150,00	64.897.150,00	-	100,00	

KODE REKENING	URAIAN	JUMLAH (Rp.)		BERTAMBAH / (KURANG) Rp.	%	Dasar Hukum
		ANGGARAN SETELAH PERUBAHAN	REALISASI			
1	2	3	4	5	6	7
4.02.01.2.06.06	PENYEDIAAN BAHAN BACAAN DAN PERATURAN PERUNDANG-UNDANGAN	84.000.000,00	82.226.608,00	(1.773.392,00)	97,88	
4.02.01.2.06.06.5.1.	BELANJA OPERASI	83.160.000,00	81.590.500,00	(1.569.500,00)	98,11	
4.02.01.2.06.06.5.1.02.	Belanja Barang dan Jasa	83.160.000,00	81.590.500,00	(1.569.500,00)	98,11	
4.02.01.2.06.06.5.2.	BELANJA MODAL	840.000,00	636.108,00	(203.892,00)	75,72	
4.02.01.2.06.06.5.2.05.	Belanja Modal Aset Tetap Lainnya	840.000,00	636.108,00	(203.892,00)	75,72	
4.02.01.2.06.08	FASILITASI KUNJUNGAN TAMU	14.680.000,00	4.707.000,00	(9.973.000,00)	32,06	
4.02.01.2.06.08.5.1.	BELANJA OPERASI	14.680.000,00	4.707.000,00	(9.973.000,00)	32,06	
4.02.01.2.06.08.5.1.02.	Belanja Barang dan Jasa	14.680.000,00	4.707.000,00	(9.973.000,00)	32,06	
4.02.01.2.06.09	PENYELENGGARAAN RAPAT KOORDINASI DAN KONSULTASI SKPD	440.000.000,00	351.382.927,00	(88.617.073,00)	79,85	
4.02.01.2.06.09.5.1.	BELANJA OPERASI	440.000.000,00	351.382.927,00	(88.617.073,00)	79,85	
4.02.01.2.06.09.5.1.02.	Belanja Barang dan Jasa	440.000.000,00	351.382.927,00	(88.617.073,00)	79,85	
4.02.01.2.06.10	PENATAUSAHAAN ARSIP DINAMIS PADA SKPD	9.999.875,00	9.999.875,00	-	100,00	
4.02.01.2.06.10.5.1.	BELANJA OPERASI	9.999.875,00	9.999.875,00	-	100,00	
4.02.01.2.06.10.5.1.02.	Belanja Barang dan Jasa	9.999.875,00	9.999.875,00	-	100,00	
4.02.01.2.06.11	DUKUNGAN PELAKSANAAN SISTEM PEMERINTAHAN BERBASIS ELEKTRONIK PADA SKPD	10.000.000,00	8.500.000,00	(1.500.000,00)	85,00	
4.02.01.2.06.11.5.1.	BELANJA OPERASI	10.000.000,00	8.500.000,00	(1.500.000,00)	85,00	
4.02.01.2.06.11.5.1.02.	Belanja Barang dan Jasa	10.000.000,00	8.500.000,00	(1.500.000,00)	85,00	
4.02.01.2.07	PENGADAAN BARANG MILIK DAERAH PENUNJANG URUSAN PEMERINTAH DAERAH	22.280.000,00	21.390.000,00	(890.000,00)	96,00	
4.02.01.2.07.06	PENGADAAN PERALATAN DAN MESIN LAINNYA	22.280.000,00	21.390.000,00	(890.000,00)	96,00	
4.02.01.2.07.06.5.2.	BELANJA MODAL	22.280.000,00	21.390.000,00	(890.000,00)	96,00	
4.02.01.2.07.06.5.2.02.	Belanja Modal Peralatan dan Mesin	22.280.000,00	21.390.000,00	(890.000,00)	96,00	
4.02.01.2.08	PENYEDIAAN JASA PENUNJANG URUSAN PEMERINTAHAN DAERAH	836.451.518,00	798.586.797,00	(37.864.721,00)	95,47	
4.02.01.2.08.01	PENYEDIAAN JASA SURAT MENYURAT	10.000.000,00	5.280.000,00	(4.720.000,00)	52,80	
4.02.01.2.08.01.5.1.	BELANJA OPERASI	10.000.000,00	5.280.000,00	(4.720.000,00)	52,80	
4.02.01.2.08.01.5.1.02.	Belanja Barang dan Jasa	10.000.000,00	5.280.000,00	(4.720.000,00)	52,80	

KODE REKENING	URAIAN	JUMLAH (Rp.)		BERTAMBAH / (KURANG) Rp.	%	Dasar Hukum
		ANGGARAN SETELAH PERUBAHAN	REALISASI			
1	2	3	4	5	6	7
4.02.01.2.08.02	PENYEDIAAN JASA KOMUNIKASI, SUMBER DAYA AIR DAN LISTRIK	314.974.623,00	303.956.302,00	(11.018.321,00)	96,50	
4.02.01.2.08.02.5.1.	BELANJA OPERASI	314.974.623,00	303.956.302,00	(11.018.321,00)	96,50	
4.02.01.2.08.02.5.1.02.	Belanja Barang dan Jasa	314.974.623,00	303.956.302,00	(11.018.321,00)	96,50	
4.02.01.2.08.03	PENYEDIAAN JASA PERALATAN DAN PERLENGKAPAN KANTOR	122.355.295,00	122.048.495,00	(306.800,00)	99,74	
4.02.01.2.08.03.5.1.	BELANJA OPERASI	120.532.795,00	120.248.495,00	(284.300,00)	99,76	
4.02.01.2.08.03.5.1.02.	Belanja Barang dan Jasa	120.532.795,00	120.248.495,00	(284.300,00)	99,76	
4.02.01.2.08.03.5.2.	BELANJA MODAL	1.822.500,00	1.800.000,00	(22.500,00)	98,76	
4.02.01.2.08.03.5.2.02.	Belanja Modal Peralatan dan Mesin	1.822.500,00	1.800.000,00	(22.500,00)	98,76	
4.02.01.2.08.04	PENYEDIAAN JASA PELAYANAN UMUM KANTOR	389.121.600,00	367.302.000,00	(21.819.600,00)	94,39	
4.02.01.2.08.04.5.1.	BELANJA OPERASI	389.121.600,00	367.302.000,00	(21.819.600,00)	94,39	
4.02.01.2.08.04.5.1.02.	Belanja Barang dan Jasa	389.121.600,00	367.302.000,00	(21.819.600,00)	94,39	
4.02.01.2.09	PEMELIHARAAN BARANG MILIK DAERAH PENUNJANG URUSAN PEMERINTAHAN DAERAH	1.080.550.000,00	1.052.301.041,00	(28.248.959,00)	97,38	
4.02.01.2.09.01	PENYEDIAAN JASA PEMELIHARAAN, BIAYA PEMELIHARAAN DAN PAJAK KENDARAAN PERORANGAN DINAS ATAU KENDARAAN DINAS JABATAN	548.600.000,00	533.352.881,00	(15.247.119,00)	97,22	
4.02.01.2.09.01.5.1.	BELANJA OPERASI	548.600.000,00	533.352.881,00	(15.247.119,00)	97,22	
4.02.01.2.09.01.5.1.02.	Belanja Barang dan Jasa	548.600.000,00	533.352.881,00	(15.247.119,00)	97,22	
4.02.01.2.09.02	PENYEDIAAN JASA PEMELIHARAAN, BIAYA PEMELIHARAAN, PAJAK DAN PERIZINAN KENDARAAN DINAS OPERASIONAL ATAU LAPANGAN	39.850.000,00	35.814.750,00	(4.035.250,00)	89,87	
4.02.01.2.09.02.5.1.	BELANJA OPERASI	39.850.000,00	35.814.750,00	(4.035.250,00)	89,87	
4.02.01.2.09.02.5.1.02.	Belanja Barang dan Jasa	39.850.000,00	35.814.750,00	(4.035.250,00)	89,87	
4.02.01.2.09.06	PEMELIHARAAN PERALATAN DAN MESIN LAINNYA	102.100.000,00	101.750.000,00	(350.000,00)	99,65	
4.02.01.2.09.06.5.1.	BELANJA OPERASI	102.100.000,00	101.750.000,00	(350.000,00)	99,65	
4.02.01.2.09.06.5.1.02.	Belanja Barang dan Jasa	102.100.000,00	101.750.000,00	(350.000,00)	99,65	
4.02.01.2.09.09	PEMELIHARAAN/REHABILITASI GEDUNG KANTOR DAN BANGUNAN LAINNYA	390.000.000,00	381.383.410,00	(8.616.590,00)	97,79	
4.02.01.2.09.09.5.1.	BELANJA OPERASI	390.000.000,00	381.383.410,00	(8.616.590,00)	97,79	
4.02.01.2.09.09.5.1.02.	Belanja Barang dan Jasa	390.000.000,00	381.383.410,00	(8.616.590,00)	97,79	

KODE REKENING	URAIAN	JUMLAH (Rp.)		BERTAMBAH / (KURANG) Rp.	%	Dasar Hukum
		ANGGARAN SETELAH PERUBAHAN	REALISASI			
1	2	3	4	5	6	7
4.02.01.2.15	LAYANAN KEUANGAN DAN KESEJAHTERAAN DPRD	19.110.263.384,00	19.078.618.520,00	(31.644.864,00)	99,83	
4.02.01.2.15.01	PENYELENGGARAAN ADMINISTRASI KEUANGAN DPRD	18.422.263.384,00	18.395.953.520,00	(26.309.864,00)	99,85	
4.02.01.2.15.01.5.1.	BELANJA OPERASI	18.422.263.384,00	18.395.953.520,00	(26.309.864,00)	99,85	
4.02.01.2.15.01.5.1.01.	Belanja Pegawai	18.422.263.384,00	18.395.953.520,00	(26.309.864,00)	99,85	
4.02.01.2.15.02	PENYEDIAAN PAKAIAN DINAS DAN ATRIBUT DPRD	668.000.000,00	663.000.000,00	(5.000.000,00)	99,25	
4.02.01.2.15.02.5.1.	BELANJA OPERASI	668.000.000,00	663.000.000,00	(5.000.000,00)	99,25	
4.02.01.2.15.02.5.1.02.	Belanja Barang dan Jasa	668.000.000,00	663.000.000,00	(5.000.000,00)	99,25	
4.02.01.2.15.03	PELAKSANAAN MEDICAL CHECK UP DPRD	20.000.000,00	19.665.000,00	(335.000,00)	98,32	
4.02.01.2.15.03.5.1.	BELANJA OPERASI	20.000.000,00	19.665.000,00	(335.000,00)	98,32	
4.02.01.2.15.03.5.1.02.	Belanja Barang dan Jasa	20.000.000,00	19.665.000,00	(335.000,00)	98,32	
4.02.01.2.16	LAYANAN ADMINISTRASI DPRD	371.109.260,00	293.445.490,00	(77.663.770,00)	79,07	
4.02.01.2.16.01	PENYELENGGARAAN ADMINISTRASI KEANGGOTAAN DPRD	4.999.700,00	4.043.500,00	(956.200,00)	80,87	
4.02.01.2.16.01.5.1.	BELANJA OPERASI	4.999.700,00	4.043.500,00	(956.200,00)	80,87	
4.02.01.2.16.01.5.1.02.	Belanja Barang dan Jasa	4.999.700,00	4.043.500,00	(956.200,00)	80,87	
4.02.01.2.16.02	FASILITASI FRAKSI DPRD	40.000.000,00	34.169.126,00	(5.830.874,00)	85,42	
4.02.01.2.16.02.5.1.	BELANJA OPERASI	40.000.000,00	34.169.126,00	(5.830.874,00)	85,42	
4.02.01.2.16.02.5.1.02.	Belanja Barang dan Jasa	40.000.000,00	34.169.126,00	(5.830.874,00)	85,42	
4.02.01.2.16.03	FASILITASI RAPAT KOORDINASI DAN KONSULTASI DPRD	326.109.560,00	255.232.864,00	(70.876.696,00)	78,26	
4.02.01.2.16.03.5.1.	BELANJA OPERASI	326.109.560,00	255.232.864,00	(70.876.696,00)	78,26	
4.02.01.2.16.03.5.1.02.	Belanja Barang dan Jasa	326.109.560,00	255.232.864,00	(70.876.696,00)	78,26	
4.02.02.	PROGRAM DUKUNGAN PELAKSANAAN TUGAS DAN FUNGSI DPRD	13.076.527.551,00	11.903.341.360,00	(1.173.186.191,00)	91,02	
4.02.02.2.01	PEMBENTUKAN PERATURAN DAERAH DAN PERATURAN DPRD	740.499.400,00	584.415.838,00	(156.083.562,00)	78,92	
4.02.02.2.01.01	PENYUSUNAN DAN PEMBAHASAN PROGRAM PEMBENTUKAN PERATURAN DAERAH	95.500.000,00	74.430.800,00	(21.069.200,00)	77,93	
4.02.02.2.01.01.5.1.	BELANJA OPERASI	95.500.000,00	74.430.800,00	(21.069.200,00)	77,93	
4.02.02.2.01.01.5.1.02.	Belanja Barang dan Jasa	95.500.000,00	74.430.800,00	(21.069.200,00)	77,93	
4.02.02.2.01.02	PEMBAHASAN RANCANGAN PERATURAN DAERAH	539.999.500,00	474.985.038,00	(65.014.462,00)	87,96	

KODE REKENING	URAIAN	JUMLAH (Rp.)		BERTAMBAH / (KURANG) Rp.	%	Dasar Hukum
		ANGGARAN SETELAH PERUBAHAN	REALISASI			
1	2	3	4	5	6	7
4.02.02.2.01.02.5.1.	BELANJA OPERASI	539.999.500,00	474.985.038,00	(65.014.462,00)	87,96	
4.02.02.2.01.02.5.1.02.	Belanja Barang dan Jasa	539.999.500,00	474.985.038,00	(65.014.462,00)	87,96	
4.02.02.2.01.03	PENYELENGGARAAN KAJIAN PERUNDANG-UNDANGAN	69.999.900,00	-	(69.999.900,00)	-	
4.02.02.2.01.03.5.1.	BELANJA OPERASI	69.999.900,00	-	(69.999.900,00)	-	
4.02.02.2.01.03.5.1.02.	Belanja Barang dan Jasa	69.999.900,00	-	(69.999.900,00)	-	
4.02.02.2.01.04	FASILITASI PENYUSUNAN PENJELASAN/KETERANGAN NASKAH AKADEMIK	35.000.000,00	35.000.000,00	-	100,00	
4.02.02.2.01.04.5.1.	BELANJA OPERASI	35.000.000,00	35.000.000,00	-	100,00	
4.02.02.2.01.04.5.1.02.	Belanja Barang dan Jasa	35.000.000,00	35.000.000,00	-	100,00	
4.02.02.2.02	PEMBAHASAN KEBIJAKAN ANGGARAN	924.994.000,00	822.930.135,00	(102.063.865,00)	88,96	
4.02.02.2.02.01	PEMBAHASAN KUA DAN PPAS	70.000.000,00	66.676.775,00	(3.323.225,00)	95,25	
4.02.02.2.02.01.5.1.	BELANJA OPERASI	70.000.000,00	66.676.775,00	(3.323.225,00)	95,25	
4.02.02.2.02.01.5.1.02.	Belanja Barang dan Jasa	70.000.000,00	66.676.775,00	(3.323.225,00)	95,25	
4.02.02.2.02.02	PEMBAHASAN PERUBAHAN KUA DAN PERUBAHAN PPAS	50.000.000,00	49.997.000,00	(3.000,00)	99,99	
4.02.02.2.02.02.5.1.	BELANJA OPERASI	50.000.000,00	49.997.000,00	(3.000,00)	99,99	
4.02.02.2.02.02.5.1.02.	Belanja Barang dan Jasa	50.000.000,00	49.997.000,00	(3.000,00)	99,99	
4.02.02.2.02.03	PEMBAHASAN APBD	498.999.850,00	461.188.220,00	(37.811.630,00)	92,42	
4.02.02.2.02.03.5.1.	BELANJA OPERASI	498.999.850,00	461.188.220,00	(37.811.630,00)	92,42	
4.02.02.2.02.03.5.1.02.	Belanja Barang dan Jasa	498.999.850,00	461.188.220,00	(37.811.630,00)	92,42	
4.02.02.2.02.04	PEMBAHASAN APBD PERUBAHAN	149.000.000,00	119.620.800,00	(29.379.200,00)	80,28	
4.02.02.2.02.04.5.1.	BELANJA OPERASI	149.000.000,00	119.620.800,00	(29.379.200,00)	80,28	
4.02.02.2.02.04.5.1.02.	Belanja Barang dan Jasa	149.000.000,00	119.620.800,00	(29.379.200,00)	80,28	
4.02.02.2.02.05	PEMBAHASAN LAPORAN SEMESTER	32.999.850,00	3.716.000,00	(29.283.850,00)	11,26	
4.02.02.2.02.05.5.1.	BELANJA OPERASI	32.999.850,00	3.716.000,00	(29.283.850,00)	11,26	
4.02.02.2.02.05.5.1.02.	Belanja Barang dan Jasa	32.999.850,00	3.716.000,00	(29.283.850,00)	11,26	
4.02.02.2.02.06	PEMBAHASAN PERTANGGUNGJAWABAN APBD	123.994.300,00	121.731.340,00	(2.262.960,00)	98,17	
4.02.02.2.02.06.5.1.	BELANJA OPERASI	123.994.300,00	121.731.340,00	(2.262.960,00)	98,17	

KODE REKENING	URAIAN	JUMLAH (Rp.)		BERTAMBAH / (KURANG) Rp.	%	Dasar Hukum
		ANGGARAN SETELAH PERUBAHAN	REALISASI			
1	2	3	4	5	6	7
4.02.02.2.02.06.5.1.02.	Belanja Barang dan Jasa	123.994.300,00	121.731.340,00	(2.262.960,00)	98,17	
4.02.02.2.03	PENGAWASAN PENYELENGGARAAN PEMERINTAHAN	3.700.998.341,00	3.399.551.279,00	(301.447.062,00)	91,85	
4.02.02.2.03.01	PENGAWASAN URUSAN PEMERINTAHAN BIDANG PEMERINTAHAN DAN HUKUM	1.159.999.556,00	1.062.410.096,00	(97.589.460,00)	91,58	
4.02.02.2.03.01.5.1.	BELANJA OPERASI	1.159.999.556,00	1.062.410.096,00	(97.589.460,00)	91,58	
4.02.02.2.03.01.5.1.02.	Belanja Barang dan Jasa	1.159.999.556,00	1.062.410.096,00	(97.589.460,00)	91,58	
4.02.02.2.03.02	PENGAWASAN URUSAN PEMERINTAHAN BIDANG INFRASTRUKTUR	613.999.680,00	596.482.860,00	(17.516.820,00)	97,14	
4.02.02.2.03.02.5.1.	BELANJA OPERASI	613.999.680,00	596.482.860,00	(17.516.820,00)	97,14	
4.02.02.2.03.02.5.1.02.	Belanja Barang dan Jasa	613.999.680,00	596.482.860,00	(17.516.820,00)	97,14	
4.02.02.2.03.03	PENGAWASAN URUSAN PEMERINTAHAN BIDANG KESEJAHTERAAN RAKYAT	593.999.750,00	542.098.146,00	(51.901.604,00)	91,26	
4.02.02.2.03.03.5.1.	BELANJA OPERASI	593.999.750,00	542.098.146,00	(51.901.604,00)	91,26	
4.02.02.2.03.03.5.1.02.	Belanja Barang dan Jasa	593.999.750,00	542.098.146,00	(51.901.604,00)	91,26	
4.02.02.2.03.04	PENGAWASAN URUSAN PEMERINTAHAN BIDANG PEREKONOMIAN	563.999.798,00	506.448.668,00	(57.551.130,00)	89,79	
4.02.02.2.03.04.5.1.	BELANJA OPERASI	563.999.798,00	506.448.668,00	(57.551.130,00)	89,79	
4.02.02.2.03.04.5.1.02.	Belanja Barang dan Jasa	563.999.798,00	506.448.668,00	(57.551.130,00)	89,79	
4.02.02.2.03.05	PENGAWASAN URUSAN PEMERINTAHAN BIDANG SUMBER DAYA ALAM	593.999.807,00	549.185.279,00	(44.814.528,00)	92,45	
4.02.02.2.03.05.5.1.	BELANJA OPERASI	593.999.807,00	549.185.279,00	(44.814.528,00)	92,45	
4.02.02.2.03.05.5.1.02.	Belanja Barang dan Jasa	593.999.807,00	549.185.279,00	(44.814.528,00)	92,45	
4.02.02.2.03.06	PENGAWASAN TINDAK LANJUT HASIL PEMERIKSAAN LAPORAN KEUANGAN OLEH BADAN PEMERIKSA KEUANGAN	89.999.850,00	89.826.230,00	(173.620,00)	99,80	
4.02.02.2.03.06.5.1.	BELANJA OPERASI	89.999.850,00	89.826.230,00	(173.620,00)	99,80	
4.02.02.2.03.06.5.1.02.	Belanja Barang dan Jasa	89.999.850,00	89.826.230,00	(173.620,00)	99,80	
4.02.02.2.03.07	PENGAWASAN PENGGUNAAN ANGGARAN	9.999.900,00	-	(9.999.900,00)	-	
4.02.02.2.03.07.5.1.	BELANJA OPERASI	9.999.900,00	-	(9.999.900,00)	-	
4.02.02.2.03.07.5.1.02.	Belanja Barang dan Jasa	9.999.900,00	-	(9.999.900,00)	-	
4.02.02.2.03.08	PEMBAHASAN LAPORAN KETERANGAN PERTANGGUNGJAWABAN KEPALA DAERAH	75.000.000,00	53.100.000,00	(21.900.000,00)	70,80	
4.02.02.2.03.08.5.1.	BELANJA OPERASI	75.000.000,00	53.100.000,00	(21.900.000,00)	70,80	

KODE REKENING	URAIAN	JUMLAH (Rp.)		BERTAMBAH / (KURANG) Rp.	%	Dasar Hukum
		ANGGARAN SETELAH PERUBAHAN	REALISASI			
1	2	3	4	5	6	7
4.02.02.2.03.08.5.1.02.	Belanja Barang dan Jasa	75.000.000,00	53.100.000,00	(21.900.000,00)	70,80	
4.02.02.2.04	PENINGKATAN KAPASITAS DPRD	2.667.802.990,00	2.505.740.857,00	(162.062.133,00)	93,92	
4.02.02.2.04.02	PENDALAMAN TUGAS DPRD	1.767.560.000,00	1.658.015.508,00	(109.544.492,00)	93,80	
4.02.02.2.04.02.5.1.	BELANJA OPERASI	1.767.560.000,00	1.658.015.508,00	(109.544.492,00)	93,80	
4.02.02.2.04.02.5.1.02.	Belanja Barang dan Jasa	1.767.560.000,00	1.658.015.508,00	(109.544.492,00)	93,80	
4.02.02.2.04.03	PUBLIKASI DAN DOKUMENTASI DEWAN	718.355.550,00	709.524.550,00	(8.831.000,00)	98,77	
4.02.02.2.04.03.5.1.	BELANJA OPERASI	718.355.550,00	709.524.550,00	(8.831.000,00)	98,77	
4.02.02.2.04.03.5.1.02.	Belanja Barang dan Jasa	718.355.550,00	709.524.550,00	(8.831.000,00)	98,77	
4.02.02.2.04.04	PENYEDIAAN KELOMPOK PAKAR DAN TIM AHLI	33.000.000,00	3.000.000,00	(30.000.000,00)	9,09	
4.02.02.2.04.04.5.1.	BELANJA OPERASI	33.000.000,00	3.000.000,00	(30.000.000,00)	9,09	
4.02.02.2.04.04.5.1.02.	Belanja Barang dan Jasa	33.000.000,00	3.000.000,00	(30.000.000,00)	9,09	
4.02.02.2.04.05	PENYEDIAAN TENAGA AHLI FRAKSI	96.000.000,00	96.000.000,00	-	100,00	
4.02.02.2.04.05.5.1.	BELANJA OPERASI	96.000.000,00	96.000.000,00	-	100,00	
4.02.02.2.04.05.5.1.02.	Belanja Barang dan Jasa	96.000.000,00	96.000.000,00	-	100,00	
4.02.02.2.04.06	PENYELENGGARAAN HUBUNGAN MASYARAKAT	39.834.440,00	26.167.799,00	(13.666.641,00)	65,69	
4.02.02.2.04.06.5.1.	BELANJA OPERASI	39.834.440,00	26.167.799,00	(13.666.641,00)	65,69	
4.02.02.2.04.06.5.1.02.	Belanja Barang dan Jasa	39.834.440,00	26.167.799,00	(13.666.641,00)	65,69	
4.02.02.2.04.07	PENYUSUNAN PROGRAM KERJA DPRD	13.053.000,00	13.033.000,00	(20.000,00)	99,84	
4.02.02.2.04.07.5.1.	BELANJA OPERASI	13.053.000,00	13.033.000,00	(20.000,00)	99,84	
4.02.02.2.04.07.5.1.02.	Belanja Barang dan Jasa	13.053.000,00	13.033.000,00	(20.000,00)	99,84	
4.02.02.2.05	PENYERAPAN DAN PENGHIMPUNAN ASPIRASI MASYARAKAT	1.905.499.550,00	1.693.806.750,00	(211.692.800,00)	88,89	
4.02.02.2.05.01	KUNJUNGAN KERJA DALAM DAERAH	100.000.000,00	24.910.000,00	(75.090.000,00)	24,91	
4.02.02.2.05.01.5.1.	BELANJA OPERASI	100.000.000,00	24.910.000,00	(75.090.000,00)	24,91	
4.02.02.2.05.01.5.1.02.	Belanja Barang dan Jasa	100.000.000,00	24.910.000,00	(75.090.000,00)	24,91	
4.02.02.2.05.02	PENYUSUNAN POKOK-POKOK PIKIRAN DPRD	11.499.750,00	10.225.750,00	(1.274.000,00)	88,92	
4.02.02.2.05.02.5.1.	BELANJA OPERASI	11.499.750,00	10.225.750,00	(1.274.000,00)	88,92	

KODE REKENING	URAIAN	JUMLAH (Rp.)		BERTAMBAH / (KURANG) Rp.	%	Dasar Hukum
		ANGGARAN SETELAH PERUBAHAN	REALISASI			
1	2	3	4	5	6	7
4.02.02.2.05.02.5.1.02.	Belanja Barang dan Jasa	11.499.750,00	10.225.750,00	(1.274.000,00)	88,92	
4.02.02.2.05.03	PELAKSANAAN RESES	1.793.999.800,00	1.658.671.000,00	(135.328.800,00)	92,45	
4.02.02.2.05.03.5.1.	BELANJA OPERASI	1.793.999.800,00	1.658.671.000,00	(135.328.800,00)	92,45	
4.02.02.2.05.03.5.1.02.	Belanja Barang dan Jasa	1.793.999.800,00	1.658.671.000,00	(135.328.800,00)	92,45	
4.02.02.2.06	PELAKSANAAN DAN PENGAWASAN KODE ETIK DPRD	200.000.000,00	163.779.700,00	(36.220.300,00)	81,88	
4.02.02.2.06.02	PENGAWASAN KODE ETIK DPRD	200.000.000,00	163.779.700,00	(36.220.300,00)	81,88	
4.02.02.2.06.02.5.1.	BELANJA OPERASI	200.000.000,00	163.779.700,00	(36.220.300,00)	81,88	
4.02.02.2.06.02.5.1.02.	Belanja Barang dan Jasa	200.000.000,00	163.779.700,00	(36.220.300,00)	81,88	
4.02.02.2.07	PEMBAHASAN KERJA SAMA DAERAH	30.000.000,00	-	(30.000.000,00)	-	
4.02.02.2.07.02	PENYUSUNAN BAHAN KOMUNIKASI DAN PUBLIKASI	30.000.000,00	-	(30.000.000,00)	-	
4.02.02.2.07.02.5.1.	BELANJA OPERASI	30.000.000,00	-	(30.000.000,00)	-	
4.02.02.2.07.02.5.1.02.	Belanja Barang dan Jasa	30.000.000,00	-	(30.000.000,00)	-	
4.02.02.2.08	FASILITASI TUGAS DPRD	2.906.733.270,00	2.733.116.801,00	(173.616.469,00)	94,02	
4.02.02.2.08.01	KOORDINASI DAN KONSULTASI PELAKSANAAN TUGAS DPRD	2.088.760.000,00	2.086.224.965,00	(2.535.035,00)	99,87	
4.02.02.2.08.01.5.1.	BELANJA OPERASI	2.088.760.000,00	2.086.224.965,00	(2.535.035,00)	99,87	
4.02.02.2.08.01.5.1.02.	Belanja Barang dan Jasa	2.088.760.000,00	2.086.224.965,00	(2.535.035,00)	99,87	
4.02.02.2.08.02	PENYUSUNAN LAPORAN KINERJA DPRD	7.973.270,00	6.388.270,00	(1.585.000,00)	80,12	
4.02.02.2.08.02.5.1.	BELANJA OPERASI	7.973.270,00	6.388.270,00	(1.585.000,00)	80,12	
4.02.02.2.08.02.5.1.02.	Belanja Barang dan Jasa	7.973.270,00	6.388.270,00	(1.585.000,00)	80,12	
4.02.02.2.08.03	FASILITASI PELAKSANAAN TUGAS BADAN MUSYAWARAH	500.000.000,00	379.813.196,00	(120.186.804,00)	75,96	
4.02.02.2.08.03.5.1.	BELANJA OPERASI	500.000.000,00	379.813.196,00	(120.186.804,00)	75,96	
4.02.02.2.08.03.5.1.02.	Belanja Barang dan Jasa	500.000.000,00	379.813.196,00	(120.186.804,00)	75,96	
4.02.02.2.08.04	FASILITASI TUGAS PIMPINAN DPRD	310.000.000,00	260.690.370,00	(49.309.630,00)	84,09	
4.02.02.2.08.04.5.1.	BELANJA OPERASI	310.000.000,00	260.690.370,00	(49.309.630,00)	84,09	
4.02.02.2.08.04.5.1.02.	Belanja Barang dan Jasa	310.000.000,00	260.690.370,00	(49.309.630,00)	84,09	
	JUMLAH BELANJA	40.114.343.000,00	38.607.345.864,00	(1.506.997.136,00)	96,24	

KODE REKENING	URAIAN	JUMLAH (Rp.)		BERTAMBAH / (KURANG) Rp.	%	Dasar Hukum
		ANGGARAN SETELAH PERUBAHAN	REALISASI			
1	2	3	4	5	6	7
	JUMLAH SURPLUS/DEFISIT	**(40.114.343.000,00)**	**(38.607.345.864,00)**	**1.506.997.136,00**	**96,24**	
	SISA LEBIH PEMBIAYAAN ANGGARAN (SILPA)	**(40.114.343.000,00)**	**(38.607.345.864,00)**	**1.506.997.136,00**	**96,24**	

Pj. BUPATI BIREUEN

BUPATI BIREUEN

AULIA SOFYAN

LAMPIRAN I.3
QANUN KABUPATEN BIREUEN
NOMOR 5 TAHUN 2024
TENTANG
PERTANGGUNGJAWABAN PELAKSANAAN ANGGARAN PENDAPATAN DAN BELANJA
KABUPATEN BIREUEN TAHUN ANGGARAN 2023

RINCIAN APBD MENURUT URUSAN PEMERINTAHAN DAERAH, ORGANISASI, PROGRAM, KEGIATAN, SUB KEGIATAN, KELOMPOK, DAN JENIS PENDAPATAN, BELANJA DAN PEMBIAYAAN

URUSAN PEMERINTAHAN : **5.01. - PERENCANAAN**

ORGANISASI : **5.01.5.05.0.00.01.0000 - Badan Perencanaan Pembangunan Daerah**

KODE REKENING	URAIAN	JUMLAH (Rp.)		BERTAMBAH / (KURANG) Rp.	%	Dasar Hukum
		ANGGARAN SETELAH PERUBAHAN	REALISASI			
1	2	3	4	5	6	7
5.01.00.00.5.	BELANJA DAERAH	8.749.333.090,00	8.485.669.543,00	(263.663.547,00)	96,98	
5.01.01.	PROGRAM PENUNJANG URUSAN PEMERINTAHAN DAERAH KABUPATEN/KOTA	5.774.293.039,00	5.568.470.373,00	(205.822.666,00)	96,43	
5.01.01.2.01	PERENCANAAN, PENGANGGARAN, DAN EVALUASI KINERJA PERANGKAT DAERAH	19.999.725,00	19.999.725,00	-	100,00	
5.01.01.2.01.01	PENYUSUNAN DOKUMEN PERENCANAAN PERANGKAT DAERAH	19.999.725,00	19.999.725,00	-	100,00	
5.01.01.2.01.01.5.1.	BELANJA OPERASI	19.999.725,00	19.999.725,00	-	100,00	
5.01.01.2.01.01.5.1.02.	Belanja Barang dan Jasa	19.999.725,00	19.999.725,00	-	100,00	
5.01.01.2.02	ADMINISTRASI KEUANGAN PERANGKAT DAERAH	4.585.032.171,00	4.429.235.607,00	(155.796.564,00)	96,60	
5.01.01.2.02.01	PENYEDIAAN GAJI DAN TUNJANGAN ASN	4.452.312.171,00	4.296.515.607,00	(155.796.564,00)	96,50	
5.01.01.2.02.01.5.1.	BELANJA OPERASI	4.452.312.171,00	4.296.515.607,00	(155.796.564,00)	96,50	
5.01.01.2.02.01.5.1.01.	Belanja Pegawai	4.452.312.171,00	4.296.515.607,00	(155.796.564,00)	96,50	
5.01.01.2.02.03	PELAKSANAAN PENATAUSAHAAN DAN PENGUJIAN/VERIFIKASI KEUANGAN SKPD	132.720.000,00	132.720.000,00	-	100,00	
5.01.01.2.02.03.5.1.	BELANJA OPERASI	132.720.000,00	132.720.000,00	-	100,00	
5.01.01.2.02.03.5.1.01.	Belanja Pegawai	123.120.000,00	123.120.000,00	-	100,00	
5.01.01.2.02.03.5.1.02.	Belanja Barang dan Jasa	9.600.000,00	9.600.000,00	-	100,00	
5.01.01.2.05	ADMINISTRASI KEPEGAWAIAN PERANGKAT DAERAH	40.000.000,00	40.000.000,00	-	100,00	
5.01.01.2.05.09	PENDIDIKAN DAN PELATIHAN PEGAWAI BERDASARKAN TUGAS DAN FUNGSI	40.000.000,00	40.000.000,00	-	100,00	
5.01.01.2.05.09.5.1.	BELANJA OPERASI	40.000.000,00	40.000.000,00	-	100,00	

KODE REKENING	URAIAN	JUMLAH (Rp.)		BERTAMBAH / (KURANG) Rp.	%	Dasar Hukum
		ANGGARAN SETELAH PERUBAHAN	REALISASI			
1	2	3	4	5	6	7
5.01.01.2.05.09.5.1.02.	Belanja Barang dan Jasa	40.000.000,00	40.000.000,00	-	100,00	
5.01.01.2.06	ADMINISTRASI UMUM PERANGKAT DAERAH	792.872.078,00	753.496.078,00	(39.376.000,00)	95,03	
5.01.01.2.06.01	PENYEDIAAN KOMPONEN INSTALASI LISTRIK/PENERANGAN BANGUNAN KANTOR	24.993.995,00	24.993.995,00	-	100,00	
5.01.01.2.06.01.5.1.	BELANJA OPERASI	24.993.995,00	24.993.995,00	-	100,00	
5.01.01.2.06.01.5.1.02.	Belanja Barang dan Jasa	24.993.995,00	24.993.995,00	-	100,00	
5.01.01.2.06.02	PENYEDIAAN PERALATAN DAN PERLENGKAPAN KANTOR	196.798.583,00	157.423.583,00	(39.375.000,00)	79,99	
5.01.01.2.06.02.5.1.	BELANJA OPERASI	55.973.583,00	55.973.583,00	-	100,00	
5.01.01.2.06.02.5.1.02.	Belanja Barang dan Jasa	55.973.583,00	55.973.583,00	-	100,00	
5.01.01.2.06.02.5.2.	BELANJA MODAL	140.825.000,00	101.450.000,00	(39.375.000,00)	72,03	
5.01.01.2.06.02.5.2.02.	Belanja Modal Peralatan dan Mesin	140.825.000,00	101.450.000,00	(39.375.000,00)	72,03	
5.01.01.2.06.04	PENYEDIAAN BAHAN LOGISTIK KANTOR	45.000.000,00	44.999.000,00	(1.000,00)	99,99	
5.01.01.2.06.04.5.1.	BELANJA OPERASI	45.000.000,00	44.999.000,00	(1.000,00)	99,99	
5.01.01.2.06.04.5.1.02.	Belanja Barang dan Jasa	45.000.000,00	44.999.000,00	(1.000,00)	99,99	
5.01.01.2.06.05	PENYEDIAAN BARANG CETAKAN DAN PENGGANDAAN	49.999.500,00	49.999.500,00	-	100,00	
5.01.01.2.06.05.5.1.	BELANJA OPERASI	49.999.500,00	49.999.500,00	-	100,00	
5.01.01.2.06.05.5.1.02.	Belanja Barang dan Jasa	49.999.500,00	49.999.500,00	-	100,00	
5.01.01.2.06.06	PENYEDIAAN BAHAN BACAAN DAN PERATURAN PERUNDANG-UNDANGAN	1.080.000,00	1.080.000,00	-	100,00	
5.01.01.2.06.06.5.1.	BELANJA OPERASI	1.080.000,00	1.080.000,00	-	100,00	
5.01.01.2.06.06.5.1.02.	Belanja Barang dan Jasa	1.080.000,00	1.080.000,00	-	100,00	
5.01.01.2.06.09	PENYELENGGARAAN RAPAT KOORDINASI DAN KONSULTASI SKPD	475.000.000,00	475.000.000,00	-	100,00	
5.01.01.2.06.09.5.1.	BELANJA OPERASI	475.000.000,00	475.000.000,00	-	100,00	
5.01.01.2.06.09.5.1.02.	Belanja Barang dan Jasa	475.000.000,00	475.000.000,00	-	100,00	
5.01.01.2.08	PENYEDIAAN JASA PENUNJANG URUSAN PEMERINTAHAN DAERAH	166.389.065,00	160.879.063,00	(5.510.002,00)	96,68	
5.01.01.2.08.01	PENYEDIAAN JASA SURAT MENYURAT	7.000.000,00	7.000.000,00	-	100,00	
5.01.01.2.08.01.5.1.	BELANJA OPERASI	7.000.000,00	7.000.000,00	-	100,00	
5.01.01.2.08.01.5.1.02.	Belanja Barang dan Jasa	7.000.000,00	7.000.000,00	-	100,00	

KODE REKENING	URAIAN	JUMLAH (Rp.)		BERTAMBAH / (KURANG) Rp.	%	Dasar Hukum
		ANGGARAN SETELAH PERUBAHAN	REALISASI			
1	2	3	4	5	6	7
5.01.01.2.08.02	PENYEDIAAN JASA KOMUNIKASI, SUMBER DAYA AIR DAN LISTRIK	25.000.000,00	23.340.000,00	(1.660.000,00)	93,36	
5.01.01.2.08.02.5.1.	BELANJA OPERASI	25.000.000,00	23.340.000,00	(1.660.000,00)	93,36	
5.01.01.2.08.02.5.1.02.	Belanja Barang dan Jasa	25.000.000,00	23.340.000,00	(1.660.000,00)	93,36	
5.01.01.2.08.03	PENYEDIAAN JASA PERALATAN DAN PERLENGKAPAN KANTOR	59.974.665,00	59.974.665,00	-	100,00	
5.01.01.2.08.03.5.1.	BELANJA OPERASI	59.974.665,00	59.974.665,00	-	100,00	
5.01.01.2.08.03.5.1.02.	Belanja Barang dan Jasa	59.974.665,00	59.974.665,00	-	100,00	
5.01.01.2.08.04	PENYEDIAAN JASA PELAYANAN UMUM KANTOR	74.414.400,00	70.564.398,00	(3.850.002,00)	94,82	
5.01.01.2.08.04.5.1.	BELANJA OPERASI	74.414.400,00	70.564.398,00	(3.850.002,00)	94,82	
5.01.01.2.08.04.5.1.02.	Belanja Barang dan Jasa	74.414.400,00	70.564.398,00	(3.850.002,00)	94,82	
5.01.01.2.09	PEMELIHARAAN BARANG MILIK DAERAH PENUNJANG URUSAN PEMERINTAHAN DAERAH	170.000.000,00	164.859.900,00	(5.140.100,00)	96,97	
5.01.01.2.09.01	PENYEDIAAN JASA PEMELIHARAAN, BIAYA PEMELIHARAAN DAN PAJAK KENDARAAN PERORANGAN DINAS ATAU KENDARAAN DINAS JABATAN	170.000.000,00	164.859.900,00	(5.140.100,00)	96,97	
5.01.01.2.09.01.5.1.	BELANJA OPERASI	170.000.000,00	164.859.900,00	(5.140.100,00)	96,97	
5.01.01.2.09.01.5.1.02.	Belanja Barang dan Jasa	170.000.000,00	164.859.900,00	(5.140.100,00)	96,97	
5.01.02.	PROGRAM PERENCANAAN, PENGENDALIAN DAN EVALUASI PEMBANGUNAN DAERAH	1.223.448.255,00	1.212.372.139,00	(11.076.116,00)	99,09	
5.01.02.2.01	PENYUSUNAN PERENCANAAN DAN PENDANAAN	967.913.855,00	958.583.244,00	(9.330.611,00)	99,03	
5.01.02.2.01.01	ANALISIS KONDISI DAERAH, PERMASALAHAN, DAN ISU STRATEGIS PEMBANGUNAN DAERAH	237.000.000,00	229.150.450,00	(7.849.550,00)	96,68	
5.01.02.2.01.01.5.1.	BELANJA OPERASI	237.000.000,00	229.150.450,00	(7.849.550,00)	96,68	
5.01.02.2.01.01.5.1.02.	Belanja Barang dan Jasa	237.000.000,00	229.150.450,00	(7.849.550,00)	96,68	
5.01.02.2.01.02	KOORDINASI PENELAAHAN DOKUMEN PERENCANAAN PEMBANGUNAN DAERAH DENGAN DOKUMEN KEBIJAKAN LAINNYA	71.800.000,00	71.462.015,00	(337.985,00)	99,52	
5.01.02.2.01.02.5.1.	BELANJA OPERASI	71.800.000,00	71.462.015,00	(337.985,00)	99,52	
5.01.02.2.01.02.5.1.02.	Belanja Barang dan Jasa	71.800.000,00	71.462.015,00	(337.985,00)	99,52	
5.01.02.2.01.03	PELAKSANAAN KONSULTASI PUBLIK	87.100.000,00	86.789.969,00	(310.031,00)	99,64	
5.01.02.2.01.03.5.1.	BELANJA OPERASI	87.100.000,00	86.789.969,00	(310.031,00)	99,64	
5.01.02.2.01.03.5.1.02.	Belanja Barang dan Jasa	87.100.000,00	86.789.969,00	(310.031,00)	99,64	

KODE REKENING	URAIAN	JUMLAH (Rp.)		BERTAMBAH / (KURANG) Rp.	%	Dasar Hukum
		ANGGARAN SETELAH PERUBAHAN	REALISASI			
1	2	3	4	5	6	7
5.01.02.2.01.04	KOORDINASI PELAKSANAAN FORUM PERANGKAT DAERAH/LINTAS PERANGKAT DAERAH	135.599.535,00	135.199.535,00	(400.000,00)	99,70	
5.01.02.2.01.04.5.1.	BELANJA OPERASI	135.599.535,00	135.199.535,00	(400.000,00)	99,70	
5.01.02.2.01.04.5.1.02.	Belanja Barang dan Jasa	135.599.535,00	135.199.535,00	(400.000,00)	99,70	
5.01.02.2.01.05	PELAKSANAAN MUSRENBANG KABUPATEN/KOTA	213.414.600,00	213.393.000,00	(21.600,00)	99,98	
5.01.02.2.01.05.5.1.	BELANJA OPERASI	213.414.600,00	213.393.000,00	(21.600,00)	99,98	
5.01.02.2.01.05.5.1.02.	Belanja Barang dan Jasa	213.414.600,00	213.393.000,00	(21.600,00)	99,98	
5.01.02.2.01.06	PENYIAPAN BAHAN KOORDINASI MUSRENBANG KECAMATAN	50.999.720,00	50.999.720,00	-	100,00	
5.01.02.2.01.06.5.1.	BELANJA OPERASI	50.999.720,00	50.999.720,00	-	100,00	
5.01.02.2.01.06.5.1.02.	Belanja Barang dan Jasa	50.999.720,00	50.999.720,00	-	100,00	
5.01.02.2.01.07	KOORDINASI PENYUSUNAN DAN PENETAPAN DOKUMEN PERENCANAAN PEMBANGUNAN DAERAH KABUPATEN/KOTA	172.000.000,00	171.588.555,00	(411.445,00)	99,76	
5.01.02.2.01.07.5.1.	BELANJA OPERASI	172.000.000,00	171.588.555,00	(411.445,00)	99,76	
5.01.02.2.01.07.5.1.02.	Belanja Barang dan Jasa	172.000.000,00	171.588.555,00	(411.445,00)	99,76	
5.01.02.2.02	ANALISIS DATA DAN INFORMASI PEMERINTAHAN DAERAH BIDANG PERENCANAAN PEMBANGUNAN DAERAH	77.534.400,00	77.429.515,00	(104.885,00)	99,86	
5.01.02.2.02.01	ANALISIS DATA DAN INFORMASI PERENCANAAN PEMBANGUNAN DAERAH	44.100.000,00	43.995.130,00	(104.870,00)	99,76	
5.01.02.2.02.01.5.1.	BELANJA OPERASI	44.100.000,00	43.995.130,00	(104.870,00)	99,76	
5.01.02.2.02.01.5.1.02.	Belanja Barang dan Jasa	44.100.000,00	43.995.130,00	(104.870,00)	99,76	
5.01.02.2.02.02	PEMBINAAN DAN PEMANFAATAN DATA DAN INFORMASI PERENCANAAN PEMBANGUNAN PERANGKAT DAERAH	33.434.400,00	33.434.385,00	(15,00)	99,99	
5.01.02.2.02.02.5.1.	BELANJA OPERASI	33.434.400,00	33.434.385,00	(15,00)	99,99	
5.01.02.2.02.02.5.1.02.	Belanja Barang dan Jasa	33.434.400,00	33.434.385,00	(15,00)	99,99	
5.01.02.2.03	PENGENDALIAN, EVALUASI DAN PELAPORAN BIDANG PERENCANAAN PEMBANGUNAN DAERAH	128.000.000,00	126.522.020,00	(1.477.980,00)	98,84	
5.01.02.2.03.01	KOORDINASI PENGENDALIAN PERENCANAAN DAN PELAKSANAAN PEMBANGUNAN DAERAH DI KABUPATEN/KOTA	30.000.000,00	29.116.280,00	(883.720,00)	97,05	
5.01.02.2.03.01.5.1.	BELANJA OPERASI	30.000.000,00	29.116.280,00	(883.720,00)	97,05	
5.01.02.2.03.01.5.1.02.	Belanja Barang dan Jasa	30.000.000,00	29.116.280,00	(883.720,00)	97,05	
5.01.02.2.03.03	MONITORING, EVALUASI DAN PENYUSUNAN LAPORAN BERKALA PELAKSANAAN PEMBANGUNAN DAERAH	98.000.000,00	97.405.740,00	(594.260,00)	99,39	

KODE REKENING	URAIAN	JUMLAH (Rp.)		BERTAMBAH / (KURANG) Rp.	%	Dasar Hukum
		ANGGARAN SETELAH PERUBAHAN	REALISASI			
1	2	3	4	5	6	7
5.01.02.2.03.03.5.1.	BELANJA OPERASI	98.000.000,00	97.405.740,00	(594.260,00)	99,39	
5.01.02.2.03.03.5.1.01.	Belanja Pegawai	19.320.000,00	19.320.000,00	-	100,00	
5.01.02.2.03.03.5.1.02.	Belanja Barang dan Jasa	78.680.000,00	78.085.740,00	(594.260,00)	99,24	
5.01.02.2.04	IMPLEMENTASI SISTEM INFORMASI PEMERINTAHAN DAERAH DI BIDANG PEMBANGUNAN DAERAH	50.000.000,00	49.837.360,00	(162.640,00)	99,67	
5.01.02.2.04.01	PENGELOLAAN DATA DALAM SISTEM INFORMASI PEMERINTAHAN DAERAH DI BIDANG PEMBANGUNAN DAERAH	50.000.000,00	49.837.360,00	(162.640,00)	99,67	
5.01.02.2.04.01.5.1.	BELANJA OPERASI	50.000.000,00	49.837.360,00	(162.640,00)	99,67	
5.01.02.2.04.01.5.1.02.	Belanja Barang dan Jasa	50.000.000,00	49.837.360,00	(162.640,00)	99,67	
5.01.03.	PROGRAM KOORDINASI DAN SINKRONISASI PERENCANAAN PEMBANGUNAN DAERAH	1.207.998.100,00	1.185.269.379,00	(22.728.721,00)	98,11	
5.01.03.2.01	KOORDINASI PERENCANAAN BIDANG PEMERINTAHAN DAN PEMBANGUNAN MANUSIA	409.998.300,00	389.197.869,00	(20.800.431,00)	94,92	
5.01.03.2.01.01	KOORDINASI PENYUSUNAN DOKUMEN PERENCANAAN PEMBANGUNAN DAERAH BIDANG PEMERINTAHAN (RPJPD, RPJMD DAN RKPD)	109.999.765,00	109.797.015,00	(202.750,00)	99,81	
5.01.03.2.01.01.5.1.	BELANJA OPERASI	109.999.765,00	109.797.015,00	(202.750,00)	99,81	
5.01.03.2.01.01.5.1.01.	Belanja Pegawai	16.920.000,00	16.920.000,00	-	100,00	
5.01.03.2.01.01.5.1.02.	Belanja Barang dan Jasa	93.079.765,00	92.877.015,00	(202.750,00)	99,78	
5.01.03.2.01.02	ASISTENSI PENYUSUNAN DOKUMEN PERENCANAAN PEMBANGUNAN PERANGKAT DAERAH BIDANG PEMERINTAHAN	19.999.670,00	19.949.670,00	(50.000,00)	99,74	
5.01.03.2.01.02.5.1.	BELANJA OPERASI	19.999.670,00	19.949.670,00	(50.000,00)	99,74	
5.01.03.2.01.02.5.1.02.	Belanja Barang dan Jasa	19.999.670,00	19.949.670,00	(50.000,00)	99,74	
5.01.03.2.01.03	PELAKSANAAN MONITORING DAN EVALUASI PENYUSUNAN DOKUMEN PERENCANAAN PEMBANGUNAN PERANGKAT DAERAH BIDANG PEMERINTAHAN	34.999.620,00	34.980.220,00	(19.400,00)	99,94	
5.01.03.2.01.03.5.1.	BELANJA OPERASI	34.999.620,00	34.980.220,00	(19.400,00)	99,94	
5.01.03.2.01.03.5.1.02.	Belanja Barang dan Jasa	34.999.620,00	34.980.220,00	(19.400,00)	99,94	
5.01.03.2.01.05	KOORDINASI PENYUSUNAN DOKUMEN PERENCANAAN PEMBANGUNAN DAERAH BIDANG PEMBANGUNAN MANUSIA (RPJPD, RPJMD DAN RKPD)	19.999.670,00	19.999.670,00	-	100,00	
5.01.03.2.01.05.5.1.	BELANJA OPERASI	19.999.670,00	19.999.670,00	-	100,00	
5.01.03.2.01.05.5.1.02.	Belanja Barang dan Jasa	19.999.670,00	19.999.670,00	-	100,00	

KODE REKENING	URAIAN	JUMLAH (Rp.)		BERTAMBAH / (KURANG) Rp.	%	Dasar Hukum
		ANGGARAN SETELAH PERUBAHAN	REALISASI			
1	2	3	4	5	6	7
5.01.03.2.01.06	ASISTENSI PENYUSUNAN DOKUMEN PERENCANAAN PEMBANGUNAN PERANGKAT DAERAH BIDANG PEMBANGUNAN MANUSIA	164.999.580,00	164.871.299,00	(128.281,00)	99,92	
5.01.03.2.01.06.5.1.	BELANJA OPERASI	164.999.580,00	164.871.299,00	(128.281,00)	99,92	
5.01.03.2.01.06.5.1.02.	Belanja Barang dan Jasa	164.999.580,00	164.871.299,00	(128.281,00)	99,92	
5.01.03.2.01.07	PELAKSANAAN MONITORING DAN EVALUASI PENYUSUNAN DOKUMEN PERENCANAAN PEMBANGUNAN PERANGKAT DAERAH BIDANG PEMBANGUNAN MANUSIA	59.999.995,00	39.599.995,00	(20.400.000,00)	65,99	
5.01.03.2.01.07.5.1.	BELANJA OPERASI	59.999.995,00	39.599.995,00	(20.400.000,00)	65,99	
5.01.03.2.01.07.5.1.02.	Belanja Barang dan Jasa	59.999.995,00	39.599.995,00	(20.400.000,00)	65,99	
5.01.03.2.02	KOORDINASI PERENCANAAN BIDANG PEREKONOMIAN DAN SDA (SUMBER DAYA ALAM)	275.000.000,00	274.515.069,00	(484.931,00)	99,82	
5.01.03.2.02.01	KOORDINASI PENYUSUNAN DOKUMEN PERENCANAAN PEMBANGUNAN DAERAH BIDANG PEREKONOMIAN (RPJPD, RPJMD DAN RKPD)	135.000.000,00	134.655.069,00	(344.931,00)	99,74	
5.01.03.2.02.01.5.1.	BELANJA OPERASI	135.000.000,00	134.655.069,00	(344.931,00)	99,74	
5.01.03.2.02.01.5.1.02.	Belanja Barang dan Jasa	135.000.000,00	134.655.069,00	(344.931,00)	99,74	
5.01.03.2.02.03	PELAKSANAAN MONITORING DAN EVALUASI PENYUSUNAN DOKUMEN PERENCANAAN PEMBANGUNAN PERANGKAT DAERAH BIDANG PEREKONOMIAN	40.000.000,00	39.860.000,00	(140.000,00)	99,65	
5.01.03.2.02.03.5.1.	BELANJA OPERASI	40.000.000,00	39.860.000,00	(140.000,00)	99,65	
5.01.03.2.02.03.5.1.02.	Belanja Barang dan Jasa	40.000.000,00	39.860.000,00	(140.000,00)	99,65	
5.01.03.2.02.05	KOORDINASI PENYUSUNAN DOKUMEN PERENCANAAN PEMBANGUNAN DAERAH BIDANG SDA (RPJPD, RPJMD DAN RKPD)	100.000.000,00	100.000.000,00	-	100,00	
5.01.03.2.02.05.5.1.	BELANJA OPERASI	100.000.000,00	100.000.000,00	-	100,00	
5.01.03.2.02.05.5.1.02.	Belanja Barang dan Jasa	100.000.000,00	100.000.000,00	-	100,00	
5.01.03.2.03	KOORDINASI PERENCANAAN BIDANG INFRASTRUKTUR DAN KEWILAYAHAN	522.999.800,00	521.556.441,00	(1.443.359,00)	99,72	
5.01.03.2.03.01	KOORDINASI PENYUSUNAN DOKUMEN PERENCANAAN PEMBANGUNAN DAERAH BIDANG INFRASTRUKTUR (RPJPD, RPJMD DAN RKPD)	90.000.000,00	89.822.300,00	(177.700,00)	99,80	
5.01.03.2.03.01.5.1.	BELANJA OPERASI	90.000.000,00	89.822.300,00	(177.700,00)	99,80	
5.01.03.2.03.01.5.1.01.	Belanja Pegawai	19.320.000,00	19.320.000,00	-	100,00	
5.01.03.2.03.01.5.1.02.	Belanja Barang dan Jasa	70.680.000,00	70.502.300,00	(177.700,00)	99,74	

KODE REKENING	URAIAN	JUMLAH (Rp.)		BERTAMBAH / (KURANG) Rp.	%	Dasar Hukum
		ANGGARAN SETELAH PERUBAHAN	REALISASI			
1	2	3	4	5	6	7
5.01.03.2.03.03	PELAKSANAAN MONITORING DAN EVALUASI PENYUSUNAN DOKUMEN PERENCANAAN PEMBANGUNAN PERANGKAT DAERAH BIDANG INFRASTRUKTUR	60.000.000,00	59.628.200,00	(371.800,00)	99,38	
5.01.03.2.03.03.5.1.	BELANJA OPERASI	60.000.000,00	59.628.200,00	(371.800,00)	99,38	
5.01.03.2.03.03.5.1.02.	Belanja Barang dan Jasa	60.000.000,00	59.628.200,00	(371.800,00)	99,38	
5.01.03.2.03.04	KOORDINASI PELAKSANAAN SINERGITAS DAN HARMONISASI PERENCANAAN PEMBANGUNAN DAERAH BIDANG INFRASTRUKTUR	40.000.000,00	39.999.705,00	(295,00)	99,99	
5.01.03.2.03.04.5.1.	BELANJA OPERASI	40.000.000,00	39.999.705,00	(295,00)	99,99	
5.01.03.2.03.04.5.1.02.	Belanja Barang dan Jasa	40.000.000,00	39.999.705,00	(295,00)	99,99	
5.01.03.2.03.06	ASISTENSI PENYUSUNAN DOKUMEN PERENCANAAN PEMBANGUNAN PERANGKAT DAERAH BIDANG KEWILAYAHAN	223.000.000,00	222.825.824,00	(174.176,00)	99,92	
5.01.03.2.03.06.5.1.	BELANJA OPERASI	223.000.000,00	222.825.824,00	(174.176,00)	99,92	
5.01.03.2.03.06.5.1.02.	Belanja Barang dan Jasa	223.000.000,00	222.825.824,00	(174.176,00)	99,92	
5.01.03.2.03.07	PELAKSANAAN MONITORING DAN EVALUASI PENYUSUNAN DOKUMEN PERENCANAAN PEMBANGUNAN PERANGKAT DAERAH BIDANG KEWILAYAHAN	74.999.800,00	74.283.962,00	(715.838,00)	99,04	
5.01.03.2.03.07.5.1.	BELANJA OPERASI	74.999.800,00	74.283.962,00	(715.838,00)	99,04	
5.01.03.2.03.07.5.1.02.	Belanja Barang dan Jasa	74.999.800,00	74.283.962,00	(715.838,00)	99,04	
5.01.03.2.03.08	KOORDINASI PELAKSANAAN SINERGITAS DAN HARMONISASI PERENCANAAN PEMBANGUNAN DAERAH BIDANG KEWILAYAHAN	35.000.000,00	34.996.450,00	(3.550,00)	99,98	
5.01.03.2.03.08.5.1.	BELANJA OPERASI	35.000.000,00	34.996.450,00	(3.550,00)	99,98	
5.01.03.2.03.08.5.1.02.	Belanja Barang dan Jasa	35.000.000,00	34.996.450,00	(3.550,00)	99,98	
5.05.02.	PROGRAM PENELITIAN DAN PENGEMBANGAN DAERAH	543.593.696,00	519.557.652,00	(24.036.044,00)	95,57	
5.05.02.2.02	PENELITIAN DAN PENGEMBANGAN BIDANG SOSIAL DAN KEPENDUDUKAN	59.999.830,00	59.999.830,00	-	100,00	
5.05.02.2.02.04	PENELITIAN DAN PENGEMBANGAN KEPEMUDAAN DAN OLAHRAGA	59.999.830,00	59.999.830,00	-	100,00	
5.05.02.2.02.04.5.1.	BELANJA OPERASI	59.999.830,00	59.999.830,00	-	100,00	
5.05.02.2.02.04.5.1.02.	Belanja Barang dan Jasa	59.999.830,00	59.999.830,00	-	100,00	
5.05.02.2.04	PENGEMBANGAN INOVASI DAN TEKNOLOGI	483.593.866,00	459.557.822,00	(24.036.044,00)	95,02	
5.05.02.2.04.01	PENELITIAN, PENGEMBANGAN, DAN PEREKAYASAAN DI BIDANG TEKNOLOGI DAN INOVASI	232.211.880,00	229.015.830,00	(3.196.050,00)	98,62	
5.05.02.2.04.01.5.1.	BELANJA OPERASI	232.211.880,00	229.015.830,00	(3.196.050,00)	98,62	
5.05.02.2.04.01.5.1.01.	Belanja Pegawai	16.100.000,00	16.100.000,00	-	100,00	

KODE REKENING	URAIAN	JUMLAH (Rp.)		BERTAMBAH / (KURANG) Rp.	%	Dasar Hukum
		ANGGARAN SETELAH PERUBAHAN	REALISASI			
1	2	3	4	5	6	7
5.05.02.2.04.01.5.1.02.	Belanja Barang dan Jasa	216.111.880,00	212.915.830,00	(3.196.050,00)	98,52	
5.05.02.2.04.02	UJI COBA DAN PENERAPAN RANCANG BANGUN/MODEL REPLIKASI DAN INVENSI DI BIDANG DIFUSI INOVASI DAN PENERAPAN TEKNOLOGI	92.012.786,00	91.212.322,00	(800.464,00)	99,13	
5.05.02.2.04.02.5.1.	BELANJA OPERASI	92.012.786,00	91.212.322,00	(800.464,00)	99,13	
5.05.02.2.04.02.5.1.02.	Belanja Barang dan Jasa	92.012.786,00	91.212.322,00	(800.464,00)	99,13	
5.05.02.2.04.03	DISEMINASI JENIS, PROSEDUR DAN METODE PENYELENGGARAAN PEMERINTAHAN DAERAH YANG BERSIFAT INOVATIF	22.149.790,00	22.149.790,00	-	100,00	
5.05.02.2.04.03.5.1.	BELANJA OPERASI	22.149.790,00	22.149.790,00	-	100,00	
5.05.02.2.04.03.5.1.02.	Belanja Barang dan Jasa	22.149.790,00	22.149.790,00	-	100,00	
5.05.02.2.04.04	SOSIALISASI DAN DISEMINASI HASIL-HASIL KELITBANGAN	109.999.865,00	90.534.165,00	(19.465.700,00)	82,30	
5.05.02.2.04.04.5.1.	BELANJA OPERASI	109.999.865,00	90.534.165,00	(19.465.700,00)	82,30	
5.05.02.2.04.04.5.1.02.	Belanja Barang dan Jasa	109.999.865,00	90.534.165,00	(19.465.700,00)	82,30	
5.05.02.2.04.05	FASILITASI HAK KEKAYAAN INTELEKTUAL	27.219.545,00	26.645.715,00	(573.830,00)	97,89	
5.05.02.2.04.05.5.1.	BELANJA OPERASI	27.219.545,00	26.645.715,00	(573.830,00)	97,89	
5.05.02.2.04.05.5.1.02.	Belanja Barang dan Jasa	27.219.545,00	26.645.715,00	(573.830,00)	97,89	
	JUMLAH BELANJA	8.749.333.090,00	8.485.669.543,00	(263.663.547,00)	96,98	
	JUMLAH SURPLUS/DEFISIT	(8.749.333.090,00)	(8.485.669.543,00)	263.663.547,00	96,98	
	SISA LEBIH PEMBIAYAAN ANGGARAN (SILPA)	(8.749.333.090,00)	(8.485.669.543,00)	263.663.547,00	96,98	

Pj. BUPATI BIREUEN

BUPATI BIREUEN

AUNA SOFYAN

LAMPIRAN I.3
QANUN KABUPATEN BIREUEN
NOMOR 5 TAHUN 2024
TENTANG
PERTANGGUNGJAWABAN PELAKSANAAN ANGGARAN PENDAPATAN DAN BELANJA
KABUPATEN BIREUEN TAHUN ANGGARAN 2023

RINCIAN APBD MENURUT URUSAN PEMERINTAHAN DAERAH, ORGANISASI, PROGRAM, KEGIATAN, SUB KEGIATAN, KELOMPOK, DAN JENIS PENDAPATAN, BELANJA DAN PEMBIAYAAN

URUSAN PEMERINTAHAN : **5.02. - KEUANGAN**

ORGANISASI : **5.02.0.00.0.00.01.0000 - Badan Pengelolaan Keuangan Daerah**

KODE REKENING	URAIAN	JUMLAH (Rp.)		BERTAMBAH / (KURANG) Rp.	%	Dasar Hukum
		ANGGARAN SETELAH PERUBAHAN	REALISASI			
1	2	3	4	5	6	7
5.02.00.00.4.	PENDAPATAN DAERAH	1.738.054.898.250,00	1.736.963.702.805,04	(1.091.195.444,96)	99,93	
5.02.00.00.4.1.	PENDAPATAN ASLI DAERAH (PAD)	44.682.346.932,00	38.514.676.878,04	(6.167.670.053,96)	86,19	
5.02.00.00.4.1.01.	Pajak Daerah	33.103.091.751,00	28.320.192.095,00	(4.782.899.656,00)	85,55	
5.02.00.00.4.1.02.	Retribusi Daerah	2.011.000.000,00	1.569.342.940,00	(441.657.060,00)	78,03	
5.02.00.00.4.1.03.	Hasil Pengelolaan Kekayaan Daerah yang Dipisahkan	5.007.545.275,00	5.007.545.275,00	-	100,00	
5.02.00.00.4.1.04.	Lain-lain PAD yang Sah	4.560.709.906,00	3.617.596.568,04	(943.113.337,96)	79,32	
5.02.00.00.4.2.	PENDAPATAN TRANSFER	1.693.057.909.318,00	1.698.224.862.927,00	5.166.953.609,00	100,30	
5.02.00.00.4.2.01.	Pendapatan Transfer Pemerintah Pusat	1.613.017.400.380,00	1.608.198.119.780,00	(4.819.280.600,00)	99,70	
5.02.00.00.4.2.02.	Pendapatan Transfer Antar Daerah	80.040.508.938,00	90.026.743.147,00	9.986.234.209,00	112,47	
5.02.00.00.4.3.	LAIN-LAIN PENDAPATAN DAERAH YANG SAH	314.642.000,00	224.163.000,00	(90.479.000,00)	71,24	
5.02.00.00.4.3.01.	Pendapatan Hibah	314.642.000,00	224.163.000,00	(90.479.000,00)	71,24	
	JUMLAH PENDAPATAN	1.738.054.898.250,00	1.736.963.702.805,04	(1.091.195.444,96)	99,93	
5.02.00.00.5.	BELANJA DAERAH	602.530.582.033,00	595.899.255.415,00	(6.631.326.618,00)	98,89	
5.02.01.	PROGRAM PENUNJANG URUSAN PEMERINTAHAN DAERAH KABUPATEN/KOTA	44.265.447.294,00	40.104.267.285,00	(4.161.180.009,00)	90,59	
5.02.01.2.01	PERENCANAAN, PENGANGGARAN, DAN EVALUASI KINERJA PERANGKAT DAERAH	39.999.485,00	39.939.485,00	(60.000,00)	99,84	
5.02.01.2.01.01	PENYUSUNAN DOKUMEN PERENCANAAN PERANGKAT DAERAH	19.999.730,00	19.999.730,00	-	100,00	
5.02.01.2.01.01.5.1.	BELANJA OPERASI	19.999.730,00	19.999.730,00	-	100,00	
5.02.01.2.01.01.5.1.02.	Belanja Barang dan Jasa	19.999.730,00	19.999.730,00	-	100,00	

KODE REKENING	URAIAN	JUMLAH (Rp.)		BERTAMBAH / (KURANG) Rp.	%	Dasar Hukum
		ANGGARAN SETELAH PERUBAHAN	REALISASI			
1	2	3	4	5	6	7
5.02.01.2.01.06	KOORDINASI DAN PENYUSUNAN LAPORAN CAPAIAN KINERJA DAN IKHTISAR REALISASI KINERJA SKPD	19.999.755,00	19.939.755,00	(60.000,00)	99,69	
5.02.01.2.01.06.5.1.	BELANJA OPERASI	19.999.755,00	19.939.755,00	(60.000,00)	99,69	
5.02.01.2.01.06.5.1.02.	Belanja Barang dan Jasa	19.999.755,00	19.939.755,00	(60.000,00)	99,69	
5.02.01.2.02	ADMINISTRASI KEUANGAN PERANGKAT DAERAH	19.301.269.708,00	15.449.716.320,00	(3.851.553.388,00)	80,04	
5.02.01.2.02.01	PENYEDIAAN GAJI DAN TUNJANGAN ASN	18.827.503.868,00	14.983.635.480,00	(3.843.868.388,00)	79,58	
5.02.01.2.02.01.5.1.	BELANJA OPERASI	18.827.503.868,00	14.983.635.480,00	(3.843.868.388,00)	79,58	
5.02.01.2.02.01.5.1.01.	Belanja Pegawai	18.827.503.868,00	14.983.635.480,00	(3.843.868.388,00)	79,58	
5.02.01.2.02.03	PELAKSANAAN PENATAUSAHAAN DAN PENGUJIAN/VERIFIKASI KEUANGAN SKPD	435.120.000,00	427.910.000,00	(7.210.000,00)	98,34	
5.02.01.2.02.03.5.1.	BELANJA OPERASI	435.120.000,00	427.910.000,00	(7.210.000,00)	98,34	
5.02.01.2.02.03.5.1.01.	Belanja Pegawai	382.320.000,00	375.110.000,00	(7.210.000,00)	98,11	
5.02.01.2.02.03.5.1.02.	Belanja Barang dan Jasa	52.800.000,00	52.800.000,00	-	100,00	
5.02.01.2.02.05	KOORDINASI DAN PENYUSUNAN LAPORAN KEUANGAN AKHIR TAHUN SKPD	19.850.190,00	19.566.190,00	(284.000,00)	98,56	
5.02.01.2.02.05.5.1.	BELANJA OPERASI	19.850.190,00	19.566.190,00	(284.000,00)	98,56	
5.02.01.2.02.05.5.1.02.	Belanja Barang dan Jasa	19.850.190,00	19.566.190,00	(284.000,00)	98,56	
5.02.01.2.02.07	KOORDINASI DAN PENYUSUNAN LAPORAN KEUANGAN BULANAN/TRIWULANAN/SEMESTERAN SKPD	18.795.650,00	18.604.650,00	(191.000,00)	98,98	
5.02.01.2.02.07.5.1.	BELANJA OPERASI	18.795.650,00	18.604.650,00	(191.000,00)	98,98	
5.02.01.2.02.07.5.1.02.	Belanja Barang dan Jasa	18.795.650,00	18.604.650,00	(191.000,00)	98,98	
5.02.01.2.05	ADMINISTRASI KEPEGAWAIAN PERANGKAT DAERAH	250.000.000,00	-	(250.000.000,00)	-	
5.02.01.2.05.11	BIMBINGAN TEKNIS IMPLEMENTASI PERATURAN PERUNDANG-UNDANGAN	250.000.000,00	-	(250.000.000,00)	-	
5.02.01.2.05.11.5.1.	BELANJA OPERASI	250.000.000,00	-	(250.000.000,00)	-	
5.02.01.2.05.11.5.1.02.	Belanja Barang dan Jasa	250.000.000,00	-	(250.000.000,00)	-	
5.02.01.2.06	ADMINISTRASI UMUM PERANGKAT DAERAH	1.225.601.410,00	1.222.989.169,00	(2.612.241,00)	99,78	
5.02.01.2.06.01	PENYEDIAAN KOMPONEN INSTALASI LISTRIK/PENERANGAN BANGUNAN KANTOR	14.973.550,00	14.973.550,00	-	100,00	
5.02.01.2.06.01.5.1.	BELANJA OPERASI	14.973.550,00	14.973.550,00	-	100,00	
5.02.01.2.06.01.5.1.02.	Belanja Barang dan Jasa	14.973.550,00	14.973.550,00	-	100,00	

KODE REKENING	URAIAN	JUMLAH (Rp.)		BERTAMBAH / (KURANG) Rp.	%	Dasar Hukum
		ANGGARAN SETELAH PERUBAHAN	REALISASI			
1	2	3	4	5	6	7
5.02.01.2.06.02	PENYEDIAAN PERALATAN DAN PERLENGKAPAN KANTOR	329.999.160,00	328.459.160,00	(1.540.000,00)	99,53	
5.02.01.2.06.02.5.1.	BELANJA OPERASI	86.499.160,00	86.499.160,00	-	100,00	
5.02.01.2.06.02.5.1.02.	Belanja Barang dan Jasa	86.499.160,00	86.499.160,00	-	100,00	
5.02.01.2.06.02.5.2.	BELANJA MODAL	243.500.000,00	241.960.000,00	(1.540.000,00)	99,36	
5.02.01.2.06.02.5.2.02.	Belanja Modal Peralatan dan Mesin	243.500.000,00	241.960.000,00	(1.540.000,00)	99,36	
5.02.01.2.06.04	PENYEDIAAN BAHAN LOGISTIK KANTOR	115.000.000,00	115.000.000,00	-	100,00	
5.02.01.2.06.04.5.1.	BELANJA OPERASI	115.000.000,00	115.000.000,00	-	100,00	
5.02.01.2.06.04.5.1.02.	Belanja Barang dan Jasa	115.000.000,00	115.000.000,00	-	100,00	
5.02.01.2.06.05	PENYEDIAAN BARANG CETAKAN DAN PENGGANDAAN	94.555.600,00	94.555.600,00	-	100,00	
5.02.01.2.06.05.5.1.	BELANJA OPERASI	94.555.600,00	94.555.600,00	-	100,00	
5.02.01.2.06.05.5.1.02.	Belanja Barang dan Jasa	94.555.600,00	94.555.600,00	-	100,00	
5.02.01.2.06.06	PENYEDIAAN BAHAN BACAAN DAN PERATURAN PERUNDANG-UNDANGAN	1.080.000,00	1.080.000,00	-	100,00	
5.02.01.2.06.06.5.1.	BELANJA OPERASI	1.080.000,00	1.080.000,00	-	100,00	
5.02.01.2.06.06.5.1.02.	Belanja Barang dan Jasa	1.080.000,00	1.080.000,00	-	100,00	
5.02.01.2.06.08	FASILITASI KUNJUNGAN TAMU	79.993.100,00	79.993.100,00	-	100,00	
5.02.01.2.06.08.5.1.	BELANJA OPERASI	79.993.100,00	79.993.100,00	-	100,00	
5.02.01.2.06.08.5.1.02.	Belanja Barang dan Jasa	79.993.100,00	79.993.100,00	-	100,00	
5.02.01.2.06.09	PENYELENGGARAAN RAPAT KOORDINASI DAN KONSULTASI SKPD	590.000.000,00	588.927.759,00	(1.072.241,00)	99,81	
5.02.01.2.06.09.5.1.	BELANJA OPERASI	590.000.000,00	588.927.759,00	(1.072.241,00)	99,81	
5.02.01.2.06.09.5.1.02.	Belanja Barang dan Jasa	590.000.000,00	588.927.759,00	(1.072.241,00)	99,81	
5.02.01.2.08	PENYEDIAAN JASA PENUNJANG URUSAN PEMERINTAHAN DAERAH	23.209.726.691,00	23.196.660.186,00	(13.066.505,00)	99,94	
5.02.01.2.08.01	PENYEDIAAN JASA SURAT MENYURAT	20.000.000,00	17.618.940,00	(2.381.060,00)	88,09	
5.02.01.2.08.01.5.1.	BELANJA OPERASI	20.000.000,00	17.618.940,00	(2.381.060,00)	88,09	
5.02.01.2.08.01.5.1.02.	Belanja Barang dan Jasa	20.000.000,00	17.618.940,00	(2.381.060,00)	88,09	
5.02.01.2.08.02	PENYEDIAAN JASA KOMUNIKASI, SUMBER DAYA AIR DAN LISTRIK	22.842.421.891,00	22.841.473.246,00	(948.645,00)	99,99	
5.02.01.2.08.02.5.1.	BELANJA OPERASI	22.842.421.891,00	22.841.473.246,00	(948.645,00)	99,99	

KODE REKENING	URAIAN	JUMLAH (Rp.)		BERTAMBAH / (KURANG) Rp.	%	Dasar Hukum
		ANGGARAN SETELAH PERUBAHAN	REALISASI			
1	2	3	4	5	6	7
5.02.01.2.08.02.5.1.02.	Belanja Barang dan Jasa	22.842.421.891,00	22.841.473.246,00	(948.645,00)	99,99	
5.02.01.2.08.03	PENYEDIAAN JASA PERALATAN DAN PERLENGKAPAN KANTOR	74.700.000,00	73.900.000,00	(800.000,00)	98,92	
5.02.01.2.08.03.5.1.	BELANJA OPERASI	74.700.000,00	73.900.000,00	(800.000,00)	98,92	
5.02.01.2.08.03.5.1.02.	Belanja Barang dan Jasa	74.700.000,00	73.900.000,00	(800.000,00)	98,92	
5.02.01.2.08.04	PENYEDIAAN JASA PELAYANAN UMUM KANTOR	272.604.800,00	263.668.000,00	(8.936.800,00)	96,72	
5.02.01.2.08.04.5.1.	BELANJA OPERASI	272.604.800,00	263.668.000,00	(8.936.800,00)	96,72	
5.02.01.2.08.04.5.1.02.	Belanja Barang dan Jasa	272.604.800,00	263.668.000,00	(8.936.800,00)	96,72	
5.02.01.2.09	PEMELIHARAAN BARANG MILIK DAERAH PENUNJANG URUSAN PEMERINTAHAN DAERAH	238.850.000,00	194.962.125,00	(43.887.875,00)	81,62	
5.02.01.2.09.01	PENYEDIAAN JASA PEMELIHARAAN, BIAYA PEMELIHARAAN DAN PAJAK KENDARAAN PERORANGAN DINAS ATAU KENDARAAN DINAS JABATAN	238.850.000,00	194.962.125,00	(43.887.875,00)	81,62	
5.02.01.2.09.01.5.1.	BELANJA OPERASI	238.850.000,00	194.962.125,00	(43.887.875,00)	81,62	
5.02.01.2.09.01.5.1.02.	Belanja Barang dan Jasa	238.850.000,00	194.962.125,00	(43.887.875,00)	81,62	
5.02.02.	PROGRAM PENGELOLAAN KEUANGAN DAERAH	555.998.264.025,00	553.664.251.239,00	(2.334.012.786,00)	99,58	
5.02.02.2.01	KOORDINASI DAN PENYUSUNAN RENCANA ANGGARAN DAERAH	1.020.691.974,00	957.765.190,00	(62.926.784,00)	93,83	
5.02.02.2.01.01	KOORDINASI DAN PENYUSUNAN KUA DAN PPAS	75.211.555,00	75.029.180,00	(182.375,00)	99,75	
5.02.02.2.01.01.5.1.	BELANJA OPERASI	75.211.555,00	75.029.180,00	(182.375,00)	99,75	
5.02.02.2.01.01.5.1.02.	Belanja Barang dan Jasa	75.211.555,00	75.029.180,00	(182.375,00)	99,75	
5.02.02.2.01.02	KOORDINASI DAN PENYUSUNAN PERUBAHAN KUA DAN PERUBAHAN PPAS	93.249.600,00	93.055.134,00	(194.466,00)	99,79	
5.02.02.2.01.02.5.1.	BELANJA OPERASI	93.249.600,00	93.055.134,00	(194.466,00)	99,79	
5.02.02.2.01.02.5.1.02.	Belanja Barang dan Jasa	93.249.600,00	93.055.134,00	(194.466,00)	99,79	
5.02.02.2.01.03	KOORDINASI, PENYUSUNAN DAN VERIFIKASI RKA-SKPD	28.917.650,00	28.911.575,00	(6.075,00)	99,97	
5.02.02.2.01.03.5.1.	BELANJA OPERASI	28.917.650,00	28.911.575,00	(6.075,00)	99,97	
5.02.02.2.01.03.5.1.02.	Belanja Barang dan Jasa	28.917.650,00	28.911.575,00	(6.075,00)	99,97	
5.02.02.2.01.04	KOORDINASI, PENYUSUNAN DAN VERIFIKASI PERUBAHAN RKA-SKPD	31.015.595,00	30.997.265,00	(18.330,00)	99,94	
5.02.02.2.01.04.5.1.	BELANJA OPERASI	31.015.595,00	30.997.265,00	(18.330,00)	99,94	
5.02.02.2.01.04.5.1.02.	Belanja Barang dan Jasa	31.015.595,00	30.997.265,00	(18.330,00)	99,94	

KODE REKENING	URAIAN	JUMLAH (Rp.)		BERTAMBAH / (KURANG) Rp.	%	Dasar Hukum
		ANGGARAN SETELAH PERUBAHAN	REALISASI			
1	2	3	4	5	6	7
5.02.02.2.01.05	KOORDINASI, PENYUSUNAN DAN VERIFIKASI DPA-SKPD	25.000.000,00	24.796.850,00	(203.150,00)	99,18	
5.02.02.2.01.05.5.1.	BELANJA OPERASI	25.000.000,00	24.796.850,00	(203.150,00)	99,18	
5.02.02.2.01.05.5.1.02.	Belanja Barang dan Jasa	25.000.000,00	24.796.850,00	(203.150,00)	99,18	
5.02.02.2.01.06	KOORDINASI, PENYUSUNAN DAN VERIFIKASI PERUBAHAN DPA-SKPD	32.400.000,00	32.241.970,00	(158.030,00)	99,51	
5.02.02.2.01.06.5.1.	BELANJA OPERASI	32.400.000,00	32.241.970,00	(158.030,00)	99,51	
5.02.02.2.01.06.5.1.02.	Belanja Barang dan Jasa	32.400.000,00	32.241.970,00	(158.030,00)	99,51	
5.02.02.2.01.07	KOORDINASI DAN PENYUSUNAN PERATURAN DAERAH TENTANG APBD DAN PERATURAN KEPALA DAERAH TENTANG PENJABARAN APBD	374.891.849,00	315.794.959,00	(59.096.890,00)	84,23	
5.02.02.2.01.07.5.1.	BELANJA OPERASI	374.891.849,00	315.794.959,00	(59.096.890,00)	84,23	
5.02.02.2.01.07.5.1.01.	Belanja Pegawai	25.920.000,00	25.920.000,00	-	100,00	
5.02.02.2.01.07.5.1.02.	Belanja Barang dan Jasa	348.971.849,00	289.874.959,00	(59.096.890,00)	83,06	
5.02.02.2.01.08	KOORDINASI DAN PENYUSUNAN PERATURAN DAERAH TENTANG PERUBAHAN APBD DAN PERATURAN KEPALA DAERAH TENTANG PENJABARAN PERUBAHAN APBD	360.005.725,00	356.938.257,00	(3.067.468,00)	99,14	
5.02.02.2.01.08.5.1.	BELANJA OPERASI	360.005.725,00	356.938.257,00	(3.067.468,00)	99,14	
5.02.02.2.01.08.5.1.02.	Belanja Barang dan Jasa	360.005.725,00	356.938.257,00	(3.067.468,00)	99,14	
5.02.02.2.02	KOORDINASI DAN PENGELOLAAN PERBENDAHARAAN DAERAH	285.997.245,00	281.015.245,00	(4.982.000,00)	98,25	
5.02.02.2.02.01	KOORDINASI DAN PENGELOLAAN KAS DAERAH	85.998.525,00	85.893.725,00	(104.800,00)	99,87	
5.02.02.2.02.01.5.1.	BELANJA OPERASI	85.998.525,00	85.893.725,00	(104.800,00)	99,87	
5.02.02.2.02.01.5.1.01.	Belanja Pegawai	14.520.000,00	14.520.000,00	-	100,00	
5.02.02.2.02.01.5.1.02.	Belanja Barang dan Jasa	71.478.525,00	71.373.725,00	(104.800,00)	99,85	
5.02.02.2.02.02	PENGELOLAAN SISA LEBIH PERHITUNGAN ANGGARAN TAHUN SEBELUMNYA	44.999.600,00	44.999.600,00	-	100,00	
5.02.02.2.02.02.5.1.	BELANJA OPERASI	44.999.600,00	44.999.600,00	-	100,00	
5.02.02.2.02.02.5.1.02.	Belanja Barang dan Jasa	44.999.600,00	44.999.600,00	-	100,00	
5.02.02.2.02.03	PENYIAPAN, PELAKSANAAN PENGENDALIAN DAN PENERBITAN ANGGARAN KAS DAN SPD	44.999.620,00	44.999.620,00	-	100,00	
5.02.02.2.02.03.5.1.	BELANJA OPERASI	44.999.620,00	44.999.620,00	-	100,00	
5.02.02.2.02.03.5.1.02.	Belanja Barang dan Jasa	44.999.620,00	44.999.620,00	-	100,00	

KODE REKENING	URAIAN	JUMLAH (Rp.)		BERTAMBAH / (KURANG) Rp.	%	Dasar Hukum
		ANGGARAN SETELAH PERUBAHAN	REALISASI			
1	2	3	4	5	6	7
5.02.02.2.02.07	KOORDINASI DAN PENYUSUNAN LAPORAN REALISASI PENERIMAAN DAN PENGELUARAN KAS DAERAH, LAPORAN ALIRAN KAS, DAN PELAKSANAAN PEMUNGUTAN/ PEMOTONGAN DAN PENYETORAN PERHITUNGAN FIHAK KETIGA (PFK)	54.999.650,00	50.761.450,00	(4.238.200,00)	92,29	
5.02.02.2.02.07.5.1.	BELANJA OPERASI	54.999.650,00	50.761.450,00	(4.238.200,00)	92,29	
5.02.02.2.02.07.5.1.02.	Belanja Barang dan Jasa	54.999.650,00	50.761.450,00	(4.238.200,00)	92,29	
5.02.02.2.02.09	REKONSILIASI DATA PENERIMAAN DAN PENGELUARAN KAS SERTA PEMUNGUTAN DAN PEMOTONGAN ATAS SP2D DENGAN INSTANSI TERKAIT	54.999.850,00	54.360.850,00	(639.000,00)	98,83	
5.02.02.2.02.09.5.1.	BELANJA OPERASI	54.999.850,00	54.360.850,00	(639.000,00)	98,83	
5.02.02.2.02.09.5.1.02.	Belanja Barang dan Jasa	54.999.850,00	54.360.850,00	(639.000,00)	98,83	
5.02.02.2.03	KOORDINASI DAN PELAKSANAAN AKUNTANSI DAN PELAPORAN KEUANGAN DAERAH	799.980.040,00	698.456.638,00	(101.523.402,00)	87,30	
5.02.02.2.03.02	REKONSILIASI DAN VERIFIKASI ASET, KEWAJIBAN, EKUITAS, PENDAPATAN, BELANJA, PEMBIAYAAN, PENDAPATAN-LO DAN BEBAN	65.000.000,00	59.493.050,00	(5.506.950,00)	91,52	
5.02.02.2.03.02.5.1.	BELANJA OPERASI	65.000.000,00	59.493.050,00	(5.506.950,00)	91,52	
5.02.02.2.03.02.5.1.02.	Belanja Barang dan Jasa	65.000.000,00	59.493.050,00	(5.506.950,00)	91,52	
5.02.02.2.03.03	KOORDINASI PENYUSUNAN LAPORAN PERTANGGUNGJAWABAN PELAKSANAAN APBD BULANAN, TRIWULANAN DAN SEMESTERAN	152.830.300,00	142.410.416,00	(10.419.884,00)	93,18	
5.02.02.2.03.03.5.1.	BELANJA OPERASI	152.830.300,00	142.410.416,00	(10.419.884,00)	93,18	
5.02.02.2.03.03.5.1.02.	Belanja Barang dan Jasa	152.830.300,00	142.410.416,00	(10.419.884,00)	93,18	
5.02.02.2.03.04	KONSOLIDASI LAPORAN KEUANGAN SKPD, BLUD DAN LAPORAN KEUANGAN PEMERINTAH DAERAH	194.998.660,00	189.852.005,00	(5.146.655,00)	97,36	
5.02.02.2.03.04.5.1.	BELANJA OPERASI	194.998.660,00	189.852.005,00	(5.146.655,00)	97,36	
5.02.02.2.03.04.5.1.02.	Belanja Barang dan Jasa	194.998.660,00	189.852.005,00	(5.146.655,00)	97,36	
5.02.02.2.03.05	KOORDINASI DAN PENYUSUNAN RANCANGAN PERATURAN DAERAH TENTANG PERTANGGUNGJAWABAN PELAKSANAAN APBD KABUPATEN/KOTA DAN RANCANGAN PERATURAN KEPALA DAERAH TENTANG PENJABARAN PERTANGGUNGJAWABAN PELAKSANAAN APBD KABUPATEN/KOTA	284.778.955,00	271.892.607,00	(12.886.348,00)	95,47	
5.02.02.2.03.05.5.1.	BELANJA OPERASI	284.778.955,00	271.892.607,00	(12.886.348,00)	95,47	
5.02.02.2.03.05.5.1.01.	Belanja Pegawai	19.320.000,00	19.320.000,00	-	100,00	
5.02.02.2.03.05.5.1.02.	Belanja Barang dan Jasa	265.458.955,00	252.572.607,00	(12.886.348,00)	95,14	

KODE REKENING	URAIAN	JUMLAH (Rp.)		BERTAMBAH / (KURANG) Rp.	%	Dasar Hukum
		ANGGARAN SETELAH PERUBAHAN	REALISASI			
1	2	3	4	5	6	7
5.02.02.2.03.06	PENYUSUNAN TANGGAPAN/TINDAK LANJUT TERHADAP LHP BPK ATAS LAPORAN PERTANGGUNGJAWABAN PELAKSANAAN APBD	35.577.750,00	34.808.560,00	(769.190,00)	97,83	
5.02.02.2.03.06.5.1.	BELANJA OPERASI	35.577.750,00	34.808.560,00	(769.190,00)	97,83	
5.02.02.2.03.06.5.1.02.	Belanja Barang dan Jasa	35.577.750,00	34.808.560,00	(769.190,00)	97,83	
5.02.02.2.03.07	KOORDINASI, SINKRONISASI, DAN PENYELESAIAN TUNTUTAN PERBENDAHARAAN DAN TUNTUTAN KERUGIAN DAERAH	40.000.000,00	-	(40.000.000,00)	-	
5.02.02.2.03.07.5.1.	BELANJA OPERASI	40.000.000,00	-	(40.000.000,00)	-	
5.02.02.2.03.07.5.1.02.	Belanja Barang dan Jasa	40.000.000,00	-	(40.000.000,00)	-	
5.02.02.2.03.09	PENYUSUNAN KEBIJAKAN DAN PANDUAN TEKNIS OPERASIONAL PENYELENGGARAAN AKUNTANSI PEMERINTAH DAERAH	13.564.875,00	-	(13.564.875,00)	-	
5.02.02.2.03.09.5.1.	BELANJA OPERASI	13.564.875,00	-	(13.564.875,00)	-	
5.02.02.2.03.09.5.1.02.	Belanja Barang dan Jasa	13.564.875,00	-	(13.564.875,00)	-	
5.02.02.2.03.10	PENYUSUNAN SISTEM DAN PROSEDUR AKUNTANSI DAN PELAPORAN KEUANGAN PEMERINTAH DAERAH	13.229.500,00	-	(13.229.500,00)	-	
5.02.02.2.03.10.5.1.	BELANJA OPERASI	13.229.500,00	-	(13.229.500,00)	-	
5.02.02.2.03.10.5.1.02.	Belanja Barang dan Jasa	13.229.500,00	-	(13.229.500,00)	-	
5.02.02.2.04	PENUNJANG URUSAN KEWENANGAN PENGELOLAAN KEUANGAN DAERAH	553.891.594.766,00	551.727.014.166,00	(2.164.580.600,00)	99,60	
5.02.02.2.04.08	ANALISIS PERENCANAAN DAN PENYALURAN BANTUAN KEUANGAN	546.360.659.791,00	546.360.658.791,00	(1.000,00)	99,99	
5.02.02.2.04.08.5.4.	BELANJA TRANSFER	546.360.659.791,00	546.360.658.791,00	(1.000,00)	99,99	
5.02.02.2.04.08.5.4.02.	Belanja Bantuan Keuangan	546.360.659.791,00	546.360.658.791,00	(1.000,00)	99,99	
5.02.02.2.04.09	PENGELOLAAN DANA DARURAT DAN MENDESAK	2.513.022.000,00	348.442.400,00	(2.164.579.600,00)	13,86	
5.02.02.2.04.09.5.3.	BELANJA TIDAK TERDUGA	2.513.022.000,00	348.442.400,00	(2.164.579.600,00)	13,86	
5.02.02.2.04.09.5.3.01.	Belanja Tidak Terduga	2.513.022.000,00	348.442.400,00	(2.164.579.600,00)	13,86	
5.02.02.2.04.10	PENGELOLAAN DANA BAGI HASIL KABUPATEN/KOTA	5.017.912.975,00	5.017.912.975,00	-	100,00	
5.02.02.2.04.10.5.4.	BELANJA TRANSFER	5.017.912.975,00	5.017.912.975,00	-	100,00	
5.02.02.2.04.10.5.4.01.	Belanja Bagi Hasil	5.017.912.975,00	5.017.912.975,00	-	100,00	
5.02.03.	PROGRAM PENGELOLAAN BARANG MILIK DAERAH	811.759.424,00	799.171.845,00	(12.587.579,00)	98,44	
5.02.03.2.01	PENGELOLAAN BARANG MILIK DAERAH	811.759.424,00	799.171.845,00	(12.587.579,00)	98,44	
5.02.03.2.01.01	PENYUSUNAN STANDAR HARGA	400.775.169,00	399.227.029,00	(1.548.140,00)	99,61	

KODE REKENING	URAIAN	JUMLAH (Rp.)		BERTAMBAH / (KURANG) Rp.	%	Dasar Hukum
		ANGGARAN SETELAH PERUBAHAN	REALISASI			
1	2	3	4	5	6	7
5.02.03.2.01.01.5.1.	BELANJA OPERASI	400.775.169,00	399.227.029,00	(1.548.140,00)	99,61	
5.02.03.2.01.01.5.1.01.	Belanja Pegawai	16.920.000,00	15.510.000,00	(1.410.000,00)	91,66	
5.02.03.2.01.01.5.1.02.	Belanja Barang dan Jasa	383.855.169,00	383.717.029,00	(138.140,00)	99,96	
5.02.03.2.01.03	PENYUSUNAN PERENCANAAN KEBUTUHAN BARANG MILIK DAERAH	24.999.250,00	24.815.430,00	(183.820,00)	99,26	
5.02.03.2.01.03.5.1.	BELANJA OPERASI	24.999.250,00	24.815.430,00	(183.820,00)	99,26	
5.02.03.2.01.03.5.1.02.	Belanja Barang dan Jasa	24.999.250,00	24.815.430,00	(183.820,00)	99,26	
5.02.03.2.01.04	PENYUSUNAN KEBIJAKAN PENGELOLAAN BARANG MILIK DAERAH	34.499.475,00	34.268.685,00	(230.790,00)	99,33	
5.02.03.2.01.04.5.1.	BELANJA OPERASI	34.499.475,00	34.268.685,00	(230.790,00)	99,33	
5.02.03.2.01.04.5.1.02.	Belanja Barang dan Jasa	34.499.475,00	34.268.685,00	(230.790,00)	99,33	
5.02.03.2.01.07	PENGAMANAN BARANG MILIK DAERAH	31.849.070,00	31.206.803,00	(642.267,00)	97,98	
5.02.03.2.01.07.5.1.	BELANJA OPERASI	31.849.070,00	31.206.803,00	(642.267,00)	97,98	
5.02.03.2.01.07.5.1.02.	Belanja Barang dan Jasa	31.849.070,00	31.206.803,00	(642.267,00)	97,98	
5.02.03.2.01.08	PENILAIAN BARANG MILIK DAERAH	26.901.845,00	26.771.867,00	(129.978,00)	99,51	
5.02.03.2.01.08.5.1.	BELANJA OPERASI	26.901.845,00	26.771.867,00	(129.978,00)	99,51	
5.02.03.2.01.08.5.1.02.	Belanja Barang dan Jasa	26.901.845,00	26.771.867,00	(129.978,00)	99,51	
5.02.03.2.01.10	OPTIMALISASI PENGGUNAAN, PEMANFAATAN, PEMINDAHTANGANAN, PEMUSNAHAN, DAN PENGHAPUSAN BARANG MILIK DAERAH	122.998.400,00	122.934.912,00	(63.488,00)	99,94	
5.02.03.2.01.10.5.1.	BELANJA OPERASI	83.898.400,00	83.834.912,00	(63.488,00)	99,92	
5.02.03.2.01.10.5.1.02.	Belanja Barang dan Jasa	83.898.400,00	83.834.912,00	(63.488,00)	99,92	
5.02.03.2.01.10.5.2.	BELANJA MODAL	39.100.000,00	39.100.000,00	-	100,00	
5.02.03.2.01.10.5.2.02.	Belanja Modal Peralatan dan Mesin	39.100.000,00	39.100.000,00	-	100,00	
5.02.03.2.01.12	PENYUSUNAN LAPORAN BARANG MILIK DAERAH	169.736.215,00	159.947.119,00	(9.789.096,00)	94,23	
5.02.03.2.01.12.5.1.	BELANJA OPERASI	169.736.215,00	159.947.119,00	(9.789.096,00)	94,23	
5.02.03.2.01.12.5.1.02.	Belanja Barang dan Jasa	169.736.215,00	159.947.119,00	(9.789.096,00)	94,23	
5.02.04.	PROGRAM PENGELOLAAN PENDAPATAN DAERAH	1.455.111.290,00	1.331.565.046,00	(123.546.244,00)	91,50	
5.02.04.2.01	KEGIATAN PENGELOLAAN PENDAPATAN DAERAH	1.455.111.290,00	1.331.565.046,00	(123.546.244,00)	91,50	

KODE REKENING	URAIAN	JUMLAH (Rp.)		BERTAMBAH / (KURANG) Rp.	%	Dasar Hukum
		ANGGARAN SETELAH PERUBAHAN	REALISASI			
1	2	3	4	5	6	7
5.02.04.2.01.02	ANALISA DAN PENGEMBANGAN PAJAK DAERAH, SERTA PENYUSUNAN KEBIJAKAN PAJAK DAERAH	241.099.350,00	233.220.740,00	(7.878.610,00)	96,73	
5.02.04.2.01.02.5.1.	BELANJA OPERASI	241.099.350,00	233.220.740,00	(7.878.610,00)	96,73	
5.02.04.2.01.02.5.1.02.	Belanja Barang dan Jasa	241.099.350,00	233.220.740,00	(7.878.610,00)	96,73	
5.02.04.2.01.03	PENYULUHAN DAN PENYEBARLUASAN KEBIJAKAN PAJAK DAERAH	33.449.845,00	32.889.845,00	(560.000,00)	98,32	
5.02.04.2.01.03.5.1.	BELANJA OPERASI	33.449.845,00	32.889.845,00	(560.000,00)	98,32	
5.02.04.2.01.03.5.1.02.	Belanja Barang dan Jasa	33.449.845,00	32.889.845,00	(560.000,00)	98,32	
5.02.04.2.01.04	PENYEDIAAN SARANA DAN PRASARANA PENGELOLAAN PAJAK DAERAH	116.490.490,00	108.580.600,00	(7.909.890,00)	93,20	
5.02.04.2.01.04.5.1.	BELANJA OPERASI	7.769.890,00	7.700.000,00	(69.890,00)	99,10	
5.02.04.2.01.04.5.1.02.	Belanja Barang dan Jasa	7.769.890,00	7.700.000,00	(69.890,00)	99,10	
5.02.04.2.01.04.5.2.	BELANJA MODAL	108.720.600,00	100.880.600,00	(7.840.000,00)	92,78	
5.02.04.2.01.04.5.2.02.	Belanja Modal Peralatan dan Mesin	108.720.600,00	100.880.600,00	(7.840.000,00)	92,78	
5.02.04.2.01.05	PENDATAAN DAN PENDAFTARAN OBJEK PAJAK DAERAH	42.349.500,00	39.299.500,00	(3.050.000,00)	92,79	
5.02.04.2.01.05.5.1.	BELANJA OPERASI	42.349.500,00	39.299.500,00	(3.050.000,00)	92,79	
5.02.04.2.01.05.5.1.02.	Belanja Barang dan Jasa	42.349.500,00	39.299.500,00	(3.050.000,00)	92,79	
5.02.04.2.01.06	PENGOLAHAN, PEMELIHARAAN, DAN PELAPORAN BASIS DATA PAJAK DAERAH	159.999.275,00	151.204.674,00	(8.794.601,00)	94,50	
5.02.04.2.01.06.5.1.	BELANJA OPERASI	159.999.275,00	151.204.674,00	(8.794.601,00)	94,50	
5.02.04.2.01.06.5.1.01.	Belanja Pegawai	19.320.000,00	17.710.000,00	(1.610.000,00)	91,66	
5.02.04.2.01.06.5.1.02.	Belanja Barang dan Jasa	140.679.275,00	133.494.674,00	(7.184.601,00)	94,89	
5.02.04.2.01.07	PENILAIAN PAJAK BUMI DAN BANGUNAN PERDESAAN DAN PERKOTAAN (PBBP2) SERTA BEA PEROLEHAN HAK ATAS TANAH DAN BANGUNAN (BPHTB)	284.500.850,00	278.910.049,00	(5.590.801,00)	98,03	
5.02.04.2.01.07.5.1.	BELANJA OPERASI	284.500.850,00	278.910.049,00	(5.590.801,00)	98,03	
5.02.04.2.01.07.5.1.02.	Belanja Barang dan Jasa	284.500.850,00	278.910.049,00	(5.590.801,00)	98,03	
5.02.04.2.01.09	PELAYANAN DAN KONSULTASI PAJAK DAERAH	49.999.920,00	36.246.920,00	(13.753.000,00)	72,49	
5.02.04.2.01.09.5.1.	BELANJA OPERASI	49.999.920,00	36.246.920,00	(13.753.000,00)	72,49	
5.02.04.2.01.09.5.1.02.	Belanja Barang dan Jasa	49.999.920,00	36.246.920,00	(13.753.000,00)	72,49	
5.02.04.2.01.10	PENELITIAN DAN VERIFIKASI DATA PELAPORAN PAJAK DAERAH	89.999.855,00	77.236.855,00	(12.763.000,00)	85,81	

KODE REKENING	URAIAN	JUMLAH (Rp.)		BERTAMBAH / (KURANG) Rp.	%	Dasar Hukum
		ANGGARAN SETELAH PERUBAHAN	REALISASI			
1	2	3	4	5	6	7
5.02.04.2.01.10.5.1.	BELANJA OPERASI	89.999.855,00	77.236.855,00	(12.763.000,00)	85,81	
5.02.04.2.01.10.5.1.02.	Belanja Barang dan Jasa	89.999.855,00	77.236.855,00	(12.763.000,00)	85,81	
5.02.04.2.01.11	PENAGIHAN PAJAK DAERAH	49.999.860,00	32.736.860,00	(17.263.000,00)	65,47	
5.02.04.2.01.11.5.1.	BELANJA OPERASI	49.999.860,00	32.736.860,00	(17.263.000,00)	65,47	
5.02.04.2.01.11.5.1.02.	Belanja Barang dan Jasa	49.999.860,00	32.736.860,00	(17.263.000,00)	65,47	
5.02.04.2.01.13	PENGENDALIAN, PEMERIKSAAN DAN PENGAWASAN PAJAK DAERAH	30.000.000,00	29.917.000,00	(83.000,00)	99,72	
5.02.04.2.01.13.5.1.	BELANJA OPERASI	30.000.000,00	29.917.000,00	(83.000,00)	99,72	
5.02.04.2.01.13.5.1.02.	Belanja Barang dan Jasa	30.000.000,00	29.917.000,00	(83.000,00)	99,72	
5.02.04.2.01.14	PEMBINAAN DAN PENGAWASAN PENGELOLAAN PAJAK DAERAH DAN RETRIBUSI DAERAH	249.999.548,00	208.917.748,00	(41.081.800,00)	83,56	
5.02.04.2.01.14.5.1.	BELANJA OPERASI	249.999.548,00	208.917.748,00	(41.081.800,00)	83,56	
5.02.04.2.01.14.5.1.01.	Belanja Pegawai	19.320.000,00	19.320.000,00	-	100,00	
5.02.04.2.01.14.5.1.02.	Belanja Barang dan Jasa	230.679.548,00	189.597.748,00	(41.081.800,00)	82,19	
5.02.04.2.01.15	ELEKTRONIFIKASI TRANSAKSI PEMERINTAH DAERAH	107.222.797,00	102.404.255,00	(4.818.542,00)	95,50	
5.02.04.2.01.15.5.1.	BELANJA OPERASI	91.403.547,00	86.589.255,00	(4.814.292,00)	94,73	
5.02.04.2.01.15.5.1.02.	Belanja Barang dan Jasa	91.403.547,00	86.589.255,00	(4.814.292,00)	94,73	
5.02.04.2.01.15.5.2.	BELANJA MODAL	15.819.250,00	15.815.000,00	(4.250,00)	99,97	
5.02.04.2.01.15.5.2.02.	Belanja Modal Peralatan dan Mesin	15.819.250,00	15.815.000,00	(4.250,00)	99,97	
	JUMLAH BELANJA	602.530.582.033,00	595.899.255.415,00	(6.631.326.618,00)	98,89	
	JUMLAH SURPLUS/DEFISIT	1.135.524.316.217,00	1.141.064.447.390,04	5.540.131.173,04	100,48	
5.02.00.00.6.1.	PENERIMAAN PEMBIAYAAN	81.614.482.843,00	81.657.731.994,12	43.249.151,12	100,05	
5.02.00.00.6.1.01.	Sisa Lebih Perhitungan Anggaran Tahun Sebelumnya	81.614.482.843,00	81.657.731.994,12	43.249.151,12	100,05	
	JUMLAH PENERIMAAN PEMBIAYAAN	81.614.482.843,00	81.657.731.994,12	43.249.151,12	100,05	
	PEMBIAYAAN NETTO	81.614.482.843,00	81.657.731.994,12	43.249.151,12	100,05	
	SISA LEBIH PEMBIAYAAN ANGGARAN (SILPA)	1.217.138.799.060,00	1.222.722.179.384,16	5.583.380.324,16	100,45	

KODE REKENING	URAIAN	JUMLAH (Rp.)		BERTAMBAH / (KURANG) Rp.	%	Dasar Hukum
		ANGGARAN SETELAH PERUBAHAN	REALISASI			
1	2	3	4	5	6	7

Pj. BUPATI BIREUEN



AULIA SOFYAN

LAMPIRAN I.3
QANUN KABUPATEN BIREUEN
NOMOR 5 TAHUN 2024
TENTANG
PERTANGGUNGJAWABAN PELAKSANAAN ANGGARAN PENDAPATAN DAN BELANJA
KABUPATEN BIREUEN TAHUN ANGGARAN 2023

RINCIAN APBD MENURUT URUSAN PEMERINTAHAN DAERAH, ORGANISASI, PROGRAM, KEGIATAN, SUB KEGIATAN, KELOMPOK, DAN JENIS PENDAPATAN, BELANJA DAN PEMBIAYAAN

URUSAN PEMERINTAHAN : **5.03. - KEPEGAWAIAN**

ORGANISASI : **5.03.5.04.0.00.01.0000 - Badan Kepegawaian dan Pengembangan Sumber Daya Manusia**

KODE REKENING	URAIAN	JUMLAH (Rp.)		BERTAMBAH / (KURANG) Rp.	%	Dasar Hukum
		ANGGARAN SETELAH PERUBAHAN	REALISASI			
1	2	3	4	5	6	7
5.03.00.00.5.	BELANJA DAERAH	7.667.709.452,00	7.365.671.616,00	(302.037.836,00)	96,06	
5.03.01.	PROGRAM PENUNJANG URUSAN PEMERINTAHAN DAERAH KABUPATEN/KOTA	6.403.613.202,00	6.219.050.025,00	(184.563.177,00)	97,11	
5.03.01.2.01	PERENCANAAN, PENGANGGARAN, DAN EVALUASI KINERJA PERANGKAT DAERAH	9.999.810,00	9.999.810,00	-	100,00	
5.03.01.2.01.01	PENYUSUNAN DOKUMEN PERENCANAAN PERANGKAT DAERAH	9.999.810,00	9.999.810,00	-	100,00	
5.03.01.2.01.01.5.1.	BELANJA OPERASI	9.999.810,00	9.999.810,00	-	100,00	
5.03.01.2.01.01.5.1.02.	Belanja Barang dan Jasa	9.999.810,00	9.999.810,00	-	100,00	
5.03.01.2.02	ADMINISTRASI KEUANGAN PERANGKAT DAERAH	6.002.096.835,00	5.830.127.373,00	(171.969.462,00)	97,13	
5.03.01.2.02.01	PENYEDIAAN GAJI DAN TUNJANGAN ASN	5.887.576.835,00	5.715.707.373,00	(171.869.462,00)	97,08	
5.03.01.2.02.01.5.1.	BELANJA OPERASI	5.887.576.835,00	5.715.707.373,00	(171.869.462,00)	97,08	
5.03.01.2.02.01.5.1.01.	Belanja Pegawai	5.887.576.835,00	5.715.707.373,00	(171.869.462,00)	97,08	
5.03.01.2.02.03	PELAKSANAAN PENATAUSAHAAN DAN PENGUJIAN/VERIFIKASI KEUANGAN SKPD	114.520.000,00	114.420.000,00	(100.000,00)	99,91	
5.03.01.2.02.03.5.1.	BELANJA OPERASI	114.520.000,00	114.420.000,00	(100.000,00)	99,91	
5.03.01.2.02.03.5.1.01.	Belanja Pegawai	106.920.000,00	106.920.000,00	-	100,00	
5.03.01.2.02.03.5.1.02.	Belanja Barang dan Jasa	7.600.000,00	7.500.000,00	(100.000,00)	98,68	
5.03.01.2.06	ADMINISTRASI UMUM PERANGKAT DAERAH	182.972.642,00	179.658.395,00	(3.314.247,00)	98,18	
5.03.01.2.06.01	PENYEDIAAN KOMPONEN INSTALASI LISTRIK/PENERANGAN BANGUNAN KANTOR	2.499.950,00	2.499.950,00	-	100,00	
5.03.01.2.06.01.5.1.	BELANJA OPERASI	2.499.950,00	2.499.950,00	-	100,00	

KODE REKENING	URAIAN	JUMLAH (Rp.)		BERTAMBAH / (KURANG) Rp.	%	Dasar Hukum
		ANGGARAN SETELAH PERUBAHAN	REALISASI			
1	2	3	4	5	6	7
5.03.01.2.06.01.5.1.02.	Belanja Barang dan Jasa	2.499.950,00	2.499.950,00	-	100,00	
5.03.01.2.06.02	PENYEDIAAN PERALATAN DAN PERLENGKAPAN KANTOR	24.999.700,00	21.699.700,00	(3.300.000,00)	86,79	
5.03.01.2.06.02.5.1.	BELANJA OPERASI	16.796.325,00	13.496.325,00	(3.300.000,00)	80,35	
5.03.01.2.06.02.5.1.01.	Belanja Pegawai	3.300.000,00	-	(3.300.000,00)	-	
5.03.01.2.06.02.5.1.02.	Belanja Barang dan Jasa	13.496.325,00	13.496.325,00	-	100,00	
5.03.01.2.06.02.5.2.	BELANJA MODAL	8.203.375,00	8.203.375,00	-	100,00	
5.03.01.2.06.02.5.2.02.	Belanja Modal Peralatan dan Mesin	8.203.375,00	8.203.375,00	-	100,00	
5.03.01.2.06.04	PENYEDIAAN BAHAN LOGISTIK KANTOR	14.995.000,00	14.994.000,00	(1.000,00)	99,99	
5.03.01.2.06.04.5.1.	BELANJA OPERASI	14.995.000,00	14.994.000,00	(1.000,00)	99,99	
5.03.01.2.06.04.5.1.02.	Belanja Barang dan Jasa	14.995.000,00	14.994.000,00	(1.000,00)	99,99	
5.03.01.2.06.05	PENYEDIAAN BARANG CETAKAN DAN PENGGANDAAN	28.497.992,00	28.497.992,00	-	100,00	
5.03.01.2.06.05.5.1.	BELANJA OPERASI	28.497.992,00	28.497.992,00	-	100,00	
5.03.01.2.06.05.5.1.02.	Belanja Barang dan Jasa	28.497.992,00	28.497.992,00	-	100,00	
5.03.01.2.06.06	PENYEDIAAN BAHAN BACAAN DAN PERATURAN PERUNDANG-UNDANGAN	1.980.000,00	1.980.000,00	-	100,00	
5.03.01.2.06.06.5.1.	BELANJA OPERASI	1.980.000,00	1.980.000,00	-	100,00	
5.03.01.2.06.06.5.1.02.	Belanja Barang dan Jasa	1.980.000,00	1.980.000,00	-	100,00	
5.03.01.2.06.09	PENYELENGGARAAN RAPAT KOORDINASI DAN KONSULTASI SKPD	110.000.000,00	109.986.753,00	(13.247,00)	99,98	
5.03.01.2.06.09.5.1.	BELANJA OPERASI	110.000.000,00	109.986.753,00	(13.247,00)	99,98	
5.03.01.2.06.09.5.1.02.	Belanja Barang dan Jasa	110.000.000,00	109.986.753,00	(13.247,00)	99,98	
5.03.01.2.08	PENYEDIAAN JASA PENUNJANG URUSAN PEMERINTAHAN DAERAH	138.065.915,00	128.967.947,00	(9.097.968,00)	93,41	
5.03.01.2.08.01	PENYEDIAAN JASA SURAT MENYURAT	1.480.000,00	1.480.000,00	-	100,00	
5.03.01.2.08.01.5.1.	BELANJA OPERASI	1.480.000,00	1.480.000,00	-	100,00	
5.03.01.2.08.01.5.1.02.	Belanja Barang dan Jasa	1.480.000,00	1.480.000,00	-	100,00	
5.03.01.2.08.02	PENYEDIAAN JASA KOMUNIKASI, SUMBER DAYA AIR DAN LISTRIK	36.960.000,00	31.226.832,00	(5.733.168,00)	84,48	
5.03.01.2.08.02.5.1.	BELANJA OPERASI	36.960.000,00	31.226.832,00	(5.733.168,00)	84,48	
5.03.01.2.08.02.5.1.02.	Belanja Barang dan Jasa	36.960.000,00	31.226.832,00	(5.733.168,00)	84,48	

KODE REKENING	URAIAN	JUMLAH (Rp.)		BERTAMBAH / (KURANG) Rp.	%	Dasar Hukum
		ANGGARAN SETELAH PERUBAHAN	REALISASI			
1	2	3	4	5	6	7
5.03.01.2.08.03	PENYEDIAAN JASA PERALATAN DAN PERLENGKAPAN KANTOR	25.211.515,00	25.211.515,00	-	100,00	
5.03.01.2.08.03.5.1.	BELANJA OPERASI	25.211.515,00	25.211.515,00	-	100,00	
5.03.01.2.08.03.5.1.02.	Belanja Barang dan Jasa	25.211.515,00	25.211.515,00	-	100,00	
5.03.01.2.08.04	PENYEDIAAN JASA PELAYANAN UMUM KANTOR	74.414.400,00	71.049.600,00	(3.364.800,00)	95,47	
5.03.01.2.08.04.5.1.	BELANJA OPERASI	74.414.400,00	71.049.600,00	(3.364.800,00)	95,47	
5.03.01.2.08.04.5.1.02.	Belanja Barang dan Jasa	74.414.400,00	71.049.600,00	(3.364.800,00)	95,47	
5.03.01.2.09	PEMELIHARAAN BARANG MILIK DAERAH PENUNJANG URUSAN PEMERINTAHAN DAERAH	70.478.000,00	70.296.500,00	(181.500,00)	99,74	
5.03.01.2.09.01	PENYEDIAAN JASA PEMELIHARAAN, BIAYA PEMELIHARAAN DAN PAJAK KENDARAAN PERORANGAN DINAS ATAU KENDARAAN DINAS JABATAN	70.478.000,00	70.296.500,00	(181.500,00)	99,74	
5.03.01.2.09.01.5.1.	BELANJA OPERASI	70.478.000,00	70.296.500,00	(181.500,00)	99,74	
5.03.01.2.09.01.5.1.02.	Belanja Barang dan Jasa	70.478.000,00	70.296.500,00	(181.500,00)	99,74	
5.03.02.	PROGRAM KEPEGAWAIAN DAERAH	848.753.121,00	809.908.113,00	(38.845.008,00)	95,42	
5.03.02.2.01	PENGADAAN, PEMBERHENTIAN DAN INFORMASI KEPEGAWAIAN ASN	439.998.681,00	416.108.731,00	(23.889.950,00)	94,57	
5.03.02.2.01.02	PENYUSUNAN RENCANA KEBUTUHAN, JENIS DAN JUMLAH JABATAN UNTUK PELAKSANAAN PENGADAAN ASN	179.999.610,00	156.769.610,00	(23.230.000,00)	87,09	
5.03.02.2.01.02.5.1.	BELANJA OPERASI	171.240.310,00	148.010.310,00	(23.230.000,00)	86,43	
5.03.02.2.01.02.5.1.02.	Belanja Barang dan Jasa	171.240.310,00	148.010.310,00	(23.230.000,00)	86,43	
5.03.02.2.01.02.5.2.	BELANJA MODAL	8.759.300,00	8.759.300,00	-	100,00	
5.03.02.2.01.02.5.2.02.	Belanja Modal Peralatan dan Mesin	8.759.300,00	8.759.300,00	-	100,00	
5.03.02.2.01.06	KOORDINASI PELAKSANAAN ADMINISTRASI PEMBERHENTIAN	89.999.530,00	89.999.530,00	-	100,00	
5.03.02.2.01.06.5.1.	BELANJA OPERASI	89.999.530,00	89.999.530,00	-	100,00	
5.03.02.2.01.06.5.1.02.	Belanja Barang dan Jasa	89.999.530,00	89.999.530,00	-	100,00	
5.03.02.2.01.08	FASILITASI LEMBAGA PROFESI ASN	89.999.571,00	89.343.871,00	(655.700,00)	99,27	
5.03.02.2.01.08.5.1.	BELANJA OPERASI	89.999.571,00	89.343.871,00	(655.700,00)	99,27	
5.03.02.2.01.08.5.1.02.	Belanja Barang dan Jasa	89.999.571,00	89.343.871,00	(655.700,00)	99,27	
5.03.02.2.01.10	PENGELOLAAN SISTEM INFORMASI KEPEGAWAIAN	79.999.970,00	79.995.720,00	(4.250,00)	99,99	
5.03.02.2.01.10.5.1.	BELANJA OPERASI	79.999.970,00	79.995.720,00	(4.250,00)	99,99	

KODE REKENING	URAIAN	JUMLAH (Rp.)		BERTAMBAH / (KURANG) Rp.	%	Dasar Hukum
		ANGGARAN SETELAH PERUBAHAN	REALISASI			
1	2	3	4	5	6	7
5.03.02.2.01.10.5.1.01.	Belanja Pegawai	14.520.000,00	14.520.000,00	-	100,00	
5.03.02.2.01.10.5.1.02.	Belanja Barang dan Jasa	65.479.970,00	65.475.720,00	(4.250,00)	99,99	
5.03.02.2.02	MUTASI DAN PROMOSI ASN	169.997.450,00	160.290.550,00	(9.706.900,00)	94,28	
5.03.02.2.02.01	PENGELOLAAN MUTASI ASN	39.998.950,00	30.692.150,00	(9.306.800,00)	76,73	
5.03.02.2.02.01.5.1.	BELANJA OPERASI	39.998.950,00	30.692.150,00	(9.306.800,00)	76,73	
5.03.02.2.02.01.5.1.02.	Belanja Barang dan Jasa	39.998.950,00	30.692.150,00	(9.306.800,00)	76,73	
5.03.02.2.02.02	PENGELOLAAN KENAIKAN PANGKAT ASN	59.999.700,00	59.599.600,00	(400.100,00)	99,33	
5.03.02.2.02.02.5.1.	BELANJA OPERASI	59.999.700,00	59.599.600,00	(400.100,00)	99,33	
5.03.02.2.02.02.5.1.01.	Belanja Pegawai	14.520.000,00	14.520.000,00	-	100,00	
5.03.02.2.02.02.5.1.02.	Belanja Barang dan Jasa	45.479.700,00	45.079.600,00	(400.100,00)	99,12	
5.03.02.2.02.03	PENGELOLAAN PROMOSI ASN	69.998.800,00	69.998.800,00	-	100,00	
5.03.02.2.02.03.5.1.	BELANJA OPERASI	69.998.800,00	69.998.800,00	-	100,00	
5.03.02.2.02.03.5.1.02.	Belanja Barang dan Jasa	69.998.800,00	69.998.800,00	-	100,00	
5.03.02.2.03	PENGEMBANGAN KOMPETENSI ASN	25.760.555,00	25.129.555,00	(631.000,00)	97,55	
5.03.02.2.03.01	PENINGKATAN KAPASITAS KINERJA ASN	25.760.555,00	25.129.555,00	(631.000,00)	97,55	
5.03.02.2.03.01.5.1.	BELANJA OPERASI	25.760.555,00	25.129.555,00	(631.000,00)	97,55	
5.03.02.2.03.01.5.1.02.	Belanja Barang dan Jasa	25.760.555,00	25.129.555,00	(631.000,00)	97,55	
5.03.02.2.04	PENILAIAN DAN EVALUASI KINERJA APARATUR	212.996.435,00	208.379.277,00	(4.617.158,00)	97,83	
5.03.02.2.04.02	PELAKSANAAN PENILAIAN DAN EVALUASI KINERJA APARATUR	24.999.860,00	24.894.102,00	(105.758,00)	99,57	
5.03.02.2.04.02.5.1.	BELANJA OPERASI	24.999.860,00	24.894.102,00	(105.758,00)	99,57	
5.03.02.2.04.02.5.1.02.	Belanja Barang dan Jasa	24.999.860,00	24.894.102,00	(105.758,00)	99,57	
5.03.02.2.04.07	PEMBINAAN DISIPLIN ASN	132.999.460,00	129.095.060,00	(3.904.400,00)	97,06	
5.03.02.2.04.07.5.1.	BELANJA OPERASI	132.999.460,00	129.095.060,00	(3.904.400,00)	97,06	
5.03.02.2.04.07.5.1.01.	Belanja Pegawai	14.520.000,00	14.520.000,00	-	100,00	
5.03.02.2.04.07.5.1.02.	Belanja Barang dan Jasa	118.479.460,00	114.575.060,00	(3.904.400,00)	96,70	
5.03.02.2.04.08	PENGELOLAAN PENYELESAIAN PELANGGARAN DISIPLIN ASN	14.997.720,00	14.997.720,00	-	100,00	

KODE REKENING	URAIAN	JUMLAH (Rp.)		BERTAMBAH / (KURANG) Rp.	%	Dasar Hukum
		ANGGARAN SETELAH PERUBAHAN	REALISASI			
1	2	3	4	5	6	7
5.03.02.2.04.08.5.1.	BELANJA OPERASI	14.997.720,00	14.997.720,00	-	100,00	
5.03.02.2.04.08.5.1.02.	Belanja Barang dan Jasa	14.997.720,00	14.997.720,00	-	100,00	
5.03.02.2.04.09	PELAYANAN PROSES IZIN PERCERAIAN PEGAWAI	9.999.655,00	9.999.655,00	-	100,00	
5.03.02.2.04.09.5.1.	BELANJA OPERASI	9.999.655,00	9.999.655,00	-	100,00	
5.03.02.2.04.09.5.1.02.	Belanja Barang dan Jasa	9.999.655,00	9.999.655,00	-	100,00	
5.03.02.2.04.10	EVALUASI DISIPLIN ASN	29.999.740,00	29.392.740,00	(607.000,00)	97,97	
5.03.02.2.04.10.5.1.	BELANJA OPERASI	29.999.740,00	29.392.740,00	(607.000,00)	97,97	
5.03.02.2.04.10.5.1.02.	Belanja Barang dan Jasa	29.999.740,00	29.392.740,00	(607.000,00)	97,97	
5.04.02.	PROGRAM PENGEMBANGAN SUMBER DAYA MANUSIA	415.343.129,00	336.713.478,00	(78.629.651,00)	81,06	
5.04.02.2.01	PENGEMBANGAN KOMPETENSI TEKNIS	275.348.139,00	197.360.893,00	(77.987.246,00)	71,67	
5.04.02.2.01.01	PENYUSUNAN KEBIJAKAN TEKNIS DAN RENCANA PENGEMBANGAN KOMPETENSI TEKNIS UMUM, INTI, DAN PILIHAN BAGI JABATAN ADMINISTRASI PENYELENGGARA URUSAN PEMERINTAHAN KONKUREN, PERANGKAT DAERAH PENUNJANG, DAN URUSAN PEMERINTAHAN UMUM	9.998.234,00	9.943.261,00	(54.973,00)	99,45	
5.04.02.2.01.01.5.1.	BELANJA OPERASI	9.998.234,00	9.943.261,00	(54.973,00)	99,45	
5.04.02.2.01.01.5.1.02.	Belanja Barang dan Jasa	9.998.234,00	9.943.261,00	(54.973,00)	99,45	
5.04.02.2.01.03	PENYELENGGARAAN PENGEMBANGAN KOMPETENSI TEKNIS UMUM, INTI, DAN PILIHAN BAGI JABATAN ADMINISTRASI PENYELENGGARA URUSAN PEMERINTAHAN KONKUREN, PERANGKAT DAERAH PENUNJANG, DAN URUSAN PEMERINTAHAN UMUM	245.350.790,00	168.084.917,00	(77.265.873,00)	68,50	
5.04.02.2.01.03.5.1.	BELANJA OPERASI	239.134.790,00	161.868.917,00	(77.265.873,00)	67,68	
5.04.02.2.01.03.5.1.01.	Belanja Pegawai	14.520.000,00	14.520.000,00	-	100,00	
5.04.02.2.01.03.5.1.02.	Belanja Barang dan Jasa	224.614.790,00	147.348.917,00	(77.265.873,00)	65,60	
5.04.02.2.01.03.5.2.	BELANJA MODAL	6.216.000,00	6.216.000,00	-	100,00	
5.04.02.2.01.03.5.2.02.	Belanja Modal Peralatan dan Mesin	6.216.000,00	6.216.000,00	-	100,00	
5.04.02.2.01.04	PEMBINAAN, PENGOORDINASIAN, FASILITASI, PEMANTAUAN, EVALUASI, DAN PELAPORAN PENGEMBANGAN KOMPETENSI TEKNIS UMUM, INTI, DAN PILIHAN BAGI JABATAN ADMINISTRASI PENYELENGGARA URUSAN PEMERINTAHAN KONKUREN, PERANGKAT DAERAH PENUNJANG, DAN URUSAN PEMERINTAHAN UMUM	19.999.115,00	19.332.715,00	(666.400,00)	96,66	

KODE REKENING	URAIAN	JUMLAH (Rp.)		BERTAMBAH / (KURANG) Rp.	%	Dasar Hukum
		ANGGARAN SETELAH PERUBAHAN	REALISASI			
1	2	3	4	5	6	7
5.04.02.2.01.04.5.1.	BELANJA OPERASI	19.999.115,00	19.332.715,00	(666.400,00)	96,66	
5.04.02.2.01.04.5.1.02.	Belanja Barang dan Jasa	19.999.115,00	19.332.715,00	(666.400,00)	96,66	
5.04.02.2.02	SERTIFIKASI, KELEMBAGAAN, PENGEMBANGAN KOMPETENSI MANAJERIAL DAN FUNGSIONAL	139.994.990,00	139.352.585,00	(642.405,00)	99,54	
5.04.02.2.02.01	PENYUSUNAN KEBIJAKAN TEKNIS DAN RENCANA SERTIFIKASI KOMPETENSI, PENGELOLAAN KELEMBAGAAN, TENAGA PENGEMBANG KOMPETENSI, SUMBER BELAJAR, KERJA SAMA, PENGEMBANGAN KOMPETENSI PIMPINAN DAERAH, JABATAN PIMPINAN TINGGI, KEPEMIMPINAN DAN PRAJABATAN, SERTA JABATAN FUNGSIONAL	9.996.845,00	9.756.845,00	(240.000,00)	97,59	
5.04.02.2.02.01.5.1.	BELANJA OPERASI	9.996.845,00	9.756.845,00	(240.000,00)	97,59	
5.04.02.2.02.01.5.1.02.	Belanja Barang dan Jasa	9.996.845,00	9.756.845,00	(240.000,00)	97,59	
5.04.02.2.02.03	PELAKSANAAN SERTIFIKASI KOMPETENSI DI LINGKUNGAN PEMERINTAH KABUPATEN/KOTA	99.998.145,00	99.595.740,00	(402.405,00)	99,59	
5.04.02.2.02.03.5.1.	BELANJA OPERASI	99.998.145,00	99.595.740,00	(402.405,00)	99,59	
5.04.02.2.02.03.5.1.02.	Belanja Barang dan Jasa	99.998.145,00	99.595.740,00	(402.405,00)	99,59	
5.04.02.2.02.06	PENYUSUNAN STANDAR PERANGKAT PEMBELAJARAN PEMERINTAHAN DALAM NEGERI BAGI PIMPINAN DAERAH, JABATAN PIMPINAN TINGGI, DAN JABATAN FUNGSIONAL	30.000.000,00	30.000.000,00	-	100,00	
5.04.02.2.02.06.5.1.	BELANJA OPERASI	27.000.000,00	27.000.000,00	-	100,00	
5.04.02.2.02.06.5.1.02.	Belanja Barang dan Jasa	27.000.000,00	27.000.000,00	-	100,00	
5.04.02.2.02.06.5.2.	BELANJA MODAL	3.000.000,00	3.000.000,00	-	100,00	
5.04.02.2.02.06.5.2.02.	Belanja Modal Peralatan dan Mesin	3.000.000,00	3.000.000,00	-	100,00	
	JUMLAH BELANJA	7.667.709.452,00	7.365.671.616,00	(302.037.836,00)	96,06	
	JUMLAH SURPLUS/DEFISIT	(7.667.709.452,00)	(7.365.671.616,00)	302.037.836,00	96,06	
	SISA LEBIH PEMBIAYAAN ANGGARAN (SILPA)	(7.667.709.452,00)	(7.365.671.616,00)	302.037.836,00	96,06	

Pj. BUPATI BIREUEN

BUPATI BIREUEN

AULIA SOFYAN

LAMPIRAN I.3
QANUN KABUPATEN BIREUEN
NOMOR 5 TAHUN 2024
TENTANG
PERTANGGUNGJAWABAN PELAKSANAAN ANGGARAN PENDAPATAN DAN BELANJA
KABUPATEN BIREUEN TAHUN ANGGARAN 2023

RINCIAN APBD MENURUT URUSAN PEMERINTAHAN DAERAH, ORGANISASI, PROGRAM, KEGIATAN, SUB KEGIATAN, KELOMPOK, DAN JENIS PENDAPATAN, BELANJA DAN PEMBIAYAAN

URUSAN PEMERINTAHAN : **6.01. - INSPEKTORAT DAERAH**

ORGANISASI : **6.01.0.00.0.00.01.0000 - Inspektorat**

KODE REKENING	URAIAN	JUMLAH (Rp.)		BERTAMBAH / (KURANG) Rp.	%	Dasar Hukum
		ANGGARAN SETELAH PERUBAHAN	REALISASI			
1	2	3	4	5	6	7
6.01.00.00.5.	BELANJA DAERAH	8.169.657.665,00	7.856.163.657,00	(313.494.008,00)	96,16	
6.01.01.	PROGRAM PENUNJANG URUSAN PEMERINTAHAN DAERAH KABUPATEN/KOTA	6.295.958.100,00	6.137.756.764,00	(158.201.336,00)	97,48	
6.01.01.2.01	PERENCANAAN, PENGANGGARAN, DAN EVALUASI KINERJA PERANGKAT DAERAH	10.000.000,00	9.750.000,00	(250.000,00)	97,50	
6.01.01.2.01.01	PENYUSUNAN DOKUMEN PERENCANAAN PERANGKAT DAERAH	10.000.000,00	9.750.000,00	(250.000,00)	97,50	
6.01.01.2.01.01.5.1.	BELANJA OPERASI	10.000.000,00	9.750.000,00	(250.000,00)	97,50	
6.01.01.2.01.01.5.1.02.	Belanja Barang dan Jasa	10.000.000,00	9.750.000,00	(250.000,00)	97,50	
6.01.01.2.02	ADMINISTRASI KEUANGAN PERANGKAT DAERAH	5.300.468.737,00	5.158.602.081,00	(141.866.656,00)	97,32	
6.01.01.2.02.01	PENYEDIAAN GAJI DAN TUNJANGAN ASN	5.170.348.852,00	5.028.482.786,00	(141.866.066,00)	97,25	
6.01.01.2.02.01.5.1.	BELANJA OPERASI	5.170.348.852,00	5.028.482.786,00	(141.866.066,00)	97,25	
6.01.01.2.02.01.5.1.01.	Belanja Pegawai	5.170.348.852,00	5.028.482.786,00	(141.866.066,00)	97,25	
6.01.01.2.02.03	PELAKSANAAN PENATAUSAHAAN DAN PENGUJIAN/VERIFIKASI KEUANGAN SKPD	130.119.885,00	130.119.295,00	(590,00)	99,99	
6.01.01.2.02.03.5.1.	BELANJA OPERASI	130.119.885,00	130.119.295,00	(590,00)	99,99	
6.01.01.2.02.03.5.1.01.	Belanja Pegawai	83.880.000,00	83.880.000,00	-	100,00	
6.01.01.2.02.03.5.1.02.	Belanja Barang dan Jasa	46.239.885,00	46.239.295,00	(590,00)	99,99	
6.01.01.2.05	ADMINISTRASI KEPEGAWAIAN PERANGKAT DAERAH	169.233.810,00	158.208.821,00	(11.024.989,00)	93,48	
6.01.01.2.05.05	MONITORING, EVALUASI, DAN PENILAIAN KINERJA PEGAWAI	19.834.810,00	8.834.810,00	(11.000.000,00)	44,54	
6.01.01.2.05.05.5.1.	BELANJA OPERASI	19.834.810,00	8.834.810,00	(11.000.000,00)	44,54	
6.01.01.2.05.05.5.1.02.	Belanja Barang dan Jasa	19.834.810,00	8.834.810,00	(11.000.000,00)	44,54	

KODE REKENING	URAIAN	JUMLAH (Rp.)		BERTAMBAH / (KURANG) Rp.	%	Dasar Hukum
		ANGGARAN SETELAH PERUBAHAN	REALISASI			
1	2	3	4	5	6	7
6.01.01.2.05.09	PENDIDIKAN DAN PELATIHAN PEGAWAI BERDASARKAN TUGAS DAN FUNGSI	149.399.000,00	149.374.011,00	(24.989,00)	99,98	
6.01.01.2.05.09.5.1.	BELANJA OPERASI	149.399.000,00	149.374.011,00	(24.989,00)	99,98	
6.01.01.2.05.09.5.1.02.	Belanja Barang dan Jasa	149.399.000,00	149.374.011,00	(24.989,00)	99,98	
6.01.01.2.06	ADMINISTRASI UMUM PERANGKAT DAERAH	485.020.123,00	484.749.294,00	(270.829,00)	99,94	
6.01.01.2.06.01	PENYEDIAAN KOMPONEN INSTALASI LISTRIK/PENERANGAN BANGUNAN KANTOR	10.139.868,00	10.139.868,00	-	100,00	
6.01.01.2.06.01.5.1.	BELANJA OPERASI	10.139.868,00	10.139.868,00	-	100,00	
6.01.01.2.06.01.5.1.02.	Belanja Barang dan Jasa	10.139.868,00	10.139.868,00	-	100,00	
6.01.01.2.06.02	PENYEDIAAN PERALATAN DAN PERLENGKAPAN KANTOR	59.800.055,00	59.799.956,00	(99,00)	99,99	
6.01.01.2.06.02.5.1.	BELANJA OPERASI	59.800.055,00	59.799.956,00	(99,00)	99,99	
6.01.01.2.06.02.5.1.02.	Belanja Barang dan Jasa	59.800.055,00	59.799.956,00	(99,00)	99,99	
6.01.01.2.06.04	PENYEDIAAN BAHAN LOGISTIK KANTOR	35.000.000,00	34.953.000,00	(47.000,00)	99,86	
6.01.01.2.06.04.5.1.	BELANJA OPERASI	35.000.000,00	34.953.000,00	(47.000,00)	99,86	
6.01.01.2.06.04.5.1.02.	Belanja Barang dan Jasa	35.000.000,00	34.953.000,00	(47.000,00)	99,86	
6.01.01.2.06.05	PENYEDIAAN BARANG CETAKAN DAN PENGGANDAAN	29.000.200,00	29.000.200,00	-	100,00	
6.01.01.2.06.05.5.1.	BELANJA OPERASI	29.000.200,00	29.000.200,00	-	100,00	
6.01.01.2.06.05.5.1.02.	Belanja Barang dan Jasa	29.000.200,00	29.000.200,00	-	100,00	
6.01.01.2.06.06	PENYEDIAAN BAHAN BACAAN DAN PERATURAN PERUNDANG-UNDANGAN	1.080.000,00	1.080.000,00	-	100,00	
6.01.01.2.06.06.5.1.	BELANJA OPERASI	1.080.000,00	1.080.000,00	-	100,00	
6.01.01.2.06.06.5.1.02.	Belanja Barang dan Jasa	1.080.000,00	1.080.000,00	-	100,00	
6.01.01.2.06.09	PENYELENGGARAAN RAPAT KOORDINASI DAN KONSULTASI SKPD	350.000.000,00	349.776.270,00	(223.730,00)	99,93	
6.01.01.2.06.09.5.1.	BELANJA OPERASI	350.000.000,00	349.776.270,00	(223.730,00)	99,93	
6.01.01.2.06.09.5.1.02.	Belanja Barang dan Jasa	350.000.000,00	349.776.270,00	(223.730,00)	99,93	
6.01.01.2.08	PENYEDIAAN JASA PENUNJANG URUSAN PEMERINTAHAN DAERAH	80.563.630,00	75.973.327,00	(4.590.303,00)	94,30	
6.01.01.2.08.01	PENYEDIAAN JASA SURAT MENYURAT	6.000.000,00	5.217.500,00	(782.500,00)	86,95	
6.01.01.2.08.01.5.1.	BELANJA OPERASI	6.000.000,00	5.217.500,00	(782.500,00)	86,95	

KODE REKENING	URAIAN	JUMLAH (Rp.)		BERTAMBAH / (KURANG) Rp.	%	Dasar Hukum
		ANGGARAN SETELAH PERUBAHAN	REALISASI			
1	2	3	4	5	6	7
6.01.01.2.08.01.5.1.02.	Belanja Barang dan Jasa	6.000.000,00	5.217.500,00	(782.500,00)	86,95	
6.01.01.2.08.02	PENYEDIAAN JASA KOMUNIKASI, SUMBER DAYA AIR DAN LISTRIK	17.760.000,00	13.996.857,00	(3.763.143,00)	78,81	
6.01.01.2.08.02.5.1.	BELANJA OPERASI	17.760.000,00	13.996.857,00	(3.763.143,00)	78,81	
6.01.01.2.08.02.5.1.02.	Belanja Barang dan Jasa	17.760.000,00	13.996.857,00	(3.763.143,00)	78,81	
6.01.01.2.08.03	PENYEDIAAN JASA PERALATAN DAN PERLENGKAPAN KANTOR	25.000.000,00	24.958.000,00	(42.000,00)	99,83	
6.01.01.2.08.03.5.1.	BELANJA OPERASI	25.000.000,00	24.958.000,00	(42.000,00)	99,83	
6.01.01.2.08.03.5.1.02.	Belanja Barang dan Jasa	25.000.000,00	24.958.000,00	(42.000,00)	99,83	
6.01.01.2.08.04	PENYEDIAAN JASA PELAYANAN UMUM KANTOR	31.803.630,00	31.800.970,00	(2.660,00)	99,99	
6.01.01.2.08.04.5.1.	BELANJA OPERASI	31.803.630,00	31.800.970,00	(2.660,00)	99,99	
6.01.01.2.08.04.5.1.02.	Belanja Barang dan Jasa	31.803.630,00	31.800.970,00	(2.660,00)	99,99	
6.01.01.2.09	PEMELIHARAAN BARANG MILIK DAERAH PENUNJANG URUSAN PEMERINTAHAN DAERAH	250.671.800,00	250.473.241,00	(198.559,00)	99,92	
6.01.01.2.09.01	PENYEDIAAN JASA PEMELIHARAAN, BIAYA PEMELIHARAAN DAN PAJAK KENDARAAN PERORANGAN DINAS ATAU KENDARAAN DINAS JABATAN	250.671.800,00	250.473.241,00	(198.559,00)	99,92	
6.01.01.2.09.01.5.1.	BELANJA OPERASI	250.671.800,00	250.473.241,00	(198.559,00)	99,92	
6.01.01.2.09.01.5.1.02.	Belanja Barang dan Jasa	250.671.800,00	250.473.241,00	(198.559,00)	99,92	
6.01.02.	PROGRAM PENYELENGGARAAN PENGAWASAN	1.418.835.025,00	1.310.797.085,00	(108.037.940,00)	92,38	
6.01.02.2.01	PENYELENGGARAAN PENGAWASAN INTERNAL	1.197.249.800,00	1.137.819.897,00	(59.429.903,00)	95,03	
6.01.02.2.01.01	PENGAWASAN KINERJA PEMERINTAH DAERAH	79.315.550,00	78.998.465,00	(317.085,00)	99,60	
6.01.02.2.01.01.5.1.	BELANJA OPERASI	79.315.550,00	78.998.465,00	(317.085,00)	99,60	
6.01.02.2.01.01.5.1.02.	Belanja Barang dan Jasa	79.315.550,00	78.998.465,00	(317.085,00)	99,60	
6.01.02.2.01.02	PENGAWASAN KEUANGAN PEMERINTAH DAERAH	251.905.000,00	242.137.815,00	(9.767.185,00)	96,12	
6.01.02.2.01.02.5.1.	BELANJA OPERASI	251.905.000,00	242.137.815,00	(9.767.185,00)	96,12	
6.01.02.2.01.02.5.1.02.	Belanja Barang dan Jasa	251.905.000,00	242.137.815,00	(9.767.185,00)	96,12	
6.01.02.2.01.03	REVIU LAPORAN KINERJA	176.789.800,00	173.413.360,00	(3.376.440,00)	98,09	
6.01.02.2.01.03.5.1.	BELANJA OPERASI	176.789.800,00	173.413.360,00	(3.376.440,00)	98,09	
6.01.02.2.01.03.5.1.02.	Belanja Barang dan Jasa	176.789.800,00	173.413.360,00	(3.376.440,00)	98,09	

KODE REKENING	URAIAN	JUMLAH (Rp.)		BERTAMBAH / (KURANG) Rp.	%	Dasar Hukum
		ANGGARAN SETELAH PERUBAHAN	REALISASI			
1	2	3	4	5	6	7
6.01.02.2.01.04	REVIU LAPORAN KEUANGAN	214.324.700,00	189.600.700,00	(24.724.000,00)	88,46	
6.01.02.2.01.04.5.1.	BELANJA OPERASI	214.324.700,00	189.600.700,00	(24.724.000,00)	88,46	
6.01.02.2.01.04.5.1.02.	Belanja Barang dan Jasa	214.324.700,00	189.600.700,00	(24.724.000,00)	88,46	
6.01.02.2.01.05	PENGAWASAN DESA	195.164.950,00	175.037.732,00	(20.127.218,00)	89,68	
6.01.02.2.01.05.5.1.	BELANJA OPERASI	195.164.950,00	175.037.732,00	(20.127.218,00)	89,68	
6.01.02.2.01.05.5.1.02.	Belanja Barang dan Jasa	195.164.950,00	175.037.732,00	(20.127.218,00)	89,68	
6.01.02.2.01.06	KERJA SAMA PENGAWASAN INTERNAL	149.999.800,00	149.263.625,00	(736.175,00)	99,50	
6.01.02.2.01.06.5.1.	BELANJA OPERASI	149.999.800,00	149.263.625,00	(736.175,00)	99,50	
6.01.02.2.01.06.5.1.02.	Belanja Barang dan Jasa	149.999.800,00	149.263.625,00	(736.175,00)	99,50	
6.01.02.2.01.07	MONITORING DAN EVALUASI TINDAK LANJUT HASIL PEMERIKSAAN BPK RI DAN TINDAK LANJUT HASIL PEMERIKSAAN APIP	129.750.000,00	129.368.200,00	(381.800,00)	99,70	
6.01.02.2.01.07.5.1.	BELANJA OPERASI	129.750.000,00	129.368.200,00	(381.800,00)	99,70	
6.01.02.2.01.07.5.1.02.	Belanja Barang dan Jasa	129.750.000,00	129.368.200,00	(381.800,00)	99,70	
6.01.02.2.02	PENYELENGGARAAN PENGAWASAN DENGAN TUJUAN TERTENTU	221.585.225,00	172.977.188,00	(48.608.037,00)	78,06	
6.01.02.2.02.01	PENANGANAN PENYELESAIAN KERUGIAN NEGARA/DAERAH	79.999.000,00	41.047.765,00	(38.951.235,00)	51,31	
6.01.02.2.02.01.5.1.	BELANJA OPERASI	79.999.000,00	41.047.765,00	(38.951.235,00)	51,31	
6.01.02.2.02.01.5.1.02.	Belanja Barang dan Jasa	79.999.000,00	41.047.765,00	(38.951.235,00)	51,31	
6.01.02.2.02.02	PENGAWASAN DENGAN TUJUAN TERTENTU	141.586.225,00	131.929.423,00	(9.656.802,00)	93,17	
6.01.02.2.02.02.5.1.	BELANJA OPERASI	141.586.225,00	131.929.423,00	(9.656.802,00)	93,17	
6.01.02.2.02.02.5.1.02.	Belanja Barang dan Jasa	141.586.225,00	131.929.423,00	(9.656.802,00)	93,17	
6.01.03.	PROGRAM PERUMUSAN KEBIJAKAN, PENDAMPINGAN DAN ASISTENSI	454.864.540,00	407.609.808,00	(47.254.732,00)	89,61	
6.01.03.2.02	PENDAMPINGAN DAN ASISTENSI	454.864.540,00	407.609.808,00	(47.254.732,00)	89,61	
6.01.03.2.02.01	PENDAMPINGAN DAN ASISTENSI URUSAN PEMERINTAHAN DAERAH	208.199.850,00	179.345.791,00	(28.854.059,00)	86,14	
6.01.03.2.02.01.5.1.	BELANJA OPERASI	208.199.850,00	179.345.791,00	(28.854.059,00)	86,14	
6.01.03.2.02.01.5.1.02.	Belanja Barang dan Jasa	208.199.850,00	179.345.791,00	(28.854.059,00)	86,14	
6.01.03.2.02.02	PENDAMPINGAN, ASISTENSI, VERIFIKASI, DAN PENILAIAN REFORMASI BIROKRASI	97.999.840,00	92.352.567,00	(5.647.273,00)	94,23	

KODE REKENING	URAIAN	JUMLAH (Rp.)		BERTAMBAH / (KURANG) Rp.	%	Dasar Hukum
		ANGGARAN SETELAH PERUBAHAN	REALISASI			
1	2	3	4	5	6	7
6.01.03.2.02.02.5.1.	BELANJA OPERASI	97.999.840,00	92.352.567,00	(5.647.273,00)	94,23	
6.01.03.2.02.02.5.1.02.	Belanja Barang dan Jasa	97.999.840,00	92.352.567,00	(5.647.273,00)	94,23	
6.01.03.2.02.03	KOORDINASI, MONITORING DAN EVALUASI SERTA VERIFIKASI PENCEGAHAN DAN PEMBERANTASAN KORUPSI	110.514.900,00	110.251.500,00	(263.400,00)	99,76	
6.01.03.2.02.03.5.1.	BELANJA OPERASI	110.514.900,00	110.251.500,00	(263.400,00)	99,76	
6.01.03.2.02.03.5.1.02.	Belanja Barang dan Jasa	110.514.900,00	110.251.500,00	(263.400,00)	99,76	
6.01.03.2.02.04	PENDAMPINGAN, ASISTENSI DAN VERIFIKASI PENEGAKAN INTEGRITAS	38.149.950,00	25.659.950,00	(12.490.000,00)	67,26	
6.01.03.2.02.04.5.1.	BELANJA OPERASI	38.149.950,00	25.659.950,00	(12.490.000,00)	67,26	
6.01.03.2.02.04.5.1.02.	Belanja Barang dan Jasa	38.149.950,00	25.659.950,00	(12.490.000,00)	67,26	
	JUMLAH BELANJA	8.169.657.665,00	7.856.163.657,00	(313.494.008,00)	96,16	
	JUMLAH SURPLUS/DEFISIT	(8.169.657.665,00)	(7.856.163.657,00)	313.494.008,00	96,16	
	SISA LEBIH PEMBIAYAAN ANGGARAN (SILPA)	(8.169.657.665,00)	(7.856.163.657,00)	313.494.008,00	96,16	

Pj. BUPATI BIREUEN

BUPATI BIREUEN

MUJIA SOFYAN

LAMPIRAN I.3
QANUN KABUPATEN BIREUEN
NOMOR 5 TAHUN 2024
TENTANG
PERTANGGUNGJAWABAN PELAKSANAAN ANGGARAN PENDAPATAN DAN BELANJA
KABUPATEN BIREUEN TAHUN ANGGARAN 2023

RINCIAN APBD MENURUT URUSAN PEMERINTAHAN DAERAH, ORGANISASI, PROGRAM, KEGIATAN, SUB KEGIATAN, KELOMPOK, DAN JENIS PENDAPATAN, BELANJA DAN PEMBIAYAAN

URUSAN PEMERINTAHAN : **7.01. - KECAMATAN**

ORGANISASI : **7.01.0.00.0.00.01.0000 - Kecamatan Samalanga**

KODE REKENING	URAIAN	JUMLAH (Rp.)		BERTAMBAH / (KURANG) Rp.	%	Dasar Hukum
		ANGGARAN SETELAH PERUBAHAN	REALISASI			
1	2	3	4	5	6	7
7.01.00.00.5.	BELANJA DAERAH	5.792.403.720,00	5.088.204.175,00	(704.199.545,00)	87,84	
7.01.01.	PROGRAM PENUNJANG URUSAN PEMERINTAHAN DAERAH KABUPATEN/KOTA	5.633.402.440,00	4.929.210.365,00	(704.192.075,00)	87,49	
7.01.01.2.01	PERENCANAAN, PENGANGGARAN, DAN EVALUASI KINERJA PERANGKAT DAERAH	9.999.290,00	9.999.290,00	-	100,00	
7.01.01.2.01.01	PENYUSUNAN DOKUMEN PERENCANAAN PERANGKAT DAERAH	9.999.290,00	9.999.290,00	-	100,00	
7.01.01.2.01.01.5.1.	BELANJA OPERASI	9.999.290,00	9.999.290,00	-	100,00	
7.01.01.2.01.01.5.1.02.	Belanja Barang dan Jasa	9.999.290,00	9.999.290,00	-	100,00	
7.01.01.2.02	ADMINISTRASI KEUANGAN PERANGKAT DAERAH	5.436.192.033,00	4.734.594.968,00	(701.597.065,00)	87,09	
7.01.01.2.02.01	PENYEDIAAN GAJI DAN TUNJANGAN ASN	5.360.352.033,00	4.659.254.968,00	(701.097.065,00)	86,92	
7.01.01.2.02.01.5.1.	BELANJA OPERASI	5.360.352.033,00	4.659.254.968,00	(701.097.065,00)	86,92	
7.01.01.2.02.01.5.1.01.	Belanja Pegawai	5.360.352.033,00	4.659.254.968,00	(701.097.065,00)	86,92	
7.01.01.2.02.03	PELAKSANAAN PENATAUSAHAAN DAN PENGUJIAN/VERIFIKASI KEUANGAN SKPD	75.840.000,00	75.340.000,00	(500.000,00)	99,34	
7.01.01.2.02.03.5.1.	BELANJA OPERASI	75.840.000,00	75.340.000,00	(500.000,00)	99,34	
7.01.01.2.02.03.5.1.01.	Belanja Pegawai	69.840.000,00	69.840.000,00	-	100,00	
7.01.01.2.02.03.5.1.02.	Belanja Barang dan Jasa	6.000.000,00	5.500.000,00	(500.000,00)	91,66	
7.01.01.2.06	ADMINISTRASI UMUM PERANGKAT DAERAH	72.342.162,00	72.322.307,00	(19.855,00)	99,97	
7.01.01.2.06.01	PENYEDIAAN KOMPONEN INSTALASI LISTRIK/PENERANGAN BANGUNAN KANTOR	3.969.957,00	3.969.957,00	-	100,00	
7.01.01.2.06.01.5.1.	BELANJA OPERASI	3.969.957,00	3.969.957,00	-	100,00	

KODE REKENING	URAIAN	JUMLAH (Rp.)		BERTAMBAH / (KURANG) Rp.	%	Dasar Hukum
		ANGGARAN SETELAH PERUBAHAN	REALISASI			
1	2	3	4	5	6	7
7.01.01.2.06.01.5.1.02.	Belanja Barang dan Jasa	3.969.957,00	3.969.957,00	-	100,00	
7.01.01.2.06.02	PENYEDIAAN PERALATAN DAN PERLENGKAPAN KANTOR	19.996.305,00	19.994.650,00	(1.655,00)	99,99	
7.01.01.2.06.02.5.1.	BELANJA OPERASI	19.996.305,00	19.994.650,00	(1.655,00)	99,99	
7.01.01.2.06.02.5.1.02.	Belanja Barang dan Jasa	19.996.305,00	19.994.650,00	(1.655,00)	99,99	
7.01.01.2.06.04	PENYEDIAAN BAHAN LOGISTIK KANTOR	8.356.000,00	8.356.000,00	-	100,00	
7.01.01.2.06.04.5.1.	BELANJA OPERASI	8.356.000,00	8.356.000,00	-	100,00	
7.01.01.2.06.04.5.1.02.	Belanja Barang dan Jasa	8.356.000,00	8.356.000,00	-	100,00	
7.01.01.2.06.05	PENYEDIAAN BARANG CETAKAN DAN PENGGANDAAN	3.999.900,00	3.999.900,00	-	100,00	
7.01.01.2.06.05.5.1.	BELANJA OPERASI	3.999.900,00	3.999.900,00	-	100,00	
7.01.01.2.06.05.5.1.02.	Belanja Barang dan Jasa	3.999.900,00	3.999.900,00	-	100,00	
7.01.01.2.06.06	PENYEDIAAN BAHAN BACAAN DAN PERATURAN PERUNDANG-UNDANGAN	1.080.000,00	1.080.000,00	-	100,00	
7.01.01.2.06.06.5.1.	BELANJA OPERASI	1.080.000,00	1.080.000,00	-	100,00	
7.01.01.2.06.06.5.1.02.	Belanja Barang dan Jasa	1.080.000,00	1.080.000,00	-	100,00	
7.01.01.2.06.09	PENYELENGGARAAN RAPAT KOORDINASI DAN KONSULTASI SKPD	34.940.000,00	34.921.800,00	(18.200,00)	99,94	
7.01.01.2.06.09.5.1.	BELANJA OPERASI	34.940.000,00	34.921.800,00	(18.200,00)	99,94	
7.01.01.2.06.09.5.1.02.	Belanja Barang dan Jasa	34.940.000,00	34.921.800,00	(18.200,00)	99,94	
7.01.01.2.08	PENYEDIAAN JASA PENUNJANG URUSAN PEMERINTAHAN DAERAH	85.018.955,00	82.489.800,00	(2.529.155,00)	97,02	
7.01.01.2.08.01	PENYEDIAAN JASA SURAT MENYURAT	1.400.000,00	1.400.000,00	-	100,00	
7.01.01.2.08.01.5.1.	BELANJA OPERASI	1.400.000,00	1.400.000,00	-	100,00	
7.01.01.2.08.01.5.1.02.	Belanja Barang dan Jasa	1.400.000,00	1.400.000,00	-	100,00	
7.01.01.2.08.02	PENYEDIAAN JASA KOMUNIKASI, SUMBER DAYA AIR DAN LISTRIK	29.887.605,00	27.358.450,00	(2.529.155,00)	91,53	
7.01.01.2.08.02.5.1.	BELANJA OPERASI	29.887.605,00	27.358.450,00	(2.529.155,00)	91,53	
7.01.01.2.08.02.5.1.02.	Belanja Barang dan Jasa	29.887.605,00	27.358.450,00	(2.529.155,00)	91,53	
7.01.01.2.08.03	PENYEDIAAN JASA PERALATAN DAN PERLENGKAPAN KANTOR	24.998.550,00	24.998.550,00	-	100,00	
7.01.01.2.08.03.5.1.	BELANJA OPERASI	24.998.550,00	24.998.550,00	-	100,00	
7.01.01.2.08.03.5.1.02.	Belanja Barang dan Jasa	24.998.550,00	24.998.550,00	-	100,00	

KODE REKENING	URAIAN	JUMLAH (Rp.)		BERTAMBAH / (KURANG) Rp.	%	Dasar Hukum
		ANGGARAN SETELAH PERUBAHAN	REALISASI			
1	2	3	4	5	6	7
7.01.01.2.08.04	PENYEDIAAN JASA PELAYANAN UMUM KANTOR	28.732.800,00	28.732.800,00	-	100,00	
7.01.01.2.08.04.5.1.	BELANJA OPERASI	28.732.800,00	28.732.800,00	-	100,00	
7.01.01.2.08.04.5.1.02.	Belanja Barang dan Jasa	28.732.800,00	28.732.800,00	-	100,00	
7.01.01.2.09	PEMELIHARAAN BARANG MILIK DAERAH PENUNJANG URUSAN PEMERINTAHAN DAERAH	29.850.000,00	29.804.000,00	(46.000,00)	99,84	
7.01.01.2.09.01	PENYEDIAAN JASA PEMELIHARAAN, BIAYA PEMELIHARAAN DAN PAJAK KENDARAAN PERORANGAN DINAS ATAU KENDARAAN DINAS JABATAN	29.850.000,00	29.804.000,00	(46.000,00)	99,84	
7.01.01.2.09.01.5.1.	BELANJA OPERASI	29.850.000,00	29.804.000,00	(46.000,00)	99,84	
7.01.01.2.09.01.5.1.02.	Belanja Barang dan Jasa	29.850.000,00	29.804.000,00	(46.000,00)	99,84	
7.01.02.	PROGRAM PENYELENGGARAAN PEMERINTAHAN DAN PELAYANAN PUBLIK	59.966.855,00	59.965.575,00	(1.280,00)	99,99	
7.01.02.2.04	PELAKSANAAN URUSAN PEMERINTAHAN YANG DILIMPAHKAN KEPADA CAMAT	59.966.855,00	59.965.575,00	(1.280,00)	99,99	
7.01.02.2.04.03	PELAKSANAAN URUSAN PEMERINTAHAN YANG TERKAIT DENGAN KEWENANGAN LAIN YANG DILIMPAHKAN	59.966.855,00	59.965.575,00	(1.280,00)	99,99	
7.01.02.2.04.03.5.1.	BELANJA OPERASI	59.966.855,00	59.965.575,00	(1.280,00)	99,99	
7.01.02.2.04.03.5.1.02.	Belanja Barang dan Jasa	59.966.855,00	59.965.575,00	(1.280,00)	99,99	
7.01.03.	PROGRAM PEMBERDAYAAN MASYARAKAT DESA DAN KELURAHAN	22.486.525,00	22.486.485,00	(40,00)	99,99	
7.01.03.2.01	KOORDINASI KEGIATAN PEMBERDAYAAN DESA	22.486.525,00	22.486.485,00	(40,00)	99,99	
7.01.03.2.01.03	PENINGKATAN EFEKTIFITAS KEGIATAN PEMBERDAYAAN MASYARAKAT DI WILAYAH KECAMATAN	22.486.525,00	22.486.485,00	(40,00)	99,99	
7.01.03.2.01.03.5.1.	BELANJA OPERASI	22.486.525,00	22.486.485,00	(40,00)	99,99	
7.01.03.2.01.03.5.1.02.	Belanja Barang dan Jasa	22.486.525,00	22.486.485,00	(40,00)	99,99	
7.01.05.	PROGRAM PENYELENGGARAAN URUSAN PEMERINTAHAN UMUM	16.510.980,00	16.510.980,00	-	100,00	
7.01.05.2.01	PENYELENGGARAAN URUSAN PEMERINTAHAN UMUM SESUAI PENUGASAN KEPALA DAERAH	16.510.980,00	16.510.980,00	-	100,00	
7.01.05.2.01.01	PEMBINAAN WAWASAN KEBANGSAAN DAN KETAHANAN NASIONAL DALAM RANGKA MEMANTAPKAN PENGAMALAN PANCASILA, PELAKSANAAN UNDANG-UNDANG DASAR NEGARA REPUBLIK INDONESIA TAHUN 1945, PELESTARIAN BHINNEKA TUNGGAL IKA SERTA PEMERTAHANAN DAN PEMELIHARAAN KEUTUHAN NEGARA KESATUAN REPUBLIK INDONESIA	8.510.980,00	8.510.980,00	-	100,00	
7.01.05.2.01.01.5.1.	BELANJA OPERASI	8.510.980,00	8.510.980,00	-	100,00	
7.01.05.2.01.01.5.1.02.	Belanja Barang dan Jasa	8.510.980,00	8.510.980,00	-	100,00	

KODE REKENING	URAIAN	JUMLAH (Rp.)		BERTAMBAH / (KURANG) Rp.	%	Dasar Hukum
		ANGGARAN SETELAH PERUBAHAN	REALISASI			
1	2	3	4	5	6	7
7.01.05.2.01.05	PENANGANAN KONFLIK SOSIAL SESUAI KETENTUAN PERATURAN PERUNDANG-UNDANGAN	8.000.000,00	8.000.000,00	-	100,00	
7.01.05.2.01.05.5.1.	BELANJA OPERASI	8.000.000,00	8.000.000,00	-	100,00	
7.01.05.2.01.05.5.1.02.	Belanja Barang dan Jasa	8.000.000,00	8.000.000,00	-	100,00	
7.01.06.	PROGRAM PEMBINAAN DAN PENGAWASAN PEMERINTAHAN DESA	60.036.920,00	60.030.770,00	(6.150,00)	99,98	
7.01.06.2.01	FASILITASI, REKOMENDASI DAN KOORDINASI PEMBINAAN DAN PENGAWASAN PEMERINTAHAN DESA	60.036.920,00	60.030.770,00	(6.150,00)	99,98	
7.01.06.2.01.02	FASILITASI ADMINISTRASI TATA PEMERINTAHAN DESA	9.999.250,00	9.999.250,00	-	100,00	
7.01.06.2.01.02.5.1.	BELANJA OPERASI	9.999.250,00	9.999.250,00	-	100,00	
7.01.06.2.01.02.5.1.02.	Belanja Barang dan Jasa	9.999.250,00	9.999.250,00	-	100,00	
7.01.06.2.01.03	FASILITASI PENGELOLAAN KEUANGAN DESA DAN PENDAYAGUNAAN ASET DESA	19.993.125,00	19.992.975,00	(150,00)	99,99	
7.01.06.2.01.03.5.1.	BELANJA OPERASI	19.993.125,00	19.992.975,00	(150,00)	99,99	
7.01.06.2.01.03.5.1.02.	Belanja Barang dan Jasa	19.993.125,00	19.992.975,00	(150,00)	99,99	
7.01.06.2.01.13	FASILITASI PENYUSUNAN PERENCANAAN PEMBANGUNAN PARTISIPATIF	30.044.545,00	30.038.545,00	(6.000,00)	99,98	
7.01.06.2.01.13.5.1.	BELANJA OPERASI	30.044.545,00	30.038.545,00	(6.000,00)	99,98	
7.01.06.2.01.13.5.1.02.	Belanja Barang dan Jasa	30.044.545,00	30.038.545,00	(6.000,00)	99,98	
	JUMLAH BELANJA	5.792.403.720,00	5.088.204.175,00	(704.199.545,00)	87,84	
	JUMLAH SURPLUS/DEFISIT	(5.792.403.720,00)	(5.088.204.175,00)	704.199.545,00	87,84	
	SISA LEBIH PEMBIAYAAN ANGGARAN (SILPA)	(5.792.403.720,00)	(5.088.204.175,00)	704.199.545,00	87,84	

Pj. BUPATI BIREUEN

BUPATI BIREUEN

AULIA SOFYAN

LAMPIRAN I.3
QANUN KABUPATEN BIREUEN
NOMOR 5 TAHUN 2024
TENTANG
PERTANGGUNGJAWABAN PELAKSANAAN ANGGARAN PENDAPATAN DAN BELANJA
KABUPATEN BIREUEN TAHUN ANGGARAN 2023

RINCIAN APBD MENURUT URUSAN PEMERINTAHAN DAERAH, ORGANISASI, PROGRAM, KEGIATAN, SUB KEGIATAN, KELOMPOK, DAN JENIS PENDAPATAN, BELANJA DAN PEMBIAYAAN

URUSAN PEMERINTAHAN : **7.01. - KECAMATAN**

ORGANISASI : **7.01.0.00.0.00.02.0000 - Kecamatan Simpang Mamplam**

KODE REKENING	URAIAN	JUMLAH (Rp.)		BERTAMBAH / (KURANG) Rp.	%	Dasar Hukum
		ANGGARAN SETELAH PERUBAHAN	REALISASI			
1	2	3	4	5	6	7
7.01.00.00.5.	BELANJA DAERAH	3.931.669.151,00	3.774.205.982,00	(157.463.169,00)	95,99	
7.01.01.	PROGRAM PENUNJANG URUSAN PEMERINTAHAN DAERAH KABUPATEN/KOTA	3.748.383.266,00	3.590.920.097,00	(157.463.169,00)	95,79	
7.01.01.2.01	PERENCANAAN, PENGANGGARAN, DAN EVALUASI KINERJA PERANGKAT DAERAH	9.999.000,00	9.999.000,00	-	100,00	
7.01.01.2.01.01	PENYUSUNAN DOKUMEN PERENCANAAN PERANGKAT DAERAH	9.999.000,00	9.999.000,00	-	100,00	
7.01.01.2.01.01.5.1.	BELANJA OPERASI	9.999.000,00	9.999.000,00	-	100,00	
7.01.01.2.01.01.5.1.02.	Belanja Barang dan Jasa	9.999.000,00	9.999.000,00	-	100,00	
7.01.01.2.02	ADMINISTRASI KEUANGAN PERANGKAT DAERAH	3.426.327.528,00	3.274.122.948,00	(152.204.580,00)	95,55	
7.01.01.2.02.01	PENYEDIAAN GAJI DAN TUNJANGAN ASN	3.349.047.528,00	3.196.842.948,00	(152.204.580,00)	95,45	
7.01.01.2.02.01.5.1.	BELANJA OPERASI	3.349.047.528,00	3.196.842.948,00	(152.204.580,00)	95,45	
7.01.01.2.02.01.5.1.01.	Belanja Pegawai	3.349.047.528,00	3.196.842.948,00	(152.204.580,00)	95,45	
7.01.01.2.02.03	PELAKSANAAN PENATAUSAHAAN DAN PENGUJIAN/VERIFIKASI KEUANGAN SKPD	77.280.000,00	77.280.000,00	-	100,00	
7.01.01.2.02.03.5.1.	BELANJA OPERASI	77.280.000,00	77.280.000,00	-	100,00	
7.01.01.2.02.03.5.1.01.	Belanja Pegawai	72.480.000,00	72.480.000,00	-	100,00	
7.01.01.2.02.03.5.1.02.	Belanja Barang dan Jasa	4.800.000,00	4.800.000,00	-	100,00	
7.01.01.2.06	ADMINISTRASI UMUM PERANGKAT DAERAH	138.267.791,00	137.102.502,00	(1.165.289,00)	99,15	
7.01.01.2.06.01	PENYEDIAAN KOMPONEN INSTALASI LISTRIK/PENERANGAN BANGUNAN KANTOR	4.993.668,00	4.988.244,00	(5.424,00)	99,89	
7.01.01.2.06.01.5.1.	BELANJA OPERASI	4.993.668,00	4.988.244,00	(5.424,00)	99,89	

KODE REKENING	URAIAN	JUMLAH (Rp.)		BERTAMBAH / (KURANG) Rp.	%	Dasar Hukum
		ANGGARAN SETELAH PERUBAHAN	REALISASI			
1	2	3	4	5	6	7
7.01.01.2.06.01.5.1.02.	Belanja Barang dan Jasa	4.993.668,00	4.988.244,00	(5.424,00)	99,89	
7.01.01.2.06.02	PENYEDIAAN PERALATAN DAN PERLENGKAPAN KANTOR	75.799.145,00	75.081.760,00	(717.385,00)	99,05	
7.01.01.2.06.02.5.1.	BELANJA OPERASI	22.999.145,00	22.981.760,00	(17.385,00)	99,92	
7.01.01.2.06.02.5.1.02.	Belanja Barang dan Jasa	22.999.145,00	22.981.760,00	(17.385,00)	99,92	
7.01.01.2.06.02.5.2.	BELANJA MODAL	52.800.000,00	52.100.000,00	(700.000,00)	98,67	
7.01.01.2.06.02.5.2.02.	Belanja Modal Peralatan dan Mesin	52.800.000,00	52.100.000,00	(700.000,00)	98,67	
7.01.01.2.06.04	PENYEDIAAN BAHAN LOGISTIK KANTOR	11.455.000,00	11.455.000,00	-	100,00	
7.01.01.2.06.04.5.1.	BELANJA OPERASI	11.455.000,00	11.455.000,00	-	100,00	
7.01.01.2.06.04.5.1.02.	Belanja Barang dan Jasa	11.455.000,00	11.455.000,00	-	100,00	
7.01.01.2.06.05	PENYEDIAAN BARANG CETAKAN DAN PENGGANDAAN	4.999.978,00	4.999.668,00	(310,00)	99,99	
7.01.01.2.06.05.5.1.	BELANJA OPERASI	4.999.978,00	4.999.668,00	(310,00)	99,99	
7.01.01.2.06.05.5.1.02.	Belanja Barang dan Jasa	4.999.978,00	4.999.668,00	(310,00)	99,99	
7.01.01.2.06.06	PENYEDIAAN BAHAN BACAAN DAN PERATURAN PERUNDANG-UNDANGAN	1.080.000,00	1.080.000,00	-	100,00	
7.01.01.2.06.06.5.1.	BELANJA OPERASI	1.080.000,00	1.080.000,00	-	100,00	
7.01.01.2.06.06.5.1.02.	Belanja Barang dan Jasa	1.080.000,00	1.080.000,00	-	100,00	
7.01.01.2.06.09	PENYELENGGARAAN RAPAT KOORDINASI DAN KONSULTASI SKPD	39.940.000,00	39.497.830,00	(442.170,00)	98,89	
7.01.01.2.06.09.5.1.	BELANJA OPERASI	39.940.000,00	39.497.830,00	(442.170,00)	98,89	
7.01.01.2.06.09.5.1.02.	Belanja Barang dan Jasa	39.940.000,00	39.497.830,00	(442.170,00)	98,89	
7.01.01.2.08	PENYEDIAAN JASA PENUNJANG URUSAN PEMERINTAHAN DAERAH	128.788.947,00	125.784.047,00	(3.004.900,00)	97,66	
7.01.01.2.08.01	PENYEDIAAN JASA SURAT MENYURAT	1.400.000,00	1.400.000,00	-	100,00	
7.01.01.2.08.01.5.1.	BELANJA OPERASI	1.400.000,00	1.400.000,00	-	100,00	
7.01.01.2.08.01.5.1.02.	Belanja Barang dan Jasa	1.400.000,00	1.400.000,00	-	100,00	
7.01.01.2.08.02	PENYEDIAAN JASA KOMUNIKASI, SUMBER DAYA AIR DAN LISTRIK	31.692.557,00	28.946.857,00	(2.745.700,00)	91,33	
7.01.01.2.08.02.5.1.	BELANJA OPERASI	31.692.557,00	28.946.857,00	(2.745.700,00)	91,33	
7.01.01.2.08.02.5.1.02.	Belanja Barang dan Jasa	31.692.557,00	28.946.857,00	(2.745.700,00)	91,33	
7.01.01.2.08.03	PENYEDIAAN JASA PERALATAN DAN PERLENGKAPAN KANTOR	19.985.990,00	19.985.990,00	-	100,00	

KODE REKENING	URAIAN	JUMLAH (Rp.)		BERTAMBAH / (KURANG) Rp.	%	Dasar Hukum
		ANGGARAN SETELAH PERUBAHAN	REALISASI			
1	2	3	4	5	6	7
7.01.01.2.08.03.5.1.	BELANJA OPERASI	19.985.990,00	19.985.990,00	-	100,00	
7.01.01.2.08.03.5.1.02.	Belanja Barang dan Jasa	19.985.990,00	19.985.990,00	-	100,00	
7.01.01.2.08.04	PENYEDIAAN JASA PELAYANAN UMUM KANTOR	75.710.400,00	75.451.200,00	(259.200,00)	99,65	
7.01.01.2.08.04.5.1.	BELANJA OPERASI	75.710.400,00	75.451.200,00	(259.200,00)	99,65	
7.01.01.2.08.04.5.1.02.	Belanja Barang dan Jasa	75.710.400,00	75.451.200,00	(259.200,00)	99,65	
7.01.01.2.09	PEMELIHARAAN BARANG MILIK DAERAH PENUNJANG URUSAN PEMERINTAHAN DAERAH	45.000.000,00	43.911.600,00	(1.088.400,00)	97,58	
7.01.01.2.09.01	PENYEDIAAN JASA PEMELIHARAAN, BIAYA PEMELIHARAAN DAN PAJAK KENDARAAN PERORANGAN DINAS ATAU KENDARAAN DINAS JABATAN	45.000.000,00	43.911.600,00	(1.088.400,00)	97,58	
7.01.01.2.09.01.5.1.	BELANJA OPERASI	45.000.000,00	43.911.600,00	(1.088.400,00)	97,58	
7.01.01.2.09.01.5.1.02.	Belanja Barang dan Jasa	45.000.000,00	43.911.600,00	(1.088.400,00)	97,58	
7.01.02.	PROGRAM PENYELENGGARAAN PEMERINTAHAN DAN PELAYANAN PUBLIK	66.234.395,00	66.234.395,00	-	100,00	
7.01.02.2.04	PELAKSANAAN URUSAN PEMERINTAHAN YANG DILIMPAHKAN KEPADA CAMAT	66.234.395,00	66.234.395,00	-	100,00	
7.01.02.2.04.03	PELAKSANAAN URUSAN PEMERINTAHAN YANG TERKAIT DENGAN KEWENANGAN LAIN YANG DILIMPAHKAN	66.234.395,00	66.234.395,00	-	100,00	
7.01.02.2.04.03.5.1.	BELANJA OPERASI	66.234.395,00	66.234.395,00	-	100,00	
7.01.02.2.04.03.5.1.02.	Belanja Barang dan Jasa	66.234.395,00	66.234.395,00	-	100,00	
7.01.03.	PROGRAM PEMBERDAYAAN MASYARAKAT DESA DAN KELURAHAN	34.999.690,00	34.999.690,00	-	100,00	
7.01.03.2.01	KOORDINASI KEGIATAN PEMBERDAYAAN DESA	34.999.690,00	34.999.690,00	-	100,00	
7.01.03.2.01.03	PENINGKATAN EFEKTIFITAS KEGIATAN PEMBERDAYAAN MASYARAKAT DI WILAYAH KECAMATAN	34.999.690,00	34.999.690,00	-	100,00	
7.01.03.2.01.03.5.1.	BELANJA OPERASI	34.999.690,00	34.999.690,00	-	100,00	
7.01.03.2.01.03.5.1.02.	Belanja Barang dan Jasa	34.999.690,00	34.999.690,00	-	100,00	
7.01.05.	PROGRAM PENYELENGGARAAN URUSAN PEMERINTAHAN UMUM	19.492.000,00	19.492.000,00	-	100,00	
7.01.05.2.01	PENYELENGGARAAN URUSAN PEMERINTAHAN UMUM SESUAI PENUGASAN KEPALA DAERAH	19.492.000,00	19.492.000,00	-	100,00	
7.01.05.2.01.01	PEMBINAAN WAWASAN KEBANGSAAN DAN KETAHANAN NASIONAL DALAM RANGKA MEMANTAPKAN PENGAMALAN PANCASILA, PELAKSANAAN UNDANG-UNDANG DASAR NEGARA REPUBLIK INDONESIA TAHUN 1945, PELESTARIAN BHINNEKA TUNGGAL IKA SERTA PEMERTAHANAN DAN PEMELIHARAAN KEUTUHAN NEGARA KESATUAN REPUBLIK INDONESIA	9.497.000,00	9.497.000,00	-	100,00	

KODE REKENING	URAIAN	JUMLAH (Rp.)		BERTAMBAH / (KURANG) Rp.	%	Dasar Hukum
		ANGGARAN SETELAH PERUBAHAN	REALISASI			
1	2	3	4	5	6	7
7.01.05.2.01.01.5.1.	BELANJA OPERASI	9.497.000,00	9.497.000,00	-	100,00	
7.01.05.2.01.01.5.1.02.	Belanja Barang dan Jasa	9.497.000,00	9.497.000,00	-	100,00	
7.01.05.2.01.05	PENANGANAN KONFLIK SOSIAL SESUAI KETENTUAN PERATURAN PERUNDANG-UNDANGAN	9.995.000,00	9.995.000,00	-	100,00	
7.01.05.2.01.05.5.1.	BELANJA OPERASI	9.995.000,00	9.995.000,00	-	100,00	
7.01.05.2.01.05.5.1.02.	Belanja Barang dan Jasa	9.995.000,00	9.995.000,00	-	100,00	
7.01.06.	PROGRAM PEMBINAAN DAN PENGAWASAN PEMERINTAHAN DESA	62.559.800,00	62.559.800,00	-	100,00	
7.01.06.2.01	FASILITASI, REKOMENDASI DAN KOORDINASI PEMBINAAN DAN PENGAWASAN PEMERINTAHAN DESA	62.559.800,00	62.559.800,00	-	100,00	
7.01.06.2.01.03	FASILITASI PENGELOLAAN KEUANGAN DESA DAN PENDAYAGUNAAN ASET DESA	14.999.910,00	14.999.910,00	-	100,00	
7.01.06.2.01.03.5.1.	BELANJA OPERASI	14.999.910,00	14.999.910,00	-	100,00	
7.01.06.2.01.03.5.1.02.	Belanja Barang dan Jasa	14.999.910,00	14.999.910,00	-	100,00	
7.01.06.2.01.13	FASILITASI PENYUSUNAN PERENCANAAN PEMBANGUNAN PARTISIPATIF	47.559.890,00	47.559.890,00	-	100,00	
7.01.06.2.01.13.5.1.	BELANJA OPERASI	47.559.890,00	47.559.890,00	-	100,00	
7.01.06.2.01.13.5.1.02.	Belanja Barang dan Jasa	47.559.890,00	47.559.890,00	-	100,00	
	JUMLAH BELANJA	3.931.669.151,00	3.774.205.982,00	(157.463.169,00)	95,99	
	JUMLAH SURPLUS/DEFISIT	(3.931.669.151,00)	(3.774.205.982,00)	157.463.169,00	95,99	
	SISA LEBIH PEMBIAYAAN ANGGARAN (SILPA)	(3.931.669.151,00)	(3.774.205.982,00)	157.463.169,00	95,99	

Pj. BUPATI BIREUEN

BUPATI BIREUEN

AUHA SOFYAN

LAMPIRAN I.3
QANUN KABUPATEN BIREUEN
NOMOR 5 TAHUN 2024
TENTANG
PERTANGGUNGJAWABAN PELAKSANAAN ANGGARAN PENDAPATAN DAN BELANJA
KABUPATEN BIREUEN TAHUN ANGGARAN 2023

RINCIAN APBD MENURUT URUSAN PEMERINTAHAN DAERAH, ORGANISASI, PROGRAM, KEGIATAN, SUB KEGIATAN, KELOMPOK, DAN JENIS PENDAPATAN, BELANJA DAN PEMBIAYAAN

URUSAN PEMERINTAHAN : **7.01. - KECAMATAN**

ORGANISASI : **7.01.0.00.0.00.03.0000 - Kecamatan Pandrah**

KODE REKENING	URAIAN	JUMLAH (Rp.)		BERTAMBAH / (KURANG) Rp.	%	Dasar Hukum
		ANGGARAN SETELAH PERUBAHAN	REALISASI			
1	2	3	4	5	6	7
7.01.00.00.5.	BELANJA DAERAH	3.010.994.390,00	2.930.973.953,00	(80.020.437,00)	97,34	
7.01.01.	PROGRAM PENUNJANG URUSAN PEMERINTAHAN DAERAH KABUPATEN/KOTA	2.868.434.655,00	2.788.414.218,00	(80.020.437,00)	97,21	
7.01.01.2.01	PERENCANAAN, PENGANGGARAN, DAN EVALUASI KINERJA PERANGKAT DAERAH	9.999.000,00	9.999.000,00	-	100,00	
7.01.01.2.01.01	PENYUSUNAN DOKUMEN PERENCANAAN PERANGKAT DAERAH	9.999.000,00	9.999.000,00	-	100,00	
7.01.01.2.01.01.5.1.	BELANJA OPERASI	9.999.000,00	9.999.000,00	-	100,00	
7.01.01.2.01.01.5.1.02.	Belanja Barang dan Jasa	9.999.000,00	9.999.000,00	-	100,00	
7.01.01.2.02	ADMINISTRASI KEUANGAN PERANGKAT DAERAH	2.581.249.512,00	2.502.525.401,00	(78.724.111,00)	96,95	
7.01.01.2.02.01	PENYEDIAAN GAJI DAN TUNJANGAN ASN	2.503.369.512,00	2.424.645.401,00	(78.724.111,00)	96,85	
7.01.01.2.02.01.5.1.	BELANJA OPERASI	2.503.369.512,00	2.424.645.401,00	(78.724.111,00)	96,85	
7.01.01.2.02.01.5.1.01.	Belanja Pegawai	2.503.369.512,00	2.424.645.401,00	(78.724.111,00)	96,85	
7.01.01.2.02.03	PELAKSANAAN PENATAUSAHAAN DAN PENGUJIAN/VERIFIKASI KEUANGAN SKPD	77.880.000,00	77.880.000,00	-	100,00	
7.01.01.2.02.03.5.1.	BELANJA OPERASI	77.880.000,00	77.880.000,00	-	100,00	
7.01.01.2.02.03.5.1.01.	Belanja Pegawai	73.080.000,00	73.080.000,00	-	100,00	
7.01.01.2.02.03.5.1.02.	Belanja Barang dan Jasa	4.800.000,00	4.800.000,00	-	100,00	
7.01.01.2.06	ADMINISTRASI UMUM PERANGKAT DAERAH	75.343.415,00	75.343.415,00	-	100,00	
7.01.01.2.06.01	PENYEDIAAN KOMPONEN INSTALASI LISTRIK/PENERANGAN BANGUNAN KANTOR	1.496.750,00	1.496.750,00	-	100,00	
7.01.01.2.06.01.5.1.	BELANJA OPERASI	1.496.750,00	1.496.750,00	-	100,00	

KODE REKENING	URAIAN	JUMLAH (Rp.)		BERTAMBAH / (KURANG) Rp.	%	Dasar Hukum
		ANGGARAN SETELAH PERUBAHAN	REALISASI			
1	2	3	4	5	6	7
7.01.01.2.06.01.5.1.02.	Belanja Barang dan Jasa	1.496.750,00	1.496.750,00	-	100,00	
7.01.01.2.06.02	PENYEDIAAN PERALATAN DAN PERLENGKAPAN KANTOR	10.399.900,00	10.399.900,00	-	100,00	
7.01.01.2.06.02.5.1.	BELANJA OPERASI	10.399.900,00	10.399.900,00	-	100,00	
7.01.01.2.06.02.5.1.02.	Belanja Barang dan Jasa	10.399.900,00	10.399.900,00	-	100,00	
7.01.01.2.06.04	PENYEDIAAN BAHAN LOGISTIK KANTOR	13.396.000,00	13.396.000,00	-	100,00	
7.01.01.2.06.04.5.1.	BELANJA OPERASI	13.396.000,00	13.396.000,00	-	100,00	
7.01.01.2.06.04.5.1.02.	Belanja Barang dan Jasa	13.396.000,00	13.396.000,00	-	100,00	
7.01.01.2.06.05	PENYEDIAAN BARANG CETAKAN DAN PENGGANDAAN	6.970.765,00	6.970.765,00	-	100,00	
7.01.01.2.06.05.5.1.	BELANJA OPERASI	6.970.765,00	6.970.765,00	-	100,00	
7.01.01.2.06.05.5.1.02.	Belanja Barang dan Jasa	6.970.765,00	6.970.765,00	-	100,00	
7.01.01.2.06.06	PENYEDIAAN BAHAN BACAAN DAN PERATURAN PERUNDANG-UNDANGAN	1.080.000,00	1.080.000,00	-	100,00	
7.01.01.2.06.06.5.1.	BELANJA OPERASI	1.080.000,00	1.080.000,00	-	100,00	
7.01.01.2.06.06.5.1.02.	Belanja Barang dan Jasa	1.080.000,00	1.080.000,00	-	100,00	
7.01.01.2.06.09	PENYELENGGARAAN RAPAT KOORDINASI DAN KONSULTASI SKPD	42.000.000,00	42.000.000,00	-	100,00	
7.01.01.2.06.09.5.1.	BELANJA OPERASI	42.000.000,00	42.000.000,00	-	100,00	
7.01.01.2.06.09.5.1.02.	Belanja Barang dan Jasa	42.000.000,00	42.000.000,00	-	100,00	
7.01.01.2.08	PENYEDIAAN JASA PENUNJANG URUSAN PEMERINTAHAN DAERAH	156.842.728,00	155.546.402,00	(1.296.326,00)	99,17	
7.01.01.2.08.01	PENYEDIAAN JASA SURAT MENYURAT	2.000.000,00	2.000.000,00	-	100,00	
7.01.01.2.08.01.5.1.	BELANJA OPERASI	2.000.000,00	2.000.000,00	-	100,00	
7.01.01.2.08.01.5.1.02.	Belanja Barang dan Jasa	2.000.000,00	2.000.000,00	-	100,00	
7.01.01.2.08.02	PENYEDIAAN JASA KOMUNIKASI, SUMBER DAYA AIR DAN LISTRIK	28.165.928,00	26.869.602,00	(1.296.326,00)	95,39	
7.01.01.2.08.02.5.1.	BELANJA OPERASI	28.165.928,00	26.869.602,00	(1.296.326,00)	95,39	
7.01.01.2.08.02.5.1.02.	Belanja Barang dan Jasa	28.165.928,00	26.869.602,00	(1.296.326,00)	95,39	
7.01.01.2.08.03	PENYEDIAAN JASA PERALATAN DAN PERLENGKAPAN KANTOR	30.000.000,00	30.000.000,00	-	100,00	
7.01.01.2.08.03.5.1.	BELANJA OPERASI	30.000.000,00	30.000.000,00	-	100,00	
7.01.01.2.08.03.5.1.02.	Belanja Barang dan Jasa	30.000.000,00	30.000.000,00	-	100,00	

KODE REKENING	URAIAN	JUMLAH (Rp.)		BERTAMBAH / (KURANG) Rp.	%	Dasar Hukum
		ANGGARAN SETELAH PERUBAHAN	REALISASI			
1	2	3	4	5	6	7
7.01.01.2.08.04	PENYEDIAAN JASA PELAYANAN UMUM KANTOR	96.676.800,00	96.676.800,00	-	100,00	
7.01.01.2.08.04.5.1.	BELANJA OPERASI	96.676.800,00	96.676.800,00	-	100,00	
7.01.01.2.08.04.5.1.02.	Belanja Barang dan Jasa	96.676.800,00	96.676.800,00	-	100,00	
7.01.01.2.09	PEMELIHARAAN BARANG MILIK DAERAH PENUNJANG URUSAN PEMERINTAHAN DAERAH	45.000.000,00	45.000.000,00	-	100,00	
7.01.01.2.09.01	PENYEDIAAN JASA PEMELIHARAAN, BIAYA PEMELIHARAAN DAN PAJAK KENDARAAN PERORANGAN DINAS ATAU KENDARAAN DINAS JABATAN	45.000.000,00	45.000.000,00	-	100,00	
7.01.01.2.09.01.5.1.	BELANJA OPERASI	45.000.000,00	45.000.000,00	-	100,00	
7.01.01.2.09.01.5.1.02.	Belanja Barang dan Jasa	45.000.000,00	45.000.000,00	-	100,00	
7.01.02.	PROGRAM PENYELENGGARAAN PEMERINTAHAN DAN PELAYANAN PUBLIK	48.654.420,00	48.654.420,00	-	100,00	
7.01.02.2.04	PELAKSANAAN URUSAN PEMERINTAHAN YANG DILIMPAHKAN KEPADA CAMAT	48.654.420,00	48.654.420,00	-	100,00	
7.01.02.2.04.03	PELAKSANAAN URUSAN PEMERINTAHAN YANG TERKAIT DENGAN KEWENANGAN LAIN YANG DILIMPAHKAN	48.654.420,00	48.654.420,00	-	100,00	
7.01.02.2.04.03.5.1.	BELANJA OPERASI	48.654.420,00	48.654.420,00	-	100,00	
7.01.02.2.04.03.5.1.02.	Belanja Barang dan Jasa	48.654.420,00	48.654.420,00	-	100,00	
7.01.03.	PROGRAM PEMBERDAYAAN MASYARAKAT DESA DAN KELURAHAN	34.982.570,00	34.982.570,00	-	100,00	
7.01.03.2.01	KOORDINASI KEGIATAN PEMBERDAYAAN DESA	34.982.570,00	34.982.570,00	-	100,00	
7.01.03.2.01.03	PENINGKATAN EFEKTIFITAS KEGIATAN PEMBERDAYAAN MASYARAKAT DI WILAYAH KECAMATAN	34.982.570,00	34.982.570,00	-	100,00	
7.01.03.2.01.03.5.1.	BELANJA OPERASI	34.982.570,00	34.982.570,00	-	100,00	
7.01.03.2.01.03.5.1.02.	Belanja Barang dan Jasa	34.982.570,00	34.982.570,00	-	100,00	
7.01.05.	PROGRAM PENYELENGGARAAN URUSAN PEMERINTAHAN UMUM	17.000.000,00	17.000.000,00	-	100,00	
7.01.05.2.01	PENYELENGGARAAN URUSAN PEMERINTAHAN UMUM SESUAI PENUGASAN KEPALA DAERAH	17.000.000,00	17.000.000,00	-	100,00	
7.01.05.2.01.01	PEMBINAAN WAWASAN KEBANGSAAN DAN KETAHANAN NASIONAL DALAM RANGKA MEMANTAPKAN PENGAMALAN PANCASILA, PELAKSANAAN UNDANG-UNDANG DASAR NEGARA REPUBLIK INDONESIA TAHUN 1945, PELESTARIAN BHINNEKA TUNGGAL IKA SERTA PEMERTAHANAN DAN PEMELIHARAAN KEUTUHAN NEGARA KESATUAN REPUBLIK INDONESIA	12.000.000,00	12.000.000,00	-	100,00	
7.01.05.2.01.01.5.1.	BELANJA OPERASI	12.000.000,00	12.000.000,00	-	100,00	
7.01.05.2.01.01.5.1.02.	Belanja Barang dan Jasa	12.000.000,00	12.000.000,00	-	100,00	

KODE REKENING	URAIAN	JUMLAH (Rp.)		BERTAMBAH / (KURANG) Rp.	%	Dasar Hukum
		ANGGARAN SETELAH PERUBAHAN	REALISASI			
1	2	3	4	5	6	7
7.01.05.2.01.05	PENANGANAN KONFLIK SOSIAL SESUAI KETENTUAN PERATURAN PERUNDANG-UNDANGAN	5.000.000,00	5.000.000,00	-	100,00	
7.01.05.2.01.05.5.1.	BELANJA OPERASI	5.000.000,00	5.000.000,00	-	100,00	
7.01.05.2.01.05.5.1.02.	Belanja Barang dan Jasa	5.000.000,00	5.000.000,00	-	100,00	
7.01.06.	PROGRAM PEMBINAAN DAN PENGAWASAN PEMERINTAHAN DESA	41.922.745,00	41.922.745,00	-	100,00	
7.01.06.2.01	FASILITASI, REKOMENDASI DAN KOORDINASI PEMBINAAN DAN PENGAWASAN PEMERINTAHAN DESA	41.922.745,00	41.922.745,00	-	100,00	
7.01.06.2.01.03	FASILITASI PENGELOLAAN KEUANGAN DESA DAN PENDAYAGUNAAN ASET DESA	9.920.170,00	9.920.170,00	-	100,00	
7.01.06.2.01.03.5.1.	BELANJA OPERASI	9.920.170,00	9.920.170,00	-	100,00	
7.01.06.2.01.03.5.1.02.	Belanja Barang dan Jasa	9.920.170,00	9.920.170,00	-	100,00	
7.01.06.2.01.13	FASILITASI PENYUSUNAN PERENCANAAN PEMBANGUNAN PARTISIPATIF	32.002.575,00	32.002.575,00	-	100,00	
7.01.06.2.01.13.5.1.	BELANJA OPERASI	32.002.575,00	32.002.575,00	-	100,00	
7.01.06.2.01.13.5.1.02.	Belanja Barang dan Jasa	32.002.575,00	32.002.575,00	-	100,00	
	JUMLAH BELANJA	3.010.994.390,00	2.930.973.953,00	(80.020.437,00)	97,34	
	JUMLAH SURPLUS/DEFISIT	(3.010.994.390,00)	(2.930.973.953,00)	80.020.437,00	97,34	
	SISA LEBIH PEMBIAYAAN ANGGARAN (SILPA)	(3.010.994.390,00)	(2.930.973.953,00)	80.020.437,00	97,34	

Plt. BUPATI BIREUEN

BUPATI BIREUEN

MAULIA SOFYAN

LAMPIRAN I.3
QANUN KABUPATEN BIREUEN
NOMOR 5 TAHUN 2024
TENTANG
PERTANGGUNGJAWABAN PELAKSANAAN ANGGARAN PENDAPATAN DAN BELANJA
KABUPATEN BIREUEN TAHUN ANGGARAN 2023

RINCIAN APBD MENURUT URUSAN PEMERINTAHAN DAERAH, ORGANISASI, PROGRAM, KEGIATAN, SUB KEGIATAN, KELOMPOK, DAN JENIS PENDAPATAN, BELANJA DAN PEMBIAYAAN

URUSAN PEMERINTAHAN : **7.01. - KECAMATAN**

ORGANISASI : **7.01.0.00.0.00.04.0000 - Kecamatan Jeunieb**

KODE REKENING	URAIAN	JUMLAH (Rp.)		BERTAMBAH / (KURANG) Rp.	%	Dasar Hukum
		ANGGARAN SETELAH PERUBAHAN	REALISASI			
1	2	3	4	5	6	7
7.01.00.00.5.	BELANJA DAERAH	4.604.338.635,00	4.353.453.589,00	(250.885.046,00)	94,55	
7.01.01.	PROGRAM PENUNJANG URUSAN PEMERINTAHAN DAERAH KABUPATEN/KOTA	4.460.112.545,00	4.209.227.499,00	(250.885.046,00)	94,37	
7.01.01.2.01	PERENCANAAN, PENGANGGARAN, DAN EVALUASI KINERJA PERANGKAT DAERAH	8.600.000,00	8.600.000,00	-	100,00	
7.01.01.2.01.01	PENYUSUNAN DOKUMEN PERENCANAAN PERANGKAT DAERAH	8.600.000,00	8.600.000,00	-	100,00	
7.01.01.2.01.01.5.1.	BELANJA OPERASI	8.600.000,00	8.600.000,00	-	100,00	
7.01.01.2.01.01.5.1.02.	Belanja Barang dan Jasa	8.600.000,00	8.600.000,00	-	100,00	
7.01.01.2.02	ADMINISTRASI KEUANGAN PERANGKAT DAERAH	4.250.053.041,00	3.999.167.995,00	(250.885.046,00)	94,09	
7.01.01.2.02.01	PENYEDIAAN GAJI DAN TUNJANGAN ASN	4.184.029.041,00	3.933.143.995,00	(250.885.046,00)	94,00	
7.01.01.2.02.01.5.1.	BELANJA OPERASI	4.184.029.041,00	3.933.143.995,00	(250.885.046,00)	94,00	
7.01.01.2.02.01.5.1.01.	Belanja Pegawai	4.184.029.041,00	3.933.143.995,00	(250.885.046,00)	94,00	
7.01.01.2.02.03	PELAKSANAAN PENATAUSAHAAN DAN PENGUJIAN/VERIFIKASI KEUANGAN SKPD	66.024.000,00	66.024.000,00	-	100,00	
7.01.01.2.02.03.5.1.	BELANJA OPERASI	66.024.000,00	66.024.000,00	-	100,00	
7.01.01.2.02.03.5.1.01.	Belanja Pegawai	66.024.000,00	66.024.000,00	-	100,00	
7.01.01.2.06	ADMINISTRASI UMUM PERANGKAT DAERAH	94.314.500,00	94.314.500,00	-	100,00	
7.01.01.2.06.01	PENYEDIAAN KOMPONEN INSTALASI LISTRIK/PENERANGAN BANGUNAN KANTOR	2.075.500,00	2.075.500,00	-	100,00	
7.01.01.2.06.01.5.1.	BELANJA OPERASI	2.075.500,00	2.075.500,00	-	100,00	
7.01.01.2.06.01.5.1.02.	Belanja Barang dan Jasa	2.075.500,00	2.075.500,00	-	100,00	

KODE REKENING	URAIAN	JUMLAH (Rp.)		BERTAMBAH / (KURANG) Rp.	%	Dasar Hukum
		ANGGARAN SETELAH PERUBAHAN	REALISASI			
1	2	3	4	5	6	7
7.01.01.2.06.02	PENYEDIAAN PERALATAN DAN PERLENGKAPAN KANTOR	44.184.000,00	44.184.000,00	-	100,00	
7.01.01.2.06.02.5.1.	BELANJA OPERASI	4.000.000,00	4.000.000,00	-	100,00	
7.01.01.2.06.02.5.1.02.	Belanja Barang dan Jasa	4.000.000,00	4.000.000,00	-	100,00	
7.01.01.2.06.02.5.2.	BELANJA MODAL	40.184.000,00	40.184.000,00	-	100,00	
7.01.01.2.06.02.5.2.02.	Belanja Modal Peralatan dan Mesin	40.184.000,00	40.184.000,00	-	100,00	
7.01.01.2.06.04	PENYEDIAAN BAHAN LOGISTIK KANTOR	12.000.000,00	12.000.000,00	-	100,00	
7.01.01.2.06.04.5.1.	BELANJA OPERASI	12.000.000,00	12.000.000,00	-	100,00	
7.01.01.2.06.04.5.1.02.	Belanja Barang dan Jasa	12.000.000,00	12.000.000,00	-	100,00	
7.01.01.2.06.05	PENYEDIAAN BARANG CETAKAN DAN PENGGANDAAN	4.975.000,00	4.975.000,00	-	100,00	
7.01.01.2.06.05.5.1.	BELANJA OPERASI	4.975.000,00	4.975.000,00	-	100,00	
7.01.01.2.06.05.5.1.02.	Belanja Barang dan Jasa	4.975.000,00	4.975.000,00	-	100,00	
7.01.01.2.06.06	PENYEDIAAN BAHAN BACAAN DAN PERATURAN PERUNDANG-UNDANGAN	1.080.000,00	1.080.000,00	-	100,00	
7.01.01.2.06.06.5.1.	BELANJA OPERASI	1.080.000,00	1.080.000,00	-	100,00	
7.01.01.2.06.06.5.1.02.	Belanja Barang dan Jasa	1.080.000,00	1.080.000,00	-	100,00	
7.01.01.2.06.09	PENYELENGGARAAN RAPAT KOORDINASI DAN KONSULTASI SKPD	30.000.000,00	30.000.000,00	-	100,00	
7.01.01.2.06.09.5.1.	BELANJA OPERASI	30.000.000,00	30.000.000,00	-	100,00	
7.01.01.2.06.09.5.1.02.	Belanja Barang dan Jasa	30.000.000,00	30.000.000,00	-	100,00	
7.01.01.2.08	PENYEDIAAN JASA PENUNJANG URUSAN PEMERINTAHAN DAERAH	86.745.004,00	86.745.004,00	-	100,00	
7.01.01.2.08.01	PENYEDIAAN JASA SURAT MENYURAT	1.340.000,00	1.340.000,00	-	100,00	
7.01.01.2.08.01.5.1.	BELANJA OPERASI	1.340.000,00	1.340.000,00	-	100,00	
7.01.01.2.08.01.5.1.02.	Belanja Barang dan Jasa	1.340.000,00	1.340.000,00	-	100,00	
7.01.01.2.08.02	PENYEDIAAN JASA KOMUNIKASI, SUMBER DAYA AIR DAN LISTRIK	23.731.904,00	23.731.904,00	-	100,00	
7.01.01.2.08.02.5.1.	BELANJA OPERASI	23.731.904,00	23.731.904,00	-	100,00	
7.01.01.2.08.02.5.1.02.	Belanja Barang dan Jasa	23.731.904,00	23.731.904,00	-	100,00	
7.01.01.2.08.03	PENYEDIAAN JASA PERALATAN DAN PERLENGKAPAN KANTOR	19.999.500,00	19.999.500,00	-	100,00	
7.01.01.2.08.03.5.1.	BELANJA OPERASI	19.999.500,00	19.999.500,00	-	100,00	

KODE REKENING	URAIAN	JUMLAH (Rp.)		BERTAMBAH / (KURANG) Rp.	%	Dasar Hukum
		ANGGARAN SETELAH PERUBAHAN	REALISASI			
1	2	3	4	5	6	7
7.01.01.2.08.03.5.1.02.	Belanja Barang dan Jasa	19.999.500,00	19.999.500,00	-	100,00	
7.01.01.2.08.04	PENYEDIAAN JASA PELAYANAN UMUM KANTOR	41.673.600,00	41.673.600,00	-	100,00	
7.01.01.2.08.04.5.1.	BELANJA OPERASI	41.673.600,00	41.673.600,00	-	100,00	
7.01.01.2.08.04.5.1.02.	Belanja Barang dan Jasa	41.673.600,00	41.673.600,00	-	100,00	
7.01.01.2.09	PEMELIHARAAN BARANG MILIK DAERAH PENUNJANG URUSAN PEMERINTAHAN DAERAH	20.400.000,00	20.400.000,00	-	100,00	
7.01.01.2.09.01	PENYEDIAAN JASA PEMELIHARAAN, BIAYA PEMELIHARAAN DAN PAJAK KENDARAAN PERORANGAN DINAS ATAU KENDARAAN DINAS JABATAN	20.400.000,00	20.400.000,00	-	100,00	
7.01.01.2.09.01.5.1.	BELANJA OPERASI	20.400.000,00	20.400.000,00	-	100,00	
7.01.01.2.09.01.5.1.02.	Belanja Barang dan Jasa	20.400.000,00	20.400.000,00	-	100,00	
7.01.02.	PROGRAM PENYELENGGARAAN PEMERINTAHAN DAN PELAYANAN PUBLIK	48.096.690,00	48.096.690,00	-	100,00	
7.01.02.2.04	PELAKSANAAN URUSAN PEMERINTAHAN YANG DILIMPAHKAN KEPADA CAMAT	48.096.690,00	48.096.690,00	-	100,00	
7.01.02.2.04.03	PELAKSANAAN URUSAN PEMERINTAHAN YANG TERKAIT DENGAN KEWENANGAN LAIN YANG DILIMPAHKAN	48.096.690,00	48.096.690,00	-	100,00	
7.01.02.2.04.03.5.1.	BELANJA OPERASI	48.096.690,00	48.096.690,00	-	100,00	
7.01.02.2.04.03.5.1.02.	Belanja Barang dan Jasa	48.096.690,00	48.096.690,00	-	100,00	
7.01.03.	PROGRAM PEMBERDAYAAN MASYARAKAT DESA DAN KELURAHAN	34.999.700,00	34.999.700,00	-	100,00	
7.01.03.2.01	KOORDINASI KEGIATAN PEMBERDAYAAN DESA	34.999.700,00	34.999.700,00	-	100,00	
7.01.03.2.01.03	PENINGKATAN EFEKTIFITAS KEGIATAN PEMBERDAYAAN MASYARAKAT DI WILAYAH KECAMATAN	34.999.700,00	34.999.700,00	-	100,00	
7.01.03.2.01.03.5.1.	BELANJA OPERASI	34.999.700,00	34.999.700,00	-	100,00	
7.01.03.2.01.03.5.1.02.	Belanja Barang dan Jasa	34.999.700,00	34.999.700,00	-	100,00	
7.01.05.	PROGRAM PENYELENGGARAAN URUSAN PEMERINTAHAN UMUM	15.000.000,00	15.000.000,00	-	100,00	
7.01.05.2.01	PENYELENGGARAAN URUSAN PEMERINTAHAN UMUM SESUAI PENUGASAN KEPALA DAERAH	15.000.000,00	15.000.000,00	-	100,00	
7.01.05.2.01.01	PEMBINAAN WAWASAN KEBANGSAAN DAN KETAHANAN NASIONAL DALAM RANGKA MEMANTAPKAN PENGAMALAN PANCASILA, PELAKSANAAN UNDANG-UNDANG DASAR NEGARA REPUBLIK INDONESIA TAHUN 1945, PELESTARIAN BHINNEKA TUNGGAL IKA SERTA PEMERTAHANAN DAN PEMELIHARAAN KEUTUHAN NEGARA KESATUAN REPUBLIK INDONESIA	10.000.000,00	10.000.000,00	-	100,00	
7.01.05.2.01.01.5.1.	BELANJA OPERASI	10.000.000,00	10.000.000,00	-	100,00	

KODE REKENING	URAIAN	JUMLAH (Rp.)		BERTAMBAH / (KURANG) Rp.	%	Dasar Hukum
		ANGGARAN SETELAH PERUBAHAN	REALISASI			
1	2	3	4	5	6	7
7.01.05.2.01.01.5.1.02.	Belanja Barang dan Jasa	10.000.000,00	10.000.000,00	-	100,00	
7.01.05.2.01.05	PENANGANAN KONFLIK SOSIAL SESUAI KETENTUAN PERATURAN PERUNDANG-UNDANGAN	5.000.000,00	5.000.000,00	-	100,00	
7.01.05.2.01.05.5.1.	BELANJA OPERASI	5.000.000,00	5.000.000,00	-	100,00	
7.01.05.2.01.05.5.1.02.	Belanja Barang dan Jasa	5.000.000,00	5.000.000,00	-	100,00	
7.01.06.	PROGRAM PEMBINAAN DAN PENGAWASAN PEMERINTAHAN DESA	46.129.700,00	46.129.700,00	-	100,00	
7.01.06.2.01	FASILITASI, REKOMENDASI DAN KOORDINASI PEMBINAAN DAN PENGAWASAN PEMERINTAHAN DESA	46.129.700,00	46.129.700,00	-	100,00	
7.01.06.2.01.03	FASILITASI PENGELOLAAN KEUANGAN DESA DAN PENDAYAGUNAAN ASET DESA	15.995.000,00	15.995.000,00	-	100,00	
7.01.06.2.01.03.5.1.	BELANJA OPERASI	15.995.000,00	15.995.000,00	-	100,00	
7.01.06.2.01.03.5.1.02.	Belanja Barang dan Jasa	15.995.000,00	15.995.000,00	-	100,00	
7.01.06.2.01.13	FASILITASI PENYUSUNAN PERENCANAAN PEMBANGUNAN PARTISIPATIF	30.134.700,00	30.134.700,00	-	100,00	
7.01.06.2.01.13.5.1.	BELANJA OPERASI	30.134.700,00	30.134.700,00	-	100,00	
7.01.06.2.01.13.5.1.02.	Belanja Barang dan Jasa	30.134.700,00	30.134.700,00	-	100,00	
	JUMLAH BELANJA	4.604.338.635,00	4.353.453.589,00	(250.885.046,00)	94,55	
	JUMLAH SURPLUS/DEFISIT	(4.604.338.635,00)	(4.353.453.589,00)	250.885.046,00	94,55	
	SISA LEBIH PEMBIAYAAN ANGGARAN (SILPA)	(4.604.338.635,00)	(4.353.453.589,00)	250.885.046,00	94,55	

Pj. BUPATI BIREUEN

BUPATI BIREUEN

AULIA SOFYAN

LAMPIRAN I.3
QANUN KABUPATEN BIREUEN
NOMOR 5 TAHUN 2024
TENTANG
PERTANGGUNGJAWABAN PELAKSANAAN ANGGARAN PENDAPATAN DAN BELANJA
KABUPATEN BIREUEN TAHUN ANGGARAN 2023

RINCIAN APBD MENURUT URUSAN PEMERINTAHAN DAERAH, ORGANISASI, PROGRAM, KEGIATAN, SUB KEGIATAN, KELOMPOK, DAN JENIS PENDAPATAN, BELANJA DAN PEMBIAYAAN

URUSAN PEMERINTAHAN : **7.01. - KECAMATAN**

ORGANISASI : **7.01.0.00.0.00.05.0000 - Kecamatan Peulimbang**

KODE REKENING	URAIAN	JUMLAH (Rp.)		BERTAMBAH / (KURANG) Rp.	%	Dasar Hukum
		ANGGARAN SETELAH PERUBAHAN	REALISASI			
1	2	3	4	5	6	7
7.01.00.00.5.	BELANJA DAERAH	3.258.856.363,00	2.968.911.510,00	(289.944.853,00)	91,10	
7.01.01.	PROGRAM PENUNJANG URUSAN PEMERINTAHAN DAERAH KABUPATEN/KOTA	3.097.342.813,00	2.807.897.960,00	(289.444.853,00)	90,65	
7.01.01.2.01	PERENCANAAN, PENGANGGARAN, DAN EVALUASI KINERJA PERANGKAT DAERAH	10.000.000,00	10.000.000,00	-	100,00	
7.01.01.2.01.01	PENYUSUNAN DOKUMEN PERENCANAAN PERANGKAT DAERAH	10.000.000,00	10.000.000,00	-	100,00	
7.01.01.2.01.01.5.1.	BELANJA OPERASI	10.000.000,00	10.000.000,00	-	100,00	
7.01.01.2.01.01.5.1.02.	Belanja Barang dan Jasa	10.000.000,00	10.000.000,00	-	100,00	
7.01.01.2.02	ADMINISTRASI KEUANGAN PERANGKAT DAERAH	2.898.633.089,00	2.609.188.236,00	(289.444.853,00)	90,01	
7.01.01.2.02.01	PENYEDIAAN GAJI DAN TUNJANGAN ASN	2.814.165.089,00	2.524.720.236,00	(289.444.853,00)	89,71	
7.01.01.2.02.01.5.1.	BELANJA OPERASI	2.814.165.089,00	2.524.720.236,00	(289.444.853,00)	89,71	
7.01.01.2.02.01.5.1.01.	Belanja Pegawai	2.814.165.089,00	2.524.720.236,00	(289.444.853,00)	89,71	
7.01.01.2.02.03	PELAKSANAAN PENATAUSAHAAN DAN PENGUJIAN/VERIFIKASI KEUANGAN SKPD	84.468.000,00	84.468.000,00	-	100,00	
7.01.01.2.02.03.5.1.	BELANJA OPERASI	84.468.000,00	84.468.000,00	-	100,00	
7.01.01.2.02.03.5.1.01.	Belanja Pegawai	77.280.000,00	77.280.000,00	-	100,00	
7.01.01.2.02.03.5.1.02.	Belanja Barang dan Jasa	7.188.000,00	7.188.000,00	-	100,00	
7.01.01.2.06	ADMINISTRASI UMUM PERANGKAT DAERAH	67.562.574,00	67.562.574,00	-	100,00	
7.01.01.2.06.01	PENYEDIAAN KOMPONEN INSTALASI LISTRIK/PENERANGAN BANGUNAN KANTOR	2.995.564,00	2.995.564,00	-	100,00	
7.01.01.2.06.01.5.1.	BELANJA OPERASI	2.995.564,00	2.995.564,00	-	100,00	

KODE REKENING	URAIAN	JUMLAH (Rp.)		BERTAMBAH / (KURANG) Rp.	%	Dasar Hukum
		ANGGARAN SETELAH PERUBAHAN	REALISASI			
1	2	3	4	5	6	7
7.01.01.2.06.01.5.1.02.	Belanja Barang dan Jasa	2.995.564,00	2.995.564,00	-	100,00	
7.01.01.2.06.02	PENYEDIAAN PERALATAN DAN PERLENGKAPAN KANTOR	13.964.170,00	13.964.170,00	-	100,00	
7.01.01.2.06.02.5.1.	BELANJA OPERASI	13.964.170,00	13.964.170,00	-	100,00	
7.01.01.2.06.02.5.1.02.	Belanja Barang dan Jasa	13.964.170,00	13.964.170,00	-	100,00	
7.01.01.2.06.04	PENYEDIAAN BAHAN LOGISTIK KANTOR	15.000.000,00	15.000.000,00	-	100,00	
7.01.01.2.06.04.5.1.	BELANJA OPERASI	15.000.000,00	15.000.000,00	-	100,00	
7.01.01.2.06.04.5.1.02.	Belanja Barang dan Jasa	15.000.000,00	15.000.000,00	-	100,00	
7.01.01.2.06.05	PENYEDIAAN BARANG CETAKAN DAN PENGGANDAAN	4.522.840,00	4.522.840,00	-	100,00	
7.01.01.2.06.05.5.1.	BELANJA OPERASI	4.522.840,00	4.522.840,00	-	100,00	
7.01.01.2.06.05.5.1.02.	Belanja Barang dan Jasa	4.522.840,00	4.522.840,00	-	100,00	
7.01.01.2.06.06	PENYEDIAAN BAHAN BACAAN DAN PERATURAN PERUNDANG-UNDANGAN	1.080.000,00	1.080.000,00	-	100,00	
7.01.01.2.06.06.5.1.	BELANJA OPERASI	1.080.000,00	1.080.000,00	-	100,00	
7.01.01.2.06.06.5.1.02.	Belanja Barang dan Jasa	1.080.000,00	1.080.000,00	-	100,00	
7.01.01.2.06.09	PENYELENGGARAAN RAPAT KOORDINASI DAN KONSULTASI SKPD	30.000.000,00	30.000.000,00	-	100,00	
7.01.01.2.06.09.5.1.	BELANJA OPERASI	30.000.000,00	30.000.000,00	-	100,00	
7.01.01.2.06.09.5.1.02.	Belanja Barang dan Jasa	30.000.000,00	30.000.000,00	-	100,00	
7.01.01.2.08	PENYEDIAAN JASA PENUNJANG URUSAN PEMERINTAHAN DAERAH	79.447.150,00	79.447.150,00	-	100,00	
7.01.01.2.08.01	PENYEDIAAN JASA SURAT MENYURAT	2.560.000,00	2.560.000,00	-	100,00	
7.01.01.2.08.01.5.1.	BELANJA OPERASI	2.560.000,00	2.560.000,00	-	100,00	
7.01.01.2.08.01.5.1.02.	Belanja Barang dan Jasa	2.560.000,00	2.560.000,00	-	100,00	
7.01.01.2.08.02	PENYEDIAAN JASA KOMUNIKASI, SUMBER DAYA AIR DAN LISTRIK	26.760.000,00	26.760.000,00	-	100,00	
7.01.01.2.08.02.5.1.	BELANJA OPERASI	26.760.000,00	26.760.000,00	-	100,00	
7.01.01.2.08.02.5.1.02.	Belanja Barang dan Jasa	26.760.000,00	26.760.000,00	-	100,00	
7.01.01.2.08.03	PENYEDIAAN JASA PERALATAN DAN PERLENGKAPAN KANTOR	28.642.350,00	28.642.350,00	-	100,00	
7.01.01.2.08.03.5.1.	BELANJA OPERASI	28.642.350,00	28.642.350,00	-	100,00	
7.01.01.2.08.03.5.1.02.	Belanja Barang dan Jasa	28.642.350,00	28.642.350,00	-	100,00	

KODE REKENING	URAIAN	JUMLAH (Rp.)		BERTAMBAH / (KURANG) Rp.	%	Dasar Hukum
		ANGGARAN SETELAH PERUBAHAN	REALISASI			
1	2	3	4	5	6	7
7.01.01.2.08.04	PENYEDIAAN JASA PELAYANAN UMUM KANTOR	21.484.800,00	21.484.800,00	-	100,00	
7.01.01.2.08.04.5.1.	BELANJA OPERASI	21.484.800,00	21.484.800,00	-	100,00	
7.01.01.2.08.04.5.1.02.	Belanja Barang dan Jasa	21.484.800,00	21.484.800,00	-	100,00	
7.01.01.2.09	PEMELIHARAAN BARANG MILIK DAERAH PENUNJANG URUSAN PEMERINTAHAN DAERAH	41.700.000,00	41.700.000,00	-	100,00	
7.01.01.2.09.01	PENYEDIAAN JASA PEMELIHARAAN, BIAYA PEMELIHARAAN DAN PAJAK KENDARAAN PERORANGAN DINAS ATAU KENDARAAN DINAS JABATAN	41.700.000,00	41.700.000,00	-	100,00	
7.01.01.2.09.01.5.1.	BELANJA OPERASI	41.700.000,00	41.700.000,00	-	100,00	
7.01.01.2.09.01.5.1.02.	Belanja Barang dan Jasa	41.700.000,00	41.700.000,00	-	100,00	
7.01.02.	PROGRAM PENYELENGGARAAN PEMERINTAHAN DAN PELAYANAN PUBLIK	54.771.700,00	54.471.700,00	(300.000,00)	99,45	
7.01.02.2.04	PELAKSANAAN URUSAN PEMERINTAHAN YANG DILIMPAHKAN KEPADA CAMAT	54.771.700,00	54.471.700,00	(300.000,00)	99,45	
7.01.02.2.04.03	PELAKSANAAN URUSAN PEMERINTAHAN YANG TERKAIT DENGAN KEWENANGAN LAIN YANG DILIMPAHKAN	54.771.700,00	54.471.700,00	(300.000,00)	99,45	
7.01.02.2.04.03.5.1.	BELANJA OPERASI	54.771.700,00	54.471.700,00	(300.000,00)	99,45	
7.01.02.2.04.03.5.1.02.	Belanja Barang dan Jasa	54.771.700,00	54.471.700,00	(300.000,00)	99,45	
7.01.03.	PROGRAM PEMBERDAYAAN MASYARAKAT DESA DAN KELURAHAN	35.000.000,00	34.800.000,00	(200.000,00)	99,42	
7.01.03.2.01	KOORDINASI KEGIATAN PEMBERDAYAAN DESA	35.000.000,00	34.800.000,00	(200.000,00)	99,42	
7.01.03.2.01.03	PENINGKATAN EFEKTIFITAS KEGIATAN PEMBERDAYAAN MASYARAKAT DI WILAYAH KECAMATAN	35.000.000,00	34.800.000,00	(200.000,00)	99,42	
7.01.03.2.01.03.5.1.	BELANJA OPERASI	35.000.000,00	34.800.000,00	(200.000,00)	99,42	
7.01.03.2.01.03.5.1.02.	Belanja Barang dan Jasa	35.000.000,00	34.800.000,00	(200.000,00)	99,42	
7.01.05.	PROGRAM PENYELENGGARAAN URUSAN PEMERINTAHAN UMUM	20.743.200,00	20.743.200,00	-	100,00	
7.01.05.2.01	PENYELENGGARAAN URUSAN PEMERINTAHAN UMUM SESUAI PENUGASAN KEPALA DAERAH	20.743.200,00	20.743.200,00	-	100,00	
7.01.05.2.01.01	PEMBINAAN WAWASAN KEBANGSAAN DAN KETAHANAN NASIONAL DALAM RANGKA MEMANTAPKAN PENGAMALAN PANCASILA, PELAKSANAAN UNDANG-UNDANG DASAR NEGARA REPUBLIK INDONESIA TAHUN 1945, PELESTARIAN BHINNEKA TUNGGAL IKA SERTA PEMERTAHANAN DAN PEMELIHARAAN KEUTUHAN NEGARA KESATUAN REPUBLIK INDONESIA	20.743.200,00	20.743.200,00	-	100,00	
7.01.05.2.01.01.5.1.	BELANJA OPERASI	20.743.200,00	20.743.200,00	-	100,00	
7.01.05.2.01.01.5.1.02.	Belanja Barang dan Jasa	20.743.200,00	20.743.200,00	-	100,00	

KODE REKENING	URAIAN	JUMLAH (Rp.)		BERTAMBAH / (KURANG) Rp.	%	Dasar Hukum
		ANGGARAN SETELAH PERUBAHAN	REALISASI			
1	2	3	4	5	6	7
7.01.06.	PROGRAM PEMBINAAN DAN PENGAWASAN PEMERINTAHAN DESA	50.998.650,00	50.998.650,00	-	100,00	
7.01.06.2.01	FASILITASI, REKOMENDASI DAN KOORDINASI PEMBINAAN DAN PENGAWASAN PEMERINTAHAN DESA	50.998.650,00	50.998.650,00	-	100,00	
7.01.06.2.01.03	FASILITASI PENGELOLAAN KEUANGAN DESA DAN PENDAYAGUNAAN ASET DESA	14.000.000,00	14.000.000,00	-	100,00	
7.01.06.2.01.03.5.1.	BELANJA OPERASI	14.000.000,00	14.000.000,00	-	100,00	
7.01.06.2.01.03.5.1.02.	Belanja Barang dan Jasa	14.000.000,00	14.000.000,00	-	100,00	
7.01.06.2.01.13	FASILITASI PENYUSUNAN PERENCANAAN PEMBANGUNAN PARTISIPATIF	36.998.650,00	36.998.650,00	-	100,00	
7.01.06.2.01.13.5.1.	BELANJA OPERASI	36.998.650,00	36.998.650,00	-	100,00	
7.01.06.2.01.13.5.1.02.	Belanja Barang dan Jasa	36.998.650,00	36.998.650,00	-	100,00	
	JUMLAH BELANJA	3.258.856.363,00	2.968.911.510,00	(289.944.853,00)	91,10	
	JUMLAH SURPLUS/DEFISIT	(3.258.856.363,00)	(2.968.911.510,00)	289.944.853,00	91,10	
	SISA LEBIH PEMBIAYAAN ANGGARAN (SILPA)	(3.258.856.363,00)	(2.968.911.510,00)	289.944.853,00	91,10	

PLT. BUPATI BIREUEN

MUSLIM AULIA SOFYAN

LAMPIRAN I.3
QANUN KABUPATEN BIREUEN
NOMOR 5 TAHUN 2024
TENTANG
PERTANGGUNGJAWABAN PELAKSANAAN ANGGARAN PENDAPATAN DAN BELANJA
KABUPATEN BIREUEN TAHUN ANGGARAN 2023

RINCIAN APBD MENURUT URUSAN PEMERINTAHAN DAERAH, ORGANISASI, PROGRAM, KEGIATAN, SUB KEGIATAN, KELOMPOK, DAN JENIS PENDAPATAN, BELANJA DAN PEMBIAYAAN

URUSAN PEMERINTAHAN : **7.01. - KECAMATAN**

ORGANISASI : **7.01.0.00.0.00.06.0000 - Kecamatan Peudada**

KODE REKENING	URAIAN	JUMLAH (Rp.)		BERTAMBAH / (KURANG) Rp.	%	Dasar Hukum
		ANGGARAN SETELAH PERUBAHAN	REALISASI			
1	2	3	4	5	6	7
7.01.00.00.5.	BELANJA DAERAH	3.545.927.096,00	3.394.625.563,00	(151.301.533,00)	95,73	
7.01.01.	PROGRAM PENUNJANG URUSAN PEMERINTAHAN DAERAH KABUPATEN/KOTA	3.374.035.451,00	3.222.733.918,00	(151.301.533,00)	95,51	
7.01.01.2.01	PERENCANAAN, PENGANGGARAN, DAN EVALUASI KINERJA PERANGKAT DAERAH	9.988.380,00	9.988.380,00	-	100,00	
7.01.01.2.01.01	PENYUSUNAN DOKUMEN PERENCANAAN PERANGKAT DAERAH	9.988.380,00	9.988.380,00	-	100,00	
7.01.01.2.01.01.5.1.	BELANJA OPERASI	9.988.380,00	9.988.380,00	-	100,00	
7.01.01.2.01.01.5.1.02.	Belanja Barang dan Jasa	9.988.380,00	9.988.380,00	-	100,00	
7.01.01.2.02	ADMINISTRASI KEUANGAN PERANGKAT DAERAH	3.163.300.712,00	3.012.947.179,00	(150.353.533,00)	95,24	
7.01.01.2.02.01	PENYEDIAAN GAJI DAN TUNJANGAN ASN	3.074.620.712,00	2.924.267.179,00	(150.353.533,00)	95,10	
7.01.01.2.02.01.5.1.	BELANJA OPERASI	3.074.620.712,00	2.924.267.179,00	(150.353.533,00)	95,10	
7.01.01.2.02.01.5.1.01.	Belanja Pegawai	3.074.620.712,00	2.924.267.179,00	(150.353.533,00)	95,10	
7.01.01.2.02.03	PELAKSANAAN PENATAUSAHAAN DAN PENGUJIAN/VERIFIKASI KEUANGAN SKPD	88.680.000,00	88.680.000,00	-	100,00	
7.01.01.2.02.03.5.1.	BELANJA OPERASI	88.680.000,00	88.680.000,00	-	100,00	
7.01.01.2.02.03.5.1.01.	Belanja Pegawai	88.680.000,00	88.680.000,00	-	100,00	
7.01.01.2.06	ADMINISTRASI UMUM PERANGKAT DAERAH	104.873.745,00	104.607.745,00	(266.000,00)	99,74	
7.01.01.2.06.01	PENYEDIAAN KOMPONEN INSTALASI LISTRIK/PENERANGAN BANGUNAN KANTOR	31.990.900,00	31.724.900,00	(266.000,00)	99,16	
7.01.01.2.06.01.5.1.	BELANJA OPERASI	31.990.900,00	31.724.900,00	(266.000,00)	99,16	
7.01.01.2.06.01.5.1.02.	Belanja Barang dan Jasa	31.990.900,00	31.724.900,00	(266.000,00)	99,16	

KODE REKENING	URAIAN	JUMLAH (Rp.)		BERTAMBAH / (KURANG) Rp.	%	Dasar Hukum
		ANGGARAN SETELAH PERUBAHAN	REALISASI			
1	2	3	4	5	6	7
7.01.01.2.06.02	PENYEDIAAN PERALATAN DAN PERLENGKAPAN KANTOR	11.996.360,00	11.996.360,00	-	100,00	
7.01.01.2.06.02.5.1.	BELANJA OPERASI	11.996.360,00	11.996.360,00	-	100,00	
7.01.01.2.06.02.5.1.02.	Belanja Barang dan Jasa	11.996.360,00	11.996.360,00	-	100,00	
7.01.01.2.06.04	PENYEDIAAN BAHAN LOGISTIK KANTOR	10.000.000,00	10.000.000,00	-	100,00	
7.01.01.2.06.04.5.1.	BELANJA OPERASI	10.000.000,00	10.000.000,00	-	100,00	
7.01.01.2.06.04.5.1.02.	Belanja Barang dan Jasa	10.000.000,00	10.000.000,00	-	100,00	
7.01.01.2.06.05	PENYEDIAAN BARANG CETAKAN DAN PENGGANDAAN	4.996.485,00	4.996.485,00	-	100,00	
7.01.01.2.06.05.5.1.	BELANJA OPERASI	4.996.485,00	4.996.485,00	-	100,00	
7.01.01.2.06.05.5.1.02.	Belanja Barang dan Jasa	4.996.485,00	4.996.485,00	-	100,00	
7.01.01.2.06.06	PENYEDIAAN BAHAN BACAAN DAN PERATURAN PERUNDANG-UNDANGAN	990.000,00	990.000,00	-	100,00	
7.01.01.2.06.06.5.1.	BELANJA OPERASI	990.000,00	990.000,00	-	100,00	
7.01.01.2.06.06.5.1.02.	Belanja Barang dan Jasa	990.000,00	990.000,00	-	100,00	
7.01.01.2.06.09	PENYELENGGARAAN RAPAT KOORDINASI DAN KONSULTASI SKPD	44.900.000,00	44.900.000,00	-	100,00	
7.01.01.2.06.09.5.1.	BELANJA OPERASI	44.900.000,00	44.900.000,00	-	100,00	
7.01.01.2.06.09.5.1.02.	Belanja Barang dan Jasa	44.900.000,00	44.900.000,00	-	100,00	
7.01.01.2.08	PENYEDIAAN JASA PENUNJANG URUSAN PEMERINTAHAN DAERAH	57.102.104,00	56.710.104,00	(392.000,00)	99,31	
7.01.01.2.08.01	PENYEDIAAN JASA SURAT MENYURAT	1.400.000,00	1.400.000,00	-	100,00	
7.01.01.2.08.01.5.1.	BELANJA OPERASI	1.400.000,00	1.400.000,00	-	100,00	
7.01.01.2.08.01.5.1.02.	Belanja Barang dan Jasa	1.400.000,00	1.400.000,00	-	100,00	
7.01.01.2.08.02	PENYEDIAAN JASA KOMUNIKASI, SUMBER DAYA AIR DAN LISTRIK	20.497.104,00	20.497.104,00	-	100,00	
7.01.01.2.08.02.5.1.	BELANJA OPERASI	20.497.104,00	20.497.104,00	-	100,00	
7.01.01.2.08.02.5.1.02.	Belanja Barang dan Jasa	20.497.104,00	20.497.104,00	-	100,00	
7.01.01.2.08.03	PENYEDIAAN JASA PERALATAN DAN PERLENGKAPAN KANTOR	26.531.400,00	26.531.400,00	-	100,00	
7.01.01.2.08.03.5.1.	BELANJA OPERASI	26.531.400,00	26.531.400,00	-	100,00	
7.01.01.2.08.03.5.1.02.	Belanja Barang dan Jasa	26.531.400,00	26.531.400,00	-	100,00	
7.01.01.2.08.04	PENYEDIAAN JASA PELAYANAN UMUM KANTOR	8.673.600,00	8.281.600,00	(392.000,00)	95,48	

KODE REKENING	URAIAN	JUMLAH (Rp.)		BERTAMBAH / (KURANG) Rp.	%	Dasar Hukum
		ANGGARAN SETELAH PERUBAHAN	REALISASI			
1	2	3	4	5	6	7
7.01.01.2.08.04.5.1.	BELANJA OPERASI	8.673.600,00	8.281.600,00	(392.000,00)	95,48	
7.01.01.2.08.04.5.1.02.	Belanja Barang dan Jasa	8.673.600,00	8.281.600,00	(392.000,00)	95,48	
7.01.01.2.09	PEMELIHARAAN BARANG MILIK DAERAH PENUNJANG URUSAN PEMERINTAHAN DAERAH	38.770.510,00	38.480.510,00	(290.000,00)	99,25	
7.01.01.2.09.01	PENYEDIAAN JASA PEMELIHARAAN, BIAYA PEMELIHARAAN DAN PAJAK KENDARAAN PERORANGAN DINAS ATAU KENDARAAN DINAS JABATAN	38.770.510,00	38.480.510,00	(290.000,00)	99,25	
7.01.01.2.09.01.5.1.	BELANJA OPERASI	38.770.510,00	38.480.510,00	(290.000,00)	99,25	
7.01.01.2.09.01.5.1.02.	Belanja Barang dan Jasa	38.770.510,00	38.480.510,00	(290.000,00)	99,25	
7.01.02.	PROGRAM PENYELENGGARAAN PEMERINTAHAN DAN PELAYANAN PUBLIK	44.422.990,00	44.422.990,00	-	100,00	
7.01.02.2.04	PELAKSANAAN URUSAN PEMERINTAHAN YANG DILIMPAHKAN KEPADA CAMAT	44.422.990,00	44.422.990,00	-	100,00	
7.01.02.2.04.03	PELAKSANAAN URUSAN PEMERINTAHAN YANG TERKAIT DENGAN KEWENANGAN LAIN YANG DILIMPAHKAN	44.422.990,00	44.422.990,00	-	100,00	
7.01.02.2.04.03.5.1.	BELANJA OPERASI	44.422.990,00	44.422.990,00	-	100,00	
7.01.02.2.04.03.5.1.02.	Belanja Barang dan Jasa	44.422.990,00	44.422.990,00	-	100,00	
7.01.03.	PROGRAM PEMBERDAYAAN MASYARAKAT DESA DAN KELURAHAN	34.953.000,00	34.953.000,00	-	100,00	
7.01.03.2.01	KOORDINASI KEGIATAN PEMBERDAYAAN DESA	34.953.000,00	34.953.000,00	-	100,00	
7.01.03.2.01.03	PENINGKATAN EFEKTIFITAS KEGIATAN PEMBERDAYAAN MASYARAKAT DI WILAYAH KECAMATAN	34.953.000,00	34.953.000,00	-	100,00	
7.01.03.2.01.03.5.1.	BELANJA OPERASI	34.953.000,00	34.953.000,00	-	100,00	
7.01.03.2.01.03.5.1.02.	Belanja Barang dan Jasa	34.953.000,00	34.953.000,00	-	100,00	
7.01.05.	PROGRAM PENYELENGGARAAN URUSAN PEMERINTAHAN UMUM	24.999.150,00	24.999.150,00	-	100,00	
7.01.05.2.01	PENYELENGGARAAN URUSAN PEMERINTAHAN UMUM SESUAI PENUGASAN KEPALA DAERAH	24.999.150,00	24.999.150,00	-	100,00	
7.01.05.2.01.01	PEMBINAAN WAWASAN KEBANGSAAN DAN KETAHANAN NASIONAL DALAM RANGKA MEMANTAPKAN PENGAMALAN PANCASILA, PELAKSANAAN UNDANG-UNDANG DASAR NEGARA REPUBLIK INDONESIA TAHUN 1945, PELESTARIAN BHINNEKA TUNGGAL IKA SERTA PEMERTAHANAN DAN PEMELIHARAAN KEUTUHAN NEGARA KESATUAN REPUBLIK INDONESIA	19.999.150,00	19.999.150,00	-	100,00	
7.01.05.2.01.01.5.1.	BELANJA OPERASI	19.999.150,00	19.999.150,00	-	100,00	
7.01.05.2.01.01.5.1.02.	Belanja Barang dan Jasa	19.999.150,00	19.999.150,00	-	100,00	

KODE REKENING	URAIAN	JUMLAH (Rp.)		BERTAMBAH / (KURANG) Rp.	%	Dasar Hukum
		ANGGARAN SETELAH PERUBAHAN	REALISASI			
1	2	3	4	5	6	7
7.01.05.2.01.05	PENANGANAN KONFLIK SOSIAL SESUAI KETENTUAN PERATURAN PERUNDANG-UNDANGAN	5.000.000,00	5.000.000,00	-	100,00	
7.01.05.2.01.05.5.1.	BELANJA OPERASI	5.000.000,00	5.000.000,00	-	100,00	
7.01.05.2.01.05.5.1.02.	Belanja Barang dan Jasa	5.000.000,00	5.000.000,00	-	100,00	
7.01.06.	PROGRAM PEMBINAAN DAN PENGAWASAN PEMERINTAHAN DESA	67.516.505,00	67.516.505,00	-	100,00	
7.01.06.2.01	FASILITASI, REKOMENDASI DAN KOORDINASI PEMBINAAN DAN PENGAWASAN PEMERINTAHAN DESA	67.516.505,00	67.516.505,00	-	100,00	
7.01.06.2.01.03	FASILITASI PENGELOLAAN KEUANGAN DESA DAN PENDAYAGUNAAN ASET DESA	19.997.150,00	19.997.150,00	-	100,00	
7.01.06.2.01.03.5.1.	BELANJA OPERASI	19.997.150,00	19.997.150,00	-	100,00	
7.01.06.2.01.03.5.1.02.	Belanja Barang dan Jasa	19.997.150,00	19.997.150,00	-	100,00	
7.01.06.2.01.13	FASILITASI PENYUSUNAN PERENCANAAN PEMBANGUNAN PARTISIPATIF	47.519.355,00	47.519.355,00	-	100,00	
7.01.06.2.01.13.5.1.	BELANJA OPERASI	47.519.355,00	47.519.355,00	-	100,00	
7.01.06.2.01.13.5.1.02.	Belanja Barang dan Jasa	47.519.355,00	47.519.355,00	-	100,00	
	JUMLAH BELANJA	3.545.927.096,00	3.394.625.563,00	(151.301.533,00)	95,73	
	JUMLAH SURPLUS/DEFISIT	(3.545.927.096,00)	(3.394.625.563,00)	151.301.533,00	95,73	
	SISA LEBIH PEMBIAYAAN ANGGARAN (SILPA)	(3.545.927.096,00)	(3.394.625.563,00)	151.301.533,00	95,73	

Plt. BUPATI BIREUEN

BUPATI BIREUEN

AULIA SOFYAN

LAMPIRAN I.3
QANUN KABUPATEN BIREUEN
NOMOR 5 TAHUN 2024
TENTANG
PERTANGGUNGJAWABAN PELAKSANAAN ANGGARAN PENDAPATAN DAN BELANJA
KABUPATEN BIREUEN TAHUN ANGGARAN 2023

RINCIAN APBD MENURUT URUSAN PEMERINTAHAN DAERAH, ORGANISASI, PROGRAM, KEGIATAN, SUB KEGIATAN, KELOMPOK, DAN JENIS PENDAPATAN, BELANJA DAN PEMBIAYAAN

URUSAN PEMERINTAHAN : **7.01. - KECAMATAN**

ORGANISASI : **7.01.0.00.0.00.07.0000 - Kecamatan Jeumpa**

KODE REKENING	URAIAN	JUMLAH (Rp.)		BERTAMBAH / (KURANG) Rp.	%	Dasar Hukum
		ANGGARAN SETELAH PERUBAHAN	REALISASI			
1	2	3	4	5	6	7
7.01.00.00.5.	BELANJA DAERAH	3.854.787.552,00	3.699.562.167,00	(155.225.385,00)	95,97	
7.01.01.	PROGRAM PENUNJANG URUSAN PEMERINTAHAN DAERAH KABUPATEN/KOTA	3.673.781.262,00	3.542.195.377,00	(131.585.885,00)	96,41	
7.01.01.2.02	ADMINISTRASI KEUANGAN PERANGKAT DAERAH	3.432.843.300,00	3.320.606.660,00	(112.236.640,00)	96,73	
7.01.01.2.02.01	PENYEDIAAN GAJI DAN TUNJANGAN ASN	3.357.903.300,00	3.245.966.660,00	(111.936.640,00)	96,66	
7.01.01.2.02.01.5.1.	BELANJA OPERASI	3.357.903.300,00	3.245.966.660,00	(111.936.640,00)	96,66	
7.01.01.2.02.01.5.1.01.	Belanja Pegawai	3.357.903.300,00	3.245.966.660,00	(111.936.640,00)	96,66	
7.01.01.2.02.03	PELAKSANAAN PENATAUSAHAAN DAN PENGUJIAN/VERIFIKASI KEUANGAN SKPD	74.940.000,00	74.640.000,00	(300.000,00)	99,59	
7.01.01.2.02.03.5.1.	BELANJA OPERASI	74.940.000,00	74.640.000,00	(300.000,00)	99,59	
7.01.01.2.02.03.5.1.01.	Belanja Pegawai	73.440.000,00	73.440.000,00	-	100,00	
7.01.01.2.02.03.5.1.02.	Belanja Barang dan Jasa	1.500.000,00	1.200.000,00	(300.000,00)	80,00	
7.01.01.2.06	ADMINISTRASI UMUM PERANGKAT DAERAH	66.276.342,00	65.774.746,00	(501.596,00)	99,24	
7.01.01.2.06.01	PENYEDIAAN KOMPONEN INSTALASI LISTRIK/PENERANGAN BANGUNAN KANTOR	3.000.000,00	3.000.000,00	-	100,00	
7.01.01.2.06.01.5.1.	BELANJA OPERASI	3.000.000,00	3.000.000,00	-	100,00	
7.01.01.2.06.01.5.1.02.	Belanja Barang dan Jasa	3.000.000,00	3.000.000,00	-	100,00	
7.01.01.2.06.02	PENYEDIAAN PERALATAN DAN PERLENGKAPAN KANTOR	16.997.832,00	16.997.832,00	-	100,00	
7.01.01.2.06.02.5.1.	BELANJA OPERASI	16.997.832,00	16.997.832,00	-	100,00	
7.01.01.2.06.02.5.1.02.	Belanja Barang dan Jasa	16.997.832,00	16.997.832,00	-	100,00	
7.01.01.2.06.04	PENYEDIAAN BAHAN LOGISTIK KANTOR	11.998.610,00	11.998.610,00	-	100,00	

KODE REKENING	URAIAN	JUMLAH (Rp.)		BERTAMBAH / (KURANG) Rp.	%	Dasar Hukum
		ANGGARAN SETELAH PERUBAHAN	REALISASI			
1	2	3	4	5	6	7
7.01.01.2.06.04.5.1.	BELANJA OPERASI	11.998.610,00	11.998.610,00	-	100,00	
7.01.01.2.06.04.5.1.02.	Belanja Barang dan Jasa	11.998.610,00	11.998.610,00	-	100,00	
7.01.01.2.06.05	PENYEDIAAN BARANG CETAKAN DAN PENGGANDAAN	3.199.900,00	3.199.900,00	-	100,00	
7.01.01.2.06.05.5.1.	BELANJA OPERASI	3.199.900,00	3.199.900,00	-	100,00	
7.01.01.2.06.05.5.1.02.	Belanja Barang dan Jasa	3.199.900,00	3.199.900,00	-	100,00	
7.01.01.2.06.06	PENYEDIAAN BAHAN BACAAN DAN PERATURAN PERUNDANG-UNDANGAN	1.080.000,00	1.080.000,00	-	100,00	
7.01.01.2.06.06.5.1.	BELANJA OPERASI	1.080.000,00	1.080.000,00	-	100,00	
7.01.01.2.06.06.5.1.02.	Belanja Barang dan Jasa	1.080.000,00	1.080.000,00	-	100,00	
7.01.01.2.06.09	PENYELENGGARAAN RAPAT KOORDINASI DAN KONSULTASI SKPD	30.000.000,00	29.498.404,00	(501.596,00)	98,32	
7.01.01.2.06.09.5.1.	BELANJA OPERASI	30.000.000,00	29.498.404,00	(501.596,00)	98,32	
7.01.01.2.06.09.5.1.02.	Belanja Barang dan Jasa	30.000.000,00	29.498.404,00	(501.596,00)	98,32	
7.01.01.2.08	PENYEDIAAN JASA PENUNJANG URUSAN PEMERINTAHAN DAERAH	113.306.690,00	107.833.971,00	(5.472.719,00)	95,16	
7.01.01.2.08.01	PENYEDIAAN JASA SURAT MENYURAT	3.410.000,00	3.410.000,00	-	100,00	
7.01.01.2.08.01.5.1.	BELANJA OPERASI	3.410.000,00	3.410.000,00	-	100,00	
7.01.01.2.08.01.5.1.02.	Belanja Barang dan Jasa	3.410.000,00	3.410.000,00	-	100,00	
7.01.01.2.08.02	PENYEDIAAN JASA KOMUNIKASI, SUMBER DAYA AIR DAN LISTRIK	30.000.690,00	24.657.571,00	(5.343.119,00)	82,19	
7.01.01.2.08.02.5.1.	BELANJA OPERASI	30.000.690,00	24.657.571,00	(5.343.119,00)	82,19	
7.01.01.2.08.02.5.1.02.	Belanja Barang dan Jasa	30.000.690,00	24.657.571,00	(5.343.119,00)	82,19	
7.01.01.2.08.03	PENYEDIAAN JASA PERALATAN DAN PERLENGKAPAN KANTOR	14.400.000,00	14.400.000,00	-	100,00	
7.01.01.2.08.03.5.1.	BELANJA OPERASI	14.400.000,00	14.400.000,00	-	100,00	
7.01.01.2.08.03.5.1.02.	Belanja Barang dan Jasa	14.400.000,00	14.400.000,00	-	100,00	
7.01.01.2.08.04	PENYEDIAAN JASA PELAYANAN UMUM KANTOR	65.496.000,00	65.366.400,00	(129.600,00)	99,80	
7.01.01.2.08.04.5.1.	BELANJA OPERASI	65.496.000,00	65.366.400,00	(129.600,00)	99,80	
7.01.01.2.08.04.5.1.02.	Belanja Barang dan Jasa	65.496.000,00	65.366.400,00	(129.600,00)	99,80	
7.01.01.2.09	PEMELIHARAAN BARANG MILIK DAERAH PENUNJANG URUSAN PEMERINTAHAN DAERAH	61.354.930,00	47.980.000,00	(13.374.930,00)	78,20	
7.01.01.2.09.06	PEMELIHARAAN PERALATAN DAN MESIN LAINNYA	61.354.930,00	47.980.000,00	(13.374.930,00)	78,20	

KODE REKENING	URAIAN	JUMLAH (Rp.)		BERTAMBAH / (KURANG) Rp.	%	Dasar Hukum
		ANGGARAN SETELAH PERUBAHAN	REALISASI			
1	2	3	4	5	6	7
7.01.01.2.09.06.5.1.	BELANJA OPERASI	61.354.930,00	47.980.000,00	(13.374.930,00)	78,20	
7.01.01.2.09.06.5.1.02.	Belanja Barang dan Jasa	61.354.930,00	47.980.000,00	(13.374.930,00)	78,20	
7.01.02.	PROGRAM PENYELENGGARAAN PEMERINTAHAN DAN PELAYANAN PUBLIK	60.146.500,00	60.146.000,00	(500,00)	99,99	
7.01.02.2.04	PELAKSANAAN URUSAN PEMERINTAHAN YANG DILIMPAHKAN KEPADA CAMAT	60.146.500,00	60.146.000,00	(500,00)	99,99	
7.01.02.2.04.03	PELAKSANAAN URUSAN PEMERINTAHAN YANG TERKAIT DENGAN KEWENANGAN LAIN YANG DILIMPAHKAN	60.146.500,00	60.146.000,00	(500,00)	99,99	
7.01.02.2.04.03.5.1.	BELANJA OPERASI	60.146.500,00	60.146.000,00	(500,00)	99,99	
7.01.02.2.04.03.5.1.02.	Belanja Barang dan Jasa	60.146.500,00	60.146.000,00	(500,00)	99,99	
7.01.03.	PROGRAM PEMBERDAYAAN MASYARAKAT DESA DAN KELURAHAN	34.999.710,00	30.599.710,00	(4.400.000,00)	87,42	
7.01.03.2.01	KOORDINASI KEGIATAN PEMBERDAYAAN DESA	34.999.710,00	30.599.710,00	(4.400.000,00)	87,42	
7.01.03.2.01.03	PENINGKATAN EFEKTIFITAS KEGIATAN PEMBERDAYAAN MASYARAKAT DI WILAYAH KECAMATAN	34.999.710,00	30.599.710,00	(4.400.000,00)	87,42	
7.01.03.2.01.03.5.1.	BELANJA OPERASI	34.999.710,00	30.599.710,00	(4.400.000,00)	87,42	
7.01.03.2.01.03.5.1.02.	Belanja Barang dan Jasa	34.999.710,00	30.599.710,00	(4.400.000,00)	87,42	
7.01.05.	PROGRAM PENYELENGGARAAN URUSAN PEMERINTAHAN UMUM	25.912.080,00	25.912.080,00	-	100,00	
7.01.05.2.01	PENYELENGGARAAN URUSAN PEMERINTAHAN UMUM SESUAI PENUGASAN KEPALA DAERAH	25.912.080,00	25.912.080,00	-	100,00	
7.01.05.2.01.01	PEMBINAAN WAWASAN KEBANGSAAN DAN KETAHANAN NASIONAL DALAM RANGKA MEMANTAPKAN PENGAMALAN PANCASILA, PELAKSANAAN UNDANG-UNDANG DASAR NEGARA REPUBLIK INDONESIA TAHUN 1945, PELESTARIAN BHINNEKA TUNGGAL IKA SERTA PEMERTAHANAN DAN PEMELIHARAAN KEUTUHAN NEGARA KESATUAN REPUBLIK INDONESIA	15.929.200,00	15.929.200,00	-	100,00	
7.01.05.2.01.01.5.1.	BELANJA OPERASI	15.929.200,00	15.929.200,00	-	100,00	
7.01.05.2.01.01.5.1.02.	Belanja Barang dan Jasa	15.929.200,00	15.929.200,00	-	100,00	
7.01.05.2.01.05	PENANGANAN KONFLIK SOSIAL SESUAI KETENTUAN PERATURAN PERUNDANG-UNDANGAN	9.982.880,00	9.982.880,00	-	100,00	
7.01.05.2.01.05.5.1.	BELANJA OPERASI	9.982.880,00	9.982.880,00	-	100,00	
7.01.05.2.01.05.5.1.02.	Belanja Barang dan Jasa	9.982.880,00	9.982.880,00	-	100,00	
7.01.06.	PROGRAM PEMBINAAN DAN PENGAWASAN PEMERINTAHAN DESA	59.948.000,00	40.709.000,00	(19.239.000,00)	67,90	
7.01.06.2.01	FASILITASI, REKOMENDASI DAN KOORDINASI PEMBINAAN DAN PENGAWASAN PEMERINTAHAN DESA	59.948.000,00	40.709.000,00	(19.239.000,00)	67,90	

KODE REKENING	URAIAN	JUMLAH (Rp.)		BERTAMBAH / (KURANG) Rp.	%	Dasar Hukum
		ANGGARAN SETELAH PERUBAHAN	REALISASI			
1	2	3	4	5	6	7
7.01.06.2.01.03	FASILITASI PENGELOLAAN KEUANGAN DESA DAN PENDAYAGUNAAN ASET DESA	9.948.000,00	8.348.000,00	(1.600.000,00)	83,91	
7.01.06.2.01.03.5.1.	BELANJA OPERASI	9.948.000,00	8.348.000,00	(1.600.000,00)	83,91	
7.01.06.2.01.03.5.1.02.	Belanja Barang dan Jasa	9.948.000,00	8.348.000,00	(1.600.000,00)	83,91	
7.01.06.2.01.13	FASILITASI PENYUSUNAN PERENCANAAN PEMBANGUNAN PARTISIPATIF	50.000.000,00	32.361.000,00	(17.639.000,00)	64,72	
7.01.06.2.01.13.5.1.	BELANJA OPERASI	50.000.000,00	32.361.000,00	(17.639.000,00)	64,72	
7.01.06.2.01.13.5.1.02.	Belanja Barang dan Jasa	50.000.000,00	32.361.000,00	(17.639.000,00)	64,72	
	JUMLAH BELANJA	3.854.787.552,00	3.699.562.167,00	(155.225.385,00)	95,97	
	JUMLAH SURPLUS/DEFISIT	(3.854.787.552,00)	(3.699.562.167,00)	155.225.385,00	95,97	
	SISA LEBIH PEMBIAYAAN ANGGARAN (SILPA)	(3.854.787.552,00)	(3.699.562.167,00)	155.225.385,00	95,97	

Pj. BUPATI BIREUEN

BUPATI BIREUEN

A. JUMA SOFYAN

LAMPIRAN I.3
QANUN KABUPATEN BIREUEN
NOMOR 5 TAHUN 2024
TENTANG
PERTANGGUNGJAWABAN PELAKSANAAN ANGGARAN PENDAPATAN DAN BELANJA
KABUPATEN BIREUEN TAHUN ANGGARAN 2023

RINCIAN APBD MENURUT URUSAN PEMERINTAHAN DAERAH, ORGANISASI, PROGRAM, KEGIATAN, SUB KEGIATAN, KELOMPOK, DAN JENIS PENDAPATAN, BELANJA DAN PEMBIAYAAN

URUSAN PEMERINTAHAN : **7.01. - KECAMATAN**

ORGANISASI : **7.01.0.00.0.00.08.0000 - Kecamatan Kota Juang**

KODE REKENING	URAIAN	JUMLAH (Rp.)		BERTAMBAH / (KURANG) Rp.	%	Dasar Hukum
		ANGGARAN SETELAH PERUBAHAN	REALISASI			
1	2	3	4	5	6	7
7.01.00.00.5.	BELANJA DAERAH	3.563.698.302,00	3.617.827.006,00	54.128.704,00	101,51	
7.01.01.	PROGRAM PENUNJANG URUSAN PEMERINTAHAN DAERAH KABUPATEN/KOTA	3.419.568.702,00	3.473.697.406,00	54.128.704,00	101,58	
7.01.01.2.01	PERENCANAAN, PENGANGGARAN, DAN EVALUASI KINERJA PERANGKAT DAERAH	9.999.000,00	9.999.000,00	-	100,00	
7.01.01.2.01.01	PENYUSUNAN DOKUMEN PERENCANAAN PERANGKAT DAERAH	9.999.000,00	9.999.000,00	-	100,00	
7.01.01.2.01.01.5.1.	BELANJA OPERASI	9.999.000,00	9.999.000,00	-	100,00	
7.01.01.2.01.01.5.1.02.	Belanja Barang dan Jasa	9.999.000,00	9.999.000,00	-	100,00	
7.01.01.2.02	ADMINISTRASI KEUANGAN PERANGKAT DAERAH	3.054.484.870,00	3.110.753.612,00	56.268.742,00	101,84	
7.01.01.2.02.01	PENYEDIAAN GAJI DAN TUNJANGAN ASN	2.982.844.870,00	3.039.113.612,00	56.268.742,00	101,88	
7.01.01.2.02.01.5.1.	BELANJA OPERASI	2.982.844.870,00	3.039.113.612,00	56.268.742,00	101,88	
7.01.01.2.02.01.5.1.01.	Belanja Pegawai	2.982.844.870,00	3.039.113.612,00	56.268.742,00	101,88	
7.01.01.2.02.03	PELAKSANAAN PENATAUSAHAAN DAN PENGUJIAN/VERIFIKASI KEUANGAN SKPD	71.640.000,00	71.640.000,00	-	100,00	
7.01.01.2.02.03.5.1.	BELANJA OPERASI	71.640.000,00	71.640.000,00	-	100,00	
7.01.01.2.02.03.5.1.01.	Belanja Pegawai	66.840.000,00	66.840.000,00	-	100,00	
7.01.01.2.02.03.5.1.02.	Belanja Barang dan Jasa	4.800.000,00	4.800.000,00	-	100,00	
7.01.01.2.06	ADMINISTRASI UMUM PERANGKAT DAERAH	167.673.200,00	167.616.715,00	(56.485,00)	99,96	
7.01.01.2.06.01	PENYEDIAAN KOMPONEN INSTALASI LISTRIK/PENERANGAN BANGUNAN KANTOR	4.097.500,00	4.097.500,00	-	100,00	
7.01.01.2.06.01.5.1.	BELANJA OPERASI	4.097.500,00	4.097.500,00	-	100,00	

KODE REKENING	URAIAN	JUMLAH (Rp.)		BERTAMBAH / (KURANG) Rp.	%	Dasar Hukum
		ANGGARAN SETELAH PERUBAHAN	REALISASI			
1	2	3	4	5	6	7
7.01.01.2.06.01.5.1.02.	Belanja Barang dan Jasa	4.097.500,00	4.097.500,00	-	100,00	
7.01.01.2.06.02	PENYEDIAAN PERALATAN DAN PERLENGKAPAN KANTOR	115.000.000,00	115.000.000,00	-	100,00	
7.01.01.2.06.02.5.1.	BELANJA OPERASI	27.437.650,00	27.437.650,00	-	100,00	
7.01.01.2.06.02.5.1.02.	Belanja Barang dan Jasa	27.437.650,00	27.437.650,00	-	100,00	
7.01.01.2.06.02.5.2.	BELANJA MODAL	87.562.350,00	87.562.350,00	-	100,00	
7.01.01.2.06.02.5.2.02.	Belanja Modal Peralatan dan Mesin	87.562.350,00	87.562.350,00	-	100,00	
7.01.01.2.06.04	PENYEDIAAN BAHAN LOGISTIK KANTOR	15.000.000,00	15.000.000,00	-	100,00	
7.01.01.2.06.04.5.1.	BELANJA OPERASI	15.000.000,00	15.000.000,00	-	100,00	
7.01.01.2.06.04.5.1.02.	Belanja Barang dan Jasa	15.000.000,00	15.000.000,00	-	100,00	
7.01.01.2.06.05	PENYEDIAAN BARANG CETAKAN DAN PENGGANDAAN	2.495.700,00	2.495.700,00	-	100,00	
7.01.01.2.06.05.5.1.	BELANJA OPERASI	2.495.700,00	2.495.700,00	-	100,00	
7.01.01.2.06.05.5.1.02.	Belanja Barang dan Jasa	2.495.700,00	2.495.700,00	-	100,00	
7.01.01.2.06.06	PENYEDIAAN BAHAN BACAAN DAN PERATURAN PERUNDANG-UNDANGAN	1.080.000,00	1.080.000,00	-	100,00	
7.01.01.2.06.06.5.1.	BELANJA OPERASI	1.080.000,00	1.080.000,00	-	100,00	
7.01.01.2.06.06.5.1.02.	Belanja Barang dan Jasa	1.080.000,00	1.080.000,00	-	100,00	
7.01.01.2.06.09	PENYELENGGARAAN RAPAT KOORDINASI DAN KONSULTASI SKPD	30.000.000,00	29.943.515,00	(56.485,00)	99,81	
7.01.01.2.06.09.5.1.	BELANJA OPERASI	30.000.000,00	29.943.515,00	(56.485,00)	99,81	
7.01.01.2.06.09.5.1.02.	Belanja Barang dan Jasa	30.000.000,00	29.943.515,00	(56.485,00)	99,81	
7.01.01.2.08	PENYEDIAAN JASA PENUNJANG URUSAN PEMERINTAHAN DAERAH	157.411.632,00	155.559.779,00	(1.851.853,00)	98,82	
7.01.01.2.08.01	PENYEDIAAN JASA SURAT MENYURAT	3.000.000,00	3.000.000,00	-	100,00	
7.01.01.2.08.01.5.1.	BELANJA OPERASI	3.000.000,00	3.000.000,00	-	100,00	
7.01.01.2.08.01.5.1.02.	Belanja Barang dan Jasa	3.000.000,00	3.000.000,00	-	100,00	
7.01.01.2.08.02	PENYEDIAAN JASA KOMUNIKASI, SUMBER DAYA AIR DAN LISTRIK	33.263.232,00	31.411.379,00	(1.851.853,00)	94,43	
7.01.01.2.08.02.5.1.	BELANJA OPERASI	33.263.232,00	31.411.379,00	(1.851.853,00)	94,43	
7.01.01.2.08.02.5.1.02.	Belanja Barang dan Jasa	33.263.232,00	31.411.379,00	(1.851.853,00)	94,43	
7.01.01.2.08.03	PENYEDIAAN JASA PERALATAN DAN PERLENGKAPAN KANTOR	24.990.000,00	24.990.000,00	-	100,00	

KODE REKENING	URAIAN	JUMLAH (Rp.)		BERTAMBAH / (KURANG) Rp.	%	Dasar Hukum
		ANGGARAN SETELAH PERUBAHAN	REALISASI			
1	2	3	4	5	6	7
7.01.01.2.08.03.5.1.	BELANJA OPERASI	24.990.000,00	24.990.000,00	-	100,00	
7.01.01.2.08.03.5.1.02.	Belanja Barang dan Jasa	24.990.000,00	24.990.000,00	-	100,00	
7.01.01.2.08.04	PENYEDIAAN JASA PELAYANAN UMUM KANTOR	96.158.400,00	96.158.400,00	-	100,00	
7.01.01.2.08.04.5.1.	BELANJA OPERASI	96.158.400,00	96.158.400,00	-	100,00	
7.01.01.2.08.04.5.1.02.	Belanja Barang dan Jasa	96.158.400,00	96.158.400,00	-	100,00	
7.01.01.2.09	PEMELIHARAAN BARANG MILIK DAERAH PENUNJANG URUSAN PEMERINTAHAN DAERAH	30.000.000,00	29.768.300,00	(231.700,00)	99,22	
7.01.01.2.09.01	PENYEDIAAN JASA PEMELIHARAAN, BIAYA PEMELIHARAAN DAN PAJAK KENDARAAN PERORANGAN DINAS ATAU KENDARAAN DINAS JABATAN	30.000.000,00	29.768.300,00	(231.700,00)	99,22	
7.01.01.2.09.01.5.1.	BELANJA OPERASI	30.000.000,00	29.768.300,00	(231.700,00)	99,22	
7.01.01.2.09.01.5.1.02.	Belanja Barang dan Jasa	30.000.000,00	29.768.300,00	(231.700,00)	99,22	
7.01.02.	PROGRAM PENYELENGGARAAN PEMERINTAHAN DAN PELAYANAN PUBLIK	60.000.000,00	60.000.000,00	-	100,00	
7.01.02.2.04	PELAKSANAAN URUSAN PEMERINTAHAN YANG DILIMPAHKAN KEPADA CAMAT	60.000.000,00	60.000.000,00	-	100,00	
7.01.02.2.04.03	PELAKSANAAN URUSAN PEMERINTAHAN YANG TERKAIT DENGAN KEWENANGAN LAIN YANG DILIMPAHKAN	60.000.000,00	60.000.000,00	-	100,00	
7.01.02.2.04.03.5.1.	BELANJA OPERASI	60.000.000,00	60.000.000,00	-	100,00	
7.01.02.2.04.03.5.1.02.	Belanja Barang dan Jasa	60.000.000,00	60.000.000,00	-	100,00	
7.01.03.	PROGRAM PEMBERDAYAAN MASYARAKAT DESA DAN KELURAHAN	25.000.000,00	25.000.000,00	-	100,00	
7.01.03.2.01	KOORDINASI KEGIATAN PEMBERDAYAAN DESA	25.000.000,00	25.000.000,00	-	100,00	
7.01.03.2.01.03	PENINGKATAN EFEKTIFITAS KEGIATAN PEMBERDAYAAN MASYARAKAT DI WILAYAH KECAMATAN	25.000.000,00	25.000.000,00	-	100,00	
7.01.03.2.01.03.5.1.	BELANJA OPERASI	25.000.000,00	25.000.000,00	-	100,00	
7.01.03.2.01.03.5.1.02.	Belanja Barang dan Jasa	25.000.000,00	25.000.000,00	-	100,00	
7.01.05.	PROGRAM PENYELENGGARAAN URUSAN PEMERINTAHAN UMUM	8.998.000,00	8.998.000,00	-	100,00	
7.01.05.2.01	PENYELENGGARAAN URUSAN PEMERINTAHAN UMUM SESUAI PENUGASAN KEPALA DAERAH	8.998.000,00	8.998.000,00	-	100,00	
7.01.05.2.01.01	PEMBINAAN WAWASAN KEBANGSAAN DAN KETAHANAN NASIONAL DALAM RANGKA MEMANTAPKAN PENGAMALAN PANCASILA, PELAKSANAAN UNDANG-UNDANG DASAR NEGARA REPUBLIK INDONESIA TAHUN 1945, PELESTARIAN BHINNEKA TUNGGAL IKA SERTA PEMERTAHANAN DAN PEMELIHARAAN KEUTUHAN NEGARA KESATUAN REPUBLIK INDONESIA	4.998.000,00	4.998.000,00	-	100,00	

KODE REKENING	URAIAN	JUMLAH (Rp.)		BERTAMBAH / (KURANG) Rp.	%	Dasar Hukum
		ANGGARAN SETELAH PERUBAHAN	REALISASI			
1	2	3	4	5	6	7
7.01.05.2.01.01.5.1.	BELANJA OPERASI	4.998.000,00	4.998.000,00	-	100,00	
7.01.05.2.01.01.5.1.02.	Belanja Barang dan Jasa	4.998.000,00	4.998.000,00	-	100,00	
7.01.05.2.01.05	PENANGANAN KONFLIK SOSIAL SESUAI KETENTUAN PERATURAN PERUNDANG-UNDANGAN	4.000.000,00	4.000.000,00	-	100,00	
7.01.05.2.01.05.5.1.	BELANJA OPERASI	4.000.000,00	4.000.000,00	-	100,00	
7.01.05.2.01.05.5.1.02.	Belanja Barang dan Jasa	4.000.000,00	4.000.000,00	-	100,00	
7.01.06.	PROGRAM PEMBINAAN DAN PENGAWASAN PEMERINTAHAN DESA	50.131.600,00	50.131.600,00	-	100,00	
7.01.06.2.01	FASILITASI, REKOMENDASI DAN KOORDINASI PEMBINAAN DAN PENGAWASAN PEMERINTAHAN DESA	50.131.600,00	50.131.600,00	-	100,00	
7.01.06.2.01.03	FASILITASI PENGELOLAAN KEUANGAN DESA DAN PENDAYAGUNAAN ASET DESA	15.000.000,00	15.000.000,00	-	100,00	
7.01.06.2.01.03.5.1.	BELANJA OPERASI	15.000.000,00	15.000.000,00	-	100,00	
7.01.06.2.01.03.5.1.02.	Belanja Barang dan Jasa	15.000.000,00	15.000.000,00	-	100,00	
7.01.06.2.01.13	FASILITASI PENYUSUNAN PERENCANAAN PEMBANGUNAN PARTISIPATIF	35.131.600,00	35.131.600,00	-	100,00	
7.01.06.2.01.13.5.1.	BELANJA OPERASI	35.131.600,00	35.131.600,00	-	100,00	
7.01.06.2.01.13.5.1.02.	Belanja Barang dan Jasa	35.131.600,00	35.131.600,00	-	100,00	
	JUMLAH BELANJA	3.563.698.302,00	3.617.827.006,00	54.128.704,00	101,51	
	JUMLAH SURPLUS/DEFISIT	(3.563.698.302,00)	(3.617.827.006,00)	(54.128.704,00)	101,51	
	SISA LEBIH PEMBIAYAAN ANGGARAN (SILPA)	(3.563.698.302,00)	(3.617.827.006,00)	(54.128.704,00)	101,51	

BUPATI BIREUEN

BUPATI BIREUEN

MUKHLIS

LAMPIRAN I.3
QANUN KABUPATEN BIREUEN
NOMOR 5 TAHUN 2024
TENTANG
PERTANGGUNGJAWABAN PELAKSANAAN ANGGARAN PENDAPATAN DAN BELANJA
KABUPATEN BIREUEN TAHUN ANGGARAN 2023

RINCIAN APBD MENURUT URUSAN PEMERINTAHAN DAERAH, ORGANISASI, PROGRAM, KEGIATAN, SUB KEGIATAN, KELOMPOK, DAN JENIS PENDAPATAN, BELANJA DAN PEMBIAYAAN

URUSAN PEMERINTAHAN : **7.01. - KECAMATAN**

ORGANISASI : **7.01.0.00.0.00.09.0000 - Kecamatan Kuala**

KODE REKENING	URAIAN	JUMLAH (Rp.)		BERTAMBAH / (KURANG) Rp.	%	Dasar Hukum
		ANGGARAN SETELAH PERUBAHAN	REALISASI			
1	2	3	4	5	6	7
7.01.00.00.5.	BELANJA DAERAH	2.939.682.594,00	2.677.239.961,00	(262.442.633,00)	91,07	
7.01.01.	PROGRAM PENUNJANG URUSAN PEMERINTAHAN DAERAH KABUPATEN/KOTA	2.833.296.844,00	2.570.854.211,00	(262.442.633,00)	90,73	
7.01.01.2.01	PERENCANAAN, PENGANGGARAN, DAN EVALUASI KINERJA PERANGKAT DAERAH	9.999.450,00	9.999.450,00	-	100,00	
7.01.01.2.01.01	PENYUSUNAN DOKUMEN PERENCANAAN PERANGKAT DAERAH	9.999.450,00	9.999.450,00	-	100,00	
7.01.01.2.01.01.5.1.	BELANJA OPERASI	9.999.450,00	9.999.450,00	-	100,00	
7.01.01.2.01.01.5.1.02.	Belanja Barang dan Jasa	9.999.450,00	9.999.450,00	-	100,00	
7.01.01.2.02	ADMINISTRASI KEUANGAN PERANGKAT DAERAH	2.594.426.003,00	2.333.986.806,00	(260.439.197,00)	89,96	
7.01.01.2.02.01	PENYEDIAAN GAJI DAN TUNJANGAN ASN	2.513.882.003,00	2.253.442.806,00	(260.439.197,00)	89,63	
7.01.01.2.02.01.5.1.	BELANJA OPERASI	2.513.882.003,00	2.253.442.806,00	(260.439.197,00)	89,63	
7.01.01.2.02.01.5.1.01.	Belanja Pegawai	2.513.882.003,00	2.253.442.806,00	(260.439.197,00)	89,63	
7.01.01.2.02.03	PELAKSANAAN PENATAUSAHAAN DAN PENGUJIAN/VERIFIKASI KEUANGAN SKPD	80.544.000,00	80.544.000,00	-	100,00	
7.01.01.2.02.03.5.1.	BELANJA OPERASI	80.544.000,00	80.544.000,00	-	100,00	
7.01.01.2.02.03.5.1.01.	Belanja Pegawai	75.744.000,00	75.744.000,00	-	100,00	
7.01.01.2.02.03.5.1.02.	Belanja Barang dan Jasa	4.800.000,00	4.800.000,00	-	100,00	
7.01.01.2.06	ADMINISTRASI UMUM PERANGKAT DAERAH	97.076.052,00	95.825.739,00	(1.250.313,00)	98,71	
7.01.01.2.06.01	PENYEDIAAN KOMPONEN INSTALASI LISTRIK/PENERANGAN BANGUNAN KANTOR	2.500.564,00	2.500.564,00	-	100,00	
7.01.01.2.06.01.5.1.	BELANJA OPERASI	2.500.564,00	2.500.564,00	-	100,00	

KODE REKENING	URAIAN	JUMLAH (Rp.)		BERTAMBAH / (KURANG) Rp.	%	Dasar Hukum
		ANGGARAN SETELAH PERUBAHAN	REALISASI			
1	2	3	4	5	6	7
7.01.01.2.06.01.5.1.02.	Belanja Barang dan Jasa	2.500.564,00	2.500.564,00	-	100,00	
7.01.01.2.06.02	PENYEDIAAN PERALATAN DAN PERLENGKAPAN KANTOR	36.998.515,00	36.998.515,00	-	100,00	
7.01.01.2.06.02.5.1.	BELANJA OPERASI	11.998.515,00	11.998.515,00	-	100,00	
7.01.01.2.06.02.5.1.02.	Belanja Barang dan Jasa	11.998.515,00	11.998.515,00	-	100,00	
7.01.01.2.06.02.5.2.	BELANJA MODAL	25.000.000,00	25.000.000,00	-	100,00	
7.01.01.2.06.02.5.2.02.	Belanja Modal Peralatan dan Mesin	25.000.000,00	25.000.000,00	-	100,00	
7.01.01.2.06.04	PENYEDIAAN BAHAN LOGISTIK KANTOR	9.999.000,00	8.749.000,00	(1.250.000,00)	87,49	
7.01.01.2.06.04.5.1.	BELANJA OPERASI	9.999.000,00	8.749.000,00	(1.250.000,00)	87,49	
7.01.01.2.06.04.5.1.02.	Belanja Barang dan Jasa	9.999.000,00	8.749.000,00	(1.250.000,00)	87,49	
7.01.01.2.06.05	PENYEDIAAN BARANG CETAKAN DAN PENGGANDAAN	4.499.660,00	4.499.660,00	-	100,00	
7.01.01.2.06.05.5.1.	BELANJA OPERASI	4.499.660,00	4.499.660,00	-	100,00	
7.01.01.2.06.05.5.1.02.	Belanja Barang dan Jasa	4.499.660,00	4.499.660,00	-	100,00	
7.01.01.2.06.06	PENYEDIAAN BAHAN BACAAN DAN PERATURAN PERUNDANG-UNDANGAN	1.078.313,00	1.078.000,00	(313,00)	99,97	
7.01.01.2.06.06.5.1.	BELANJA OPERASI	1.078.313,00	1.078.000,00	(313,00)	99,97	
7.01.01.2.06.06.5.1.02.	Belanja Barang dan Jasa	1.078.313,00	1.078.000,00	(313,00)	99,97	
7.01.01.2.06.09	PENYELENGGARAAN RAPAT KOORDINASI DAN KONSULTASI SKPD	42.000.000,00	42.000.000,00	-	100,00	
7.01.01.2.06.09.5.1.	BELANJA OPERASI	42.000.000,00	42.000.000,00	-	100,00	
7.01.01.2.06.09.5.1.02.	Belanja Barang dan Jasa	42.000.000,00	42.000.000,00	-	100,00	
7.01.01.2.08	PENYEDIAAN JASA PENUNJANG URUSAN PEMERINTAHAN DAERAH	99.725.716,00	99.620.516,00	(105.200,00)	99,89	
7.01.01.2.08.01	PENYEDIAAN JASA SURAT MENYURAT	2.000.000,00	2.000.000,00	-	100,00	
7.01.01.2.08.01.5.1.	BELANJA OPERASI	2.000.000,00	2.000.000,00	-	100,00	
7.01.01.2.08.01.5.1.02.	Belanja Barang dan Jasa	2.000.000,00	2.000.000,00	-	100,00	
7.01.01.2.08.02	PENYEDIAAN JASA KOMUNIKASI, SUMBER DAYA AIR DAN LISTRIK	14.918.816,00	14.913.816,00	(5.000,00)	99,96	
7.01.01.2.08.02.5.1.	BELANJA OPERASI	14.918.816,00	14.913.816,00	(5.000,00)	99,96	
7.01.01.2.08.02.5.1.02.	Belanja Barang dan Jasa	14.918.816,00	14.913.816,00	(5.000,00)	99,96	
7.01.01.2.08.03	PENYEDIAAN JASA PERALATAN DAN PERLENGKAPAN KANTOR	21.851.700,00	21.751.500,00	(100.200,00)	99,54	

KODE REKENING	URAIAN	JUMLAH (Rp.)		BERTAMBAH / (KURANG) Rp.	%	Dasar Hukum
		ANGGARAN SETELAH PERUBAHAN	REALISASI			
1	2	3	4	5	6	7
7.01.01.2.08.03.5.1.	BELANJA OPERASI	21.851.700,00	21.751.500,00	(100.200,00)	99,54	
7.01.01.2.08.03.5.1.02.	Belanja Barang dan Jasa	21.851.700,00	21.751.500,00	(100.200,00)	99,54	
7.01.01.2.08.04	PENYEDIAAN JASA PELAYANAN UMUM KANTOR	60.955.200,00	60.955.200,00	-	100,00	
7.01.01.2.08.04.5.1.	BELANJA OPERASI	60.955.200,00	60.955.200,00	-	100,00	
7.01.01.2.08.04.5.1.02.	Belanja Barang dan Jasa	60.955.200,00	60.955.200,00	-	100,00	
7.01.01.2.09	PEMELIHARAAN BARANG MILIK DAERAH PENUNJANG URUSAN PEMERINTAHAN DAERAH	32.069.623,00	31.421.700,00	(647.923,00)	97,97	
7.01.01.2.09.01	PENYEDIAAN JASA PEMELIHARAAN, BIAYA PEMELIHARAAN DAN PAJAK KENDARAAN PERORANGAN DINAS ATAU KENDARAAN DINAS JABATAN	32.069.623,00	31.421.700,00	(647.923,00)	97,97	
7.01.01.2.09.01.5.1.	BELANJA OPERASI	32.069.623,00	31.421.700,00	(647.923,00)	97,97	
7.01.01.2.09.01.5.1.02.	Belanja Barang dan Jasa	32.069.623,00	31.421.700,00	(647.923,00)	97,97	
7.01.02.	PROGRAM PENYELENGGARAAN PEMERINTAHAN DAN PELAYANAN PUBLIK	34.684.640,00	34.684.640,00	-	100,00	
7.01.02.2.04	PELAKSANAAN URUSAN PEMERINTAHAN YANG DILIMPAHKAN KEPADA CAMAT	34.684.640,00	34.684.640,00	-	100,00	
7.01.02.2.04.03	PELAKSANAAN URUSAN PEMERINTAHAN YANG TERKAIT DENGAN KEWENANGAN LAIN YANG DILIMPAHKAN	34.684.640,00	34.684.640,00	-	100,00	
7.01.02.2.04.03.5.1.	BELANJA OPERASI	34.684.640,00	34.684.640,00	-	100,00	
7.01.02.2.04.03.5.1.02.	Belanja Barang dan Jasa	34.684.640,00	34.684.640,00	-	100,00	
7.01.03.	PROGRAM PEMBERDAYAAN MASYARAKAT DESA DAN KELURAHAN	19.999.480,00	19.999.480,00	-	100,00	
7.01.03.2.01	KOORDINASI KEGIATAN PEMBERDAYAAN DESA	19.999.480,00	19.999.480,00	-	100,00	
7.01.03.2.01.03	PENINGKATAN EFEKTIFITAS KEGIATAN PEMBERDAYAAN MASYARAKAT DI WILAYAH KECAMATAN	19.999.480,00	19.999.480,00	-	100,00	
7.01.03.2.01.03.5.1.	BELANJA OPERASI	19.999.480,00	19.999.480,00	-	100,00	
7.01.03.2.01.03.5.1.02.	Belanja Barang dan Jasa	19.999.480,00	19.999.480,00	-	100,00	
7.01.05.	PROGRAM PENYELENGGARAAN URUSAN PEMERINTAHAN UMUM	11.706.000,00	11.706.000,00	-	100,00	
7.01.05.2.01	PENYELENGGARAAN URUSAN PEMERINTAHAN UMUM SESUAI PENUGASAN KEPALA DAERAH	11.706.000,00	11.706.000,00	-	100,00	
7.01.05.2.01.01	PEMBINAAN WAWASAN KEBANGSAAN DAN KETAHANAN NASIONAL DALAM RANGKA MEMANTAPKAN PENGAMALAN PANCASILA, PELAKSANAAN UNDANG-UNDANG DASAR NEGARA REPUBLIK INDONESIA TAHUN 1945, PELESTARIAN BHINNEKA TUNGGAL IKA SERTA PEMERTAHANAN DAN PEMELIHARAAN KEUTUHAN NEGARA KESATUAN REPUBLIK INDONESIA	7.711.000,00	7.711.000,00	-	100,00	

KODE REKENING	URAIAN	JUMLAH (Rp.)		BERTAMBAH / (KURANG) Rp.	%	Dasar Hukum
		ANGGARAN SETELAH PERUBAHAN	REALISASI			
1	2	3	4	5	6	7
7.01.05.2.01.01.5.1.	BELANJA OPERASI	7.711.000,00	7.711.000,00	-	100,00	
7.01.05.2.01.01.5.1.02.	Belanja Barang dan Jasa	7.711.000,00	7.711.000,00	-	100,00	
7.01.05.2.01.05	PENANGANAN KONFLIK SOSIAL SESUAI KETENTUAN PERATURAN PERUNDANG-UNDANGAN	3.995.000,00	3.995.000,00	-	100,00	
7.01.05.2.01.05.5.1.	BELANJA OPERASI	3.995.000,00	3.995.000,00	-	100,00	
7.01.05.2.01.05.5.1.02.	Belanja Barang dan Jasa	3.995.000,00	3.995.000,00	-	100,00	
7.01.06.	PROGRAM PEMBINAAN DAN PENGAWASAN PEMERINTAHAN DESA	39.995.630,00	39.995.630,00	-	100,00	
7.01.06.2.01	FASILITASI, REKOMENDASI DAN KOORDINASI PEMBINAAN DAN PENGAWASAN PEMERINTAHAN DESA	39.995.630,00	39.995.630,00	-	100,00	
7.01.06.2.01.03	FASILITASI PENGELOLAAN KEUANGAN DESA DAN PENDAYAGUNAAN ASET DESA	8.997.680,00	8.997.680,00	-	100,00	
7.01.06.2.01.03.5.1.	BELANJA OPERASI	8.997.680,00	8.997.680,00	-	100,00	
7.01.06.2.01.03.5.1.02.	Belanja Barang dan Jasa	8.997.680,00	8.997.680,00	-	100,00	
7.01.06.2.01.13	FASILITASI PENYUSUNAN PERENCANAAN PEMBANGUNAN PARTISIPATIF	30.997.950,00	30.997.950,00	-	100,00	
7.01.06.2.01.13.5.1.	BELANJA OPERASI	30.997.950,00	30.997.950,00	-	100,00	
7.01.06.2.01.13.5.1.02.	Belanja Barang dan Jasa	30.997.950,00	30.997.950,00	-	100,00	
	JUMLAH BELANJA	2.939.682.594,00	2.677.239.961,00	(262.442.633,00)	91,07	
	JUMLAH SURPLUS/DEFISIT	(2.939.682.594,00)	(2.677.239.961,00)	262.442.633,00	91,07	
	SISA LEBIH PEMBIAYAAN ANGGARAN (SILPA)	(2.939.682.594,00)	(2.677.239.961,00)	262.442.633,00	91,07	

Pj. BUPATI BIREUEN

BUPATI BIREUEN

AULIA SOFYAN

LAMPIRAN I.3
QANUN KABUPATEN BIREUEN
NOMOR 5 TAHUN 2024
TENTANG
PERTANGGUNGJAWABAN PELAKSANAAN ANGGARAN PENDAPATAN DAN BELANJA
KABUPATEN BIREUEN TAHUN ANGGARAN 2023

RINCIAN APBD MENURUT URUSAN PEMERINTAHAN DAERAH, ORGANISASI, PROGRAM, KEGIATAN, SUB KEGIATAN, KELOMPOK, DAN JENIS PENDAPATAN, BELANJA DAN PEMBIAYAAN

URUSAN PEMERINTAHAN : 7.01. - KECAMATAN

ORGANISASI : 7.01.0.00.0.00.10.0000 - Kecamatan Juli

KODE REKENING	URAIAN	JUMLAH (Rp.)		BERTAMBAH / (KURANG) Rp.	%	Dasar Hukum
		ANGGARAN SETELAH PERUBAHAN	REALISASI			
1	2	3	4	5	6	7
7.01.00.00.5.	BELANJA DAERAH	3.082.916.211,00	2.833.603.827,00	(249.312.384,00)	91,91	
7.01.01.	PROGRAM PENUNJANG URUSAN PEMERINTAHAN DAERAH KABUPATEN/KOTA	2.921.702.366,00	2.672.451.982,00	(249.250.384,00)	91,46	
7.01.01.2.01	PERENCANAAN, PENGANGGARAN, DAN EVALUASI KINERJA PERANGKAT DAERAH	9.940.000,00	9.940.000,00	-	100,00	
7.01.01.2.01.01	PENYUSUNAN DOKUMEN PERENCANAAN PERANGKAT DAERAH	9.940.000,00	9.940.000,00	-	100,00	
7.01.01.2.01.01.5.1.	BELANJA OPERASI	9.940.000,00	9.940.000,00	-	100,00	
7.01.01.2.01.01.5.1.02.	Belanja Barang dan Jasa	9.940.000,00	9.940.000,00	-	100,00	
7.01.01.2.02	ADMINISTRASI KEUANGAN PERANGKAT DAERAH	2.724.254.796,00	2.481.862.188,00	(242.392.608,00)	91,10	
7.01.01.2.02.01	PENYEDIAAN GAJI DAN TUNJANGAN ASN	2.652.614.796,00	2.410.222.188,00	(242.392.608,00)	90,86	
7.01.01.2.02.01.5.1.	BELANJA OPERASI	2.652.614.796,00	2.410.222.188,00	(242.392.608,00)	90,86	
7.01.01.2.02.01.5.1.01.	Belanja Pegawai	2.652.614.796,00	2.410.222.188,00	(242.392.608,00)	90,86	
7.01.01.2.02.03	PELAKSANAAN PENATAUSAHAAN DAN PENGUJIAN/VERIFIKASI KEUANGAN SKPD	71.640.000,00	71.640.000,00	-	100,00	
7.01.01.2.02.03.5.1.	BELANJA OPERASI	71.640.000,00	71.640.000,00	-	100,00	
7.01.01.2.02.03.5.1.01.	Belanja Pegawai	66.840.000,00	66.840.000,00	-	100,00	
7.01.01.2.02.03.5.1.02.	Belanja Barang dan Jasa	4.800.000,00	4.800.000,00	-	100,00	
7.01.01.2.06	ADMINISTRASI UMUM PERANGKAT DAERAH	75.063.175,00	74.053.983,00	(1.009.192,00)	98,65	
7.01.01.2.06.01	PENYEDIAAN KOMPONEN INSTALASI LISTRIK/PENERANGAN BANGUNAN KANTOR	8.988.750,00	8.988.750,00	-	100,00	
7.01.01.2.06.01.5.1.	BELANJA OPERASI	8.988.750,00	8.988.750,00	-	100,00	

KODE REKENING	URAIAN	JUMLAH (Rp.)		BERTAMBAH / (KURANG) Rp.	%	Dasar Hukum
		ANGGARAN SETELAH PERUBAHAN	REALISASI			
1	2	3	4	5	6	7
7.01.01.2.06.01.5.1.02.	Belanja Barang dan Jasa	8.988.750,00	8.988.750,00	-	100,00	
7.01.01.2.06.02	PENYEDIAAN PERALATAN DAN PERLENGKAPAN KANTOR	14.999.525,00	14.761.733,00	(237.792,00)	98,41	
7.01.01.2.06.02.5.1.	BELANJA OPERASI	14.999.525,00	14.761.733,00	(237.792,00)	98,41	
7.01.01.2.06.02.5.1.02.	Belanja Barang dan Jasa	14.999.525,00	14.761.733,00	(237.792,00)	98,41	
7.01.01.2.06.04	PENYEDIAAN BAHAN LOGISTIK KANTOR	9.995.000,00	9.995.000,00	-	100,00	
7.01.01.2.06.04.5.1.	BELANJA OPERASI	9.995.000,00	9.995.000,00	-	100,00	
7.01.01.2.06.04.5.1.02.	Belanja Barang dan Jasa	9.995.000,00	9.995.000,00	-	100,00	
7.01.01.2.06.05	PENYEDIAAN BARANG CETAKAN DAN PENGGANDAAN	9.999.900,00	9.999.900,00	-	100,00	
7.01.01.2.06.05.5.1.	BELANJA OPERASI	9.999.900,00	9.999.900,00	-	100,00	
7.01.01.2.06.05.5.1.02.	Belanja Barang dan Jasa	9.999.900,00	9.999.900,00	-	100,00	
7.01.01.2.06.06	PENYEDIAAN BAHAN BACAAN DAN PERATURAN PERUNDANG-UNDANGAN	1.080.000,00	1.080.000,00	-	100,00	
7.01.01.2.06.06.5.1.	BELANJA OPERASI	1.080.000,00	1.080.000,00	-	100,00	
7.01.01.2.06.06.5.1.02.	Belanja Barang dan Jasa	1.080.000,00	1.080.000,00	-	100,00	
7.01.01.2.06.09	PENYELENGGARAAN RAPAT KOORDINASI DAN KONSULTASI SKPD	30.000.000,00	29.228.600,00	(771.400,00)	97,42	
7.01.01.2.06.09.5.1.	BELANJA OPERASI	30.000.000,00	29.228.600,00	(771.400,00)	97,42	
7.01.01.2.06.09.5.1.02.	Belanja Barang dan Jasa	30.000.000,00	29.228.600,00	(771.400,00)	97,42	
7.01.01.2.08	PENYEDIAAN JASA PENUNJANG URUSAN PEMERINTAHAN DAERAH	72.444.395,00	66.635.811,00	(5.808.584,00)	91,98	
7.01.01.2.08.01	PENYEDIAAN JASA SURAT MENYURAT	2.000.000,00	2.000.000,00	-	100,00	
7.01.01.2.08.01.5.1.	BELANJA OPERASI	2.000.000,00	2.000.000,00	-	100,00	
7.01.01.2.08.01.5.1.02.	Belanja Barang dan Jasa	2.000.000,00	2.000.000,00	-	100,00	
7.01.01.2.08.02	PENYEDIAAN JASA KOMUNIKASI, SUMBER DAYA AIR DAN LISTRIK	29.478.130,00	23.705.196,00	(5.772.934,00)	80,41	
7.01.01.2.08.02.5.1.	BELANJA OPERASI	29.478.130,00	23.705.196,00	(5.772.934,00)	80,41	
7.01.01.2.08.02.5.1.02.	Belanja Barang dan Jasa	29.478.130,00	23.705.196,00	(5.772.934,00)	80,41	
7.01.01.2.08.03	PENYEDIAAN JASA PERALATAN DAN PERLENGKAPAN KANTOR	19.999.865,00	19.964.215,00	(35.650,00)	99,82	
7.01.01.2.08.03.5.1.	BELANJA OPERASI	19.999.865,00	19.964.215,00	(35.650,00)	99,82	
7.01.01.2.08.03.5.1.02.	Belanja Barang dan Jasa	19.999.865,00	19.964.215,00	(35.650,00)	99,82	

KODE REKENING	URAIAN	JUMLAH (Rp.)		BERTAMBAH / (KURANG) Rp.	%	Dasar Hukum
		ANGGARAN SETELAH PERUBAHAN	REALISASI			
1	2	3	4	5	6	7
7.01.01.2.08.04	PENYEDIAAN JASA PELAYANAN UMUM KANTOR	20.966.400,00	20.966.400,00	-	100,00	
7.01.01.2.08.04.5.1.	BELANJA OPERASI	20.966.400,00	20.966.400,00	-	100,00	
7.01.01.2.08.04.5.1.02.	Belanja Barang dan Jasa	20.966.400,00	20.966.400,00	-	100,00	
7.01.01.2.09	PEMELIHARAAN BARANG MILIK DAERAH PENUNJANG URUSAN PEMERINTAHAN DAERAH	40.000.000,00	39.960.000,00	(40.000,00)	99,90	
7.01.01.2.09.01	PENYEDIAAN JASA PEMELIHARAAN, BIAYA PEMELIHARAAN DAN PAJAK KENDARAAN PERORANGAN DINAS ATAU KENDARAAN DINAS JABATAN	40.000.000,00	39.960.000,00	(40.000,00)	99,90	
7.01.01.2.09.01.5.1.	BELANJA OPERASI	40.000.000,00	39.960.000,00	(40.000,00)	99,90	
7.01.01.2.09.01.5.1.02.	Belanja Barang dan Jasa	40.000.000,00	39.960.000,00	(40.000,00)	99,90	
7.01.02.	PROGRAM PENYELENGGARAAN PEMERINTAHAN DAN PELAYANAN PUBLIK	57.582.825,00	57.582.825,00	-	100,00	
7.01.02.2.04	PELAKSANAAN URUSAN PEMERINTAHAN YANG DILIMPAHKAN KEPADA CAMAT	57.582.825,00	57.582.825,00	-	100,00	
7.01.02.2.04.03	PELAKSANAAN URUSAN PEMERINTAHAN YANG TERKAIT DENGAN KEWENANGAN LAIN YANG DILIMPAHKAN	57.582.825,00	57.582.825,00	-	100,00	
7.01.02.2.04.03.5.1.	BELANJA OPERASI	57.582.825,00	57.582.825,00	-	100,00	
7.01.02.2.04.03.5.1.02.	Belanja Barang dan Jasa	57.582.825,00	57.582.825,00	-	100,00	
7.01.03.	PROGRAM PEMBERDAYAAN MASYARAKAT DESA DAN KELURAHAN	24.974.100,00	24.912.100,00	(62.000,00)	99,75	
7.01.03.2.01	KOORDINASI KEGIATAN PEMBERDAYAAN DESA	24.974.100,00	24.912.100,00	(62.000,00)	99,75	
7.01.03.2.01.03	PENINGKATAN EFEKTIFITAS KEGIATAN PEMBERDAYAAN MASYARAKAT DI WILAYAH KECAMATAN	24.974.100,00	24.912.100,00	(62.000,00)	99,75	
7.01.03.2.01.03.5.1.	BELANJA OPERASI	24.974.100,00	24.912.100,00	(62.000,00)	99,75	
7.01.03.2.01.03.5.1.02.	Belanja Barang dan Jasa	24.974.100,00	24.912.100,00	(62.000,00)	99,75	
7.01.05.	PROGRAM PENYELENGGARAAN URUSAN PEMERINTAHAN UMUM	24.920.000,00	24.920.000,00	-	100,00	
7.01.05.2.01	PENYELENGGARAAN URUSAN PEMERINTAHAN UMUM SESUAI PENUGASAN KEPALA DAERAH	24.920.000,00	24.920.000,00	-	100,00	
7.01.05.2.01.01	PEMBINAAN WAWASAN KEBANGSAAN DAN KETAHANAN NASIONAL DALAM RANGKA MEMANTAPKAN PENGAMALAN PANCASILA, PELAKSANAAN UNDANG-UNDANG DASAR NEGARA REPUBLIK INDONESIA TAHUN 1945, PELESTARIAN BHINNEKA TUNGGAL IKA SERTA PEMERTAHANAN DAN PEMELIHARAAN KEUTUHAN NEGARA KESATUAN REPUBLIK INDONESIA	16.970.000,00	16.970.000,00	-	100,00	
7.01.05.2.01.01.5.1.	BELANJA OPERASI	16.970.000,00	16.970.000,00	-	100,00	
7.01.05.2.01.01.5.1.02.	Belanja Barang dan Jasa	16.970.000,00	16.970.000,00	-	100,00	

KODE REKENING	URAIAN	JUMLAH (Rp.)		BERTAMBAH / (KURANG) Rp.	%	Dasar Hukum
		ANGGARAN SETELAH PERUBAHAN	REALISASI			
1	2	3	4	5	6	7
7.01.05.2.01.05	PENANGANAN KONFLIK SOSIAL SESUAI KETENTUAN PERATURAN PERUNDANG-UNDANGAN	7.950.000,00	7.950.000,00	-	100,00	
7.01.05.2.01.05.5.1.	BELANJA OPERASI	7.950.000,00	7.950.000,00	-	100,00	
7.01.05.2.01.05.5.1.02.	Belanja Barang dan Jasa	7.950.000,00	7.950.000,00	-	100,00	
7.01.06.	PROGRAM PEMBINAAN DAN PENGAWASAN PEMERINTAHAN DESA	53.736.920,00	53.736.920,00	-	100,00	
7.01.06.2.01	FASILITASI, REKOMENDASI DAN KOORDINASI PEMBINAAN DAN PENGAWASAN PEMERINTAHAN DESA	53.736.920,00	53.736.920,00	-	100,00	
7.01.06.2.01.02	FASILITASI ADMINISTRASI TATA PEMERINTAHAN DESA	6.996.000,00	6.996.000,00	-	100,00	
7.01.06.2.01.02.5.1.	BELANJA OPERASI	6.996.000,00	6.996.000,00	-	100,00	
7.01.06.2.01.02.5.1.02.	Belanja Barang dan Jasa	6.996.000,00	6.996.000,00	-	100,00	
7.01.06.2.01.03	FASILITASI PENGELOLAAN KEUANGAN DESA DAN PENDAYAGUNAAN ASET DESA	15.000.000,00	15.000.000,00	-	100,00	
7.01.06.2.01.03.5.1.	BELANJA OPERASI	15.000.000,00	15.000.000,00	-	100,00	
7.01.06.2.01.03.5.1.02.	Belanja Barang dan Jasa	15.000.000,00	15.000.000,00	-	100,00	
7.01.06.2.01.13	FASILITASI PENYUSUNAN PERENCANAAN PEMBANGUNAN PARTISIPATIF	31.740.920,00	31.740.920,00	-	100,00	
7.01.06.2.01.13.5.1.	BELANJA OPERASI	31.740.920,00	31.740.920,00	-	100,00	
7.01.06.2.01.13.5.1.02.	Belanja Barang dan Jasa	31.740.920,00	31.740.920,00	-	100,00	
	JUMLAH BELANJA	3.082.916.211,00	2.833.603.827,00	(249.312.384,00)	91,91	
	JUMLAH SURPLUS/DEFISIT	(3.082.916.211,00)	(2.833.603.827,00)	249.312.384,00	91,91	
	SISA LEBIH PEMBIAYAAN ANGGARAN (SILPA)	(3.082.916.211,00)	(2.833.603.827,00)	249.312.384,00	91,91	

Plt. BUPATI BIREUEN

BUPATI BIREUEN

AUZIA SOFYAN

LAMPIRAN I.3
QANUN KABUPATEN BIREUEN
NOMOR 5 TAHUN 2024
TENTANG
PERTANGGUNGJAWABAN PELAKSANAAN ANGGARAN PENDAPATAN DAN BELANJA
KABUPATEN BIREUEN TAHUN ANGGARAN 2023

RINCIAN APBD MENURUT URUSAN PEMERINTAHAN DAERAH, ORGANISASI, PROGRAM, KEGIATAN, SUB KEGIATAN, KELOMPOK, DAN JENIS PENDAPATAN, BELANJA DAN PEMBIAYAAN

URUSAN PEMERINTAHAN : **7.01. - KECAMATAN**

ORGANISASI : **7.01.0.00.0.00.11.0000 - Kecamatan Peusangan**

KODE REKENING	URAIAN	JUMLAH (Rp.)		BERTAMBAH / (KURANG) Rp.	%	Dasar Hukum
		ANGGARAN SETELAH PERUBAHAN	REALISASI			
1	2	3	4	5	6	7
7.01.00.00.5.	BELANJA DAERAH	6.215.723.739,00	5.708.641.188,00	(507.082.551,00)	91,84	
7.01.01.	PROGRAM PENUNJANG URUSAN PEMERINTAHAN DAERAH KABUPATEN/KOTA	6.025.723.839,00	5.520.447.038,00	(505.276.801,00)	91,61	
7.01.01.2.01	PERENCANAAN, PENGANGGARAN, DAN EVALUASI KINERJA PERANGKAT DAERAH	10.000.000,00	9.999.400,00	(600,00)	99,99	
7.01.01.2.01.01	PENYUSUNAN DOKUMEN PERENCANAAN PERANGKAT DAERAH	10.000.000,00	9.999.400,00	(600,00)	99,99	
7.01.01.2.01.01.5.1.	BELANJA OPERASI	10.000.000,00	9.999.400,00	(600,00)	99,99	
7.01.01.2.01.01.5.1.02.	Belanja Barang dan Jasa	10.000.000,00	9.999.400,00	(600,00)	99,99	
7.01.01.2.02	ADMINISTRASI KEUANGAN PERANGKAT DAERAH	5.832.274.678,00	5.333.457.630,00	(498.817.048,00)	91,44	
7.01.01.2.02.01	PENYEDIAAN GAJI DAN TUNJANGAN ASN	5.766.274.678,00	5.267.457.630,00	(498.817.048,00)	91,34	
7.01.01.2.02.01.5.1.	BELANJA OPERASI	5.766.274.678,00	5.267.457.630,00	(498.817.048,00)	91,34	
7.01.01.2.02.01.5.1.01.	Belanja Pegawai	5.763.034.678,00	5.267.457.630,00	(495.577.048,00)	91,40	
7.01.01.2.02.01.5.1.02.	Belanja Barang dan Jasa	3.240.000,00	-	(3.240.000,00)	-	
7.01.01.2.02.03	PELAKSANAAN PENATAUSAHAAN DAN PENGUJIAN/VERIFIKASI KEUANGAN SKPD	66.000.000,00	66.000.000,00	-	100,00	
7.01.01.2.02.03.5.1.	BELANJA OPERASI	66.000.000,00	66.000.000,00	-	100,00	
7.01.01.2.02.03.5.1.01.	Belanja Pegawai	61.200.000,00	61.200.000,00	-	100,00	
7.01.01.2.02.03.5.1.02.	Belanja Barang dan Jasa	4.800.000,00	4.800.000,00	-	100,00	
7.01.01.2.06	ADMINISTRASI UMUM PERANGKAT DAERAH	75.258.856,00	75.218.556,00	(40.300,00)	99,94	
7.01.01.2.06.01	PENYEDIAAN KOMPONEN INSTALASI LISTRIK/PENERANGAN BANGUNAN KANTOR	4.499.463,00	4.495.163,00	(4.300,00)	99,90	

KODE REKENING	URAIAN	JUMLAH (Rp.)		BERTAMBAH / (KURANG) Rp.	%	Dasar Hukum
		ANGGARAN SETELAH PERUBAHAN	REALISASI			
1	2	3	4	5	6	7
7.01.01.2.06.01.5.1.	BELANJA OPERASI	4.499.463,00	4.495.163,00	(4.300,00)	99,90	
7.01.01.2.06.01.5.1.02.	Belanja Barang dan Jasa	4.499.463,00	4.495.163,00	(4.300,00)	99,90	
7.01.01.2.06.02	PENYEDIAAN PERALATAN DAN PERLENGKAPAN KANTOR	19.999.980,00	19.999.980,00	-	100,00	
7.01.01.2.06.02.5.1.	BELANJA OPERASI	19.999.980,00	19.999.980,00	-	100,00	
7.01.01.2.06.02.5.1.02.	Belanja Barang dan Jasa	19.999.980,00	19.999.980,00	-	100,00	
7.01.01.2.06.04	PENYEDIAAN BAHAN LOGISTIK KANTOR	15.000.000,00	14.989.000,00	(11.000,00)	99,92	
7.01.01.2.06.04.5.1.	BELANJA OPERASI	15.000.000,00	14.989.000,00	(11.000,00)	99,92	
7.01.01.2.06.04.5.1.02.	Belanja Barang dan Jasa	15.000.000,00	14.989.000,00	(11.000,00)	99,92	
7.01.01.2.06.05	PENYEDIAAN BARANG CETAKAN DAN PENGGANDAAN	4.679.413,00	4.679.413,00	-	100,00	
7.01.01.2.06.05.5.1.	BELANJA OPERASI	4.679.413,00	4.679.413,00	-	100,00	
7.01.01.2.06.05.5.1.02.	Belanja Barang dan Jasa	4.679.413,00	4.679.413,00	-	100,00	
7.01.01.2.06.06	PENYEDIAAN BAHAN BACAAN DAN PERATURAN PERUNDANG-UNDANGAN	1.080.000,00	1.080.000,00	-	100,00	
7.01.01.2.06.06.5.1.	BELANJA OPERASI	1.080.000,00	1.080.000,00	-	100,00	
7.01.01.2.06.06.5.1.02.	Belanja Barang dan Jasa	1.080.000,00	1.080.000,00	-	100,00	
7.01.01.2.06.09	PENYELENGGARAAN RAPAT KOORDINASI DAN KONSULTASI SKPD	30.000.000,00	29.975.000,00	(25.000,00)	99,91	
7.01.01.2.06.09.5.1.	BELANJA OPERASI	30.000.000,00	29.975.000,00	(25.000,00)	99,91	
7.01.01.2.06.09.5.1.02.	Belanja Barang dan Jasa	30.000.000,00	29.975.000,00	(25.000,00)	99,91	
7.01.01.2.08	PENYEDIAAN JASA PENUNJANG URUSAN PEMERINTAHAN DAERAH	78.190.305,00	72.066.152,00	(6.124.153,00)	92,16	
7.01.01.2.08.01	PENYEDIAAN JASA SURAT MENYURAT	1.500.000,00	1.500.000,00	-	100,00	
7.01.01.2.08.01.5.1.	BELANJA OPERASI	1.500.000,00	1.500.000,00	-	100,00	
7.01.01.2.08.01.5.1.02.	Belanja Barang dan Jasa	1.500.000,00	1.500.000,00	-	100,00	
7.01.01.2.08.02	PENYEDIAAN JASA KOMUNIKASI, SUMBER DAYA AIR DAN LISTRIK	38.490.310,00	32.451.962,00	(6.038.348,00)	84,31	
7.01.01.2.08.02.5.1.	BELANJA OPERASI	38.490.310,00	32.451.962,00	(6.038.348,00)	84,31	
7.01.01.2.08.02.5.1.02.	Belanja Barang dan Jasa	38.490.310,00	32.451.962,00	(6.038.348,00)	84,31	
7.01.01.2.08.03	PENYEDIAAN JASA PERALATAN DAN PERLENGKAPAN KANTOR	24.999.995,00	24.914.190,00	(85.805,00)	99,65	
7.01.01.2.08.03.5.1.	BELANJA OPERASI	24.999.995,00	24.914.190,00	(85.805,00)	99,65	

KODE REKENING	URAIAN	JUMLAH (Rp.)		BERTAMBAH / (KURANG) Rp.	%	Dasar Hukum
		ANGGARAN SETELAH PERUBAHAN	REALISASI			
1	2	3	4	5	6	7
7.01.01.2.08.03.5.1.02.	Belanja Barang dan Jasa	24.999.995,00	24.914.190,00	(85.805,00)	99,65	
7.01.01.2.08.04	PENYEDIAAN JASA PELAYANAN UMUM KANTOR	13.200.000,00	13.200.000,00	-	100,00	
7.01.01.2.08.04.5.1.	BELANJA OPERASI	13.200.000,00	13.200.000,00	-	100,00	
7.01.01.2.08.04.5.1.02.	Belanja Barang dan Jasa	13.200.000,00	13.200.000,00	-	100,00	
7.01.01.2.09	PEMELIHARAAN BARANG MILIK DAERAH PENUNJANG URUSAN PEMERINTAHAN DAERAH	30.000.000,00	29.705.300,00	(294.700,00)	99,01	
7.01.01.2.09.01	PENYEDIAAN JASA PEMELIHARAAN, BIAYA PEMELIHARAAN DAN PAJAK KENDARAAN PERORANGAN DINAS ATAU KENDARAAN DINAS JABATAN	30.000.000,00	29.705.300,00	(294.700,00)	99,01	
7.01.01.2.09.01.5.1.	BELANJA OPERASI	30.000.000,00	29.705.300,00	(294.700,00)	99,01	
7.01.01.2.09.01.5.1.02.	Belanja Barang dan Jasa	30.000.000,00	29.705.300,00	(294.700,00)	99,01	
7.01.02.	PROGRAM PENYELENGGARAAN PEMERINTAHAN DAN PELAYANAN PUBLIK	59.999.970,00	59.997.970,00	(2.000,00)	99,99	
7.01.02.2.04	PELAKSANAAN URUSAN PEMERINTAHAN YANG DILIMPAHKAN KEPADA CAMAT	59.999.970,00	59.997.970,00	(2.000,00)	99,99	
7.01.02.2.04.03	PELAKSANAAN URUSAN PEMERINTAHAN YANG TERKAIT DENGAN KEWENANGAN LAIN YANG DILIMPAHKAN	59.999.970,00	59.997.970,00	(2.000,00)	99,99	
7.01.02.2.04.03.5.1.	BELANJA OPERASI	59.999.970,00	59.997.970,00	(2.000,00)	99,99	
7.01.02.2.04.03.5.1.02.	Belanja Barang dan Jasa	59.999.970,00	59.997.970,00	(2.000,00)	99,99	
7.01.03.	PROGRAM PEMBERDAYAAN MASYARAKAT DESA DAN KELURAHAN	35.000.000,00	34.996.250,00	(3.750,00)	99,98	
7.01.03.2.01	KOORDINASI KEGIATAN PEMBERDAYAAN DESA	35.000.000,00	34.996.250,00	(3.750,00)	99,98	
7.01.03.2.01.03	PENINGKATAN EFEKTIFITAS KEGIATAN PEMBERDAYAAN MASYARAKAT DI WILAYAH KECAMATAN	35.000.000,00	34.996.250,00	(3.750,00)	99,98	
7.01.03.2.01.03.5.1.	BELANJA OPERASI	35.000.000,00	34.996.250,00	(3.750,00)	99,98	
7.01.03.2.01.03.5.1.02.	Belanja Barang dan Jasa	35.000.000,00	34.996.250,00	(3.750,00)	99,98	
7.01.05.	PROGRAM PENYELENGGARAAN URUSAN PEMERINTAHAN UMUM	25.000.000,00	25.000.000,00	-	100,00	
7.01.05.2.01	PENYELENGGARAAN URUSAN PEMERINTAHAN UMUM SESUAI PENUGASAN KEPALA DAERAH	25.000.000,00	25.000.000,00	-	100,00	
7.01.05.2.01.01	PEMBINAAN WAWASAN KEBANGSAAN DAN KETAHANAN NASIONAL DALAM RANGKA MEMANTAPKAN PENGAMALAN PANCASILA, PELAKSANAAN UNDANG-UNDANG DASAR NEGARA REPUBLIK INDONESIA TAHUN 1945, PELESTARIAN BHINNEKA TUNGGAL IKA SERTA PEMERTAHANAN DAN PEMELIHARAAN KEUTUHAN NEGARA KESATUAN REPUBLIK INDONESIA	20.000.000,00	20.000.000,00	-	100,00	
7.01.05.2.01.01.5.1.	BELANJA OPERASI	20.000.000,00	20.000.000,00	-	100,00	

KODE REKENING	URAIAN	JUMLAH (Rp.)		BERTAMBAH / (KURANG) Rp.	%	Dasar Hukum
		ANGGARAN SETELAH PERUBAHAN	REALISASI			
1	2	3	4	5	6	7
7.01.05.2.01.01.5.1.02.	Belanja Barang dan Jasa	20.000.000,00	20.000.000,00	-	100,00	
7.01.05.2.01.05	PENANGANAN KONFLIK SOSIAL SESUAI KETENTUAN PERATURAN PERUNDANG-UNDANGAN	5.000.000,00	5.000.000,00	-	100,00	
7.01.05.2.01.05.5.1.	BELANJA OPERASI	5.000.000,00	5.000.000,00	-	100,00	
7.01.05.2.01.05.5.1.02.	Belanja Barang dan Jasa	5.000.000,00	5.000.000,00	-	100,00	
7.01.06.	PROGRAM PEMBINAAN DAN PENGAWASAN PEMERINTAHAN DESA	69.999.930,00	68.199.930,00	(1.800.000,00)	97,42	
7.01.06.2.01	FASILITASI, REKOMENDASI DAN KOORDINASI PEMBINAAN DAN PENGAWASAN PEMERINTAHAN DESA	69.999.930,00	68.199.930,00	(1.800.000,00)	97,42	
7.01.06.2.01.03	FASILITASI PENGELOLAAN KEUANGAN DESA DAN PENDAYAGUNAAN ASET DESA	10.999.980,00	10.999.980,00	-	100,00	
7.01.06.2.01.03.5.1.	BELANJA OPERASI	10.999.980,00	10.999.980,00	-	100,00	
7.01.06.2.01.03.5.1.02.	Belanja Barang dan Jasa	10.999.980,00	10.999.980,00	-	100,00	
7.01.06.2.01.13	FASILITASI PENYUSUNAN PERENCANAAN PEMBANGUNAN PARTISIPATIF	58.999.950,00	57.199.950,00	(1.800.000,00)	96,94	
7.01.06.2.01.13.5.1.	BELANJA OPERASI	58.999.950,00	57.199.950,00	(1.800.000,00)	96,94	
7.01.06.2.01.13.5.1.02.	Belanja Barang dan Jasa	58.999.950,00	57.199.950,00	(1.800.000,00)	96,94	
	JUMLAH BELANJA	6.215.723.739,00	5.708.641.188,00	(507.082.551,00)	91,84	
	JUMLAH SURPLUS/DEFISIT	(6.215.723.739,00)	(5.708.641.188,00)	507.082.551,00	91,84	
	SISA LEBIH PEMBIAYAAN ANGGARAN (SILPA)	(6.215.723.739,00)	(5.708.641.188,00)	507.082.551,00	91,84	

Plt. BUPATI BIREUEN

BUPATI BIREUEN

AULIA SOFYAN

LAMPIRAN I.3
QANUN KABUPATEN BIREUEN
NOMOR 5 TAHUN 2024
TENTANG
PERTANGGUNGJAWABAN PELAKSANAAN ANGGARAN PENDAPATAN DAN BELANJA
KABUPATEN BIREUEN TAHUN ANGGARAN 2023

RINCIAN APBD MENURUT URUSAN PEMERINTAHAN DAERAH, ORGANISASI, PROGRAM, KEGIATAN, SUB KEGIATAN, KELOMPOK, DAN JENIS PENDAPATAN, BELANJA DAN PEMBIAYAAN

URUSAN PEMERINTAHAN : 7.01. - KECAMATAN

ORGANISASI : 7.01.0.00.0.00.12.0000 - Kecamatan Jangka

KODE REKENING	URAIAN	JUMLAH (Rp.)		BERTAMBAH / (KURANG) Rp.	%	Dasar Hukum
		ANGGARAN SETELAH PERUBAHAN	REALISASI			
1	2	3	4	5	6	7
7.01.00.00.5.	BELANJA DAERAH	4.042.850.347,00	3.683.896.558,00	(358.953.789,00)	91,12	
7.01.01.	PROGRAM PENUNJANG URUSAN PEMERINTAHAN DAERAH KABUPATEN/KOTA	3.866.906.352,00	3.507.962.563,00	(358.943.789,00)	90,71	
7.01.01.2.01	PERENCANAAN, PENGANGGARAN, DAN EVALUASI KINERJA PERANGKAT DAERAH	9.999.950,00	9.999.950,00	-	100,00	
7.01.01.2.01.01	PENYUSUNAN DOKUMEN PERENCANAAN PERANGKAT DAERAH	9.999.950,00	9.999.950,00	-	100,00	
7.01.01.2.01.01.5.1.	BELANJA OPERASI	9.999.950,00	9.999.950,00	-	100,00	
7.01.01.2.01.01.5.1.02.	Belanja Barang dan Jasa	9.999.950,00	9.999.950,00	-	100,00	
7.01.01.2.02	ADMINISTRASI KEUANGAN PERANGKAT DAERAH	3.647.166.935,00	3.290.664.562,00	(356.502.373,00)	90,22	
7.01.01.2.02.01	PENYEDIAAN GAJI DAN TUNJANGAN ASN	3.574.326.935,00	3.217.824.562,00	(356.502.373,00)	90,02	
7.01.01.2.02.01.5.1.	BELANJA OPERASI	3.574.326.935,00	3.217.824.562,00	(356.502.373,00)	90,02	
7.01.01.2.02.01.5.1.01.	Belanja Pegawai	3.574.326.935,00	3.217.824.562,00	(356.502.373,00)	90,02	
7.01.01.2.02.03	PELAKSANAAN PENATAUSAHAAN DAN PENGUJIAN/VERIFIKASI KEUANGAN SKPD	72.840.000,00	72.840.000,00	-	100,00	
7.01.01.2.02.03.5.1.	BELANJA OPERASI	72.840.000,00	72.840.000,00	-	100,00	
7.01.01.2.02.03.5.1.01.	Belanja Pegawai	66.840.000,00	66.840.000,00	-	100,00	
7.01.01.2.02.03.5.1.02.	Belanja Barang dan Jasa	6.000.000,00	6.000.000,00	-	100,00	
7.01.01.2.06	ADMINISTRASI UMUM PERANGKAT DAERAH	85.147.675,00	85.146.675,00	(1.000,00)	99,99	
7.01.01.2.06.01	PENYEDIAAN KOMPONEN INSTALASI LISTRIK/PENERANGAN BANGUNAN KANTOR	2.498.550,00	2.498.550,00	-	100,00	
7.01.01.2.06.01.5.1.	BELANJA OPERASI	2.498.550,00	2.498.550,00	-	100,00	

KODE REKENING	URAIAN	JUMLAH (Rp.)		BERTAMBAH / (KURANG) Rp.	%	Dasar Hukum
		ANGGARAN SETELAH PERUBAHAN	REALISASI			
1	2	3	4	5	6	7
7.01.01.2.06.01.5.1.02.	Belanja Barang dan Jasa	2.498.550,00	2.498.550,00	-	100,00	
7.01.01.2.06.02	PENYEDIAAN PERALATAN DAN PERLENGKAPAN KANTOR	30.041.325,00	30.041.325,00	-	100,00	
7.01.01.2.06.02.5.1.	BELANJA OPERASI	21.441.325,00	21.441.325,00	-	100,00	
7.01.01.2.06.02.5.1.02.	Belanja Barang dan Jasa	21.441.325,00	21.441.325,00	-	100,00	
7.01.01.2.06.02.5.2.	BELANJA MODAL	8.600.000,00	8.600.000,00	-	100,00	
7.01.01.2.06.02.5.2.02.	Belanja Modal Peralatan dan Mesin	8.600.000,00	8.600.000,00	-	100,00	
7.01.01.2.06.04	PENYEDIAAN BAHAN LOGISTIK KANTOR	12.996.000,00	12.995.000,00	(1.000,00)	99,99	
7.01.01.2.06.04.5.1.	BELANJA OPERASI	12.996.000,00	12.995.000,00	(1.000,00)	99,99	
7.01.01.2.06.04.5.1.02.	Belanja Barang dan Jasa	12.996.000,00	12.995.000,00	(1.000,00)	99,99	
7.01.01.2.06.05	PENYEDIAAN BARANG CETAKAN DAN PENGGANDAAN	7.002.800,00	7.002.800,00	-	100,00	
7.01.01.2.06.05.5.1.	BELANJA OPERASI	7.002.800,00	7.002.800,00	-	100,00	
7.01.01.2.06.05.5.1.02.	Belanja Barang dan Jasa	7.002.800,00	7.002.800,00	-	100,00	
7.01.01.2.06.06	PENYEDIAAN BAHAN BACAAN DAN PERATURAN PERUNDANG-UNDANGAN	1.080.000,00	1.080.000,00	-	100,00	
7.01.01.2.06.06.5.1.	BELANJA OPERASI	1.080.000,00	1.080.000,00	-	100,00	
7.01.01.2.06.06.5.1.02.	Belanja Barang dan Jasa	1.080.000,00	1.080.000,00	-	100,00	
7.01.01.2.06.09	PENYELENGGARAAN RAPAT KOORDINASI DAN KONSULTASI SKPD	31.529.000,00	31.529.000,00	-	100,00	
7.01.01.2.06.09.5.1.	BELANJA OPERASI	31.529.000,00	31.529.000,00	-	100,00	
7.01.01.2.06.09.5.1.02.	Belanja Barang dan Jasa	31.529.000,00	31.529.000,00	-	100,00	
7.01.01.2.08	PENYEDIAAN JASA PENUNJANG URUSAN PEMERINTAHAN DAERAH	85.795.055,00	83.701.139,00	(2.093.916,00)	97,55	
7.01.01.2.08.01	PENYEDIAAN JASA SURAT MENYURAT	2.500.000,00	2.500.000,00	-	100,00	
7.01.01.2.08.01.5.1.	BELANJA OPERASI	2.500.000,00	2.500.000,00	-	100,00	
7.01.01.2.08.01.5.1.02.	Belanja Barang dan Jasa	2.500.000,00	2.500.000,00	-	100,00	
7.01.01.2.08.02	PENYEDIAAN JASA KOMUNIKASI, SUMBER DAYA AIR DAN LISTRIK	23.720.000,00	21.626.084,00	(2.093.916,00)	91,17	
7.01.01.2.08.02.5.1.	BELANJA OPERASI	23.720.000,00	21.626.084,00	(2.093.916,00)	91,17	
7.01.01.2.08.02.5.1.02.	Belanja Barang dan Jasa	23.720.000,00	21.626.084,00	(2.093.916,00)	91,17	
7.01.01.2.08.03	PENYEDIAAN JASA PERALATAN DAN PERLENGKAPAN KANTOR	30.583.055,00	30.583.055,00	-	100,00	

KODE REKENING	URAIAN	JUMLAH (Rp.)		BERTAMBAH / (KURANG) Rp.	%	Dasar Hukum
		ANGGARAN SETELAH PERUBAHAN	REALISASI			
1	2	3	4	5	6	7
7.01.01.2.08.03.5.1.	BELANJA OPERASI	30.583.055,00	30.583.055,00	-	100,00	
7.01.01.2.08.03.5.1.02.	Belanja Barang dan Jasa	30.583.055,00	30.583.055,00	-	100,00	
7.01.01.2.08.04	PENYEDIAAN JASA PELAYANAN UMUM KANTOR	28.992.000,00	28.992.000,00	-	100,00	
7.01.01.2.08.04.5.1.	BELANJA OPERASI	28.992.000,00	28.992.000,00	-	100,00	
7.01.01.2.08.04.5.1.02.	Belanja Barang dan Jasa	28.992.000,00	28.992.000,00	-	100,00	
7.01.01.2.09	PEMELIHARAAN BARANG MILIK DAERAH PENUNJANG URUSAN PEMERINTAHAN DAERAH	38.796.737,00	38.450.237,00	(346.500,00)	99,10	
7.01.01.2.09.01	PENYEDIAAN JASA PEMELIHARAAN, BIAYA PEMELIHARAAN DAN PAJAK KENDARAAN PERORANGAN DINAS ATAU KENDARAAN DINAS JABATAN	38.796.737,00	38.450.237,00	(346.500,00)	99,10	
7.01.01.2.09.01.5.1.	BELANJA OPERASI	38.796.737,00	38.450.237,00	(346.500,00)	99,10	
7.01.01.2.09.01.5.1.02.	Belanja Barang dan Jasa	38.796.737,00	38.450.237,00	(346.500,00)	99,10	
7.01.02.	PROGRAM PENYELENGGARAAN PEMERINTAHAN DAN PELAYANAN PUBLIK	59.999.945,00	59.999.945,00	-	100,00	
7.01.02.2.04	PELAKSANAAN URUSAN PEMERINTAHAN YANG DILIMPAHKAN KEPADA CAMAT	59.999.945,00	59.999.945,00	-	100,00	
7.01.02.2.04.03	PELAKSANAAN URUSAN PEMERINTAHAN YANG TERKAIT DENGAN KEWENANGAN LAIN YANG DILIMPAHKAN	59.999.945,00	59.999.945,00	-	100,00	
7.01.02.2.04.03.5.1.	BELANJA OPERASI	59.999.945,00	59.999.945,00	-	100,00	
7.01.02.2.04.03.5.1.02.	Belanja Barang dan Jasa	59.999.945,00	59.999.945,00	-	100,00	
7.01.03.	PROGRAM PEMBERDAYAAN MASYARAKAT DESA DAN KELURAHAN	34.996.440,00	34.990.440,00	(6.000,00)	99,98	
7.01.03.2.01	KOORDINASI KEGIATAN PEMBERDAYAAN DESA	34.996.440,00	34.990.440,00	(6.000,00)	99,98	
7.01.03.2.01.03	PENINGKATAN EFEKTIFITAS KEGIATAN PEMBERDAYAAN MASYARAKAT DI WILAYAH KECAMATAN	34.996.440,00	34.990.440,00	(6.000,00)	99,98	
7.01.03.2.01.03.5.1.	BELANJA OPERASI	34.996.440,00	34.990.440,00	(6.000,00)	99,98	
7.01.03.2.01.03.5.1.02.	Belanja Barang dan Jasa	34.996.440,00	34.990.440,00	(6.000,00)	99,98	
7.01.05.	PROGRAM PENYELENGGARAAN URUSAN PEMERINTAHAN UMUM	23.224.985,00	23.224.985,00	-	100,00	
7.01.05.2.01	PENYELENGGARAAN URUSAN PEMERINTAHAN UMUM SESUAI PENUGASAN KEPALA DAERAH	23.224.985,00	23.224.985,00	-	100,00	
7.01.05.2.01.01	PEMBINAAN WAWASAN KEBANGSAAN DAN KETAHANAN NASIONAL DALAM RANGKA MEMANTAPKAN PENGAMALAN PANCASILA, PELAKSANAAN UNDANG-UNDANG DASAR NEGARA REPUBLIK INDONESIA TAHUN 1945, PELESTARIAN BHINNEKA TUNGGAL IKA SERTA PEMERTAHANAN DAN PEMELIHARAAN KEUTUHAN NEGARA KESATUAN REPUBLIK INDONESIA	14.999.985,00	14.999.985,00	-	100,00	

KODE REKENING	URAIAN	JUMLAH (Rp.)		BERTAMBAH / (KURANG) Rp.	%	Dasar Hukum
		ANGGARAN SETELAH PERUBAHAN	REALISASI			
1	2	3	4	5	6	7
7.01.05.2.01.01.5.1.	BELANJA OPERASI	14.999.985,00	14.999.985,00	-	100,00	
7.01.05.2.01.01.5.1.02.	Belanja Barang dan Jasa	14.999.985,00	14.999.985,00	-	100,00	
7.01.05.2.01.05	PENANGANAN KONFLIK SOSIAL SESUAI KETENTUAN PERATURAN PERUNDANG-UNDANGAN	8.225.000,00	8.225.000,00	-	100,00	
7.01.05.2.01.05.5.1.	BELANJA OPERASI	8.225.000,00	8.225.000,00	-	100,00	
7.01.05.2.01.05.5.1.02.	Belanja Barang dan Jasa	8.225.000,00	8.225.000,00	-	100,00	
7.01.06.	PROGRAM PEMBINAAN DAN PENGAWASAN PEMERINTAHAN DESA	57.722.625,00	57.718.625,00	(4.000,00)	99,99	
7.01.06.2.01	FASILITASI, REKOMENDASI DAN KOORDINASI PEMBINAAN DAN PENGAWASAN PEMERINTAHAN DESA	57.722.625,00	57.718.625,00	(4.000,00)	99,99	
7.01.06.2.01.03	FASILITASI PENGELOLAAN KEUANGAN DESA DAN PENDAYAGUNAAN ASET DESA	13.524.500,00	13.520.500,00	(4.000,00)	99,97	
7.01.06.2.01.03.5.1.	BELANJA OPERASI	13.524.500,00	13.520.500,00	(4.000,00)	99,97	
7.01.06.2.01.03.5.1.02.	Belanja Barang dan Jasa	13.524.500,00	13.520.500,00	(4.000,00)	99,97	
7.01.06.2.01.13	FASILITASI PENYUSUNAN PERENCANAAN PEMBANGUNAN PARTISIPATIF	44.198.125,00	44.198.125,00	-	100,00	
7.01.06.2.01.13.5.1.	BELANJA OPERASI	44.198.125,00	44.198.125,00	-	100,00	
7.01.06.2.01.13.5.1.02.	Belanja Barang dan Jasa	44.198.125,00	44.198.125,00	-	100,00	
	JUMLAH BELANJA	4.042.850.347,00	3.683.896.558,00	(358.953.789,00)	91,12	
	JUMLAH SURPLUS/DEFISIT	(4.042.850.347,00)	(3.683.896.558,00)	358.953.789,00	91,12	
	SISA LEBIH PEMBIAYAAN ANGGARAN (SILPA)	(4.042.850.347,00)	(3.683.896.558,00)	358.953.789,00	91,12	

Plt. BUPATI BIREUEN

BUPATI BIREUEN

[redacted]

LAMPIRAN I.3
QANUN KABUPATEN BIREUEN
NOMOR 5 TAHUN 2024
TENTANG
PERTANGGUNGJAWABAN PELAKSANAAN ANGGARAN PENDAPATAN DAN BELANJA
KABUPATEN BIREUEN TAHUN ANGGARAN 2023

RINCIAN APBD MENURUT URUSAN PEMERINTAHAN DAERAH, ORGANISASI, PROGRAM, KEGIATAN, SUB KEGIATAN, KELOMPOK, DAN JENIS PENDAPATAN, BELANJA DAN PEMBIAYAAN

URUSAN PEMERINTAHAN : **7.01. - KECAMATAN**

ORGANISASI : **7.01.0.00.0.00.13.0000 - Kecamatan Peusangan Siblah Krueng**

KODE REKENING	URAIAN	JUMLAH (Rp.)		BERTAMBAH / (KURANG) Rp.	%	Dasar Hukum
		ANGGARAN SETELAH PERUBAHAN	REALISASI			
1	2	3	4	5	6	7
7.01.00.00.5.	BELANJA DAERAH	3.549.345.316,00	3.392.260.461,00	(157.084.855,00)	95,57	
7.01.01.	PROGRAM PENUNJANG URUSAN PEMERINTAHAN DAERAH KABUPATEN/KOTA	3.388.785.366,00	3.231.700.511,00	(157.084.855,00)	95,36	
7.01.01.2.01	PERENCANAAN, PENGANGGARAN, DAN EVALUASI KINERJA PERANGKAT DAERAH	8.650.000,00	8.570.000,00	(80.000,00)	99,07	
7.01.01.2.01.01	PENYUSUNAN DOKUMEN PERENCANAAN PERANGKAT DAERAH	8.650.000,00	8.570.000,00	(80.000,00)	99,07	
7.01.01.2.01.01.5.1.	BELANJA OPERASI	8.650.000,00	8.570.000,00	(80.000,00)	99,07	
7.01.01.2.01.01.5.1.02.	Belanja Barang dan Jasa	8.650.000,00	8.570.000,00	(80.000,00)	99,07	
7.01.01.2.02	ADMINISTRASI KEUANGAN PERANGKAT DAERAH	3.213.548.276,00	3.073.914.674,00	(139.633.602,00)	95,65	
7.01.01.2.02.01	PENYEDIAAN GAJI DAN TUNJANGAN ASN	3.143.228.276,00	3.003.594.674,00	(139.633.602,00)	95,55	
7.01.01.2.02.01.5.1.	BELANJA OPERASI	3.143.228.276,00	3.003.594.674,00	(139.633.602,00)	95,55	
7.01.01.2.02.01.5.1.01.	Belanja Pegawai	3.143.228.276,00	3.003.594.674,00	(139.633.602,00)	95,55	
7.01.01.2.02.03	PELAKSANAAN PENATAUSAHAAN DAN PENGUJIAN/VERIFIKASI KEUANGAN SKPD	70.320.000,00	70.320.000,00	-	100,00	
7.01.01.2.02.03.5.1.	BELANJA OPERASI	70.320.000,00	70.320.000,00	-	100,00	
7.01.01.2.02.03.5.1.01.	Belanja Pegawai	64.320.000,00	64.320.000,00	-	100,00	
7.01.01.2.02.03.5.1.02.	Belanja Barang dan Jasa	6.000.000,00	6.000.000,00	-	100,00	
7.01.01.2.06	ADMINISTRASI UMUM PERANGKAT DAERAH	61.081.385,00	61.027.175,00	(54.210,00)	99,91	
7.01.01.2.06.01	PENYEDIAAN KOMPONEN INSTALASI LISTRIK/PENERANGAN BANGUNAN KANTOR	3.999.890,00	3.957.490,00	(42.400,00)	98,93	
7.01.01.2.06.01.5.1.	BELANJA OPERASI	3.999.890,00	3.957.490,00	(42.400,00)	98,93	

KODE REKENING	URAIAN	JUMLAH (Rp.)		BERTAMBAH / (KURANG) Rp.	%	Dasar Hukum
		ANGGARAN SETELAH PERUBAHAN	REALISASI			
1	2	3	4	5	6	7
7.01.01.2.06.01.5.1.02.	Belanja Barang dan Jasa	3.999.890,00	3.957.490,00	(42.400,00)	98,93	
7.01.01.2.06.02	PENYEDIAAN PERALATAN DAN PERLENGKAPAN KANTOR	12.001.695,00	12.001.645,00	(50,00)	99,99	
7.01.01.2.06.02.5.1.	BELANJA OPERASI	12.001.695,00	12.001.645,00	(50,00)	99,99	
7.01.01.2.06.02.5.1.02.	Belanja Barang dan Jasa	12.001.695,00	12.001.645,00	(50,00)	99,99	
7.01.01.2.06.04	PENYEDIAAN BAHAN LOGISTIK KANTOR	10.000.000,00	10.000.000,00	-	100,00	
7.01.01.2.06.04.5.1.	BELANJA OPERASI	10.000.000,00	10.000.000,00	-	100,00	
7.01.01.2.06.04.5.1.02.	Belanja Barang dan Jasa	10.000.000,00	10.000.000,00	-	100,00	
7.01.01.2.06.05	PENYEDIAAN BARANG CETAKAN DAN PENGGANDAAN	3.999.800,00	3.999.800,00	-	100,00	
7.01.01.2.06.05.5.1.	BELANJA OPERASI	3.999.800,00	3.999.800,00	-	100,00	
7.01.01.2.06.05.5.1.02.	Belanja Barang dan Jasa	3.999.800,00	3.999.800,00	-	100,00	
7.01.01.2.06.06	PENYEDIAAN BAHAN BACAAN DAN PERATURAN PERUNDANG-UNDANGAN	1.080.000,00	1.080.000,00	-	100,00	
7.01.01.2.06.06.5.1.	BELANJA OPERASI	1.080.000,00	1.080.000,00	-	100,00	
7.01.01.2.06.06.5.1.02.	Belanja Barang dan Jasa	1.080.000,00	1.080.000,00	-	100,00	
7.01.01.2.06.09	PENYELENGGARAAN RAPAT KOORDINASI DAN KONSULTASI SKPD	30.000.000,00	29.988.240,00	(11.760,00)	99,96	
7.01.01.2.06.09.5.1.	BELANJA OPERASI	30.000.000,00	29.988.240,00	(11.760,00)	99,96	
7.01.01.2.06.09.5.1.02.	Belanja Barang dan Jasa	30.000.000,00	29.988.240,00	(11.760,00)	99,96	
7.01.01.2.08	PENYEDIAAN JASA PENUNJANG URUSAN PEMERINTAHAN DAERAH	65.510.705,00	48.193.662,00	(17.317.043,00)	73,56	
7.01.01.2.08.01	PENYEDIAAN JASA SURAT MENYURAT	3.000.000,00	3.000.000,00	-	100,00	
7.01.01.2.08.01.5.1.	BELANJA OPERASI	3.000.000,00	3.000.000,00	-	100,00	
7.01.01.2.08.01.5.1.02.	Belanja Barang dan Jasa	3.000.000,00	3.000.000,00	-	100,00	
7.01.01.2.08.02	PENYEDIAAN JASA KOMUNIKASI, SUMBER DAYA AIR DAN LISTRIK	29.997.960,00	12.680.917,00	(17.317.043,00)	42,27	
7.01.01.2.08.02.5.1.	BELANJA OPERASI	29.997.960,00	12.680.917,00	(17.317.043,00)	42,27	
7.01.01.2.08.02.5.1.02.	Belanja Barang dan Jasa	29.997.960,00	12.680.917,00	(17.317.043,00)	42,27	
7.01.01.2.08.03	PENYEDIAAN JASA PERALATAN DAN PERLENGKAPAN KANTOR	24.098.345,00	24.098.345,00	-	100,00	
7.01.01.2.08.03.5.1.	BELANJA OPERASI	24.098.345,00	24.098.345,00	-	100,00	
7.01.01.2.08.03.5.1.02.	Belanja Barang dan Jasa	24.098.345,00	24.098.345,00	-	100,00	

KODE REKENING	URAIAN	JUMLAH (Rp.)		BERTAMBAH / (KURANG) Rp.	%	Dasar Hukum
		ANGGARAN SETELAH PERUBAHAN	REALISASI			
1	2	3	4	5	6	7
7.01.01.2.08.04	PENYEDIAAN JASA PELAYANAN UMUM KANTOR	8.414.400,00	8.414.400,00	-	100,00	
7.01.01.2.08.04.5.1.	BELANJA OPERASI	8.414.400,00	8.414.400,00	-	100,00	
7.01.01.2.08.04.5.1.02.	Belanja Barang dan Jasa	8.414.400,00	8.414.400,00	-	100,00	
7.01.01.2.09	PEMELIHARAAN BARANG MILIK DAERAH PENUNJANG URUSAN PEMERINTAHAN DAERAH	39.995.000,00	39.995.000,00	-	100,00	
7.01.01.2.09.01	PENYEDIAAN JASA PEMELIHARAAN, BIAYA PEMELIHARAAN DAN PAJAK KENDARAAN PERORANGAN DINAS ATAU KENDARAAN DINAS JABATAN	39.995.000,00	39.995.000,00	-	100,00	
7.01.01.2.09.01.5.1.	BELANJA OPERASI	39.995.000,00	39.995.000,00	-	100,00	
7.01.01.2.09.01.5.1.02.	Belanja Barang dan Jasa	39.995.000,00	39.995.000,00	-	100,00	
7.01.02.	PROGRAM PENYELENGGARAAN PEMERINTAHAN DAN PELAYANAN PUBLIK	54.386.500,00	54.386.500,00	-	100,00	
7.01.02.2.04	PELAKSANAAN URUSAN PEMERINTAHAN YANG DILIMPAHKAN KEPADA CAMAT	54.386.500,00	54.386.500,00	-	100,00	
7.01.02.2.04.03	PELAKSANAAN URUSAN PEMERINTAHAN YANG TERKAIT DENGAN KEWENANGAN LAIN YANG DILIMPAHKAN	54.386.500,00	54.386.500,00	-	100,00	
7.01.02.2.04.03.5.1.	BELANJA OPERASI	54.386.500,00	54.386.500,00	-	100,00	
7.01.02.2.04.03.5.1.02.	Belanja Barang dan Jasa	54.386.500,00	54.386.500,00	-	100,00	
7.01.03.	PROGRAM PEMBERDAYAAN MASYARAKAT DESA DAN KELURAHAN	34.973.920,00	34.973.920,00	-	100,00	
7.01.03.2.01	KOORDINASI KEGIATAN PEMBERDAYAAN DESA	34.973.920,00	34.973.920,00	-	100,00	
7.01.03.2.01.03	PENINGKATAN EFEKTIFITAS KEGIATAN PEMBERDAYAAN MASYARAKAT DI WILAYAH KECAMATAN	34.973.920,00	34.973.920,00	-	100,00	
7.01.03.2.01.03.5.1.	BELANJA OPERASI	34.973.920,00	34.973.920,00	-	100,00	
7.01.03.2.01.03.5.1.02.	Belanja Barang dan Jasa	34.973.920,00	34.973.920,00	-	100,00	
7.01.05.	PROGRAM PENYELENGGARAAN URUSAN PEMERINTAHAN UMUM	21.031.970,00	21.031.970,00	-	100,00	
7.01.05.2.01	PENYELENGGARAAN URUSAN PEMERINTAHAN UMUM SESUAI PENUGASAN KEPALA DAERAH	21.031.970,00	21.031.970,00	-	100,00	
7.01.05.2.01.01	PEMBINAAN WAWASAN KEBANGSAAN DAN KETAHANAN NASIONAL DALAM RANGKA MEMANTAPKAN PENGAMALAN PANCASILA, PELAKSANAAN UNDANG-UNDANG DASAR NEGARA REPUBLIK INDONESIA TAHUN 1945, PELESTARIAN BHINNEKA TUNGGAL IKA SERTA PEMERTAHANAN DAN PEMELIHARAAN KEUTUHAN NEGARA KESATUAN REPUBLIK INDONESIA	16.035.970,00	16.035.970,00	-	100,00	
7.01.05.2.01.01.5.1.	BELANJA OPERASI	16.035.970,00	16.035.970,00	-	100,00	
7.01.05.2.01.01.5.1.02.	Belanja Barang dan Jasa	16.035.970,00	16.035.970,00	-	100,00	

KODE REKENING	URAIAN	JUMLAH (Rp.)		BERTAMBAH / (KURANG) Rp.	%	Dasar Hukum
		ANGGARAN SETELAH PERUBAHAN	REALISASI			
1	2	3	4	5	6	7
7.01.05.2.01.05	PENANGANAN KONFLIK SOSIAL SESUAI KETENTUAN PERATURAN PERUNDANG-UNDANGAN	4.996.000,00	4.996.000,00	-	100,00	
7.01.05.2.01.05.5.1.	BELANJA OPERASI	4.996.000,00	4.996.000,00	-	100,00	
7.01.05.2.01.05.5.1.02.	Belanja Barang dan Jasa	4.996.000,00	4.996.000,00	-	100,00	
7.01.06.	PROGRAM PEMBINAAN DAN PENGAWASAN PEMERINTAHAN DESA	50.167.560,00	50.167.560,00	-	100,00	
7.01.06.2.01	FASILITASI, REKOMENDASI DAN KOORDINASI PEMBINAAN DAN PENGAWASAN PEMERINTAHAN DESA	50.167.560,00	50.167.560,00	-	100,00	
7.01.06.2.01.03	FASILITASI PENGELOLAAN KEUANGAN DESA DAN PENDAYAGUNAAN ASET DESA	16.051.480,00	16.051.480,00	-	100,00	
7.01.06.2.01.03.5.1.	BELANJA OPERASI	16.051.480,00	16.051.480,00	-	100,00	
7.01.06.2.01.03.5.1.02.	Belanja Barang dan Jasa	16.051.480,00	16.051.480,00	-	100,00	
7.01.06.2.01.13	FASILITASI PENYUSUNAN PERENCANAAN PEMBANGUNAN PARTISIPATIF	34.116.080,00	34.116.080,00	-	100,00	
7.01.06.2.01.13.5.1.	BELANJA OPERASI	34.116.080,00	34.116.080,00	-	100,00	
7.01.06.2.01.13.5.1.02.	Belanja Barang dan Jasa	34.116.080,00	34.116.080,00	-	100,00	
	JUMLAH BELANJA	3.549.345.316,00	3.392.260.461,00	(157.084.855,00)	95,57	
	JUMLAH SURPLUS/DEFISIT	(3.549.345.316,00)	(3.392.260.461,00)	157.084.855,00	95,57	
	SISA LEBIH PEMBIAYAAN ANGGARAN (SILPA)	(3.549.345.316,00)	(3.392.260.461,00)	157.084.855,00	95,57	

Pj. BUPATI BIREUEN

BUPATI BIREUEN

[redacted]

LAMPIRAN I.3
QANUN KABUPATEN BIREUEN
NOMOR 5 TAHUN 2024
TENTANG
PERTANGGUNGJAWABAN PELAKSANAAN ANGGARAN PENDAPATAN DAN BELANJA
KABUPATEN BIREUEN TAHUN ANGGARAN 2023

RINCIAN APBD MENURUT URUSAN PEMERINTAHAN DAERAH, ORGANISASI, PROGRAM, KEGIATAN, SUB KEGIATAN, KELOMPOK, DAN JENIS PENDAPATAN, BELANJA DAN PEMBIAYAAN

URUSAN PEMERINTAHAN : **7.01. - KECAMATAN**

ORGANISASI : **7.01.0.00.0.00.14.0000 - Kecamatan Peusangan Selatan**

KODE REKENING	URAIAN	JUMLAH (Rp.)		BERTAMBAH / (KURANG) Rp.	%	Dasar Hukum
		ANGGARAN SETELAH PERUBAHAN	REALISASI			
1	2	3	4	5	6	7
7.01.00.00.5.	BELANJA DAERAH	2.882.957.231,00	2.520.681.211,00	(362.276.020,00)	87,43	
7.01.01.	PROGRAM PENUNJANG URUSAN PEMERINTAHAN DAERAH KABUPATEN/KOTA	2.700.534.346,00	2.338.280.326,00	(362.254.020,00)	86,58	
7.01.01.2.01	PERENCANAAN, PENGANGGARAN, DAN EVALUASI KINERJA PERANGKAT DAERAH	10.000.300,00	10.000.300,00	-	100,00	
7.01.01.2.01.01	PENYUSUNAN DOKUMEN PERENCANAAN PERANGKAT DAERAH	10.000.300,00	10.000.300,00	-	100,00	
7.01.01.2.01.01.5.1.	BELANJA OPERASI	10.000.300,00	10.000.300,00	-	100,00	
7.01.01.2.01.01.5.1.02.	Belanja Barang dan Jasa	10.000.300,00	10.000.300,00	-	100,00	
7.01.01.2.02	ADMINISTRASI KEUANGAN PERANGKAT DAERAH	2.552.303.180,00	2.195.387.473,00	(356.915.707,00)	86,01	
7.01.01.2.02.01	PENYEDIAAN GAJI DAN TUNJANGAN ASN	2.480.663.180,00	2.123.747.473,00	(356.915.707,00)	85,61	
7.01.01.2.02.01.5.1.	BELANJA OPERASI	2.480.663.180,00	2.123.747.473,00	(356.915.707,00)	85,61	
7.01.01.2.02.01.5.1.01.	Belanja Pegawai	2.478.719.180,00	2.123.747.473,00	(354.971.707,00)	85,67	
7.01.01.2.02.01.5.1.02.	Belanja Barang dan Jasa	1.944.000,00	-	(1.944.000,00)	-	
7.01.01.2.02.03	PELAKSANAAN PENATAUSAHAAN DAN PENGUJIAN/VERIFIKASI KEUANGAN SKPD	71.640.000,00	71.640.000,00	-	100,00	
7.01.01.2.02.03.5.1.	BELANJA OPERASI	71.640.000,00	71.640.000,00	-	100,00	
7.01.01.2.02.03.5.1.01.	Belanja Pegawai	66.840.000,00	66.840.000,00	-	100,00	
7.01.01.2.02.03.5.1.02.	Belanja Barang dan Jasa	4.800.000,00	4.800.000,00	-	100,00	
7.01.01.2.06	ADMINISTRASI UMUM PERANGKAT DAERAH	59.564.872,00	59.478.672,00	(86.200,00)	99,85	
7.01.01.2.06.01	PENYEDIAAN KOMPONEN INSTALASI LISTRIK/PENERANGAN BANGUNAN KANTOR	2.602.790,00	2.602.790,00	-	100,00	

KODE REKENING	URAIAN	JUMLAH (Rp.)		BERTAMBAH / (KURANG) Rp.	%	Dasar Hukum
		ANGGARAN SETELAH PERUBAHAN	REALISASI			
1	2	3	4	5	6	7
7.01.01.2.06.01.5.1.	BELANJA OPERASI	2.602.790,00	2.602.790,00	-	100,00	
7.01.01.2.06.01.5.1.02.	Belanja Barang dan Jasa	2.602.790,00	2.602.790,00	-	100,00	
7.01.01.2.06.02	PENYEDIAAN PERALATAN DAN PERLENGKAPAN KANTOR	9.998.232,00	9.998.232,00	-	100,00	
7.01.01.2.06.02.5.1.	BELANJA OPERASI	9.998.232,00	9.998.232,00	-	100,00	
7.01.01.2.06.02.5.1.02.	Belanja Barang dan Jasa	9.998.232,00	9.998.232,00	-	100,00	
7.01.01.2.06.04	PENYEDIAAN BAHAN LOGISTIK KANTOR	9.997.000,00	9.997.000,00	-	100,00	
7.01.01.2.06.04.5.1.	BELANJA OPERASI	9.997.000,00	9.997.000,00	-	100,00	
7.01.01.2.06.04.5.1.02.	Belanja Barang dan Jasa	9.997.000,00	9.997.000,00	-	100,00	
7.01.01.2.06.05	PENYEDIAAN BARANG CETAKAN DAN PENGGANDAAN	5.886.850,00	5.886.850,00	-	100,00	
7.01.01.2.06.05.5.1.	BELANJA OPERASI	5.886.850,00	5.886.850,00	-	100,00	
7.01.01.2.06.05.5.1.02.	Belanja Barang dan Jasa	5.886.850,00	5.886.850,00	-	100,00	
7.01.01.2.06.06	PENYEDIAAN BAHAN BACAAN DAN PERATURAN PERUNDANG-UNDANGAN	1.080.000,00	1.080.000,00	-	100,00	
7.01.01.2.06.06.5.1.	BELANJA OPERASI	1.080.000,00	1.080.000,00	-	100,00	
7.01.01.2.06.06.5.1.02.	Belanja Barang dan Jasa	1.080.000,00	1.080.000,00	-	100,00	
7.01.01.2.06.09	PENYELENGGARAAN RAPAT KOORDINASI DAN KONSULTASI SKPD	30.000.000,00	29.913.800,00	(86.200,00)	99,71	
7.01.01.2.06.09.5.1.	BELANJA OPERASI	30.000.000,00	29.913.800,00	(86.200,00)	99,71	
7.01.01.2.06.09.5.1.02.	Belanja Barang dan Jasa	30.000.000,00	29.913.800,00	(86.200,00)	99,71	
7.01.01.2.08	PENYEDIAAN JASA PENUNJANG URUSAN PEMERINTAHAN DAERAH	43.663.715,00	38.521.802,00	(5.141.913,00)	88,22	
7.01.01.2.08.01	PENYEDIAAN JASA SURAT MENYURAT	2.000.000,00	2.000.000,00	-	100,00	
7.01.01.2.08.01.5.1.	BELANJA OPERASI	2.000.000,00	2.000.000,00	-	100,00	
7.01.01.2.08.01.5.1.02.	Belanja Barang dan Jasa	2.000.000,00	2.000.000,00	-	100,00	
7.01.01.2.08.02	PENYEDIAAN JASA KOMUNIKASI, SUMBER DAYA AIR DAN LISTRIK	8.081.265,00	6.239.352,00	(1.841.913,00)	77,20	
7.01.01.2.08.02.5.1.	BELANJA OPERASI	8.081.265,00	6.239.352,00	(1.841.913,00)	77,20	
7.01.01.2.08.02.5.1.02.	Belanja Barang dan Jasa	8.081.265,00	6.239.352,00	(1.841.913,00)	77,20	
7.01.01.2.08.03	PENYEDIAAN JASA PERALATAN DAN PERLENGKAPAN KANTOR	20.382.450,00	20.382.450,00	-	100,00	
7.01.01.2.08.03.5.1.	BELANJA OPERASI	20.382.450,00	20.382.450,00	-	100,00	

KODE REKENING	URAIAN	JUMLAH (Rp.)		BERTAMBAH / (KURANG) Rp.	%	Dasar Hukum
		ANGGARAN SETELAH PERUBAHAN	REALISASI			
1	2	3	4	5	6	7
7.01.01.2.08.03.5.1.02.	Belanja Barang dan Jasa	20.382.450,00	20.382.450,00	-	100,00	
7.01.01.2.08.04	PENYEDIAAN JASA PELAYANAN UMUM KANTOR	13.200.000,00	9.900.000,00	(3.300.000,00)	75,00	
7.01.01.2.08.04.5.1.	BELANJA OPERASI	13.200.000,00	9.900.000,00	(3.300.000,00)	75,00	
7.01.01.2.08.04.5.1.02.	Belanja Barang dan Jasa	13.200.000,00	9.900.000,00	(3.300.000,00)	75,00	
7.01.01.2.09	PEMELIHARAAN BARANG MILIK DAERAH PENUNJANG URUSAN PEMERINTAHAN DAERAH	35.002.279,00	34.892.079,00	(110.200,00)	99,68	
7.01.01.2.09.01	PENYEDIAAN JASA PEMELIHARAAN, BIAYA PEMELIHARAAN DAN PAJAK KENDARAAN PERORANGAN DINAS ATAU KENDARAAN DINAS JABATAN	35.002.279,00	34.892.079,00	(110.200,00)	99,68	
7.01.01.2.09.01.5.1.	BELANJA OPERASI	35.002.279,00	34.892.079,00	(110.200,00)	99,68	
7.01.01.2.09.01.5.1.02.	Belanja Barang dan Jasa	35.002.279,00	34.892.079,00	(110.200,00)	99,68	
7.01.02.	PROGRAM PENYELENGGARAAN PEMERINTAHAN DAN PELAYANAN PUBLIK	62.423.540,00	62.423.540,00	-	100,00	
7.01.02.2.04	PELAKSANAAN URUSAN PEMERINTAHAN YANG DILIMPAHKAN KEPADA CAMAT	62.423.540,00	62.423.540,00	-	100,00	
7.01.02.2.04.03	PELAKSANAAN URUSAN PEMERINTAHAN YANG TERKAIT DENGAN KEWENANGAN LAIN YANG DILIMPAHKAN	62.423.540,00	62.423.540,00	-	100,00	
7.01.02.2.04.03.5.1.	BELANJA OPERASI	62.423.540,00	62.423.540,00	-	100,00	
7.01.02.2.04.03.5.1.02.	Belanja Barang dan Jasa	62.423.540,00	62.423.540,00	-	100,00	
7.01.03.	PROGRAM PEMBERDAYAAN MASYARAKAT DESA DAN KELURAHAN	34.999.750,00	34.977.750,00	(22.000,00)	99,93	
7.01.03.2.01	KOORDINASI KEGIATAN PEMBERDAYAAN DESA	34.999.750,00	34.977.750,00	(22.000,00)	99,93	
7.01.03.2.01.03	PENINGKATAN EFEKTIFITAS KEGIATAN PEMBERDAYAAN MASYARAKAT DI WILAYAH KECAMATAN	34.999.750,00	34.977.750,00	(22.000,00)	99,93	
7.01.03.2.01.03.5.1.	BELANJA OPERASI	34.999.750,00	34.977.750,00	(22.000,00)	99,93	
7.01.03.2.01.03.5.1.02.	Belanja Barang dan Jasa	34.999.750,00	34.977.750,00	(22.000,00)	99,93	
7.01.05.	PROGRAM PENYELENGGARAAN URUSAN PEMERINTAHAN UMUM	25.000.050,00	25.000.050,00	-	100,00	
7.01.05.2.01	PENYELENGGARAAN URUSAN PEMERINTAHAN UMUM SESUAI PENUGASAN KEPALA DAERAH	25.000.050,00	25.000.050,00	-	100,00	
7.01.05.2.01.01	PEMBINAAN WAWASAN KEBANGSAAN DAN KETAHANAN NASIONAL DALAM RANGKA MEMANTAPKAN PENGAMALAN PANCASILA, PELAKSANAAN UNDANG-UNDANG DASAR NEGARA REPUBLIK INDONESIA TAHUN 1945, PELESTARIAN BHINNEKA TUNGGAL IKA SERTA PEMERTAHANAN DAN PEMELIHARAAN KEUTUHAN NEGARA KESATUAN REPUBLIK INDONESIA	15.000.140,00	15.000.140,00	-	100,00	
7.01.05.2.01.01.5.1.	BELANJA OPERASI	15.000.140,00	15.000.140,00	-	100,00	

KODE REKENING	URAIAN	JUMLAH (Rp.)		BERTAMBAH / (KURANG) Rp.	%	Dasar Hukum
		ANGGARAN SETELAH PERUBAHAN	REALISASI			
1	2	3	4	5	6	7
7.01.05.2.01.01.5.1.02.	Belanja Barang dan Jasa	15.000.140,00	15.000.140,00	-	100,00	
7.01.05.2.01.05	PENANGANAN KONFLIK SOSIAL SESUAI KETENTUAN PERATURAN PERUNDANG-UNDANGAN	9.999.910,00	9.999.910,00	-	100,00	
7.01.05.2.01.05.5.1.	BELANJA OPERASI	9.999.910,00	9.999.910,00	-	100,00	
7.01.05.2.01.05.5.1.02.	Belanja Barang dan Jasa	9.999.910,00	9.999.910,00	-	100,00	
7.01.06.	PROGRAM PEMBINAAN DAN PENGAWASAN PEMERINTAHAN DESA	59.999.545,00	59.999.545,00	-	100,00	
7.01.06.2.01	FASILITASI, REKOMENDASI DAN KOORDINASI PEMBINAAN DAN PENGAWASAN PEMERINTAHAN DESA	59.999.545,00	59.999.545,00	-	100,00	
7.01.06.2.01.03	FASILITASI PENGELOLAAN KEUANGAN DESA DAN PENDAYAGUNAAN ASET DESA	19.999.805,00	19.999.805,00	-	100,00	
7.01.06.2.01.03.5.1.	BELANJA OPERASI	19.999.805,00	19.999.805,00	-	100,00	
7.01.06.2.01.03.5.1.02.	Belanja Barang dan Jasa	19.999.805,00	19.999.805,00	-	100,00	
7.01.06.2.01.13	FASILITASI PENYUSUNAN PERENCANAAN PEMBANGUNAN PARTISIPATIF	39.999.740,00	39.999.740,00	-	100,00	
7.01.06.2.01.13.5.1.	BELANJA OPERASI	39.999.740,00	39.999.740,00	-	100,00	
7.01.06.2.01.13.5.1.02.	Belanja Barang dan Jasa	39.999.740,00	39.999.740,00	-	100,00	
	JUMLAH BELANJA	2.882.957.231,00	2.520.681.211,00	(362.276.020,00)	87,43	
	JUMLAH SURPLUS/DEFISIT	(2.882.957.231,00)	(2.520.681.211,00)	362.276.020,00	87,43	
	SISA LEBIH PEMBIAYAAN ANGGARAN (SILPA)	(2.882.957.231,00)	(2.520.681.211,00)	362.276.020,00	87,43	

PJ. BUPATI BIREUEN

BUPATI BIREUEN

AULIA SOFYAN

LAMPIRAN I.3
QANUN KABUPATEN BIREUEN
NOMOR 5 TAHUN 2024
TENTANG
PERTANGGUNGJAWABAN PELAKSANAAN ANGGARAN PENDAPATAN DAN BELANJA
KABUPATEN BIREUEN TAHUN ANGGARAN 2023

RINCIAN APBD MENURUT URUSAN PEMERINTAHAN DAERAH, ORGANISASI, PROGRAM, KEGIATAN, SUB KEGIATAN, KELOMPOK, DAN JENIS PENDAPATAN, BELANJA DAN PEMBIAYAAN

URUSAN PEMERINTAHAN : **7.01. - KECAMATAN**

ORGANISASI : **7.01.0.00.0.00.15.0000 - Kecamatan Kuta Blang**

KODE REKENING	URAIAN	JUMLAH (Rp.)		BERTAMBAH / (KURANG) Rp.	%	Dasar Hukum
		ANGGARAN SETELAH PERUBAHAN	REALISASI			
1	2	3	4	5	6	7
7.01.00.00.5.	BELANJA DAERAH	3.796.327.809,00	3.555.346.222,00	(240.981.587,00)	93,65	
7.01.01.	PROGRAM PENUNJANG URUSAN PEMERINTAHAN DAERAH KABUPATEN/KOTA	3.655.252.519,00	3.414.270.932,00	(240.981.587,00)	93,40	
7.01.01.2.01	PERENCANAAN, PENGANGGARAN, DAN EVALUASI KINERJA PERANGKAT DAERAH	10.000.000,00	10.000.000,00	-	100,00	
7.01.01.2.01.01	PENYUSUNAN DOKUMEN PERENCANAAN PERANGKAT DAERAH	10.000.000,00	10.000.000,00	-	100,00	
7.01.01.2.01.01.5.1.	BELANJA OPERASI	10.000.000,00	10.000.000,00	-	100,00	
7.01.01.2.01.01.5.1.02.	Belanja Barang dan Jasa	10.000.000,00	10.000.000,00	-	100,00	
7.01.01.2.02	ADMINISTRASI KEUANGAN PERANGKAT DAERAH	3.473.408.409,00	3.238.670.472,00	(234.737.937,00)	93,24	
7.01.01.2.02.01	PENYEDIAAN GAJI DAN TUNJANGAN ASN	3.378.728.409,00	3.143.990.472,00	(234.737.937,00)	93,05	
7.01.01.2.02.01.5.1.	BELANJA OPERASI	3.378.728.409,00	3.143.990.472,00	(234.737.937,00)	93,05	
7.01.01.2.02.01.5.1.01.	Belanja Pegawai	3.378.728.409,00	3.143.990.472,00	(234.737.937,00)	93,05	
7.01.01.2.02.03	PELAKSANAAN PENATAUSAHAAN DAN PENGUJIAN/VERIFIKASI KEUANGAN SKPD	94.680.000,00	94.680.000,00	-	100,00	
7.01.01.2.02.03.5.1.	BELANJA OPERASI	94.680.000,00	94.680.000,00	-	100,00	
7.01.01.2.02.03.5.1.01.	Belanja Pegawai	88.680.000,00	88.680.000,00	-	100,00	
7.01.01.2.02.03.5.1.02.	Belanja Barang dan Jasa	6.000.000,00	6.000.000,00	-	100,00	
7.01.01.2.06	ADMINISTRASI UMUM PERANGKAT DAERAH	66.078.269,00	66.078.269,00	-	100,00	
7.01.01.2.06.01	PENYEDIAAN KOMPONEN INSTALASI LISTRIK/PENERANGAN BANGUNAN KANTOR	2.987.874,00	2.987.874,00	-	100,00	
7.01.01.2.06.01.5.1.	BELANJA OPERASI	2.987.874,00	2.987.874,00	-	100,00	

KODE REKENING	URAIAN	JUMLAH (Rp.)		BERTAMBAH / (KURANG) Rp.	%	Dasar Hukum
		ANGGARAN SETELAH PERUBAHAN	REALISASI			
1	2	3	4	5	6	7
7.01.01.2.06.01.5.1.02.	Belanja Barang dan Jasa	2.987.874,00	2.987.874,00	-	100,00	
7.01.01.2.06.02	PENYEDIAAN PERALATAN DAN PERLENGKAPAN KANTOR	14.998.745,00	14.998.745,00	-	100,00	
7.01.01.2.06.02.5.1.	BELANJA OPERASI	14.998.745,00	14.998.745,00	-	100,00	
7.01.01.2.06.02.5.1.02.	Belanja Barang dan Jasa	14.998.745,00	14.998.745,00	-	100,00	
7.01.01.2.06.04	PENYEDIAAN BAHAN LOGISTIK KANTOR	13.195.000,00	13.195.000,00	-	100,00	
7.01.01.2.06.04.5.1.	BELANJA OPERASI	13.195.000,00	13.195.000,00	-	100,00	
7.01.01.2.06.04.5.1.02.	Belanja Barang dan Jasa	13.195.000,00	13.195.000,00	-	100,00	
7.01.01.2.06.05	PENYEDIAAN BARANG CETAKAN DAN PENGGANDAAN	3.816.650,00	3.816.650,00	-	100,00	
7.01.01.2.06.05.5.1.	BELANJA OPERASI	3.816.650,00	3.816.650,00	-	100,00	
7.01.01.2.06.05.5.1.02.	Belanja Barang dan Jasa	3.816.650,00	3.816.650,00	-	100,00	
7.01.01.2.06.06	PENYEDIAAN BAHAN BACAAN DAN PERATURAN PERUNDANG-UNDANGAN	1.080.000,00	1.080.000,00	-	100,00	
7.01.01.2.06.06.5.1.	BELANJA OPERASI	1.080.000,00	1.080.000,00	-	100,00	
7.01.01.2.06.06.5.1.02.	Belanja Barang dan Jasa	1.080.000,00	1.080.000,00	-	100,00	
7.01.01.2.06.09	PENYELENGGARAAN RAPAT KOORDINASI DAN KONSULTASI SKPD	30.000.000,00	30.000.000,00	-	100,00	
7.01.01.2.06.09.5.1.	BELANJA OPERASI	30.000.000,00	30.000.000,00	-	100,00	
7.01.01.2.06.09.5.1.02.	Belanja Barang dan Jasa	30.000.000,00	30.000.000,00	-	100,00	
7.01.01.2.08	PENYEDIAAN JASA PENUNJANG URUSAN PEMERINTAHAN DAERAH	71.702.091,00	67.018.441,00	(4.683.650,00)	93,46	
7.01.01.2.08.01	PENYEDIAAN JASA SURAT MENYURAT	2.000.000,00	2.000.000,00	-	100,00	
7.01.01.2.08.01.5.1.	BELANJA OPERASI	2.000.000,00	2.000.000,00	-	100,00	
7.01.01.2.08.01.5.1.02.	Belanja Barang dan Jasa	2.000.000,00	2.000.000,00	-	100,00	
7.01.01.2.08.02	PENYEDIAAN JASA KOMUNIKASI, SUMBER DAYA AIR DAN LISTRIK	28.799.566,00	24.115.916,00	(4.683.650,00)	83,73	
7.01.01.2.08.02.5.1.	BELANJA OPERASI	28.799.566,00	24.115.916,00	(4.683.650,00)	83,73	
7.01.01.2.08.02.5.1.02.	Belanja Barang dan Jasa	28.799.566,00	24.115.916,00	(4.683.650,00)	83,73	
7.01.01.2.08.03	PENYEDIAAN JASA PERALATAN DAN PERLENGKAPAN KANTOR	25.628.925,00	25.628.925,00	-	100,00	
7.01.01.2.08.03.5.1.	BELANJA OPERASI	25.628.925,00	25.628.925,00	-	100,00	
7.01.01.2.08.03.5.1.02.	Belanja Barang dan Jasa	25.628.925,00	25.628.925,00	-	100,00	

KODE REKENING	URAIAN	JUMLAH (Rp.)		BERTAMBAH / (KURANG) Rp.	%	Dasar Hukum
		ANGGARAN SETELAH PERUBAHAN	REALISASI			
1	2	3	4	5	6	7
7.01.01.2.08.04	PENYEDIAAN JASA PELAYANAN UMUM KANTOR	15.273.600,00	15.273.600,00	-	100,00	
7.01.01.2.08.04.5.1.	BELANJA OPERASI	15.273.600,00	15.273.600,00	-	100,00	
7.01.01.2.08.04.5.1.02.	Belanja Barang dan Jasa	15.273.600,00	15.273.600,00	-	100,00	
7.01.01.2.09	PEMELIHARAAN BARANG MILIK DAERAH PENUNJANG URUSAN PEMERINTAHAN DAERAH	34.063.750,00	32.503.750,00	(1.560.000,00)	95,42	
7.01.01.2.09.01	PENYEDIAAN JASA PEMELIHARAAN, BIAYA PEMELIHARAAN DAN PAJAK KENDARAAN PERORANGAN DINAS ATAU KENDARAAN DINAS JABATAN	34.063.750,00	32.503.750,00	(1.560.000,00)	95,42	
7.01.01.2.09.01.5.1.	BELANJA OPERASI	34.063.750,00	32.503.750,00	(1.560.000,00)	95,42	
7.01.01.2.09.01.5.1.02.	Belanja Barang dan Jasa	34.063.750,00	32.503.750,00	(1.560.000,00)	95,42	
7.01.02.	PROGRAM PENYELENGGARAAN PEMERINTAHAN DAN PELAYANAN PUBLIK	38.199.980,00	38.199.980,00	-	100,00	
7.01.02.2.04	PELAKSANAAN URUSAN PEMERINTAHAN YANG DILIMPAHKAN KEPADA CAMAT	38.199.980,00	38.199.980,00	-	100,00	
7.01.02.2.04.03	PELAKSANAAN URUSAN PEMERINTAHAN YANG TERKAIT DENGAN KEWENANGAN LAIN YANG DILIMPAHKAN	38.199.980,00	38.199.980,00	-	100,00	
7.01.02.2.04.03.5.1.	BELANJA OPERASI	38.199.980,00	38.199.980,00	-	100,00	
7.01.02.2.04.03.5.1.02.	Belanja Barang dan Jasa	38.199.980,00	38.199.980,00	-	100,00	
7.01.03.	PROGRAM PEMBERDAYAAN MASYARAKAT DESA DAN KELURAHAN	25.000.000,00	25.000.000,00	-	100,00	
7.01.03.2.01	KOORDINASI KEGIATAN PEMBERDAYAAN DESA	25.000.000,00	25.000.000,00	-	100,00	
7.01.03.2.01.03	PENINGKATAN EFEKTIFITAS KEGIATAN PEMBERDAYAAN MASYARAKAT DI WILAYAH KECAMATAN	25.000.000,00	25.000.000,00	-	100,00	
7.01.03.2.01.03.5.1.	BELANJA OPERASI	25.000.000,00	25.000.000,00	-	100,00	
7.01.03.2.01.03.5.1.02.	Belanja Barang dan Jasa	25.000.000,00	25.000.000,00	-	100,00	
7.01.05.	PROGRAM PENYELENGGARAAN URUSAN PEMERINTAHAN UMUM	23.275.460,00	23.275.460,00	-	100,00	
7.01.05.2.01	PENYELENGGARAAN URUSAN PEMERINTAHAN UMUM SESUAI PENUGASAN KEPALA DAERAH	23.275.460,00	23.275.460,00	-	100,00	
7.01.05.2.01.01	PEMBINAAN WAWASAN KEBANGSAAN DAN KETAHANAN NASIONAL DALAM RANGKA MEMANTAPKAN PENGAMALAN PANCASILA, PELAKSANAAN UNDANG-UNDANG DASAR NEGARA REPUBLIK INDONESIA TAHUN 1945, PELESTARIAN BHINNEKA TUNGGAL IKA SERTA PEMERTAHANAN DAN PEMELIHARAAN KEUTUHAN NEGARA KESATUAN REPUBLIK INDONESIA	14.999.900,00	14.999.900,00	-	100,00	
7.01.05.2.01.01.5.1.	BELANJA OPERASI	14.999.900,00	14.999.900,00	-	100,00	
7.01.05.2.01.01.5.1.02.	Belanja Barang dan Jasa	14.999.900,00	14.999.900,00	-	100,00	

KODE REKENING	URAIAN	JUMLAH (Rp.)		BERTAMBAH / (KURANG) Rp.	%	Dasar Hukum
		ANGGARAN SETELAH PERUBAHAN	REALISASI			
1	2	3	4	5	6	7
7.01.05.2.01.05	PENANGANAN KONFLIK SOSIAL SESUAI KETENTUAN PERATURAN PERUNDANG-UNDANGAN	8.275.560,00	8.275.560,00	-	100,00	
7.01.05.2.01.05.5.1.	BELANJA OPERASI	8.275.560,00	8.275.560,00	-	100,00	
7.01.05.2.01.05.5.1.02.	Belanja Barang dan Jasa	8.275.560,00	8.275.560,00	-	100,00	
7.01.06.	PROGRAM PEMBINAAN DAN PENGAWASAN PEMERINTAHAN DESA	54.599.850,00	54.599.850,00	-	100,00	
7.01.06.2.01	FASILITASI, REKOMENDASI DAN KOORDINASI PEMBINAAN DAN PENGAWASAN PEMERINTAHAN DESA	54.599.850,00	54.599.850,00	-	100,00	
7.01.06.2.01.03	FASILITASI PENGELOLAAN KEUANGAN DESA DAN PENDAYAGUNAAN ASET DESA	14.999.900,00	14.999.900,00	-	100,00	
7.01.06.2.01.03.5.1.	BELANJA OPERASI	14.999.900,00	14.999.900,00	-	100,00	
7.01.06.2.01.03.5.1.02.	Belanja Barang dan Jasa	14.999.900,00	14.999.900,00	-	100,00	
7.01.06.2.01.13	FASILITASI PENYUSUNAN PERENCANAAN PEMBANGUNAN PARTISIPATIF	39.599.950,00	39.599.950,00	-	100,00	
7.01.06.2.01.13.5.1.	BELANJA OPERASI	39.599.950,00	39.599.950,00	-	100,00	
7.01.06.2.01.13.5.1.02.	Belanja Barang dan Jasa	39.599.950,00	39.599.950,00	-	100,00	
	JUMLAH BELANJA	3.796.327.809,00	3.555.346.222,00	(240.981.587,00)	93,65	
	JUMLAH SURPLUS/DEFISIT	(3.796.327.809,00)	(3.555.346.222,00)	240.981.587,00	93,65	
	SISA LEBIH PEMBIAYAAN ANGGARAN (SILPA)	(3.796.327.809,00)	(3.555.346.222,00)	240.981.587,00	93,65	

Pj. BUPATI BIREUEN

BUPATI BIREUEN

[redacted] AUKIA SOFYAN

SIPKD

1

LAMPIRAN I.3
QANUN KABUPATEN BIREUEN
NOMOR 5 TAHUN 2024
TENTANG
PERTANGGUNGJAWABAN PELAKSANAAN ANGGARAN PENDAPATAN DAN BELANJA
KABUPATEN BIREUEN TAHUN ANGGARAN 2023

RINCIAN APBD MENURUT URUSAN PEMERINTAHAN DAERAH, ORGANISASI, PROGRAM, KEGIATAN, SUB KEGIATAN, KELOMPOK, DAN JENIS PENDAPATAN, BELANJA DAN PEMBIAYAAN

URUSAN PEMERINTAHAN : **7.01. - KECAMATAN**

ORGANISASI : **7.01.0.00.0.00.16.0000 - Kecamatan Makmur**

KODE REKENING	URAIAN	JUMLAH (Rp.)		BERTAMBAH / (KURANG) Rp.	%	Dasar Hukum
		ANGGARAN SETELAH PERUBAHAN	REALISASI			
1	2	3	4	5	6	7
7.01.00.00.5.	BELANJA DAERAH	2.780.188.490,00	2.627.748.345,00	(152.440.145,00)	94,51	
7.01.01.	PROGRAM PENUNJANG URUSAN PEMERINTAHAN DAERAH KABUPATEN/KOTA	2.594.458.320,00	2.442.018.175,00	(152.440.145,00)	94,12	
7.01.01.2.01	PERENCANAAN, PENGANGGARAN, DAN EVALUASI KINERJA PERANGKAT DAERAH	9.999.960,00	9.999.960,00	-	100,00	
7.01.01.2.01.01	PENYUSUNAN DOKUMEN PERENCANAAN PERANGKAT DAERAH	9.999.960,00	9.999.960,00	-	100,00	
7.01.01.2.01.01.5.1.	BELANJA OPERASI	9.999.960,00	9.999.960,00	-	100,00	
7.01.01.2.01.01.5.1.02.	Belanja Barang dan Jasa	9.999.960,00	9.999.960,00	-	100,00	
7.01.01.2.02	ADMINISTRASI KEUANGAN PERANGKAT DAERAH	2.390.759.489,00	2.245.658.548,00	(145.100.941,00)	93,93	
7.01.01.2.02.01	PENYEDIAAN GAJI DAN TUNJANGAN ASN	2.296.079.489,00	2.150.978.548,00	(145.100.941,00)	93,68	
7.01.01.2.02.01.5.1.	BELANJA OPERASI	2.296.079.489,00	2.150.978.548,00	(145.100.941,00)	93,68	
7.01.01.2.02.01.5.1.01.	Belanja Pegawai	2.296.079.489,00	2.150.978.548,00	(145.100.941,00)	93,68	
7.01.01.2.02.03	PELAKSANAAN PENATAUSAHAAN DAN PENGUJIAN/VERIFIKASI KEUANGAN SKPD	94.680.000,00	94.680.000,00	-	100,00	
7.01.01.2.02.03.5.1.	BELANJA OPERASI	94.680.000,00	94.680.000,00	-	100,00	
7.01.01.2.02.03.5.1.01.	Belanja Pegawai	94.680.000,00	94.680.000,00	-	100,00	
7.01.01.2.06	ADMINISTRASI UMUM PERANGKAT DAERAH	77.023.890,00	76.714.767,00	(309.123,00)	99,59	
7.01.01.2.06.01	PENYEDIAAN KOMPONEN INSTALASI LISTRIK/PENERANGAN BANGUNAN KANTOR	3.947.490,00	3.947.490,00	-	100,00	
7.01.01.2.06.01.5.1.	BELANJA OPERASI	3.947.490,00	3.947.490,00	-	100,00	
7.01.01.2.06.01.5.1.02.	Belanja Barang dan Jasa	3.947.490,00	3.947.490,00	-	100,00	

KODE REKENING	URAIAN	JUMLAH (Rp.)		BERTAMBAH / (KURANG) Rp.	%	Dasar Hukum
		ANGGARAN SETELAH PERUBAHAN	REALISASI			
1	2	3	4	5	6	7
7.01.01.2.06.02	PENYEDIAAN PERALATAN DAN PERLENGKAPAN KANTOR	11.999.450,00	11.997.677,00	(1.773,00)	99,98	
7.01.01.2.06.02.5.1.	BELANJA OPERASI	11.999.450,00	11.997.677,00	(1.773,00)	99,98	
7.01.01.2.06.02.5.1.02.	Belanja Barang dan Jasa	11.999.450,00	11.997.677,00	(1.773,00)	99,98	
7.01.01.2.06.04	PENYEDIAAN BAHAN LOGISTIK KANTOR	9.997.000,00	9.997.000,00	-	100,00	
7.01.01.2.06.04.5.1.	BELANJA OPERASI	9.997.000,00	9.997.000,00	-	100,00	
7.01.01.2.06.04.5.1.02.	Belanja Barang dan Jasa	9.997.000,00	9.997.000,00	-	100,00	
7.01.01.2.06.05	PENYEDIAAN BARANG CETAKAN DAN PENGGANDAAN	7.999.950,00	7.999.900,00	(50,00)	99,99	
7.01.01.2.06.05.5.1.	BELANJA OPERASI	7.999.950,00	7.999.900,00	(50,00)	99,99	
7.01.01.2.06.05.5.1.02.	Belanja Barang dan Jasa	7.999.950,00	7.999.900,00	(50,00)	99,99	
7.01.01.2.06.06	PENYEDIAAN BAHAN BACAAN DAN PERATURAN PERUNDANG-UNDANGAN	1.080.000,00	1.080.000,00	-	100,00	
7.01.01.2.06.06.5.1.	BELANJA OPERASI	1.080.000,00	1.080.000,00	-	100,00	
7.01.01.2.06.06.5.1.02.	Belanja Barang dan Jasa	1.080.000,00	1.080.000,00	-	100,00	
7.01.01.2.06.09	PENYELENGGARAAN RAPAT KOORDINASI DAN KONSULTASI SKPD	42.000.000,00	41.692.700,00	(307.300,00)	99,26	
7.01.01.2.06.09.5.1.	BELANJA OPERASI	42.000.000,00	41.692.700,00	(307.300,00)	99,26	
7.01.01.2.06.09.5.1.02.	Belanja Barang dan Jasa	42.000.000,00	41.692.700,00	(307.300,00)	99,26	
7.01.01.2.08	PENYEDIAAN JASA PENUNJANG URUSAN PEMERINTAHAN DAERAH	73.834.481,00	67.156.200,00	(6.678.281,00)	90,95	
7.01.01.2.08.01	PENYEDIAAN JASA SURAT MENYURAT	4.000.000,00	4.000.000,00	-	100,00	
7.01.01.2.08.01.5.1.	BELANJA OPERASI	4.000.000,00	4.000.000,00	-	100,00	
7.01.01.2.08.01.5.1.02.	Belanja Barang dan Jasa	4.000.000,00	4.000.000,00	-	100,00	
7.01.01.2.08.02	PENYEDIAAN JASA KOMUNIKASI, SUMBER DAYA AIR DAN LISTRIK	16.185.181,00	9.509.000,00	(6.676.181,00)	58,75	
7.01.01.2.08.02.5.1.	BELANJA OPERASI	16.185.181,00	9.509.000,00	(6.676.181,00)	58,75	
7.01.01.2.08.02.5.1.02.	Belanja Barang dan Jasa	16.185.181,00	9.509.000,00	(6.676.181,00)	58,75	
7.01.01.2.08.03	PENYEDIAAN JASA PERALATAN DAN PERLENGKAPAN KANTOR	30.998.100,00	30.996.000,00	(2.100,00)	99,99	
7.01.01.2.08.03.5.1.	BELANJA OPERASI	30.998.100,00	30.996.000,00	(2.100,00)	99,99	
7.01.01.2.08.03.5.1.02.	Belanja Barang dan Jasa	30.998.100,00	30.996.000,00	(2.100,00)	99,99	
7.01.01.2.08.04	PENYEDIAAN JASA PELAYANAN UMUM KANTOR	22.651.200,00	22.651.200,00	-	100,00	

KODE REKENING	URAIAN	JUMLAH (Rp.)		BERTAMBAH / (KURANG) Rp.	%	Dasar Hukum
		ANGGARAN SETELAH PERUBAHAN	REALISASI			
1	2	3	4	5	6	7
7.01.01.2.08.04.5.1.	BELANJA OPERASI	22.651.200,00	22.651.200,00	-	100,00	
7.01.01.2.08.04.5.1.02.	Belanja Barang dan Jasa	22.651.200,00	22.651.200,00	-	100,00	
7.01.01.2.09	PEMELIHARAAN BARANG MILIK DAERAH PENUNJANG URUSAN PEMERINTAHAN DAERAH	42.840.500,00	42.488.700,00	(351.800,00)	99,17	
7.01.01.2.09.01	PENYEDIAAN JASA PEMELIHARAAN, BIAYA PEMELIHARAAN DAN PAJAK KENDARAAN PERORANGAN DINAS ATAU KENDARAAN DINAS JABATAN	42.840.500,00	42.488.700,00	(351.800,00)	99,17	
7.01.01.2.09.01.5.1.	BELANJA OPERASI	42.840.500,00	42.488.700,00	(351.800,00)	99,17	
7.01.01.2.09.01.5.1.02.	Belanja Barang dan Jasa	42.840.500,00	42.488.700,00	(351.800,00)	99,17	
7.01.02.	PROGRAM PENYELENGGARAAN PEMERINTAHAN DAN PELAYANAN PUBLIK	54.999.650,00	54.999.650,00	-	100,00	
7.01.02.2.04	PELAKSANAAN URUSAN PEMERINTAHAN YANG DILIMPAHKAN KEPADA CAMAT	54.999.650,00	54.999.650,00	-	100,00	
7.01.02.2.04.03	PELAKSANAAN URUSAN PEMERINTAHAN YANG TERKAIT DENGAN KEWENANGAN LAIN YANG DILIMPAHKAN	54.999.650,00	54.999.650,00	-	100,00	
7.01.02.2.04.03.5.1.	BELANJA OPERASI	54.999.650,00	54.999.650,00	-	100,00	
7.01.02.2.04.03.5.1.02.	Belanja Barang dan Jasa	54.999.650,00	54.999.650,00	-	100,00	
7.01.03.	PROGRAM PEMBERDAYAAN MASYARAKAT DESA DAN KELURAHAN	34.933.740,00	34.933.740,00	-	100,00	
7.01.03.2.01	KOORDINASI KEGIATAN PEMBERDAYAAN DESA	34.933.740,00	34.933.740,00	-	100,00	
7.01.03.2.01.03	PENINGKATAN EFEKTIFITAS KEGIATAN PEMBERDAYAAN MASYARAKAT DI WILAYAH KECAMATAN	34.933.740,00	34.933.740,00	-	100,00	
7.01.03.2.01.03.5.1.	BELANJA OPERASI	34.933.740,00	34.933.740,00	-	100,00	
7.01.03.2.01.03.5.1.02.	Belanja Barang dan Jasa	34.933.740,00	34.933.740,00	-	100,00	
7.01.05.	PROGRAM PENYELENGGARAAN URUSAN PEMERINTAHAN UMUM	24.997.170,00	24.997.170,00	-	100,00	
7.01.05.2.01	PENYELENGGARAAN URUSAN PEMERINTAHAN UMUM SESUAI PENUGASAN KEPALA DAERAH	24.997.170,00	24.997.170,00	-	100,00	
7.01.05.2.01.01	PEMBINAAN WAWASAN KEBANGSAAN DAN KETAHANAN NASIONAL DALAM RANGKA MEMANTAPKAN PENGAMALAN PANCASILA, PELAKSANAAN UNDANG-UNDANG DASAR NEGARA REPUBLIK INDONESIA TAHUN 1945, PELESTARIAN BHINNEKA TUNGGAL IKA SERTA PEMERTAHANAN DAN PEMELIHARAAN KEUTUHAN NEGARA KESATUAN REPUBLIK INDONESIA	14.997.170,00	14.997.170,00	-	100,00	
7.01.05.2.01.01.5.1.	BELANJA OPERASI	14.997.170,00	14.997.170,00	-	100,00	
7.01.05.2.01.01.5.1.02.	Belanja Barang dan Jasa	14.997.170,00	14.997.170,00	-	100,00	

KODE REKENING	URAIAN	JUMLAH (Rp.)		BERTAMBAH / (KURANG) Rp.	%	Dasar Hukum
		ANGGARAN SETELAH PERUBAHAN	REALISASI			
1	2	3	4	5	6	7
7.01.05.2.01.05	PENANGANAN KONFLIK SOSIAL SESUAI KETENTUAN PERATURAN PERUNDANG-UNDANGAN	10.000.000,00	10.000.000,00	-	100,00	
7.01.05.2.01.05.5.1.	BELANJA OPERASI	10.000.000,00	10.000.000,00	-	100,00	
7.01.05.2.01.05.5.1.02.	Belanja Barang dan Jasa	10.000.000,00	10.000.000,00	-	100,00	
7.01.06.	PROGRAM PEMBINAAN DAN PENGAWASAN PEMERINTAHAN DESA	70.799.610,00	70.799.610,00	-	100,00	
7.01.06.2.01	FASILITASI, REKOMENDASI DAN KOORDINASI PEMBINAAN DAN PENGAWASAN PEMERINTAHAN DESA	70.799.610,00	70.799.610,00	-	100,00	
7.01.06.2.01.03	FASILITASI PENGELOLAAN KEUANGAN DESA DAN PENDAYAGUNAAN ASET DESA	20.000.000,00	20.000.000,00	-	100,00	
7.01.06.2.01.03.5.1.	BELANJA OPERASI	20.000.000,00	20.000.000,00	-	100,00	
7.01.06.2.01.03.5.1.02.	Belanja Barang dan Jasa	20.000.000,00	20.000.000,00	-	100,00	
7.01.06.2.01.13	FASILITASI PENYUSUNAN PERENCANAAN PEMBANGUNAN PARTISIPATIF	50.799.610,00	50.799.610,00	-	100,00	
7.01.06.2.01.13.5.1.	BELANJA OPERASI	50.799.610,00	50.799.610,00	-	100,00	
7.01.06.2.01.13.5.1.02.	Belanja Barang dan Jasa	50.799.610,00	50.799.610,00	-	100,00	
	JUMLAH BELANJA	2.780.188.490,00	2.627.748.345,00	(152.440.145,00)	94,51	
	JUMLAH SURPLUS/DEFISIT	(2.780.188.490,00)	(2.627.748.345,00)	152.440.145,00	94,51	
	SISA LEBIH PEMBIAYAAN ANGGARAN (SILPA)	(2.780.188.490,00)	(2.627.748.345,00)	152.440.145,00	94,51	

Pj. BUPATI BIREUEN

BUPATI BIREUEN

[redacted]

LAMPIRAN I.3
QANUN KABUPATEN BIREUEN
NOMOR 5 TAHUN 2024
TENTANG
PERTANGGUNGJAWABAN PELAKSANAAN ANGGARAN PENDAPATAN DAN BELANJA
KABUPATEN BIREUEN TAHUN ANGGARAN 2023

RINCIAN APBD MENURUT URUSAN PEMERINTAHAN DAERAH, ORGANISASI, PROGRAM, KEGIATAN, SUB KEGIATAN, KELOMPOK, DAN JENIS PENDAPATAN, BELANJA DAN PEMBIAYAAN

URUSAN PEMERINTAHAN : **7.01. - KECAMATAN**

ORGANISASI : **7.01.0.00.0.00.17.0000 - Kecamatan Gandapura**

KODE REKENING	URAIAN	JUMLAH (Rp.)		BERTAMBAH / (KURANG) Rp.	%	Dasar Hukum
		ANGGARAN SETELAH PERUBAHAN	REALISASI			
1	2	3	4	5	6	7
7.01.00.00.5.	BELANJA DAERAH	3.837.866.145,00	3.634.997.908,00	(202.868.237,00)	94,71	
7.01.01.	PROGRAM PENUNJANG URUSAN PEMERINTAHAN DAERAH KABUPATEN/KOTA	3.692.289.125,00	3.489.420.888,00	(202.868.237,00)	94,50	
7.01.01.2.01	PERENCANAAN, PENGANGGARAN, DAN EVALUASI KINERJA PERANGKAT DAERAH	9.997.960,00	9.997.960,00	-	100,00	
7.01.01.2.01.01	PENYUSUNAN DOKUMEN PERENCANAAN PERANGKAT DAERAH	9.997.960,00	9.997.960,00	-	100,00	
7.01.01.2.01.01.5.1.	BELANJA OPERASI	9.997.960,00	9.997.960,00	-	100,00	
7.01.01.2.01.01.5.1.02.	Belanja Barang dan Jasa	9.997.960,00	9.997.960,00	-	100,00	
7.01.01.2.02	ADMINISTRASI KEUANGAN PERANGKAT DAERAH	3.491.118.695,00	3.292.399.182,00	(198.719.513,00)	94,30	
7.01.01.2.02.01	PENYEDIAAN GAJI DAN TUNJANGAN ASN	3.396.438.695,00	3.197.719.182,00	(198.719.513,00)	94,14	
7.01.01.2.02.01.5.1.	BELANJA OPERASI	3.396.438.695,00	3.197.719.182,00	(198.719.513,00)	94,14	
7.01.01.2.02.01.5.1.01.	Belanja Pegawai	3.396.438.695,00	3.197.719.182,00	(198.719.513,00)	94,14	
7.01.01.2.02.03	PELAKSANAAN PENATAUSAHAAN DAN PENGUJIAN/VERIFIKASI KEUANGAN SKPD	94.680.000,00	94.680.000,00	-	100,00	
7.01.01.2.02.03.5.1.	BELANJA OPERASI	94.680.000,00	94.680.000,00	-	100,00	
7.01.01.2.02.03.5.1.01.	Belanja Pegawai	88.680.000,00	88.680.000,00	-	100,00	
7.01.01.2.02.03.5.1.02.	Belanja Barang dan Jasa	6.000.000,00	6.000.000,00	-	100,00	
7.01.01.2.06	ADMINISTRASI UMUM PERANGKAT DAERAH	77.553.220,00	77.512.520,00	(40.700,00)	99,94	
7.01.01.2.06.01	PENYEDIAAN KOMPONEN INSTALASI LISTRIK/PENERANGAN BANGUNAN KANTOR	2.362.280,00	2.362.280,00	-	100,00	
7.01.01.2.06.01.5.1.	BELANJA OPERASI	2.362.280,00	2.362.280,00	-	100,00	

KODE REKENING	URAIAN	JUMLAH (Rp.)		BERTAMBAH / (KURANG) Rp.	%	Dasar Hukum
		ANGGARAN SETELAH PERUBAHAN	REALISASI			
1	2	3	4	5	6	7
7.01.01.2.06.01.5.1.02.	Belanja Barang dan Jasa	2.362.280,00	2.362.280,00	-	100,00	
7.01.01.2.06.02	PENYEDIAAN PERALATAN DAN PERLENGKAPAN KANTOR	14.998.265,00	14.998.265,00	-	100,00	
7.01.01.2.06.02.5.1.	BELANJA OPERASI	14.998.265,00	14.998.265,00	-	100,00	
7.01.01.2.06.02.5.1.02.	Belanja Barang dan Jasa	14.998.265,00	14.998.265,00	-	100,00	
7.01.01.2.06.04	PENYEDIAAN BAHAN LOGISTIK KANTOR	12.000.000,00	12.000.000,00	-	100,00	
7.01.01.2.06.04.5.1.	BELANJA OPERASI	12.000.000,00	12.000.000,00	-	100,00	
7.01.01.2.06.04.5.1.02.	Belanja Barang dan Jasa	12.000.000,00	12.000.000,00	-	100,00	
7.01.01.2.06.05	PENYEDIAAN BARANG CETAKAN DAN PENGGANDAAN	5.112.675,00	5.112.675,00	-	100,00	
7.01.01.2.06.05.5.1.	BELANJA OPERASI	5.112.675,00	5.112.675,00	-	100,00	
7.01.01.2.06.05.5.1.02.	Belanja Barang dan Jasa	5.112.675,00	5.112.675,00	-	100,00	
7.01.01.2.06.06	PENYEDIAAN BAHAN BACAAN DAN PERATURAN PERUNDANG-UNDANGAN	1.080.000,00	1.080.000,00	-	100,00	
7.01.01.2.06.06.5.1.	BELANJA OPERASI	1.080.000,00	1.080.000,00	-	100,00	
7.01.01.2.06.06.5.1.02.	Belanja Barang dan Jasa	1.080.000,00	1.080.000,00	-	100,00	
7.01.01.2.06.09	PENYELENGGARAAN RAPAT KOORDINASI DAN KONSULTASI SKPD	42.000.000,00	41.959.300,00	(40.700,00)	99,90	
7.01.01.2.06.09.5.1.	BELANJA OPERASI	42.000.000,00	41.959.300,00	(40.700,00)	99,90	
7.01.01.2.06.09.5.1.02.	Belanja Barang dan Jasa	42.000.000,00	41.959.300,00	(40.700,00)	99,90	
7.01.01.2.08	PENYEDIAAN JASA PENUNJANG URUSAN PEMERINTAHAN DAERAH	73.399.250,00	69.362.626,00	(4.036.624,00)	94,50	
7.01.01.2.08.01	PENYEDIAAN JASA SURAT MENYURAT	2.000.000,00	2.000.000,00	-	100,00	
7.01.01.2.08.01.5.1.	BELANJA OPERASI	2.000.000,00	2.000.000,00	-	100,00	
7.01.01.2.08.01.5.1.02.	Belanja Barang dan Jasa	2.000.000,00	2.000.000,00	-	100,00	
7.01.01.2.08.02	PENYEDIAAN JASA KOMUNIKASI, SUMBER DAYA AIR DAN LISTRIK	23.360.000,00	19.323.376,00	(4.036.624,00)	82,71	
7.01.01.2.08.02.5.1.	BELANJA OPERASI	23.360.000,00	19.323.376,00	(4.036.624,00)	82,71	
7.01.01.2.08.02.5.1.02.	Belanja Barang dan Jasa	23.360.000,00	19.323.376,00	(4.036.624,00)	82,71	
7.01.01.2.08.03	PENYEDIAAN JASA PERALATAN DAN PERLENGKAPAN KANTOR	18.399.250,00	18.399.250,00	-	100,00	
7.01.01.2.08.03.5.1.	BELANJA OPERASI	18.399.250,00	18.399.250,00	-	100,00	
7.01.01.2.08.03.5.1.02.	Belanja Barang dan Jasa	18.399.250,00	18.399.250,00	-	100,00	

KODE REKENING	URAIAN	JUMLAH (Rp.)		BERTAMBAH / (KURANG) Rp.	%	Dasar Hukum
		ANGGARAN SETELAH PERUBAHAN	REALISASI			
1	2	3	4	5	6	7
7.01.01.2.08.04	PENYEDIAAN JASA PELAYANAN UMUM KANTOR	29.640.000,00	29.640.000,00	-	100,00	
7.01.01.2.08.04.5.1.	BELANJA OPERASI	29.640.000,00	29.640.000,00	-	100,00	
7.01.01.2.08.04.5.1.02.	Belanja Barang dan Jasa	29.640.000,00	29.640.000,00	-	100,00	
7.01.01.2.09	PEMELIHARAAN BARANG MILIK DAERAH PENUNJANG URUSAN PEMERINTAHAN DAERAH	40.220.000,00	40.148.600,00	(71.400,00)	99,82	
7.01.01.2.09.01	PENYEDIAAN JASA PEMELIHARAAN, BIAYA PEMELIHARAAN DAN PAJAK KENDARAAN PERORANGAN DINAS ATAU KENDARAAN DINAS JABATAN	40.220.000,00	40.148.600,00	(71.400,00)	99,82	
7.01.01.2.09.01.5.1.	BELANJA OPERASI	40.220.000,00	40.148.600,00	(71.400,00)	99,82	
7.01.01.2.09.01.5.1.02.	Belanja Barang dan Jasa	40.220.000,00	40.148.600,00	(71.400,00)	99,82	
7.01.02.	PROGRAM PENYELENGGARAAN PEMERINTAHAN DAN PELAYANAN PUBLIK	46.612.925,00	46.612.925,00	-	100,00	
7.01.02.2.04	PELAKSANAAN URUSAN PEMERINTAHAN YANG DILIMPAHKAN KEPADA CAMAT	46.612.925,00	46.612.925,00	-	100,00	
7.01.02.2.04.03	PELAKSANAAN URUSAN PEMERINTAHAN YANG TERKAIT DENGAN KEWENANGAN LAIN YANG DILIMPAHKAN	46.612.925,00	46.612.925,00	-	100,00	
7.01.02.2.04.03.5.1.	BELANJA OPERASI	46.612.925,00	46.612.925,00	-	100,00	
7.01.02.2.04.03.5.1.02.	Belanja Barang dan Jasa	46.612.925,00	46.612.925,00	-	100,00	
7.01.03.	PROGRAM PEMBERDAYAAN MASYARAKAT DESA DAN KELURAHAN	27.966.120,00	27.966.120,00	-	100,00	
7.01.03.2.01	KOORDINASI KEGIATAN PEMBERDAYAAN DESA	27.966.120,00	27.966.120,00	-	100,00	
7.01.03.2.01.03	PENINGKATAN EFEKTIFITAS KEGIATAN PEMBERDAYAAN MASYARAKAT DI WILAYAH KECAMATAN	27.966.120,00	27.966.120,00	-	100,00	
7.01.03.2.01.03.5.1.	BELANJA OPERASI	27.966.120,00	27.966.120,00	-	100,00	
7.01.03.2.01.03.5.1.02.	Belanja Barang dan Jasa	27.966.120,00	27.966.120,00	-	100,00	
7.01.05.	PROGRAM PENYELENGGARAAN URUSAN PEMERINTAHAN UMUM	20.124.035,00	20.124.035,00	-	100,00	
7.01.05.2.01	PENYELENGGARAAN URUSAN PEMERINTAHAN UMUM SESUAI PENUGASAN KEPALA DAERAH	20.124.035,00	20.124.035,00	-	100,00	
7.01.05.2.01.01	PEMBINAAN WAWASAN KEBANGSAAN DAN KETAHANAN NASIONAL DALAM RANGKA MEMANTAPKAN PENGAMALAN PANCASILA, PELAKSANAAN UNDANG-UNDANG DASAR NEGARA REPUBLIK INDONESIA TAHUN 1945, PELESTARIAN BHINNEKA TUNGGAL IKA SERTA PEMERTAHANAN DAN PEMELIHARAAN KEUTUHAN NEGARA KESATUAN REPUBLIK INDONESIA	11.119.370,00	11.119.370,00	-	100,00	
7.01.05.2.01.01.5.1.	BELANJA OPERASI	11.119.370,00	11.119.370,00	-	100,00	
7.01.05.2.01.01.5.1.02.	Belanja Barang dan Jasa	11.119.370,00	11.119.370,00	-	100,00	

KODE REKENING	URAIAN	JUMLAH (Rp.)		BERTAMBAH / (KURANG) Rp.	%	Dasar Hukum
		ANGGARAN SETELAH PERUBAHAN	REALISASI			
1	2	3	4	5	6	7
7.01.05.2.01.05	PENANGANAN KONFLIK SOSIAL SESUAI KETENTUAN PERATURAN PERUNDANG-UNDANGAN	9.004.665,00	9.004.665,00	-	100,00	
7.01.05.2.01.05.5.1.	BELANJA OPERASI	9.004.665,00	9.004.665,00	-	100,00	
7.01.05.2.01.05.5.1.02.	Belanja Barang dan Jasa	9.004.665,00	9.004.665,00	-	100,00	
7.01.06.	PROGRAM PEMBINAAN DAN PENGAWASAN PEMERINTAHAN DESA	50.873.940,00	50.873.940,00	-	100,00	
7.01.06.2.01	FASILITASI, REKOMENDASI DAN KOORDINASI PEMBINAAN DAN PENGAWASAN PEMERINTAHAN DESA	50.873.940,00	50.873.940,00	-	100,00	
7.01.06.2.01.03	FASILITASI PENGELOLAAN KEUANGAN DESA DAN PENDAYAGUNAAN ASET DESA	18.293.850,00	18.293.850,00	-	100,00	
7.01.06.2.01.03.5.1.	BELANJA OPERASI	18.293.850,00	18.293.850,00	-	100,00	
7.01.06.2.01.03.5.1.02.	Belanja Barang dan Jasa	18.293.850,00	18.293.850,00	-	100,00	
7.01.06.2.01.13	FASILITASI PENYUSUNAN PERENCANAAN PEMBANGUNAN PARTISIPATIF	32.580.090,00	32.580.090,00	-	100,00	
7.01.06.2.01.13.5.1.	BELANJA OPERASI	32.580.090,00	32.580.090,00	-	100,00	
7.01.06.2.01.13.5.1.02.	Belanja Barang dan Jasa	32.580.090,00	32.580.090,00	-	100,00	
	JUMLAH BELANJA	3.837.866.145,00	3.634.997.908,00	(202.868.237,00)	94,71	
	JUMLAH SURPLUS/DEFISIT	(3.837.866.145,00)	(3.634.997.908,00)	202.868.237,00	94,71	
	SISA LEBIH PEMBIAYAAN ANGGARAN (SILPA)	(3.837.866.145,00)	(3.634.997.908,00)	202.868.237,00	94,71	

Pj. BUPATI BIREUEN

BUPATI BIREUEN

Dr. AULIA SOFYAN

LAMPIRAN I.3
QANUN KABUPATEN BIREUEN
NOMOR 5 TAHUN 2024
TENTANG
PERTANGGUNGJAWABAN PELAKSANAAN ANGGARAN PENDAPATAN DAN BELANJA
KABUPATEN BIREUEN TAHUN ANGGARAN 2023

RINCIAN APBD MENURUT URUSAN PEMERINTAHAN DAERAH, ORGANISASI, PROGRAM, KEGIATAN, SUB KEGIATAN, KELOMPOK, DAN JENIS PENDAPATAN, BELANJA DAN PEMBIAYAAN

URUSAN PEMERINTAHAN : **8.01. - KESATUAN BANGSA DAN POLITIK**

ORGANISASI : **8.01.0.00.0.00.01.0000 - Badan Kesatuan Bangsa dan Politik**

KODE REKENING	URAIAN	JUMLAH (Rp.)		BERTAMBAH / (KURANG) Rp.	%	Dasar Hukum
		ANGGARAN SETELAH PERUBAHAN	REALISASI			
1	2	3	4	5	6	7
8.01.00.00.5.	BELANJA DAERAH	20.753.223.471,00	19.891.154.781,00	(862.068.690,00)	95,84	
8.01.01.	PROGRAM PENUNJANG URUSAN PEMERINTAHAN DAERAH KABUPATEN/KOTA	1.326.970.306,00	1.123.464.146,00	(203.506.160,00)	84,66	
8.01.01.2.01	PERENCANAAN, PENGANGGARAN, DAN EVALUASI KINERJA PERANGKAT DAERAH	9.999.850,00	9.999.850,00	-	100,00	
8.01.01.2.01.01	PENYUSUNAN DOKUMEN PERENCANAAN PERANGKAT DAERAH	9.999.850,00	9.999.850,00	-	100,00	
8.01.01.2.01.01.5.1.	BELANJA OPERASI	9.999.850,00	9.999.850,00	-	100,00	
8.01.01.2.01.01.5.1.02.	Belanja Barang dan Jasa	9.999.850,00	9.999.850,00	-	100,00	
8.01.01.2.02	ADMINISTRASI KEUANGAN PERANGKAT DAERAH	1.044.970.088,00	873.771.593,00	(171.198.495,00)	83,61	
8.01.01.2.02.01	PENYEDIAAN GAJI DAN TUNJANGAN ASN	964.411.238,00	799.302.743,00	(165.108.495,00)	82,87	
8.01.01.2.02.01.5.1.	BELANJA OPERASI	964.411.238,00	799.302.743,00	(165.108.495,00)	82,87	
8.01.01.2.02.01.5.1.01.	Belanja Pegawai	964.411.238,00	799.302.743,00	(165.108.495,00)	82,87	
8.01.01.2.02.03	PELAKSANAAN PENATAUSAHAAN DAN PENGUJIAN/VERIFIKASI KEUANGAN SKPD	80.558.850,00	74.468.850,00	(6.090.000,00)	92,44	
8.01.01.2.02.03.5.1.	BELANJA OPERASI	80.558.850,00	74.468.850,00	(6.090.000,00)	92,44	
8.01.01.2.02.03.5.1.01.	Belanja Pegawai	68.370.000,00	63.080.000,00	(5.290.000,00)	92,26	
8.01.01.2.02.03.5.1.02.	Belanja Barang dan Jasa	12.188.850,00	11.388.850,00	(800.000,00)	93,43	
8.01.01.2.06	ADMINISTRASI UMUM PERANGKAT DAERAH	166.766.893,00	144.248.646,00	(22.518.247,00)	86,49	
8.01.01.2.06.01	PENYEDIAAN KOMPONEN INSTALASI LISTRIK/PENERANGAN BANGUNAN KANTOR	1.297.193,00	1.297.193,00	-	100,00	
8.01.01.2.06.01.5.1.	BELANJA OPERASI	1.297.193,00	1.297.193,00	-	100,00	

KODE REKENING	URAIAN	JUMLAH (Rp.)		BERTAMBAH / (KURANG) Rp.	%	Dasar Hukum
		ANGGARAN SETELAH PERUBAHAN	REALISASI			
1	2	3	4	5	6	7
8.01.01.2.06.01.5.1.02.	Belanja Barang dan Jasa	1.297.193,00	1.297.193,00	-	100,00	
8.01.01.2.06.02	PENYEDIAAN PERALATAN DAN PERLENGKAPAN KANTOR	11.998.790,00	11.998.790,00	-	100,00	
8.01.01.2.06.02.5.1.	BELANJA OPERASI	11.998.790,00	11.998.790,00	-	100,00	
8.01.01.2.06.02.5.1.02.	Belanja Barang dan Jasa	11.998.790,00	11.998.790,00	-	100,00	
8.01.01.2.06.04	PENYEDIAAN BAHAN LOGISTIK KANTOR	2.997.000,00	2.997.000,00	-	100,00	
8.01.01.2.06.04.5.1.	BELANJA OPERASI	2.997.000,00	2.997.000,00	-	100,00	
8.01.01.2.06.04.5.1.02.	Belanja Barang dan Jasa	2.997.000,00	2.997.000,00	-	100,00	
8.01.01.2.06.05	PENYEDIAAN BARANG CETAKAN DAN PENGGANDAAN	5.493.910,00	5.493.910,00	-	100,00	
8.01.01.2.06.05.5.1.	BELANJA OPERASI	5.493.910,00	5.493.910,00	-	100,00	
8.01.01.2.06.05.5.1.02.	Belanja Barang dan Jasa	5.493.910,00	5.493.910,00	-	100,00	
8.01.01.2.06.06	PENYEDIAAN BAHAN BACAAN DAN PERATURAN PERUNDANG-UNDANGAN	1.080.000,00	1.080.000,00	-	100,00	
8.01.01.2.06.06.5.1.	BELANJA OPERASI	1.080.000,00	1.080.000,00	-	100,00	
8.01.01.2.06.06.5.1.02.	Belanja Barang dan Jasa	1.080.000,00	1.080.000,00	-	100,00	
8.01.01.2.06.09	PENYELENGGARAAN RAPAT KOORDINASI DAN KONSULTASI SKPD	143.900.000,00	121.381.753,00	(22.518.247,00)	84,35	
8.01.01.2.06.09.5.1.	BELANJA OPERASI	143.900.000,00	121.381.753,00	(22.518.247,00)	84,35	
8.01.01.2.06.09.5.1.02.	Belanja Barang dan Jasa	143.900.000,00	121.381.753,00	(22.518.247,00)	84,35	
8.01.01.2.08	PENYEDIAAN JASA PENUNJANG URUSAN PEMERINTAHAN DAERAH	48.999.775,00	47.486.275,00	(1.513.500,00)	96,91	
8.01.01.2.08.01	PENYEDIAAN JASA SURAT MENYURAT	1.650.000,00	1.650.000,00	-	100,00	
8.01.01.2.08.01.5.1.	BELANJA OPERASI	1.650.000,00	1.650.000,00	-	100,00	
8.01.01.2.08.01.5.1.02.	Belanja Barang dan Jasa	1.650.000,00	1.650.000,00	-	100,00	
8.01.01.2.08.02	PENYEDIAAN JASA KOMUNIKASI, SUMBER DAYA AIR DAN LISTRIK	8.623.000,00	7.109.500,00	(1.513.500,00)	82,44	
8.01.01.2.08.02.5.1.	BELANJA OPERASI	8.623.000,00	7.109.500,00	(1.513.500,00)	82,44	
8.01.01.2.08.02.5.1.02.	Belanja Barang dan Jasa	8.623.000,00	7.109.500,00	(1.513.500,00)	82,44	
8.01.01.2.08.03	PENYEDIAAN JASA PERALATAN DAN PERLENGKAPAN KANTOR	4.949.175,00	4.949.175,00	-	100,00	
8.01.01.2.08.03.5.1.	BELANJA OPERASI	4.949.175,00	4.949.175,00	-	100,00	
8.01.01.2.08.03.5.1.02.	Belanja Barang dan Jasa	4.949.175,00	4.949.175,00	-	100,00	

KODE REKENING	URAIAN	JUMLAH (Rp.)		BERTAMBAH / (KURANG) Rp.	%	Dasar Hukum
		ANGGARAN SETELAH PERUBAHAN	REALISASI			
1	2	3	4	5	6	7
8.01.01.2.08.04	PENYEDIAAN JASA PELAYANAN UMUM KANTOR	33.777.600,00	33.777.600,00	-	100,00	
8.01.01.2.08.04.5.1.	BELANJA OPERASI	33.777.600,00	33.777.600,00	-	100,00	
8.01.01.2.08.04.5.1.02.	Belanja Barang dan Jasa	33.777.600,00	33.777.600,00	-	100,00	
8.01.01.2.09	PEMELIHARAAN BARANG MILIK DAERAH PENUNJANG URUSAN PEMERINTAHAN DAERAH	56.233.700,00	47.957.782,00	(8.275.918,00)	85,28	
8.01.01.2.09.01	PENYEDIAAN JASA PEMELIHARAAN, BIAYA PEMELIHARAAN DAN PAJAK KENDARAAN PERORANGAN DINAS ATAU KENDARAAN DINAS JABATAN	47.483.700,00	39.207.782,00	(8.275.918,00)	82,57	
8.01.01.2.09.01.5.1.	BELANJA OPERASI	47.483.700,00	39.207.782,00	(8.275.918,00)	82,57	
8.01.01.2.09.01.5.1.02.	Belanja Barang dan Jasa	47.483.700,00	39.207.782,00	(8.275.918,00)	82,57	
8.01.01.2.09.10	PEMELIHARAAN/REHABILITASI SARANA DAN PRASARANA GEDUNG KANTOR ATAU BANGUNAN LAINNYA	8.750.000,00	8.750.000,00	-	100,00	
8.01.01.2.09.10.5.1.	BELANJA OPERASI	8.750.000,00	8.750.000,00	-	100,00	
8.01.01.2.09.10.5.1.02.	Belanja Barang dan Jasa	8.750.000,00	8.750.000,00	-	100,00	
8.01.02.	PROGRAM PENGUATAN IDEOLOGI PANCASILA DAN KARAKTER KEBANGSAAN	302.931.165,00	235.669.465,00	(67.261.700,00)	77,79	
8.01.02.2.01	PERUMUSAN KEBIJAKAN TEKNIS DAN PEMANTAPAN PELAKSANAAN BIDANG IDEOLOGI PANCASILA DAN KARAKTER KEBANGSAAN	302.931.165,00	235.669.465,00	(67.261.700,00)	77,79	
8.01.02.2.01.01	PENYUSUNAN PROGRAM KERJA DI BIDANG IDEOLOGI WAWASAN KEBANGSAAN, BELA NEGARA, KARAKTER BANGSA, PEMBAURAN KEBANGSAAN, BINEKA TUNGGAL IKA DAN SEJARAH KEBANGSAAN	94.931.875,00	91.461.875,00	(3.470.000,00)	96,34	
8.01.02.2.01.01.5.1.	BELANJA OPERASI	94.931.875,00	91.461.875,00	(3.470.000,00)	96,34	
8.01.02.2.01.01.5.1.02.	Belanja Barang dan Jasa	94.931.875,00	91.461.875,00	(3.470.000,00)	96,34	
8.01.02.2.01.02	PERUMUSAN KEBIJAKAN TEKNIS DI BIDANG IDEOLOGI WAWASAN KEBANGSAAN, BELA NEGARA, KARAKTER BANGSA, PEMBAURAN KEBANGSAAN, BINEKA TUNGGAL IKA DAN SEJARAH KEBANGSAAN	99.999.900,00	74.474.900,00	(25.525.000,00)	74,47	
8.01.02.2.01.02.5.1.	BELANJA OPERASI	99.999.900,00	74.474.900,00	(25.525.000,00)	74,47	
8.01.02.2.01.02.5.1.01.	Belanja Pegawai	16.920.000,00	11.280.000,00	(5.640.000,00)	66,66	
8.01.02.2.01.02.5.1.02.	Belanja Barang dan Jasa	83.079.900,00	63.194.900,00	(19.885.000,00)	76,06	
8.01.02.2.01.03	PELAKSANAAN KEBIJAKAN DI BIDANG IDEOLOGI WAWASAN KEBANGSAAN, BELA NEGARA, KARAKTER BANGSA, PEMBAURAN KEBANGSAAN, BINEKA TUNGGAL IKA DAN SEJARAH KEBANGSAAN	39.999.830,00	39.989.830,00	(10.000,00)	99,97	
8.01.02.2.01.03.5.1.	BELANJA OPERASI	39.999.830,00	39.989.830,00	(10.000,00)	99,97	
8.01.02.2.01.03.5.1.02.	Belanja Barang dan Jasa	39.999.830,00	39.989.830,00	(10.000,00)	99,97	

KODE REKENING	URAIAN	JUMLAH (Rp.)		BERTAMBAH / (KURANG) Rp.	%	Dasar Hukum
		ANGGARAN SETELAH PERUBAHAN	REALISASI			
1	2	3	4	5	6	7
8.01.02.2.01.04	PELAKSANAAN KOORDINASI DI BIDANG IDEOLOGI WAWASAN KEBANGSAAN, BELA NEGARA, KARAKTER BANGSA, PEMBAURAN KEBANGSAAN, BINEKA TUNGGAL IKA DAN SEJARAH KEBANGSAAN	67.999.560,00	29.742.860,00	(38.256.700,00)	43,73	
8.01.02.2.01.04.5.1.	BELANJA OPERASI	67.999.560,00	29.742.860,00	(38.256.700,00)	43,73	
8.01.02.2.01.04.5.1.02.	Belanja Barang dan Jasa	67.999.560,00	29.742.860,00	(38.256.700,00)	43,73	
8.01.03.	PROGRAM PENINGKATAN PERAN PARTAI POLITIK DAN LEMBAGA PENDIDIKAN MELALUI PENDIDIKAN POLITIK DAN PENGEMBANGAN ETIKA SERTA BUDAYA POLITIK	18.160.324.035,00	17.721.501.685,00	(438.822.350,00)	97,58	
8.01.03.2.01	PERUMUSAN KEBIJAKAN TEKNIS DAN PEMANTAPAN PELAKSANAAN BIDANG PENDIDIKAN POLITIK, ETIKA BUDAYA POLITIK, PENINGKATAN DEMOKRASI, FASILITASI KELEMBAGAAN PEMERINTAHAN, PERWAKILAN DAN PARTAI POLITIK, PEMILIHAN UMUM/PEMILIHAN UMUM KEPALA DAERAH, SERTA PEMANTAUAN SITUASI POLITIK	18.160.324.035,00	17.721.501.685,00	(438.822.350,00)	97,58	
8.01.03.2.01.02	PENYUSUNAN BAHAN PERUMUSAN KEBIJAKAN DI BIDANG PENDIDIKAN POLITIK, ETIKA BUDAYA POLITIK, PENINGKATAN DEMOKRASI, FASILITASI KELEMBAGAAN PEMERINTAHAN, PERWAKILAN DAN PARTAI POLITIK, PEMILIHAN UMUM/PEMILIHAN UMUM KEPALA DAERAH, SERTA PEMANTAUAN SITUASI POLITIK DI DAERAH	14.903.300,00	14.903.300,00	-	100,00	
8.01.03.2.01.02.5.1.	BELANJA OPERASI	14.903.300,00	14.903.300,00	-	100,00	
8.01.03.2.01.02.5.1.02.	Belanja Barang dan Jasa	14.903.300,00	14.903.300,00	-	100,00	
8.01.03.2.01.03	PELAKSANAAN KEBIJAKAN DI BIDANG PENDIDIKAN POLITIK, ETIKA BUDAYA POLITIK, PENINGKATAN DEMOKRASI, FASILITASI KELEMBAGAAN PEMERINTAHAN, PERWAKILAN DAN PARTAI POLITIK, PEMILIHAN UMUM/PEMILIHAN UMUM KEPALA DAERAH, SERTA PEMANTAUAN SITUASI POLITIK DI DAERAH	1.094.067.940,00	1.091.667.940,00	(2.400.000,00)	99,78	
8.01.03.2.01.03.5.1.	BELANJA OPERASI	1.094.067.940,00	1.091.667.940,00	(2.400.000,00)	99,78	
8.01.03.2.01.03.5.1.02.	Belanja Barang dan Jasa	249.999.940,00	247.599.940,00	(2.400.000,00)	99,03	
8.01.03.2.01.03.5.1.05.	Belanja Hibah	844.068.000,00	844.068.000,00	-	100,00	
8.01.03.2.01.04	PELAKSANAAN KOORDINASI DI BIDANG PENDIDIKAN POLITIK, ETIKA BUDAYA POLITIK, PENINGKATAN DEMOKRASI, FASILITASI KELEMBAGAAN PEMERINTAHAN, PERWAKILAN DAN PARTAI POLITIK, PEMILIHAN UMUM/PEMILIHAN UMUM KEPALA DAERAH, SERTA PEMANTAUAN SITUASI POLITIK DI DAERAH	16.789.599.435,00	16.563.828.105,00	(225.771.330,00)	98,65	
8.01.03.2.01.04.5.1.	BELANJA OPERASI	16.789.599.435,00	16.563.828.105,00	(225.771.330,00)	98,65	
8.01.03.2.01.04.5.1.02.	Belanja Barang dan Jasa	649.999.435,00	424.228.105,00	(225.771.330,00)	65,26	
8.01.03.2.01.04.5.1.05.	Belanja Hibah	16.139.600.000,00	16.139.600.000,00	-	100,00	

KODE REKENING	URAIAN	JUMLAH (Rp.)		BERTAMBAH / (KURANG) Rp.	%	Dasar Hukum
		ANGGARAN SETELAH PERUBAHAN	REALISASI			
1	2	3	4	5	6	7
8.01.03.2.01.05	PELAKSANAAN MONITORING, EVALUASI DAN PELAPORAN DI BIDANG PENDIDIKAN POLITIK, ETIKA BUDAYA POLITIK, PENINGKATAN DEMOKRASI, FASILITASI KELEMBAGAAN PEMERINTAHAN, PERWAKILAN DAN PARTAI POLITIK, PEMILIHAN UMUM/PEMILIHAN UMUM KEPALA DAERAH, SERTA PEMANTAUAN SITUASI POLITIK DI DAERAH	261.753.360,00	51.102.340,00	(210.651.020,00)	19,52	
8.01.03.2.01.05.5.1.	BELANJA OPERASI	261.753.360,00	51.102.340,00	(210.651.020,00)	19,52	
8.01.03.2.01.05.5.1.01.	Belanja Pegawai	16.920.000,00	16.920.000,00	-	100,00	
8.01.03.2.01.05.5.1.02.	Belanja Barang dan Jasa	244.833.360,00	34.182.340,00	(210.651.020,00)	13,96	
8.01.04.	PROGRAM PEMBERDAYAAN DAN PENGAWASAN ORGANISASI KEMASYARAKATAN	179.999.040,00	172.289.040,00	(7.710.000,00)	95,71	
8.01.04.2.01	PERUMUSAN KEBIJAKAN TEKNIS DAN PEMANTAPAN PELAKSANAAN BIDANG PEMBERDAYAAN DAN PENGAWASAN ORGANISASI KEMASYARAKATAN	179.999.040,00	172.289.040,00	(7.710.000,00)	95,71	
8.01.04.2.01.02	PENYUSUNAN BAHAN PERUMUSAN KEBIJAKAN DI BIDANG PENDAFTARAN ORMAS, PEMBERDAYAAN ORMAS, EVALUASI DAN MEDIASI SENGKETA ORMAS, PENGAWASAN ORMAS DAN ORMAS ASING DI DAERAH	14.999.680,00	14.879.680,00	(120.000,00)	99,19	
8.01.04.2.01.02.5.1.	BELANJA OPERASI	14.999.680,00	14.879.680,00	(120.000,00)	99,19	
8.01.04.2.01.02.5.1.02.	Belanja Barang dan Jasa	14.999.680,00	14.879.680,00	(120.000,00)	99,19	
8.01.04.2.01.03	PELAKSANAAN KEBIJAKAN DI BIDANG PENDAFTARAN ORMAS, PEMBERDAYAAN ORMAS, EVALUASI DAN MEDIASI SENGKETA ORMAS, PENGAWASAN ORMAS DAN ORMAS ASING DI DAERAH	139.999.700,00	135.499.700,00	(4.500.000,00)	96,78	
8.01.04.2.01.03.5.1.	BELANJA OPERASI	139.999.700,00	135.499.700,00	(4.500.000,00)	96,78	
8.01.04.2.01.03.5.1.02.	Belanja Barang dan Jasa	114.999.700,00	110.499.700,00	(4.500.000,00)	96,08	
8.01.04.2.01.03.5.1.05.	Belanja Hibah	25.000.000,00	25.000.000,00	-	100,00	
8.01.04.2.01.05	PELAKSANAAN MONITORING, EVALUASI DAN PELAPORAN DI BIDANG PENDAFTARAN ORMAS, PEMBERDAYAAN ORMAS, EVALUASI DAN MEDIASI SENGKETA ORMAS, PENGAWASAN ORMAS DAN ORMAS ASING DI DAERAH	24.999.660,00	21.909.660,00	(3.090.000,00)	87,63	
8.01.04.2.01.05.5.1.	BELANJA OPERASI	24.999.660,00	21.909.660,00	(3.090.000,00)	87,63	
8.01.04.2.01.05.5.1.01.	Belanja Pegawai	16.920.000,00	15.510.000,00	(1.410.000,00)	91,66	
8.01.04.2.01.05.5.1.02.	Belanja Barang dan Jasa	8.079.660,00	6.399.660,00	(1.680.000,00)	79,20	
8.01.05.	PROGRAM PEMBINAAN DAN PENGEMBANGAN KETAHANAN EKONOMI, SOSIAL, DAN BUDAYA	189.999.405,00	135.994.815,00	(54.004.590,00)	71,57	
8.01.05.2.01	PERUMUSAN KEBIJAKAN TEKNIS DAN PEMANTAPAN PELAKSANAAN BIDANG KETAHANAN EKONOMI, SOSIAL DAN BUDAYA	189.999.405,00	135.994.815,00	(54.004.590,00)	71,57	

KODE REKENING	URAIAN	JUMLAH (Rp.)		BERTAMBAH / (KURANG) Rp.	%	Dasar Hukum
		ANGGARAN SETELAH PERUBAHAN	REALISASI			
1	2	3	4	5	6	7
8.01.05.2.01.03	PELAKSANAAN KEBIJAKAN DI BIDANG KETAHANAN EKONOMI, SOSIAL, BUDAYA DAN FASILITASI PENCEGAHAN PENYALAGUNAAN NARKOTIKA, FASILITASI KERUKUNAN UMAT BERAGAMA DAN PENGHAYAT KEPERCAYAAN DI DAERAH	59.999.790,00	9.650.400,00	(50.349.390,00)	16,08	
8.01.05.2.01.03.5.1.	BELANJA OPERASI	59.999.790,00	9.650.400,00	(50.349.390,00)	16,08	
8.01.05.2.01.03.5.1.02.	Belanja Barang dan Jasa	59.999.790,00	9.650.400,00	(50.349.390,00)	16,08	
8.01.05.2.01.04	PELAKSANAAN KOORDINASI DI BIDANG KETAHANAN EKONOMI, SOSIAL, BUDAYA DAN FASILITASI PENCEGAHAN PENYALAGUNAAN NARKOTIKA, FASILITASI KERUKUNAN UMAT BERAGAMA DAN PENGHAYAT KEPERCAYAAN DI DAERAH	99.999.775,00	98.499.775,00	(1.500.000,00)	98,49	
8.01.05.2.01.04.5.1.	BELANJA OPERASI	99.999.775,00	98.499.775,00	(1.500.000,00)	98,49	
8.01.05.2.01.04.5.1.02.	Belanja Barang dan Jasa	99.999.775,00	98.499.775,00	(1.500.000,00)	98,49	
8.01.05.2.01.05	PELAKSANAAN MONITORING, EVALUASI DAN PELAPORAN DI BIDANG KETAHANAN EKONOMI, SOSIAL, BUDAYA DAN FASILITASI PENCEGAHAN PENYALAGUNAAN NARKOTIKA, FASILITASI KERUKUNAN UMAT BERAGAMA DAN PENGHAYAT KEPERCAYAAN DI DAERAH	29.999.840,00	27.844.640,00	(2.155.200,00)	92,81	
8.01.05.2.01.05.5.1.	BELANJA OPERASI	29.999.840,00	27.844.640,00	(2.155.200,00)	92,81	
8.01.05.2.01.05.5.1.02.	Belanja Barang dan Jasa	29.999.840,00	27.844.640,00	(2.155.200,00)	92,81	
8.01.06.	PROGRAM PENINGKATAN KEWASPADAAN NASIONAL DAN PENINGKATAN KUALITAS DAN FASILITASI PENANGANAN KONFLIK SOSIAL	592.999.520,00	502.235.630,00	(90.763.890,00)	84,69	
8.01.06.2.01	PERUMUSAN KEBIJAKAN TEKNIS DAN PELAKSANAAN PEMANTAPAN KEWASPADAAN NASIONAL DAN PENANGANAN KONFLIK SOSIAL	592.999.520,00	502.235.630,00	(90.763.890,00)	84,69	
8.01.06.2.01.04	PELAKSANAAN KOORDINASI DI BIDANG KEWASPADAAN DINI, KERJA SAMA INTELIJEN, PEMANTAUAN ORANG ASING, TENAGA KERJA ASING DAN LEMBAGA ASING, KEWASPADAAN PERBATASAN ANTAR NEGARA, FASILITASI KELEMBAGAAN BIDANG KEWASPADAAN, SERTA PENANGANAN KONFLIK DI DAERAH	64.999.870,00	27.808.130,00	(37.191.740,00)	42,78	
8.01.06.2.01.04.5.1.	BELANJA OPERASI	64.999.870,00	27.808.130,00	(37.191.740,00)	42,78	
8.01.06.2.01.04.5.1.02.	Belanja Barang dan Jasa	64.999.870,00	27.808.130,00	(37.191.740,00)	42,78	
8.01.06.2.01.05	PELAKSANAAN MONITORING, EVALUASI DAN PELAPORAN DI BIDANG KEWASPADAAN DINI, KERJA SAMA INTELIJEN, PEMANTAUAN ORANG ASING, TENAGA KERJA ASING DAN LEMBAGA ASING, KEWASPADAAN PERBATASAN ANTAR NEGARA, FASILITASI KELEMBAGAAN BIDANG KEWASPADAAN, SERTA PENANGANAN KONFLIK DI DAERAH	24.999.800,00	-	(24.999.800,00)	-	
8.01.06.2.01.05.5.1.	BELANJA OPERASI	24.999.800,00	-	(24.999.800,00)	-	

KODE REKENING	URAIAN	JUMLAH (Rp.)		BERTAMBAH / (KURANG) Rp.	%	Dasar Hukum
		ANGGARAN SETELAH PERUBAHAN	REALISASI			
1	2	3	4	5	6	7
8.01.06.2.01.05.5.1.02.	Belanja Barang dan Jasa	24.999.800,00	-	(24.999.800,00)	-	
8.01.06.2.01.06	PELAKSANAAN FORUM KOORDINASI PIMPINAN DAERAH KABUPATEN/KOTA	502.999.850,00	474.427.500,00	(28.572.350,00)	94,31	
8.01.06.2.01.06.5.1.	BELANJA OPERASI	502.999.850,00	474.427.500,00	(28.572.350,00)	94,31	
8.01.06.2.01.06.5.1.02.	Belanja Barang dan Jasa	502.999.850,00	474.427.500,00	(28.572.350,00)	94,31	
	JUMLAH BELANJA	20.753.223.471,00	19.891.154.781,00	(862.068.690,00)	95,84	
	JUMLAH SURPLUS/DEFISIT	(20.753.223.471,00)	(19.891.154.781,00)	862.068.690,00	95,84	
	SISA LEBIH PEMBIAYAAN ANGGARAN (SILPA)	(20.753.223.471,00)	(19.891.154.781,00)	862.068.690,00	95,84	

Pj. BUPATI BIREUEN

BUPATI BIREUEN

[illegible] SOFYAN

LAMPIRAN I.3
QANUN KABUPATEN BIREUEN
NOMOR 5 TAHUN 2024
TENTANG
PERTANGGUNGJAWABAN PELAKSANAAN ANGGARAN PENDAPATAN DAN BELANJA
KABUPATEN BIREUEN TAHUN ANGGARAN 2023

RINCIAN APBD MENURUT URUSAN PEMERINTAHAN DAERAH, ORGANISASI, PROGRAM, KEGIATAN, SUB KEGIATAN, KELOMPOK, DAN JENIS PENDAPATAN, BELANJA DAN PEMBIAYAAN

URUSAN PEMERINTAHAN : **9.01. - KEKHUSUSAN ACEH**

ORGANISASI : **9.01.0.00.0.00.01.0000 - Dinas Syariat Islam**

KODE REKENING	URAIAN	JUMLAH (Rp.)		BERTAMBAH / (KURANG) Rp.	%	Dasar Hukum
		ANGGARAN SETELAH PERUBAHAN	REALISASI			
1	2	3	4	5	6	7
9.01.00.00.5.	BELANJA DAERAH	11.529.943.082,00	11.310.261.501,00	(219.681.581,00)	98,09	
9.01.01.	PROGRAM PENUNJANG URUSAN PEMERINTAHAN DAERAH KABUPATEN/KOTA	2.497.773.492,00	2.336.058.253,00	(161.715.239,00)	93,52	
9.01.01.2.01	PERENCANAAN, PENGANGGARAN, DAN EVALUASI KINERJA PERANGKAT DAERAH	9.999.800,00	9.999.800,00	-	100,00	
9.01.01.2.01.01	PENYUSUNAN DOKUMEN PERENCANAAN PERANGKAT DAERAH	9.999.800,00	9.999.800,00	-	100,00	
9.01.01.2.01.01.5.1.	BELANJA OPERASI	9.999.800,00	9.999.800,00	-	100,00	
9.01.01.2.01.01.5.1.02.	Belanja Barang dan Jasa	9.999.800,00	9.999.800,00	-	100,00	
9.01.01.2.02	ADMINISTRASI KEUANGAN PERANGKAT DAERAH	2.116.687.420,00	1.959.054.704,00	(157.632.716,00)	92,55	
9.01.01.2.02.01	PENYEDIAAN GAJI DAN TUNJANGAN ASN	1.969.057.420,00	1.811.424.704,00	(157.632.716,00)	91,99	
9.01.01.2.02.01.5.1.	BELANJA OPERASI	1.969.057.420,00	1.811.424.704,00	(157.632.716,00)	91,99	
9.01.01.2.02.01.5.1.01.	Belanja Pegawai	1.969.057.420,00	1.811.424.704,00	(157.632.716,00)	91,99	
9.01.01.2.02.03	PELAKSANAAN PENATAUSAHAAN DAN PENGUJIAN/VERIFIKASI KEUANGAN SKPD	147.630.000,00	147.630.000,00	-	100,00	
9.01.01.2.02.03.5.1.	BELANJA OPERASI	147.630.000,00	147.630.000,00	-	100,00	
9.01.01.2.02.03.5.1.01.	Belanja Pegawai	111.630.000,00	111.630.000,00	-	100,00	
9.01.01.2.02.03.5.1.02.	Belanja Barang dan Jasa	36.000.000,00	36.000.000,00	-	100,00	
9.01.01.2.06	ADMINISTRASI UMUM PERANGKAT DAERAH	155.089.675,00	155.086.225,00	(3.450,00)	99,99	
9.01.01.2.06.01	PENYEDIAAN KOMPONEN INSTALASI LISTRIK/PENERANGAN BANGUNAN KANTOR	4.500.450,00	4.500.450,00	-	100,00	
9.01.01.2.06.01.5.1.	BELANJA OPERASI	4.500.450,00	4.500.450,00	-	100,00	

KODE REKENING	URAIAN	JUMLAH (Rp.)		BERTAMBAH / (KURANG) Rp.	%	Dasar Hukum
		ANGGARAN SETELAH PERUBAHAN	REALISASI			
1	2	3	4	5	6	7
9.01.01.2.06.01.5.1.02.	Belanja Barang dan Jasa	4.500.450,00	4.500.450,00	-	100,00	
9.01.01.2.06.02	PENYEDIAAN PERALATAN DAN PERLENGKAPAN KANTOR	49.000.825,00	48.997.460,00	(3.365,00)	99,99	
9.01.01.2.06.02.5.1.	BELANJA OPERASI	18.000.825,00	17.997.460,00	(3.365,00)	99,98	
9.01.01.2.06.02.5.1.02.	Belanja Barang dan Jasa	18.000.825,00	17.997.460,00	(3.365,00)	99,98	
9.01.01.2.06.02.5.2.	BELANJA MODAL	31.000.000,00	31.000.000,00	-	100,00	
9.01.01.2.06.02.5.2.02.	Belanja Modal Peralatan dan Mesin	31.000.000,00	31.000.000,00	-	100,00	
9.01.01.2.06.04	PENYEDIAAN BAHAN LOGISTIK KANTOR	11.994.000,00	11.994.000,00	-	100,00	
9.01.01.2.06.04.5.1.	BELANJA OPERASI	11.994.000,00	11.994.000,00	-	100,00	
9.01.01.2.06.04.5.1.02.	Belanja Barang dan Jasa	11.994.000,00	11.994.000,00	-	100,00	
9.01.01.2.06.05	PENYEDIAAN BARANG CETAKAN DAN PENGGANDAAN	9.000.000,00	8.999.915,00	(85,00)	99,99	
9.01.01.2.06.05.5.1.	BELANJA OPERASI	9.000.000,00	8.999.915,00	(85,00)	99,99	
9.01.01.2.06.05.5.1.02.	Belanja Barang dan Jasa	9.000.000,00	8.999.915,00	(85,00)	99,99	
9.01.01.2.06.06	PENYEDIAAN BAHAN BACAAN DAN PERATURAN PERUNDANG-UNDANGAN	1.080.000,00	1.080.000,00	-	100,00	
9.01.01.2.06.06.5.1.	BELANJA OPERASI	1.080.000,00	1.080.000,00	-	100,00	
9.01.01.2.06.06.5.1.02.	Belanja Barang dan Jasa	1.080.000,00	1.080.000,00	-	100,00	
9.01.01.2.06.09	PENYELENGGARAAN RAPAT KOORDINASI DAN KONSULTASI SKPD	79.514.400,00	79.514.400,00	-	100,00	
9.01.01.2.06.09.5.1.	BELANJA OPERASI	79.514.400,00	79.514.400,00	-	100,00	
9.01.01.2.06.09.5.1.02.	Belanja Barang dan Jasa	79.514.400,00	79.514.400,00	-	100,00	
9.01.01.2.08	PENYEDIAAN JASA PENUNJANG URUSAN PEMERINTAHAN DAERAH	156.001.597,00	155.141.224,00	(860.373,00)	99,44	
9.01.01.2.08.01	PENYEDIAAN JASA SURAT MENYURAT	7.000.000,00	7.000.000,00	-	100,00	
9.01.01.2.08.01.5.1.	BELANJA OPERASI	7.000.000,00	7.000.000,00	-	100,00	
9.01.01.2.08.01.5.1.02.	Belanja Barang dan Jasa	7.000.000,00	7.000.000,00	-	100,00	
9.01.01.2.08.02	PENYEDIAAN JASA KOMUNIKASI, SUMBER DAYA AIR DAN LISTRIK	67.398.797,00	66.676.024,00	(722.773,00)	98,92	
9.01.01.2.08.02.5.1.	BELANJA OPERASI	67.398.797,00	66.676.024,00	(722.773,00)	98,92	
9.01.01.2.08.02.5.1.02.	Belanja Barang dan Jasa	67.398.797,00	66.676.024,00	(722.773,00)	98,92	
9.01.01.2.08.03	PENYEDIAAN JASA PERALATAN DAN PERLENGKAPAN KANTOR	52.399.600,00	52.391.600,00	(8.000,00)	99,98	

KODE REKENING	URAIAN	JUMLAH (Rp.)		BERTAMBAH / (KURANG) Rp.	%	Dasar Hukum
		ANGGARAN SETELAH PERUBAHAN	REALISASI			
1	2	3	4	5	6	7
9.01.01.2.08.03.5.1.	BELANJA OPERASI	52.399.600,00	52.391.600,00	(8.000,00)	99,98	
9.01.01.2.08.03.5.1.02.	Belanja Barang dan Jasa	52.399.600,00	52.391.600,00	(8.000,00)	99,98	
9.01.01.2.08.04	PENYEDIAAN JASA PELAYANAN UMUM KANTOR	29.203.200,00	29.073.600,00	(129.600,00)	99,55	
9.01.01.2.08.04.5.1.	BELANJA OPERASI	29.203.200,00	29.073.600,00	(129.600,00)	99,55	
9.01.01.2.08.04.5.1.02.	Belanja Barang dan Jasa	29.203.200,00	29.073.600,00	(129.600,00)	99,55	
9.01.01.2.09	PEMELIHARAAN BARANG MILIK DAERAH PENUNJANG URUSAN PEMERINTAHAN DAERAH	59.995.000,00	56.776.300,00	(3.218.700,00)	94,63	
9.01.01.2.09.01	PENYEDIAAN JASA PEMELIHARAAN, BIAYA PEMELIHARAAN DAN PAJAK KENDARAAN PERORANGAN DINAS ATAU KENDARAAN DINAS JABATAN	59.995.000,00	56.776.300,00	(3.218.700,00)	94,63	
9.01.01.2.09.01.5.1.	BELANJA OPERASI	59.995.000,00	56.776.300,00	(3.218.700,00)	94,63	
9.01.01.2.09.01.5.1.02.	Belanja Barang dan Jasa	59.995.000,00	56.776.300,00	(3.218.700,00)	94,63	
9.01.02.	PROGRAM SYARIAT ISLAM ACEH	9.032.169.590,00	8.974.203.248,00	(57.966.342,00)	99,35	
9.01.02.7.02	PENINGKATAN PEMAHAMAN, PENGHAYATAN DAN PENGAMALAN ALQURAN	1.848.999.710,00	1.822.769.660,00	(26.230.050,00)	98,58	
9.01.02.7.02.01	PEMBINAAN KELEMBAGAAN TILAWATIL QURAN	30.000.000,00	30.000.000,00	-	100,00	
9.01.02.7.02.01.5.1.	BELANJA OPERASI	30.000.000,00	30.000.000,00	-	100,00	
9.01.02.7.02.01.5.1.02.	Belanja Barang dan Jasa	30.000.000,00	30.000.000,00	-	100,00	
9.01.02.7.02.04	PELAKSANAAN MTQ	1.200.000.000,00	1.185.915.450,00	(14.084.550,00)	98,82	
9.01.02.7.02.04.5.1.	BELANJA OPERASI	1.200.000.000,00	1.185.915.450,00	(14.084.550,00)	98,82	
9.01.02.7.02.04.5.1.02.	Belanja Barang dan Jasa	1.200.000.000,00	1.185.915.450,00	(14.084.550,00)	98,82	
9.01.02.7.02.05	PELATIHAN/TRAINING CENTER PESERTA MTQ/STQ TINGKAT NASIONAL	204.000.000,00	197.499.500,00	(6.500.500,00)	96,81	
9.01.02.7.02.05.5.1.	BELANJA OPERASI	204.000.000,00	197.499.500,00	(6.500.500,00)	96,81	
9.01.02.7.02.05.5.1.02.	Belanja Barang dan Jasa	204.000.000,00	197.499.500,00	(6.500.500,00)	96,81	
9.01.02.7.02.06	PEMBERANGKATAN KAFILAH MENGIKUTI MTQ/STQ TINGKAT NASIONAL DAN INTERNASIONAL	414.999.710,00	409.354.710,00	(5.645.000,00)	98,63	
9.01.02.7.02.06.5.1.	BELANJA OPERASI	414.999.710,00	409.354.710,00	(5.645.000,00)	98,63	
9.01.02.7.02.06.5.1.02.	Belanja Barang dan Jasa	414.999.710,00	409.354.710,00	(5.645.000,00)	98,63	
9.01.02.7.04	PEMBINAAN DAKWAH DAN SYARIAT ISLAM	6.137.769.880,00	6.110.667.750,00	(27.102.130,00)	99,55	

KODE REKENING	URAIAN	JUMLAH (Rp.)		BERTAMBAH / (KURANG) Rp.	%	Dasar Hukum
		ANGGARAN SETELAH PERUBAHAN	REALISASI			
1	2	3	4	5	6	7
9.01.02.7.04.01	PENINGKATAN KUALITAS DAKWAH DAN PENYEMARAKAN SYARIAT ISLAM	483.550.000,00	483.501.100,00	(48.900,00)	99,98	
9.01.02.7.04.01.5.1.	BELANJA OPERASI	483.550.000,00	483.501.100,00	(48.900,00)	99,98	
9.01.02.7.04.01.5.1.02.	Belanja Barang dan Jasa	150.000.000,00	149.951.100,00	(48.900,00)	99,96	
9.01.02.7.04.01.5.1.05.	Belanja Hibah	333.550.000,00	333.550.000,00	-	100,00	
9.01.02.7.04.07	PEMBINAAN GAMPONG PERCONTOHAN SYARIAT	30.000.000,00	30.000.000,00	-	100,00	
9.01.02.7.04.07.5.1.	BELANJA OPERASI	30.000.000,00	30.000.000,00	-	100,00	
9.01.02.7.04.07.5.1.02.	Belanja Barang dan Jasa	30.000.000,00	30.000.000,00	-	100,00	
9.01.02.7.04.09	CERAMAH BULAN SUCI RAMADHAN DI MASJID/MEUNASAH/MUSHALLA	25.000.000,00	24.999.760,00	(240,00)	99,99	
9.01.02.7.04.09.5.1.	BELANJA OPERASI	25.000.000,00	24.999.760,00	(240,00)	99,99	
9.01.02.7.04.09.5.1.02.	Belanja Barang dan Jasa	25.000.000,00	24.999.760,00	(240,00)	99,99	
9.01.02.7.04.11	PENYEDIAAN, PENDISTRIBUSIAN DAN PENGAWASAN SARANA PERIBADATAN	2.594.219.880,00	2.578.617.000,00	(15.602.880,00)	99,39	
9.01.02.7.04.11.5.1.	BELANJA OPERASI	2.594.219.880,00	2.578.617.000,00	(15.602.880,00)	99,39	
9.01.02.7.04.11.5.1.01.	Belanja Pegawai	30.240.000,00	30.240.000,00	-	100,00	
9.01.02.7.04.11.5.1.02.	Belanja Barang dan Jasa	2.563.979.880,00	2.548.377.000,00	(15.602.880,00)	99,39	
9.01.02.7.04.13	PENINGKATAN PEMBANGUNAN SARANA DAN PRASARANA AGAMA	3.005.000.000,00	2.993.549.890,00	(11.450.110,00)	99,61	
9.01.02.7.04.13.5.1.	BELANJA OPERASI	2.505.000.000,00	2.495.999.890,00	(9.000.110,00)	99,64	
9.01.02.7.04.13.5.1.02.	Belanja Barang dan Jasa	50.000.000,00	42.599.890,00	(7.400.110,00)	85,19	
9.01.02.7.04.13.5.1.05.	Belanja Hibah	2.455.000.000,00	2.453.400.000,00	(1.600.000,00)	99,93	
9.01.02.7.04.13.5.2.	BELANJA MODAL	500.000.000,00	497.550.000,00	(2.450.000,00)	99,51	
9.01.02.7.04.13.5.2.02.	Belanja Modal Peralatan dan Mesin	350.000.000,00	348.100.000,00	(1.900.000,00)	99,45	
9.01.02.7.04.13.5.2.03.	Belanja Modal Gedung dan Bangunan	150.000.000,00	149.450.000,00	(550.000,00)	99,63	
9.01.02.7.06	PENGUATAN, PENGEMBANGAN, PEMBERDAYAAN DAN PENINGKATAN KERJA SAMA PERADILAN SYARIAT ISLAM	445.950.000,00	443.973.660,00	(1.976.340,00)	99,55	
9.01.02.7.06.07	PENYELENGGARAAN HARI-HARI BESAR ISLAM	166.000.000,00	164.023.920,00	(1.976.080,00)	98,80	
9.01.02.7.06.07.5.1.	BELANJA OPERASI	166.000.000,00	164.023.920,00	(1.976.080,00)	98,80	
9.01.02.7.06.07.5.1.02.	Belanja Barang dan Jasa	166.000.000,00	164.023.920,00	(1.976.080,00)	98,80	

KODE REKENING	URAIAN	JUMLAH (Rp.)		BERTAMBAH / (KURANG) Rp.	%	Dasar Hukum
		ANGGARAN SETELAH PERUBAHAN	REALISASI			
1	2	3	4	5	6	7
9.01.02.7.06.09	PENYELENGGARAAN IBADAH HAJI DAERAH	279.950.000,00	279.949.740,00	(260,00)	99,99	
9.01.02.7.06.09.5.1.	BELANJA OPERASI	279.950.000,00	279.949.740,00	(260,00)	99,99	
9.01.02.7.06.09.5.1.02.	Belanja Barang dan Jasa	279.950.000,00	279.949.740,00	(260,00)	99,99	
9.01.02.7.07	PENYELENGGARAAN PERIBADATAN DAN PENGEMBANGAN KELEMBAGAAN MASJID AGUNG DAERAH	599.450.000,00	596.792.178,00	(2.657.822,00)	99,55	
9.01.02.7.07.01	PEMBINAAN KELEMBAGAAN PENDIDIKAN DAN DAKWAH PADA MASJID AGUNG DAERAH	400.000.000,00	397.789.898,00	(2.210.102,00)	99,44	
9.01.02.7.07.01.5.1.	BELANJA OPERASI	332.597.650,00	331.059.898,00	(1.537.752,00)	99,53	
9.01.02.7.07.01.5.1.02.	Belanja Barang dan Jasa	332.597.650,00	331.059.898,00	(1.537.752,00)	99,53	
9.01.02.7.07.01.5.2.	BELANJA MODAL	67.402.350,00	66.730.000,00	(672.350,00)	99,00	
9.01.02.7.07.01.5.2.02.	Belanja Modal Peralatan dan Mesin	67.402.350,00	66.730.000,00	(672.350,00)	99,00	
9.01.02.7.07.03	PENGAJIAN RUTIN KEISLAMAN MASJID AGUNG DAERAH	199.450.000,00	199.002.280,00	(447.720,00)	99,77	
9.01.02.7.07.03.5.1.	BELANJA OPERASI	199.450.000,00	199.002.280,00	(447.720,00)	99,77	
9.01.02.7.07.03.5.1.01.	Belanja Pegawai	19.320.000,00	19.320.000,00	-	100,00	
9.01.02.7.07.03.5.1.02.	Belanja Barang dan Jasa	180.130.000,00	179.682.280,00	(447.720,00)	99,75	
	JUMLAH BELANJA	11.529.943.082,00	11.310.261.501,00	(219.681.581,00)	98,09	
	JUMLAH SURPLUS/DEFISIT	(11.529.943.082,00)	(11.310.261.501,00)	219.681.581,00	98,09	
	SISA LEBIH PEMBIAYAAN ANGGARAN (SILPA)	(11.529.943.082,00)	(11.310.261.501,00)	219.681.581,00	98,09	

Pj. BUPATI BIREUEN

BUPATI BIREUEN

ARLIA SOFYAN

LAMPIRAN I.3
QANUN KABUPATEN BIREUEN
NOMOR 5 TAHUN 2024
TENTANG
PERTANGGUNGJAWABAN PELAKSANAAN ANGGARAN PENDAPATAN DAN BELANJA
KABUPATEN BIREUEN TAHUN ANGGARAN 2023

RINCIAN APBD MENURUT URUSAN PEMERINTAHAN DAERAH, ORGANISASI, PROGRAM, KEGIATAN, SUB KEGIATAN, KELOMPOK, DAN JENIS PENDAPATAN, BELANJA DAN PEMBIAYAAN

URUSAN PEMERINTAHAN : **9.01. - KEKHUSUSAN ACEH**

ORGANISASI : **9.01.0.00.0.00.02.0000 - Sekretariat Majelis Permusyawaratan Ulama**

KODE REKENING	URAIAN	JUMLAH (Rp.)		BERTAMBAH / (KURANG) Rp.	%	Dasar Hukum
		ANGGARAN SETELAH PERUBAHAN	REALISASI			
1	2	3	4	5	6	7
9.01.00.00.5.	BELANJA DAERAH	2.469.850.579,00	2.373.458.740,00	(96.391.839,00)	96,09	
9.01.01.	PROGRAM PENUNJANG URUSAN PEMERINTAHAN DAERAH KABUPATEN/KOTA	2.220.664.749,00	2.130.747.160,00	(89.917.589,00)	95,95	
9.01.01.2.01	PERENCANAAN, PENGANGGARAN, DAN EVALUASI KINERJA PERANGKAT DAERAH	10.000.000,00	10.000.000,00	-	100,00	
9.01.01.2.01.01	PENYUSUNAN DOKUMEN PERENCANAAN PERANGKAT DAERAH	10.000.000,00	10.000.000,00	-	100,00	
9.01.01.2.01.01.5.1.	BELANJA OPERASI	10.000.000,00	10.000.000,00	-	100,00	
9.01.01.2.01.01.5.1.02.	Belanja Barang dan Jasa	10.000.000,00	10.000.000,00	-	100,00	
9.01.01.2.02	ADMINISTRASI KEUANGAN PERANGKAT DAERAH	1.030.690.268,00	956.226.347,00	(74.463.921,00)	92,77	
9.01.01.2.02.01	PENYEDIAAN GAJI DAN TUNJANGAN ASN	943.170.268,00	868.706.347,00	(74.463.921,00)	92,10	
9.01.01.2.02.01.5.1.	BELANJA OPERASI	943.170.268,00	868.706.347,00	(74.463.921,00)	92,10	
9.01.01.2.02.01.5.1.01.	Belanja Pegawai	943.170.268,00	868.706.347,00	(74.463.921,00)	92,10	
9.01.01.2.02.03	PELAKSANAAN PENATAUSAHAAN DAN PENGUJIAN/VERIFIKASI KEUANGAN SKPD	87.520.000,00	87.520.000,00	-	100,00	
9.01.01.2.02.03.5.1.	BELANJA OPERASI	87.520.000,00	87.520.000,00	-	100,00	
9.01.01.2.02.03.5.1.01.	Belanja Pegawai	81.520.000,00	81.520.000,00	-	100,00	
9.01.01.2.02.03.5.1.02.	Belanja Barang dan Jasa	6.000.000,00	6.000.000,00	-	100,00	
9.01.01.2.06	ADMINISTRASI UMUM PERANGKAT DAERAH	101.456.292,00	101.406.292,00	(50.000,00)	99,95	
9.01.01.2.06.01	PENYEDIAAN KOMPONEN INSTALASI LISTRIK/PENERANGAN BANGUNAN KANTOR	3.384.801,00	3.384.801,00	-	100,00	
9.01.01.2.06.01.5.1.	BELANJA OPERASI	3.384.801,00	3.384.801,00	-	100,00	

KODE REKENING	URAIAN	JUMLAH (Rp.)		BERTAMBAH / (KURANG) Rp.	%	Dasar Hukum
		ANGGARAN SETELAH PERUBAHAN	REALISASI			
1	2	3	4	5	6	7
9.01.01.2.06.01.5.1.02.	Belanja Barang dan Jasa	3.384.801,00	3.384.801,00	-	100,00	
9.01.01.2.06.02	PENYEDIAAN PERALATAN DAN PERLENGKAPAN KANTOR	20.994.200,00	20.994.200,00	-	100,00	
9.01.01.2.06.02.5.1.	BELANJA OPERASI	14.994.200,00	14.994.200,00	-	100,00	
9.01.01.2.06.02.5.1.02.	Belanja Barang dan Jasa	14.994.200,00	14.994.200,00	-	100,00	
9.01.01.2.06.02.5.2.	BELANJA MODAL	6.000.000,00	6.000.000,00	-	100,00	
9.01.01.2.06.02.5.2.02.	Belanja Modal Peralatan dan Mesin	6.000.000,00	6.000.000,00	-	100,00	
9.01.01.2.06.04	PENYEDIAAN BAHAN LOGISTIK KANTOR	16.997.000,00	16.947.000,00	(50.000,00)	99,70	
9.01.01.2.06.04.5.1.	BELANJA OPERASI	16.997.000,00	16.947.000,00	(50.000,00)	99,70	
9.01.01.2.06.04.5.1.02.	Belanja Barang dan Jasa	16.997.000,00	16.947.000,00	(50.000,00)	99,70	
9.01.01.2.06.05	PENYEDIAAN BARANG CETAKAN DAN PENGGANDAAN	4.000.291,00	4.000.291,00	-	100,00	
9.01.01.2.06.05.5.1.	BELANJA OPERASI	4.000.291,00	4.000.291,00	-	100,00	
9.01.01.2.06.05.5.1.02.	Belanja Barang dan Jasa	4.000.291,00	4.000.291,00	-	100,00	
9.01.01.2.06.06	PENYEDIAAN BAHAN BACAAN DAN PERATURAN PERUNDANG-UNDANGAN	1.080.000,00	1.080.000,00	-	100,00	
9.01.01.2.06.06.5.1.	BELANJA OPERASI	1.080.000,00	1.080.000,00	-	100,00	
9.01.01.2.06.06.5.1.02.	Belanja Barang dan Jasa	1.080.000,00	1.080.000,00	-	100,00	
9.01.01.2.06.09	PENYELENGGARAAN RAPAT KOORDINASI DAN KONSULTASI SKPD	55.000.000,00	55.000.000,00	-	100,00	
9.01.01.2.06.09.5.1.	BELANJA OPERASI	55.000.000,00	55.000.000,00	-	100,00	
9.01.01.2.06.09.5.1.02.	Belanja Barang dan Jasa	55.000.000,00	55.000.000,00	-	100,00	
9.01.01.2.08	PENYEDIAAN JASA PENUNJANG URUSAN PEMERINTAHAN DAERAH	1.033.526.989,00	1.018.545.133,00	(14.981.856,00)	98,55	
9.01.01.2.08.01	PENYEDIAAN JASA SURAT MENYURAT	2.300.000,00	2.300.000,00	-	100,00	
9.01.01.2.08.01.5.1.	BELANJA OPERASI	2.300.000,00	2.300.000,00	-	100,00	
9.01.01.2.08.01.5.1.02.	Belanja Barang dan Jasa	2.300.000,00	2.300.000,00	-	100,00	
9.01.01.2.08.02	PENYEDIAAN JASA KOMUNIKASI, SUMBER DAYA AIR DAN LISTRIK	36.138.039,00	32.385.783,00	(3.752.256,00)	89,61	
9.01.01.2.08.02.5.1.	BELANJA OPERASI	36.138.039,00	32.385.783,00	(3.752.256,00)	89,61	
9.01.01.2.08.02.5.1.02.	Belanja Barang dan Jasa	36.138.039,00	32.385.783,00	(3.752.256,00)	89,61	
9.01.01.2.08.03	PENYEDIAAN JASA PERALATAN DAN PERLENGKAPAN KANTOR	6.663.350,00	6.663.350,00	-	100,00	

KODE REKENING	URAIAN	JUMLAH (Rp.)		BERTAMBAH / (KURANG) Rp.	%	Dasar Hukum
		ANGGARAN SETELAH PERUBAHAN	REALISASI			
1	2	3	4	5	6	7
9.01.01.2.08.03.5.1.	BELANJA OPERASI	6.663.350,00	6.663.350,00	-	100,00	
9.01.01.2.08.03.5.1.02.	Belanja Barang dan Jasa	6.663.350,00	6.663.350,00	-	100,00	
9.01.01.2.08.04	PENYEDIAAN JASA PELAYANAN UMUM KANTOR	988.425.600,00	977.196.000,00	(11.229.600,00)	98,86	
9.01.01.2.08.04.5.1.	BELANJA OPERASI	988.425.600,00	977.196.000,00	(11.229.600,00)	98,86	
9.01.01.2.08.04.5.1.02.	Belanja Barang dan Jasa	988.425.600,00	977.196.000,00	(11.229.600,00)	98,86	
9.01.01.2.09	PEMELIHARAAN BARANG MILIK DAERAH PENUNJANG URUSAN PEMERINTAHAN DAERAH	44.991.200,00	44.569.388,00	(421.812,00)	99,06	
9.01.01.2.09.01	PENYEDIAAN JASA PEMELIHARAAN, BIAYA PEMELIHARAAN DAN PAJAK KENDARAAN PERORANGAN DINAS ATAU KENDARAAN DINAS JABATAN	44.991.200,00	44.569.388,00	(421.812,00)	99,06	
9.01.01.2.09.01.5.1.	BELANJA OPERASI	44.991.200,00	44.569.388,00	(421.812,00)	99,06	
9.01.01.2.09.01.5.1.02.	Belanja Barang dan Jasa	44.991.200,00	44.569.388,00	(421.812,00)	99,06	
9.01.03.	PROGRAM MAJELIS PERMUSYAWARATAN ULAMA (MPU) ACEH	249.185.830,00	242.711.580,00	(6.474.250,00)	97,40	
9.01.03.7.01	PENINGKATAN SUMBER DAYA DAN PERAN ULAMA	229.185.830,00	224.611.740,00	(4.574.090,00)	98,00	
9.01.03.7.01.02	SIDANG MAJELIS PERMUSYAWARATAN ULAMA	16.000.000,00	13.000.000,00	(3.000.000,00)	81,25	
9.01.03.7.01.02.5.1.	BELANJA OPERASI	16.000.000,00	13.000.000,00	(3.000.000,00)	81,25	
9.01.03.7.01.02.5.1.02.	Belanja Barang dan Jasa	16.000.000,00	13.000.000,00	(3.000.000,00)	81,25	
9.01.03.7.01.03	PENDIDIKAN KADER ULAMA	88.800.000,00	88.665.040,00	(134.960,00)	99,84	
9.01.03.7.01.03.5.1.	BELANJA OPERASI	88.800.000,00	88.665.040,00	(134.960,00)	99,84	
9.01.03.7.01.03.5.1.02.	Belanja Barang dan Jasa	88.800.000,00	88.665.040,00	(134.960,00)	99,84	
9.01.03.7.01.04	RAPAT KOORDINASI PERMUSYAWARATAN ULAMA	37.885.830,00	36.846.700,00	(1.039.130,00)	97,25	
9.01.03.7.01.04.5.1.	BELANJA OPERASI	37.885.830,00	36.846.700,00	(1.039.130,00)	97,25	
9.01.03.7.01.04.5.1.02.	Belanja Barang dan Jasa	37.885.830,00	36.846.700,00	(1.039.130,00)	97,25	
9.01.03.7.01.05	MUZAKARAH MASALAH KEAGAMAAN	18.800.000,00	18.800.000,00	-	100,00	
9.01.03.7.01.05.5.1.	BELANJA OPERASI	18.800.000,00	18.800.000,00	-	100,00	
9.01.03.7.01.05.5.1.02.	Belanja Barang dan Jasa	18.800.000,00	18.800.000,00	-	100,00	
9.01.03.7.01.11	SOSIALISASI FATWA DAN HUKUM ISLAM	67.700.000,00	67.300.000,00	(400.000,00)	99,40	
9.01.03.7.01.11.5.1.	BELANJA OPERASI	67.700.000,00	67.300.000,00	(400.000,00)	99,40	

KODE REKENING	URAIAN	JUMLAH (Rp.)		BERTAMBAH / (KURANG) Rp.	%	Dasar Hukum
		ANGGARAN SETELAH PERUBAHAN	REALISASI			
1	2	3	4	5	6	7
9.01.03.7.01.11.5.1.02.	Belanja Barang dan Jasa	67.700.000,00	67.300.000,00	(400.000,00)	99,40	
9.01.03.7.03	PENINGKATAN KUALITAS KELEMBAGAAN AGAMA, PELAYANAN KEHIDUPAN BERAGAMA DAN PERAN ULAMA	20.000.000,00	18.099.840,00	(1.900.160,00)	90,49	
9.01.03.7.03.05	SOSIALISASI SERTIFIKASI PRODUK HALAL	20.000.000,00	18.099.840,00	(1.900.160,00)	90,49	
9.01.03.7.03.05.5.1.	BELANJA OPERASI	20.000.000,00	18.099.840,00	(1.900.160,00)	90,49	
9.01.03.7.03.05.5.1.02.	Belanja Barang dan Jasa	20.000.000,00	18.099.840,00	(1.900.160,00)	90,49	
	JUMLAH BELANJA	2.469.850.579,00	2.373.458.740,00	(96.391.839,00)	96,09	
	JUMLAH SURPLUS/DEFISIT	(2.469.850.579,00)	(2.373.458.740,00)	96.391.839,00	96,09	
	SISA LEBIH PEMBIAYAAN ANGGARAN (SILPA)	(2.469.850.579,00)	(2.373.458.740,00)	96.391.839,00	96,09	

Pj. BUPATI BIREUEN

BUPATI BIREUEN

HAMDIA SOFYAN

LAMPIRAN I.3
QANUN KABUPATEN BIREUEN
NOMOR 5 TAHUN 2024
TENTANG
PERTANGGUNGJAWABAN PELAKSANAAN ANGGARAN PENDAPATAN DAN BELANJA
KABUPATEN BIREUEN TAHUN ANGGARAN 2023

RINCIAN APBD MENURUT URUSAN PEMERINTAHAN DAERAH, ORGANISASI, PROGRAM, KEGIATAN, SUB KEGIATAN, KELOMPOK, DAN JENIS PENDAPATAN, BELANJA DAN PEMBIAYAAN

URUSAN PEMERINTAHAN : **9.01. - KEKHUSUSAN ACEH**

ORGANISASI : **9.01.0.00.0.00.03.0000 - Sekretariat Baitul Mal Kabupaten**

KODE REKENING	URAIAN	JUMLAH (Rp.)		BERTAMBAH / (KURANG) Rp.	%	Dasar Hukum
		ANGGARAN SETELAH PERUBAHAN	REALISASI			
1	2	3	4	5	6	7
9.01.00.00.4.	PENDAPATAN DAERAH	10.031.497.875,00	10.581.841.295,25	550.343.420,25	105,48	
9.01.00.00.4.1.	PENDAPATAN ASLI DAERAH (PAD)	10.031.497.875,00	10.581.841.295,25	550.343.420,25	105,48	
9.01.00.00.4.1.04.	Lain-lain PAD yang Sah	10.031.497.875,00	10.581.841.295,25	550.343.420,25	105,48	
	JUMLAH PENDAPATAN	10.031.497.875,00	10.581.841.295,25	550.343.420,25	105,48	
9.01.00.00.5.	BELANJA DAERAH	29.174.297.693,00	12.301.400.791,00	(16.872.896.902,00)	42,16	
9.01.01.	PROGRAM PENUNJANG URUSAN PEMERINTAHAN DAERAH KABUPATEN/KOTA	1.717.257.420,00	1.689.331.219,00	(27.926.201,00)	98,37	
9.01.01.2.01	PERENCANAAN, PENGANGGARAN, DAN EVALUASI KINERJA PERANGKAT DAERAH	10.000.000,00	10.000.000,00	-	100,00	
9.01.01.2.01.01	PENYUSUNAN DOKUMEN PERENCANAAN PERANGKAT DAERAH	10.000.000,00	10.000.000,00	-	100,00	
9.01.01.2.01.01.5.1.	BELANJA OPERASI	10.000.000,00	10.000.000,00	-	100,00	
9.01.01.2.01.01.5.1.02.	Belanja Barang dan Jasa	10.000.000,00	10.000.000,00	-	100,00	
9.01.01.2.02	ADMINISTRASI KEUANGAN PERANGKAT DAERAH	1.156.522.100,00	1.129.755.839,00	(26.766.261,00)	97,68	
9.01.01.2.02.01	PENYEDIAAN GAJI DAN TUNJANGAN ASN	995.722.100,00	968.955.839,00	(26.766.261,00)	97,31	
9.01.01.2.02.01.5.1.	BELANJA OPERASI	995.722.100,00	968.955.839,00	(26.766.261,00)	97,31	
9.01.01.2.02.01.5.1.01.	Belanja Pegawai	995.722.100,00	968.955.839,00	(26.766.261,00)	97,31	
9.01.01.2.02.03	PELAKSANAAN PENATAUSAHAAN DAN PENGUJIAN/VERIFIKASI KEUANGAN SKPD	160.800.000,00	160.800.000,00	-	100,00	
9.01.01.2.02.03.5.1.	BELANJA OPERASI	160.800.000,00	160.800.000,00	-	100,00	
9.01.01.2.02.03.5.1.01.	Belanja Pegawai	151.200.000,00	151.200.000,00	-	100,00	
9.01.01.2.02.03.5.1.02.	Belanja Barang dan Jasa	9.600.000,00	9.600.000,00	-	100,00	

KODE REKENING	URAIAN	JUMLAH (Rp.)		BERTAMBAH / (KURANG) Rp.	%	Dasar Hukum
		ANGGARAN SETELAH PERUBAHAN	REALISASI			
1	2	3	4	5	6	7
9.01.01.2.06	ADMINISTRASI UMUM PERANGKAT DAERAH	71.100.150,00	71.100.150,00	-	100,00	
9.01.01.2.06.01	PENYEDIAAN KOMPONEN INSTALASI LISTRIK/PENERANGAN BANGUNAN KANTOR	1.086.000,00	1.086.000,00	-	100,00	
9.01.01.2.06.01.5.1.	BELANJA OPERASI	1.086.000,00	1.086.000,00	-	100,00	
9.01.01.2.06.01.5.1.02.	Belanja Barang dan Jasa	1.086.000,00	1.086.000,00	-	100,00	
9.01.01.2.06.02	PENYEDIAAN PERALATAN DAN PERLENGKAPAN KANTOR	38.569.435,00	38.569.435,00	-	100,00	
9.01.01.2.06.02.5.1.	BELANJA OPERASI	11.369.435,00	11.369.435,00	-	100,00	
9.01.01.2.06.02.5.1.02.	Belanja Barang dan Jasa	11.369.435,00	11.369.435,00	-	100,00	
9.01.01.2.06.02.5.2.	BELANJA MODAL	27.200.000,00	27.200.000,00	-	100,00	
9.01.01.2.06.02.5.2.02.	Belanja Modal Peralatan dan Mesin	27.200.000,00	27.200.000,00	-	100,00	
9.01.01.2.06.04	PENYEDIAAN BAHAN LOGISTIK KANTOR	2.000.000,00	2.000.000,00	-	100,00	
9.01.01.2.06.04.5.1.	BELANJA OPERASI	2.000.000,00	2.000.000,00	-	100,00	
9.01.01.2.06.04.5.1.02.	Belanja Barang dan Jasa	2.000.000,00	2.000.000,00	-	100,00	
9.01.01.2.06.05	PENYEDIAAN BARANG CETAKAN DAN PENGGANDAAN	3.364.715,00	3.364.715,00	-	100,00	
9.01.01.2.06.05.5.1.	BELANJA OPERASI	3.364.715,00	3.364.715,00	-	100,00	
9.01.01.2.06.05.5.1.02.	Belanja Barang dan Jasa	3.364.715,00	3.364.715,00	-	100,00	
9.01.01.2.06.06	PENYEDIAAN BAHAN BACAAN DAN PERATURAN PERUNDANG-UNDANGAN	1.080.000,00	1.080.000,00	-	100,00	
9.01.01.2.06.06.5.1.	BELANJA OPERASI	1.080.000,00	1.080.000,00	-	100,00	
9.01.01.2.06.06.5.1.02.	Belanja Barang dan Jasa	1.080.000,00	1.080.000,00	-	100,00	
9.01.01.2.06.09	PENYELENGGARAAN RAPAT KOORDINASI DAN KONSULTASI SKPD	25.000.000,00	25.000.000,00	-	100,00	
9.01.01.2.06.09.5.1.	BELANJA OPERASI	25.000.000,00	25.000.000,00	-	100,00	
9.01.01.2.06.09.5.1.02.	Belanja Barang dan Jasa	25.000.000,00	25.000.000,00	-	100,00	
9.01.01.2.08	PENYEDIAAN JASA PENUNJANG URUSAN PEMERINTAHAN DAERAH	446.835.170,00	445.976.730,00	(858.440,00)	99,80	
9.01.01.2.08.01	PENYEDIAAN JASA SURAT MENYURAT	1.900.000,00	1.900.000,00	-	100,00	
9.01.01.2.08.01.5.1.	BELANJA OPERASI	1.900.000,00	1.900.000,00	-	100,00	
9.01.01.2.08.01.5.1.02.	Belanja Barang dan Jasa	1.900.000,00	1.900.000,00	-	100,00	
9.01.01.2.08.02	PENYEDIAAN JASA KOMUNIKASI, SUMBER DAYA AIR DAN LISTRIK	38.939.970,00	38.081.530,00	(858.440,00)	97,79	

KODE REKENING	URAIAN	JUMLAH (Rp.)		BERTAMBAH / (KURANG) Rp.	%	Dasar Hukum
		ANGGARAN SETELAH PERUBAHAN	REALISASI			
1	2	3	4	5	6	7
9.01.01.2.08.02.5.1.	BELANJA OPERASI	38.939.970,00	38.081.530,00	(858.440,00)	97,79	
9.01.01.2.08.02.5.1.02.	Belanja Barang dan Jasa	38.939.970,00	38.081.530,00	(858.440,00)	97,79	
9.01.01.2.08.03	PENYEDIAAN JASA PERALATAN DAN PERLENGKAPAN KANTOR	17.140.000,00	17.140.000,00	-	100,00	
9.01.01.2.08.03.5.1.	BELANJA OPERASI	17.140.000,00	17.140.000,00	-	100,00	
9.01.01.2.08.03.5.1.02.	Belanja Barang dan Jasa	17.140.000,00	17.140.000,00	-	100,00	
9.01.01.2.08.04	PENYEDIAAN JASA PELAYANAN UMUM KANTOR	388.855.200,00	388.855.200,00	-	100,00	
9.01.01.2.08.04.5.1.	BELANJA OPERASI	388.855.200,00	388.855.200,00	-	100,00	
9.01.01.2.08.04.5.1.02.	Belanja Barang dan Jasa	388.855.200,00	388.855.200,00	-	100,00	
9.01.01.2.09	PEMELIHARAAN BARANG MILIK DAERAH PENUNJANG URUSAN PEMERINTAHAN DAERAH	32.800.000,00	32.498.500,00	(301.500,00)	99,08	
9.01.01.2.09.01	PENYEDIAAN JASA PEMELIHARAAN, BIAYA PEMELIHARAAN DAN PAJAK KENDARAAN PERORANGAN DINAS ATAU KENDARAAN DINAS JABATAN	32.800.000,00	32.498.500,00	(301.500,00)	99,08	
9.01.01.2.09.01.5.1.	BELANJA OPERASI	32.800.000,00	32.498.500,00	(301.500,00)	99,08	
9.01.01.2.09.01.5.1.02.	Belanja Barang dan Jasa	32.800.000,00	32.498.500,00	(301.500,00)	99,08	
9.01.04.	PROGRAM BAITUL MAL	27.457.040.273,00	10.612.069.572,00	(16.844.970.701,00)	38,64	
9.01.04.7.02	PENINGKATAN KUALITAS DAN AKSES INFORMASI BAITUL MAL	724.948.710,00	299.423.755,00	(425.524.955,00)	41,30	
9.01.04.7.02.03	PENINGKATAN KAPASITAS KELEMBAGAAN DAN SDM	724.948.710,00	299.423.755,00	(425.524.955,00)	41,30	
9.01.04.7.02.03.5.1.	BELANJA OPERASI	724.948.710,00	299.423.755,00	(425.524.955,00)	41,30	
9.01.04.7.02.03.5.1.02.	Belanja Barang dan Jasa	724.948.710,00	299.423.755,00	(425.524.955,00)	41,30	
9.01.04.7.03	PENINGKATAN PENDISTRIBUSIAN DAN PENDAYAGUNAAN ZISWAF	26.732.091.563,00	10.312.645.817,00	(16.419.445.746,00)	38,57	
9.01.04.7.03.01	PENDISTRIBUSIAN DAN PENDAYAGUNAAN ZIS SENIF FAKIR	450.000.000,00	450.000.000,00	-	100,00	
9.01.04.7.03.01.5.1.	BELANJA OPERASI	450.000.000,00	450.000.000,00	-	100,00	
9.01.04.7.03.01.5.1.06.	Belanja Bantuan Sosial	450.000.000,00	450.000.000,00	-	100,00	
9.01.04.7.03.02	PENDISTRIBUSIAN DAN PENDAYAGUNAAN ZIS SENIF MISKIN	4.882.500.000,00	4.731.500.000,00	(151.000.000,00)	96,90	
9.01.04.7.03.02.5.1.	BELANJA OPERASI	4.882.500.000,00	4.731.500.000,00	(151.000.000,00)	96,90	
9.01.04.7.03.02.5.1.06.	Belanja Bantuan Sosial	4.882.500.000,00	4.731.500.000,00	(151.000.000,00)	96,90	
9.01.04.7.03.03	PENDISTRIBUSIAN DAN PENDAYAGUNAAN ZIS SENIF AMIL	554.512.428,00	483.645.817,00	(70.866.611,00)	87,22	

KODE REKENING	URAIAN	JUMLAH (Rp.)		BERTAMBAH / (KURANG) Rp.	%	Dasar Hukum
		ANGGARAN SETELAH PERUBAHAN	REALISASI			
1	2	3	4	5	6	7
9.01.04.7.03.03.5.1.	BELANJA OPERASI	554.512.428,00	483.645.817,00	(70.866.611,00)	87,22	
9.01.04.7.03.03.5.1.02.	Belanja Barang dan Jasa	108.549.800,00	108.549.800,00	-	100,00	
9.01.04.7.03.03.5.1.06.	Belanja Bantuan Sosial	445.962.628,00	375.096.017,00	(70.866.611,00)	84,10	
9.01.04.7.03.04	PENDISTRIBUSIAN DAN PENDAYAGUNAAN ZIS SENIF MUALLAF	12.000.000,00	12.000.000,00	-	100,00	
9.01.04.7.03.04.5.1.	BELANJA OPERASI	12.000.000,00	12.000.000,00	-	100,00	
9.01.04.7.03.04.5.1.06.	Belanja Bantuan Sosial	12.000.000,00	12.000.000,00	-	100,00	
9.01.04.7.03.07	PENDISTRIBUSIAN DAN PENDAYAGUNAAN ZIS SENIF IBNU SABIL	10.000.000,00	10.000.000,00	-	100,00	
9.01.04.7.03.07.5.1.	BELANJA OPERASI	10.000.000,00	10.000.000,00	-	100,00	
9.01.04.7.03.07.5.1.06.	Belanja Bantuan Sosial	10.000.000,00	10.000.000,00	-	100,00	
9.01.04.7.03.08	PENDISTRIBUSIAN DAN PENDAYAGUNAAN ZIS SENIF INFAQ	20.823.079.135,00	4.625.500.000,00	(16.197.579.135,00)	22,21	
9.01.04.7.03.08.5.1.	BELANJA OPERASI	20.823.079.135,00	4.625.500.000,00	(16.197.579.135,00)	22,21	
9.01.04.7.03.08.5.1.06.	Belanja Bantuan Sosial	20.823.079.135,00	4.625.500.000,00	(16.197.579.135,00)	22,21	
	JUMLAH BELANJA	29.174.297.693,00	12.301.400.791,00	(16.872.896.902,00)	42,16	
	JUMLAH SURPLUS/DEFISIT	(19.142.799.818,00)	(1.719.559.495,75)	17.423.240.322,25	8,98	
	SISA LEBIH PEMBIAYAAN ANGGARAN (SILPA)	(19.142.799.818,00)	(1.719.559.495,75)	17.423.240.322,25	8,98	

Pj. BUPATI BIREUEN

BUPATI BIREUEN

AUJA SOFYAN

LAMPIRAN I.4
QANUN KABUPATEN BIREUEN
NOMOR 5 TAHUN 2024
TENTANG
PERTANGGUNGJAWABAN PELAKSANAAN ANGGARAN PENDAPATAN DAN BELANJA KABUPATEN BIREUEN TAHUN ANGGARAN 2023

PEMERINTAH KABUPATEN BIREUEN
REKAPITULASI REALISASI BELANJA MENURUT URUSAN PEMERINTAHAN DAERAH, ORGANISASI, PROGRAM, KEGIATAN DAN SUB KEGIATAN
TAHUN ANGGARAN 2023

Kode	Uraian Urusan, Organisasi, Program dan Kegiatan	Kelompok Belanja							
		Operasi		Modal		Tidak Terduga		Transfer	
		Anggaran	Realisasi	Anggaran	Realisasi	Anggaran	Realisasi	Anggaran	Realisasi
1	2	3	4	5	6	7	8	9	10
1.	**URUSAN PEMERINTAHAN WAJIB YANG BERKAITAN DENGAN PELAYANAN DASAR**	**854.072.379.748,00**	**801.545.380.250,32**	**131.768.065.740,00**	**126.452.580.063,00**	-	-	-	-
1.01.	**URUSAN PEMERINTAHAN BIDANG PENDIDIKAN**	**433.583.490.177,00**	**405.498.881.798,32**	**26.170.963.446,00**	**26.142.015.438,00**	-	-	-	-
1.01.1.01.0.00.0.0 0.08.0000.	**Dinas Pendidikan Dayah**	**12.217.509.907,00**	**12.014.447.752,00**	**13.501.600,00**	**13.449.000,00**	-	-	-	-
1.01.1.01.0.00.0.0 0.08.0000.01.	**PROGRAM PENUNJANG URUSAN PEMERINTAHAN DAERAH KABUPATEN/KOTA**	**2.484.891.912,00**	**2.346.172.152,00**	-	-	-	-	-	-
1.01.1.01.0.00.0.0 0.08.0000.01.2.01	**Perencanaan, Penganggaran, dan Evaluasi Kinerja Perangkat Daerah**	**9.999.700,00**	**9.999.700,00**	-	-	-	-	-	-
1.01.1.01.0.00.0.0 0.08.0000.01.2.01 .01	Penyusunan Dokumen Perencanaan Perangkat Daerah	9.999.700,00	9.999.700,00	-	-	-	-	-	-
1.01.1.01.0.00.0.0 0.08.0000.01.2.02	**Administrasi Keuangan Perangkat Daerah**	**2.251.457.326,00**	**2.119.219.899,00**	-	-	-	-	-	-
1.01.1.01.0.00.0.0 0.08.0000.01.2.02 .01	Penyediaan Gaji dan Tunjangan ASN	2.148.257.326,00	2.016.019.899,00	-	-	-	-	-	-
1.01.1.01.0.00.0.0 0.08.0000.01.2.02 .03	Pelaksanaan Penatausahaan dan Pengujian/Verifikasi Keuangan SKPD	103.200.000,00	103.200.000,00	-	-	-	-	-	-
1.01.1.01.0.00.0.0 0.08.0000.01.2.06	**Administrasi Umum Perangkat Daerah**	**83.130.875,00**	**83.018.555,00**	-	-	-	-	-	-
1.01.1.01.0.00.0.0 0.08.0000.01.2.06 .01	Penyediaan Komponen Instalasi Listrik/Penerangan Bangunan Kantor	997.250,00	997.250,00	-	-	-	-	-	-
1.01.1.01.0.00.0.0 0.08.0000.01.2.06 .02	Penyediaan Peralatan dan Perlengkapan Kantor	14.998.710,00	14.998.710,00	-	-	-	-	-	-

Kode	Uraian Urusan, Organisasi, Program dan Kegiatan	Kelompok Belanja							
		Operasi		Modal		Tidak Terduga		Transfer	
		Anggaran	Realisasi	Anggaran	Realisasi	Anggaran	Realisasi	Anggaran	Realisasi
1	2	3	4	5	6	7	8	9	10
1.01.1.01.0.00.0.0 0.08.0000.01.2.06 .04	Penyediaan Bahan Logistik Kantor	6.995.115,00	6.995.115,00	-	-	-	-	-	-
1.01.1.01.0.00.0.0 0.08.0000.01.2.06 .05	Penyediaan Barang Cetakan dan Penggandaan	9.999.800,00	9.999.800,00	-	-	-	-	-	-
1.01.1.01.0.00.0.0 0.08.0000.01.2.06 .06	Penyediaan Bahan Bacaan dan Peraturan Perundang-undangan	2.160.000,00	2.160.000,00	-	-	-	-	-	-
1.01.1.01.0.00.0.0 0.08.0000.01.2.06 .09	Penyelenggaraan Rapat Koordinasi dan Konsultasi SKPD	47.980.000,00	47.867.680,00	-	-	-	-	-	-
1.01.1.01.0.00.0.0 0.08.0000.01.2.08	**Penyediaan Jasa Penunjang Urusan Pemerintahan Daerah**	**100.312.425,00**	**94.219.712,00**	**-**	**-**	**-**	**-**	**-**	**-**
1.01.1.01.0.00.0.0 0.08.0000.01.2.08 .01	Penyediaan Jasa Surat Menyurat	1.600.000,00	1.600.000,00	-	-	-	-	-	-
1.01.1.01.0.00.0.0 0.08.0000.01.2.08 .02	Penyediaan Jasa Komunikasi, Sumber Daya Air dan Listrik	51.998.625,00	45.905.912,00	-	-	-	-	-	-
1.01.1.01.0.00.0.0 0.08.0000.01.2.08 .03	Penyediaan Jasa Peralatan dan Perlengkapan Kantor	7.000.000,00	7.000.000,00	-	-	-	-	-	-
1.01.1.01.0.00.0.0 0.08.0000.01.2.08 .04	Penyediaan Jasa Pelayanan Umum Kantor	39.713.800,00	39.713.800,00	-	-	-	-	-	-
1.01.1.01.0.00.0.0 0.08.0000.01.2.09	**Pemeliharaan Barang Milik Daerah Penunjang Urusan Pemerintahan Daerah**	**39.991.586,00**	**39.714.286,00**	**-**	**-**	**-**	**-**	**-**	**-**
1.01.1.01.0.00.0.0 0.08.0000.01.2.09 .01	Penyediaan Jasa Pemeliharaan, Biaya Pemeliharaan dan Pajak Kendaraan Perorangan Dinas atau Kendaraan Dinas Jabatan	39.991.586,00	39.714.286,00	-	-	-	-	-	-
1.01.1.01.0.00.0.0 0.08.0000.07.	**PROGRAM PENDIDIKAN DAYAH**	**9.732.617.995,00**	**9.668.275.600,00**	**13.501.600,00**	**13.449.000,00**	**-**	**-**	**-**	**-**
1.01.1.01.0.00.0.0 0.08.0000.07.7.01	**Pengelolaan Pendidikan Dayah**	**9.732.617.995,00**	**9.668.275.600,00**	**13.501.600,00**	**13.449.000,00**	**-**	**-**	**-**	**-**
1.01.1.01.0.00.0.0 0.08.0000.07.7.01 .01	Pembangunan Sarana dan Prasarana Dayah	2.522.499.400,00	2.518.010.900,00	-	-	-	-	-	-
1.01.1.01.0.00.0.0 0.08.0000.07.7.01 .02	Rehabilitasi Sarana dan Prasarana Dayah	50.000.000,00	49.805.000,00	-	-	-	-	-	-

Kode	Uraian Urusan, Organisasi, Program dan Kegiatan	Kelompok Belanja							
		Operasi		Modal		Tidak Terduga		Transfer	
		Anggaran	Realisasi	Anggaran	Realisasi	Anggaran	Realisasi	Anggaran	Realisasi
1	2	3	4	5	6	7	8	9	10
1.01.1.01.0.00.0.008.0000.07.7.01.03	Peningkatan Mutu Pendidik dan Tenaga Kependidikan Dayah	1.819.999.980,00	1.806.540.480,00	-	-	-	-	-	-
1.01.1.01.0.00.0.008.0000.07.7.01.04	Pemberdayaan dan Pendidikan Santri	2.375.173.150,00	2.364.855.755,00	13.501.600,00	13.449.000,00	-	-	-	-
1.01.1.01.0.00.0.008.0000.07.7.01.05	Pembinaan Manajemen Dayah	24.999.760,00	24.852.760,00	-	-	-	-	-	-
1.01.1.01.0.00.0.008.0000.07.7.01.08	Pengadaan Kitab/Buku Pendidikan Dayah	39.946.000,00	39.418.000,00	-	-	-	-	-	-
1.01.1.01.0.00.0.008.0000.07.7.01.09	Pembangunan dan Rehabilitasi Tempat Ibadah Dayah	215.000.000,00	214.570.000,00	-	-	-	-	-	-
1.01.1.01.0.00.0.008.0000.07.7.01.11	Pelaksanaan Akreditasi Pendidikan Dayah/Pesantren	39.999.705,00	39.999.705,00	-	-	-	-	-	-
1.01.1.01.0.00.0.008.0000.07.7.01.12	Fasilitasi dan Pengawasan Penyelenggaraan Pendidikan Dayah/Pesantren dan Balai Pengajian	2.645.000.000,00	2.610.223.000,00	-	-	-	-	-	-
1.01.1.01.0.00.0.009.0000.	**Sekretariat Majelis Pendidikan Aceh**	**1.234.527.368,00**	**1.144.021.869,00**	**-**	**-**	**-**	**-**	**-**	**-**
1.01.1.01.0.00.0.009.0000.01.	**PROGRAM PENUNJANG URUSAN PEMERINTAHAN DAERAH KABUPATEN/KOTA**	**1.040.350.368,00**	**949.844.869,00**	**-**	**-**	**-**	**-**	**-**	**-**
1.01.1.01.0.00.0.009.0000.01.2.01	**Perencanaan, Penganggaran, dan Evaluasi Kinerja Perangkat Daerah**	**8.800.000,00**	**8.800.000,00**	**-**	**-**	**-**	**-**	**-**	**-**
1.01.1.01.0.00.0.009.0000.01.2.01.01	Penyusunan Dokumen Perencanaan Perangkat Daerah	8.800.000,00	8.800.000,00	-	-	-	-	-	-
1.01.1.01.0.00.0.009.0000.01.2.02	**Administrasi Keuangan Perangkat Daerah**	**912.818.002,00**	**825.713.634,00**	**-**	**-**	**-**	**-**	**-**	**-**
1.01.1.01.0.00.0.009.0000.01.2.02.01	Penyediaan Gaji dan Tunjangan ASN	824.378.002,00	737.273.634,00	-	-	-	-	-	-
1.01.1.01.0.00.0.009.0000.01.2.02.03	Pelaksanaan Penatausahaan dan Pengujian/Verifikasi Keuangan SKPD	88.440.000,00	88.440.000,00	-	-	-	-	-	-
1.01.1.01.0.00.0.009.0000.01.2.06	**Administrasi Umum Perangkat Daerah**	**48.523.011,00**	**48.081.411,00**	**-**	**-**	**-**	**-**	**-**	**-**

Kode	Uraian Urusan, Organisasi, Program dan Kegiatan	Kelompok Belanja							
		Operasi		Modal		Tidak Terduga		Transfer	
		Anggaran	Realisasi	Anggaran	Realisasi	Anggaran	Realisasi	Anggaran	Realisasi
1	2	3	4	5	6	7	8	9	10
1.01.1.01.0.00.0.0 0.09.0000.01.2.06 .01	Penyediaan Komponen Instalasi Listrik/Penerangan Bangunan Kantor	955.816,00	955.816,00	-	-	-	-	-	-
1.01.1.01.0.00.0.0 0.09.0000.01.2.06 .02	Penyediaan Peralatan dan Perlengkapan Kantor	6.496.608,00	6.496.608,00	-	-	-	-	-	-
1.01.1.01.0.00.0.0 0.09.0000.01.2.06 .04	Penyediaan Bahan Logistik Kantor	9.997.550,00	9.997.550,00	-	-	-	-	-	-
1.01.1.01.0.00.0.0 0.09.0000.01.2.06 .05	Penyediaan Barang Cetakan dan Penggandaan	1.993.037,00	1.993.037,00	-	-	-	-	-	-
1.01.1.01.0.00.0.0 0.09.0000.01.2.06 .06	Penyediaan Bahan Bacaan dan Peraturan Perundang-undangan	1.080.000,00	1.080.000,00	-	-	-	-	-	-
1.01.1.01.0.00.0.0 0.09.0000.01.2.06 .09	Penyelenggaraan Rapat Koordinasi dan Konsultasi SKPD	28.000.000,00	27.558.400,00	-	-	-	-	-	-
1.01.1.01.0.00.0.0 0.09.0000.01.2.08	**Penyediaan Jasa Penunjang Urusan Pemerintahan Daerah**	**35.589.355,00**	**32.629.824,00**	**-**	**-**	**-**	**-**	**-**	**-**
1.01.1.01.0.00.0.0 0.09.0000.01.2.08 .01	Penyediaan Jasa Surat Menyurat	2.000.000,00	2.000.000,00	-	-	-	-	-	-
1.01.1.01.0.00.0.0 0.09.0000.01.2.08 .02	Penyediaan Jasa Komunikasi, Sumber Daya Air dan Listrik	16.674.645,00	13.801.514,00	-	-	-	-	-	-
1.01.1.01.0.00.0.0 0.09.0000.01.2.08 .03	Penyediaan Jasa Peralatan dan Perlengkapan Kantor	16.914.710,00	16.828.310,00	-	-	-	-	-	-
1.01.1.01.0.00.0.0 0.09.0000.01.2.09	**Pemeliharaan Barang Milik Daerah Penunjang Urusan Pemerintahan Daerah**	**34.620.000,00**	**34.620.000,00**	**-**	**-**	**-**	**-**	**-**	**-**
1.01.1.01.0.00.0.0 0.09.0000.01.2.09 .01	Penyediaan Jasa Pemeliharaan, Biaya Pemeliharaan dan Pajak Kendaraan Perorangan Dinas atau Kendaraan Dinas Jabatan	34.620.000,00	34.620.000,00	-	-	-	-	-	-
1.01.1.01.0.00.0.0 0.09.0000.08.	**PROGRAM PENYELENGGARAAN MAJELIS PENDIDIKAN ACEH**	**194.177.000,00**	**194.177.000,00**	**-**	**-**	**-**	**-**	**-**	**-**
1.01.1.01.0.00.0.0 0.09.0000.08.7.05	**Penyelenggaraan Penjaminan dan Pengendalian Mutu Pendidikan Aceh**	**194.177.000,00**	**194.177.000,00**	**-**	**-**	**-**	**-**	**-**	**-**

Kode	Uraian Urusan, Organisasi, Program dan Kegiatan	Kelompok Belanja							
		Operasi		Modal		Tidak Terduga		Transfer	
		Anggaran	Realisasi	Anggaran	Realisasi	Anggaran	Realisasi	Anggaran	Realisasi
1	2	3	4	5	6	7	8	9	10
1.01.1.01.0.00.0.00.0009.0000.08.7.05.02	Supervisi dan Fasilitasi Satuan Pendidikan Dasar dan Pendidikan Menengah untuk Pengendalian Mutu Pendidikan Aceh	166.504.000,00	166.504.000,00	-	-	-	-	-	-
1.01.1.01.0.00.0.00.0009.0000.08.7.05.03	Evaluasi Pencapaian Standar Pendidikan Aceh pada setiap Satuan Pendidikan di Aceh	27.673.000,00	27.673.000,00	-	-	-	-	-	-
1.01.1.01.2.22.0.00.0002.0000.	**Dinas Pendidikan dan Kebudayaan**	**420.131.452.902,00**	**392.340.412.177,32**	**26.157.461.846,00**	**26.128.566.438,00**	**-**	**-**	**-**	**-**
1.01.1.01.2.22.0.00.0002.0000.01.	**PROGRAM PENUNJANG URUSAN PEMERINTAHAN DAERAH KABUPATEN/KOTA**	**348.964.992.570,00**	**321.645.477.581,00**	**14.000.000,00**	**14.000.000,00**	**-**	**-**	**-**	**-**
1.01.1.01.2.22.0.00.0002.0000.01.2.01	**Perencanaan, Penganggaran, dan Evaluasi Kinerja Perangkat Daerah**	**10.000.000,00**	**10.000.000,00**	**-**	**-**	**-**	**-**	**-**	**-**
1.01.1.01.2.22.0.00.0002.0000.01.2.01.01	Penyusunan Dokumen Perencanaan Perangkat Daerah	10.000.000,00	10.000.000,00	-	-	-	-	-	-
1.01.1.01.2.22.0.00.0002.0000.01.2.02	**Administrasi Keuangan Perangkat Daerah**	**346.603.357.070,00**	**319.355.629.366,00**	**-**	**-**	**-**	**-**	**-**	**-**
1.01.1.01.2.22.0.00.0002.0000.01.2.02.01	Penyediaan Gaji dan Tunjangan ASN	346.405.357.070,00	319.157.629.366,00	-	-	-	-	-	-
1.01.1.01.2.22.0.00.0002.0000.01.2.02.03	Pelaksanaan Penatausahaan dan Pengujian/Verifikasi Keuangan SKPD	198.000.000,00	198.000.000,00	-	-	-	-	-	-
1.01.1.01.2.22.0.00.0002.0000.01.2.06	**Administrasi Umum Perangkat Daerah**	**373.653.800,00**	**373.435.675,00**	**14.000.000,00**	**14.000.000,00**	**-**	**-**	**-**	**-**
1.01.1.01.2.22.0.00.0002.0000.01.2.06.01	Penyediaan Komponen Instalasi Listrik/Penerangan Bangunan Kantor	30.972.000,00	30.970.472,00	-	-	-	-	-	-
1.01.1.01.2.22.0.00.0002.0000.01.2.06.02	Penyediaan Peralatan dan Perlengkapan Kantor	136.000.000,00	135.988.550,00	14.000.000,00	14.000.000,00	-	-	-	-
1.01.1.01.2.22.0.00.0002.0000.01.2.06.04	Penyediaan Bahan Logistik Kantor	10.000.000,00	9.999.200,00	-	-	-	-	-	-
1.01.1.01.2.22.0.00.0002.0000.01.2.06.05	Penyediaan Barang Cetakan dan Penggandaan	45.511.800,00	45.511.175,00	-	-	-	-	-	-
1.01.1.01.2.22.0.00.0002.0000.01.2.06.06	Penyediaan Bahan Bacaan dan Peraturan Perundang-undangan	1.170.000,00	1.170.000,00	-	-	-	-	-	-

Kode	Uraian Urusan, Organisasi, Program dan Kegiatan	Kelompok Belanja							
		Operasi		Modal		Tidak Terduga		Transfer	
		Anggaran	Realisasi	Anggaran	Realisasi	Anggaran	Realisasi	Anggaran	Realisasi
1	2	3	4	5	6	7	8	9	10
1.01.1.01.2.22.0.0 0.02.0000.01.2.06 .09	Penyelenggaraan Rapat Koordinasi dan Konsultasi SKPD	150.000.000,00	149.796.278,00	-	-	-	-	-	-
1.01.1.01.2.22.0.0 0.02.0000.01.2.08	**Penyediaan Jasa Penunjang Urusan Pemerintahan Daerah**	**1.880.481.700,00**	**1.823.928.240,00**	**-**	**-**	**-**	**-**	**-**	**-**
1.01.1.01.2.22.0.0 0.02.0000.01.2.08 .01	Penyediaan Jasa Surat Menyurat	7.500.000,00	7.500.000,00	-	-	-	-	-	-
1.01.1.01.2.22.0.0 0.02.0000.01.2.08 .02	Penyediaan Jasa Komunikasi, Sumber Daya Air dan Listrik	157.965.900,00	153.112.440,00	-	-	-	-	-	-
1.01.1.01.2.22.0.0 0.02.0000.01.2.08 .03	Penyediaan Jasa Peralatan dan Perlengkapan Kantor	21.393.400,00	21.393.400,00	-	-	-	-	-	-
1.01.1.01.2.22.0.0 0.02.0000.01.2.08 .04	Penyediaan Jasa Pelayanan Umum Kantor	1.693.622.400,00	1.641.922.400,00	-	-	-	-	-	-
1.01.1.01.2.22.0.0 0.02.0000.01.2.09	**Pemeliharaan Barang Milik Daerah Penunjang Urusan Pemerintahan Daerah**	**97.500.000,00**	**82.484.300,00**	**-**	**-**	**-**	**-**	**-**	**-**
1.01.1.01.2.22.0.0 0.02.0000.01.2.09 .01	Penyediaan Jasa Pemeliharaan, Biaya Pemeliharaan dan Pajak Kendaraan Perorangan Dinas atau Kendaraan Dinas Jabatan	97.500.000,00	82.484.300,00	-	-	-	-	-	-
1.01.1.01.2.22.0.0 0.02.0000.02.	**PROGRAM PENGELOLAAN PENDIDIKAN**	**71.055.493.232,00**	**70.584.967.496,32**	**26.143.461.846,00**	**26.114.566.438,00**	**-**	**-**	**-**	**-**
1.01.1.01.2.22.0.0 0.02.0000.02.2.01	**Pengelolaan Pendidikan Sekolah Dasar**	**30.176.348.015,00**	**30.008.856.209,00**	**16.287.670.000,00**	**16.276.679.802,00**	**-**	**-**	**-**	**-**
1.01.1.01.2.22.0.0 0.02.0000.02.2.01 .02	Penambahan Ruang Kelas Baru	750.000.000,00	740.902.000,00	1.444.483.718,00	1.441.490.000,00	-	-	-	-
1.01.1.01.2.22.0.0 0.02.0000.02.2.01 .03	Pembangunan Ruang Guru/Kepala Sekolah/TU	-	-	433.000.000,00	433.000.000,00	-	-	-	-
1.01.1.01.2.22.0.0 0.02.0000.02.2.01 .04	Pembangunan Ruang Unit Kesehatan Sekolah	-	-	168.800.000,00	168.800.000,00	-	-	-	-
1.01.1.01.2.22.0.0 0.02.0000.02.2.01 .05	Pembangunan Perpustakaan Sekolah	-	-	413.576.000,00	413.576.000,00	-	-	-	-
1.01.1.01.2.22.0.0 0.02.0000.02.2.01 .06	Pembangunan Sarana, Prasarana dan Utilitas Sekolah	100.000.000,00	99.687.000,00	2.176.001.400,00	2.171.358.400,00	-	-	-	-

Kode	Uraian Urusan, Organisasi, Program dan Kegiatan	Kelompok Belanja							
		Operasi		Modal		Tidak Terduga		Transfer	
		Anggaran	Realisasi	Anggaran	Realisasi	Anggaran	Realisasi	Anggaran	Realisasi
1	2	3	4	5	6	7	8	9	10
1.01.1.01.2.22.0.00.02.0000.02.2.01.08	Rehabilitasi Sedang/Berat Ruang Kelas	-	-	1.530.384.000,00	1.530.384.000,00	-	-	-	-
1.01.1.01.2.22.0.00.02.0000.02.2.01.12	Rehabilitasi Sedang/Berat Sarana, Prasarana dan Utilitas Sekolah	-	-	104.258.000,00	104.258.000,00	-	-	-	-
1.01.1.01.2.22.0.00.02.0000.02.2.01.14	Pengadaan Mebel Sekolah	-	-	500.250.000,00	498.825.000,00	-	-	-	-
1.01.1.01.2.22.0.00.02.0000.02.2.01.16	Pengadaan Perlengkapan Sekolah	860.000.000,00	856.431.880,00	450.000.000,00	448.058.000,00	-	-	-	-
1.01.1.01.2.22.0.00.02.0000.02.2.01.17	Pengadaan Perlengkapan Siswa	700.000.000,00	696.001.140,00	-	-	-	-	-	-
1.01.1.01.2.22.0.00.02.0000.02.2.01.24	Penyiapan dan Tindak Lanjut Evaluasi Satuan Pendidikan Dasar	70.000.000,00	69.999.690,00	-	-	-	-	-	-
1.01.1.01.2.22.0.00.02.0000.02.2.01.25	Pembinaan Minat, Bakat dan Kreativitas Siswa	835.000.000,00	818.528.740,00	-	-	-	-	-	-
1.01.1.01.2.22.0.00.02.0000.02.2.01.26	Penyediaan Pendidik dan Tenaga Kependidikan bagi Satuan Pendidikan Sekolah Dasar	1.722.600.000,00	1.703.900.000,00	-	-	-	-	-	-
1.01.1.01.2.22.0.00.02.0000.02.2.01.27	Pengembangan Karir Pendidik dan Tenaga Kependidikan pada Satuan Pendidikan Sekolah Dasar	505.000.000,00	504.448.190,00	-	-	-	-	-	-
1.01.1.01.2.22.0.00.02.0000.02.2.01.28	Pembinaan Kelembagaan dan Manajemen Sekolah	429.663.451,00	329.254.197,00	-	-	-	-	-	-
1.01.1.01.2.22.0.00.02.0000.02.2.01.29	Pengelolaan Dana BOS Sekolah Dasar	24.101.584.564,00	24.100.404.262,00	9.066.916.882,00	9.066.930.402,00	-	-	-	-
1.01.1.01.2.22.0.00.02.0000.02.2.01.30	Peningkatan Kapasitas Pengelolaan Dana BOS Sekolah Dasar	102.500.000,00	89.299.110,00	-	-	-	-	-	-
1.01.1.01.2.22.0.00.02.0000.02.2.02	**Pengelolaan Pendidikan Sekolah Menengah Pertama**	**23.503.628.217,00**	**23.402.311.388,32**	**8.785.858.845,00**	**8.769.758.136,00**	**-**	**-**	**-**	**-**
1.01.1.01.2.22.0.00.02.0000.02.2.02.02	Penambahan Ruang Kelas Baru	690.000.000,00	682.330.000,00	-	-	-	-	-	-

Kode	Uraian Urusan, Organisasi, Program dan Kegiatan	Kelompok Belanja							
		Operasi		Modal		Tidak Terduga		Transfer	
		Anggaran	Realisasi	Anggaran	Realisasi	Anggaran	Realisasi	Anggaran	Realisasi
1	2	3	4	5	6	7	8	9	10
1.01.1.01.2.22.0.00.02.0000.02.2.02.03	Pembangunan Ruang Guru/Kepala Sekolah/TU	-	-	555.917.000,00	555.917.000,00	-	-	-	-
1.01.1.01.2.22.0.00.02.0000.02.2.02.04	Pembangunan Ruang Unit Kesehatan Sekolah	-	-	517.676.000,00	517.676.000,00	-	-	-	-
1.01.1.01.2.22.0.00.02.0000.02.2.02.06	Pembangunan Laboratorium	-	-	606.804.000,00	606.804.000,00	-	-	-	-
1.01.1.01.2.22.0.00.02.0000.02.2.02.12	Pembangunan Sarana, Prasarana dan Utilitas Sekolah	100.000.000,00	99.641.000,00	766.221.000,00	764.392.000,00	-	-	-	-
1.01.1.01.2.22.0.00.02.0000.02.2.02.13	Rehabilitasi Sedang/Berat Gedung Sekolah	-	-	1.000.000.000,00	987.782.750,00	-	-	-	-
1.01.1.01.2.22.0.00.02.0000.02.2.02.24	Rehabilitasi Sedang/Berat Sarana, Prasarana dan Utilitas Sekolah	-	-	104.810.000,00	104.810.000,00	-	-	-	-
1.01.1.01.2.22.0.00.02.0000.02.2.02.27	Pengadaan Perlengkapan Sekolah	1.130.000.000,00	1.123.321.500,00	1.314.476.459,00	1.312.422.000,00	-	-	-	-
1.01.1.01.2.22.0.00.02.0000.02.2.02.37	Penyiapan dan Tindak Lanjut Evaluasi Satuan Pendidikan Sekolah Menengah Pertama	70.000.000,00	69.999.705,00	-	-	-	-	-	-
1.01.1.01.2.22.0.00.02.0000.02.2.02.38	Pembinaan Minat, Bakat dan Kreativitas Siswa	695.000.000,00	627.325.385,00	-	-	-	-	-	-
1.01.1.01.2.22.0.00.02.0000.02.2.02.39	Penyediaan Pendidik dan Tenaga Kependidikan bagi Satuan Pendidikan Sekolah Menengah Pertama	367.998.900,00	367.998.000,00	-	-	-	-	-	-
1.01.1.01.2.22.0.00.02.0000.02.2.02.40	Pengembangan Karir Pendidik dan Tenaga Kependidikan pada Satuan Pendidikan Sekolah Menengah Pertama	505.000.000,00	487.843.680,00	-	-	-	-	-	-
1.01.1.01.2.22.0.00.02.0000.02.2.02.41	Pembinaan Kelembagaan dan Manajemen Sekolah	124.073.000,00	124.019.000,00	-	-	-	-	-	-
1.01.1.01.2.22.0.00.02.0000.02.2.02.42	Pengelolaan Dana BOS Sekolah Menengah Pertama	19.821.556.317,00	19.819.833.118,32	3.919.954.386,00	3.919.954.386,00	-	-	-	-
1.01.1.01.2.22.0.00.02.0000.02.2.03	**Pengelolaan Pendidikan Anak Usia Dini (PAUD)**	**11.475.617.000,00**	**11.289.981.299,00**	**1.069.933.001,00**	**1.068.128.500,00**	**-**	**-**	**-**	**-**

Kode	Uraian Urusan, Organisasi, Program dan Kegiatan	Kelompok Belanja							
		Operasi		Modal		Tidak Terduga		Transfer	
		Anggaran	Realisasi	Anggaran	Realisasi	Anggaran	Realisasi	Anggaran	Realisasi
1	2	3	4	5	6	7	8	9	10
1.01.1.01.2.22.0.00.02.0000.02.2.03.01	Pembangunan Gedung/Ruang Kelas/Ruang Guru PAUD	1.020.000.000,00	1.018.071.000,00	630.976.001,00	629.171.500,00	-	-	-	-
1.01.1.01.2.22.0.00.02.0000.02.2.03.02	Pembangunan Sarana, Prasarana dan Utilitas PAUD	925.000.000,00	922.290.000,00	438.957.000,00	438.957.000,00	-	-	-	-
1.01.1.01.2.22.0.00.02.0000.02.2.03.03	Rehabilitasi Sedang/Berat Gedung/Ruang Kelas/Ruang Guru PAUD	100.000.000,00	99.573.000,00	-	-	-	-	-	-
1.01.1.01.2.22.0.00.02.0000.02.2.03.07	Pengadaan Mebel PAUD	100.000.000,00	99.610.000,00	-	-	-	-	-	-
1.01.1.01.2.22.0.00.02.0000.02.2.03.09	Pengadaan Perlengkapan PAUD	296.500.000,00	247.281.000,00	-	-	-	-	-	-
1.01.1.01.2.22.0.00.02.0000.02.2.03.10	Pengadaan Perlengkapan Siswa PAUD	150.000.000,00	149.250.000,00	-	-	-	-	-	-
1.01.1.01.2.22.0.00.02.0000.02.2.03.11	Penyediaan Biaya Personil Peserta Didik PAUD	50.000.000,00	49.999.500,00	-	-	-	-	-	-
1.01.1.01.2.22.0.00.02.0000.02.2.03.14	Penyiapan dan Tindak Lanjut Evaluasi Satuan PAUD	30.000.000,00	29.999.730,00	-	-	-	-	-	-
1.01.1.01.2.22.0.00.02.0000.02.2.03.16	Pengembangan Karir Pendidik dan Tenaga Kependidikan pada Satuan Pendidikan PAUD	500.000.000,00	497.910.075,00	-	-	-	-	-	-
1.01.1.01.2.22.0.00.02.0000.02.2.03.17	Pembinaan Kelembagaan dan Manajemen PAUD	278.437.000,00	275.355.494,00	-	-	-	-	-	-
1.01.1.01.2.22.0.00.02.0000.02.2.03.18	Pengelolaan Dana BOP PAUD	8.005.680.000,00	7.880.641.500,00	-	-	-	-	-	-
1.01.1.01.2.22.0.00.02.0000.02.2.03.19	Peningkatan Kapasitas Pengelolaan Dana BOP PAUD	20.000.000,00	20.000.000,00	-	-	-	-	-	-
1.01.1.01.2.22.0.00.02.0000.02.2.04	**Pengelolaan Pendidikan Nonformal/Kesetaraan**	**5.899.900.000,00**	**5.883.818.600,00**	**-**	**-**	**-**	**-**	**-**	**-**
1.01.1.01.2.22.0.00.02.0000.02.2.04.16	Pembinaan Kelembagaan dan Manajemen Sekolah Nonformal/Kesetaraan	616.900.000,00	601.364.000,00	-	-	-	-	-	-

Kode	Uraian Urusan, Organisasi, Program dan Kegiatan	Kelompok Belanja							
		Operasi		Modal		Tidak Terduga		Transfer	
		Anggaran	Realisasi	Anggaran	Realisasi	Anggaran	Realisasi	Anggaran	Realisasi
1	2	3	4	5	6	7	8	9	10
1.01.1.01.2.22.0.00.02.0000.02.2.04.17	Pengelolaan Dana BOP Sekolah Nonformal/Kesetaraan	5.283.000.000,00	5.282.454.600,00	-	-	-	-	-	-
1.01.1.01.2.22.0.00.02.0000.04.	**PROGRAM PENDIDIK DAN TENAGA KEPENDIDIKAN**	**110.967.100,00**	**109.967.100,00**	**-**	**-**	**-**	**-**	**-**	**-**
1.01.1.01.2.22.0.00.02.0000.04.2.01	**Pemerataan Kuantitas dan Kualitas Pendidik dan Tenaga Kependidikan bagi Satuan Pendidikan Dasar, PAUD, dan Pendidikan Nonformal/Kesetaraan**	**110.967.100,00**	**109.967.100,00**	**-**	**-**	**-**	**-**	**-**	**-**
1.01.1.01.2.22.0.00.02.0000.04.2.01.02	Penataan Pendistribusian Pendidik dan Tenaga Kependidikan bagi Satuan Pendidikan Dasar, PAUD, dan Pendidikan Nonformal/Kesetaraan	110.967.100,00	109.967.100,00	-	-	-	-	-	-
1.02.	**URUSAN PEMERINTAHAN BIDANG KESEHATAN**	**344.742.116.629,00**	**323.132.766.222,00**	**36.812.042.829,00**	**33.631.306.420,00**	**-**	**-**	**-**	**-**
1.02.1.02.0.00.0.0.01.0000.	**Dinas Kesehatan**	**189.736.511.650,00**	**171.556.375.669,00**	**31.762.042.829,00**	**28.827.420.181,00**	**-**	**-**	**-**	**-**
1.02.1.02.0.00.0.0.01.0000.01.	**PROGRAM PENUNJANG URUSAN PEMERINTAHAN DAERAH KABUPATEN/KOTA**	**117.682.630.050,00**	**110.605.851.779,00**	**40.676.000,00**	**40.676.000,00**	**-**	**-**	**-**	**-**
1.02.1.02.0.00.0.0.01.0000.01.2.01	**Perencanaan, Penganggaran, dan Evaluasi Kinerja Perangkat Daerah**	**10.000.000,00**	**9.999.700,00**	**-**	**-**	**-**	**-**	**-**	**-**
1.02.1.02.0.00.0.0.01.0000.01.2.01.01	Penyusunan Dokumen Perencanaan Perangkat Daerah	10.000.000,00	9.999.700,00	-	-	-	-	-	-
1.02.1.02.0.00.0.0.01.0000.01.2.02	**Administrasi Keuangan Perangkat Daerah**	**112.277.234.750,00**	**105.487.487.106,00**	**-**	**-**	**-**	**-**	**-**	**-**
1.02.1.02.0.00.0.0.01.0000.01.2.02.01	Penyediaan Gaji dan Tunjangan ASN	112.070.434.750,00	105.281.307.106,00	-	-	-	-	-	-
1.02.1.02.0.00.0.0.01.0000.01.2.02.03	Pelaksanaan Penatausahaan dan Pengujian/Verifikasi Keuangan SKPD	206.800.000,00	206.180.000,00	-	-	-	-	-	-
1.02.1.02.0.00.0.0.01.0000.01.2.05	**Administrasi Kepegawaian Perangkat Daerah**	**20.000.000,00**	**19.987.250,00**	**-**	**-**	**-**	**-**	**-**	**-**
1.02.1.02.0.00.0.0.01.0000.01.2.05.03	Pendataan dan Pengolahan Administrasi Kepegawaian	20.000.000,00	19.987.250,00	-	-	-	-	-	-
1.02.1.02.0.00.0.0.01.0000.01.2.06	**Administrasi Umum Perangkat Daerah**	**568.894.500,00**	**568.114.439,00**	**40.676.000,00**	**40.676.000,00**	**-**	**-**	**-**	**-**

Kode	Uraian Urusan, Organisasi, Program dan Kegiatan	Kelompok Belanja							
		Operasi		Modal		Tidak Terduga		Transfer	
		Anggaran	Realisasi	Anggaran	Realisasi	Anggaran	Realisasi	Anggaran	Realisasi
1	2	3	4	5	6	7	8	9	10
1.02.1.02.0.00.0.0 0.01.0000.01.2.06 .01	Penyediaan Komponen Instalasi Listrik/Penerangan Bangunan Kantor	15.000.000,00	14.965.990,00	-	-	-	-	-	-
1.02.1.02.0.00.0.0 0.01.0000.01.2.06 .02	Penyediaan Peralatan dan Perlengkapan Kantor	35.000.000,00	34.979.000,00	40.676.000,00	40.676.000,00	-	-	-	-
1.02.1.02.0.00.0.0 0.01.0000.01.2.06 .03	Penyediaan Peralatan Rumah Tangga	332.814.500,00	332.254.625,00	-	-	-	-	-	-
1.02.1.02.0.00.0.0 0.01.0000.01.2.06 .04	Penyediaan Bahan Logistik Kantor	20.000.000,00	20.000.000,00	-	-	-	-	-	-
1.02.1.02.0.00.0.0 0.01.0000.01.2.06 .05	Penyediaan Barang Cetakan dan Penggandaan	35.000.000,00	34.934.920,00	-	-	-	-	-	-
1.02.1.02.0.00.0.0 0.01.0000.01.2.06 .06	Penyediaan Bahan Bacaan dan Peraturan Perundang-undangan	1.080.000,00	1.080.000,00	-	-	-	-	-	-
1.02.1.02.0.00.0.0 0.01.0000.01.2.06 .09	Penyelenggaraan Rapat Koordinasi dan Konsultasi SKPD	130.000.000,00	129.899.904,00	-	-	-	-	-	-
1.02.1.02.0.00.0.0 0.01.0000.01.2.08	**Penyediaan Jasa Penunjang Urusan Pemerintahan Daerah**	**4.358.500.800,00**	**4.099.411.934,00**	**-**	**-**	**-**	**-**	**-**	**-**
1.02.1.02.0.00.0.0 0.01.0000.01.2.08 .01	Penyediaan Jasa Surat Menyurat	10.000.000,00	10.000.000,00	-	-	-	-	-	-
1.02.1.02.0.00.0.0 0.01.0000.01.2.08 .02	Penyediaan Jasa Komunikasi, Sumber Daya Air dan Listrik	1.300.000.000,00	1.270.174.134,00	-	-	-	-	-	-
1.02.1.02.0.00.0.0 0.01.0000.01.2.08 .03	Penyediaan Jasa Peralatan dan Perlengkapan Kantor	25.000.000,00	24.915.000,00	-	-	-	-	-	-
1.02.1.02.0.00.0.0 0.01.0000.01.2.08 .04	Penyediaan Jasa Pelayanan Umum Kantor	3.023.500.800,00	2.794.322.800,00	-	-	-	-	-	-
1.02.1.02.0.00.0.0 0.01.0000.01.2.09	**Pemeliharaan Barang Milik Daerah Penunjang Urusan Pemerintahan Daerah**	**448.000.000,00**	**420.851.350,00**	**-**	**-**	**-**	**-**	**-**	**-**
1.02.1.02.0.00.0.0 0.01.0000.01.2.09 .01	Penyediaan Jasa Pemeliharaan, Biaya Pemeliharaan dan Pajak Kendaraan Perorangan Dinas atau Kendaraan Dinas Jabatan	40.000.000,00	35.245.000,00	-	-	-	-	-	-

Kode	Uraian Urusan, Organisasi, Program dan Kegiatan	Kelompok Belanja							
		Operasi		Modal		Tidak Terduga		Transfer	
		Anggaran	Realisasi	Anggaran	Realisasi	Anggaran	Realisasi	Anggaran	Realisasi
1	2	3	4	5	6	7	8	9	10
1.02.1.02.0.00.0.00.0.01.0000.01.2.09.02	Penyediaan Jasa Pemeliharaan, Biaya Pemeliharaan, Pajak dan Perizinan Kendaraan Dinas Operasional atau Lapangan	408.000.000,00	385.606.350,00	-	-	-	-	-	-
1.02.1.02.0.00.0.00.0.01.0000.02.	**PROGRAM PEMENUHAN UPAYA KESEHATAN PERORANGAN DAN UPAYA KESEHATAN MASYARAKAT**	**68.344.257.028,00**	**57.870.950.563,00**	**31.610.566.829,00**	**28.677.995.981,00**	**-**	**-**	**-**	**-**
1.02.1.02.0.00.0.00.0.01.0000.02.2.01	**Penyediaan Fasilitas Pelayanan Kesehatan untuk UKM dan UKP Kewenangan Daerah Kabupaten/Kota**	**5.373.175.114,00**	**4.652.335.654,00**	**28.640.672.163,00**	**25.941.107.457,00**	**-**	**-**	**-**	**-**
1.02.1.02.0.00.0.00.0.01.0000.02.2.01.01	Pembangunan Rumah Sakit beserta Sarana dan Prasarana Pendukungnya	70.000.000,00	66.500.000,00	3.570.515.359,00	3.538.238.000,00	-	-	-	-
1.02.1.02.0.00.0.00.0.01.0000.02.2.01.03	Pembangunan Fasilitas Kesehatan Lainnya	124.000.000,00	85.384.780,00	7.328.000.000,00	6.310.528.000,00	-	-	-	-
1.02.1.02.0.00.0.00.0.01.0000.02.2.01.09	Rehabilitasi dan Pemeliharaan Puskesmas	50.000.000,00	49.518.000,00	661.238.229,00	644.694.000,00	-	-	-	-
1.02.1.02.0.00.0.00.0.01.0000.02.2.01.14	Pengadaan Alat Kesehatan/Alat Penunjang Medik Fasilitas Pelayanan Kesehatan	-	-	17.049.606.300,00	15.416.335.182,00	-	-	-	-
1.02.1.02.0.00.0.00.0.01.0000.02.2.01.16	Pengadaan Obat, Vaksin	1.850.000.000,00	1.813.815.172,00	-	-	-	-	-	-
1.02.1.02.0.00.0.00.0.01.0000.02.2.01.17	Pengadaan Bahan Habis Pakai	2.832.487.389,00	2.219.563.067,00	-	-	-	-	-	-
1.02.1.02.0.00.0.00.0.01.0000.02.2.01.18	Pemeliharaan Sarana Fasilitas Pelayanan Kesehatan	23.000.000,00	22.959.910,00	-	-	-	-	-	-
1.02.1.02.0.00.0.00.0.01.0000.02.2.01.20	Pemeliharaan Rutin dan Berkala Alat Kesehatan/Alat Penunjang Medik Fasilitas Pelayanan Kesehatan	245.000.000,00	217.507.000,00	-	-	-	-	-	-
1.02.1.02.0.00.0.00.0.01.0000.02.2.01.21	Distribusi Alat Kesehatan, Obat, Vaksin, Bahan Medis Habis Pakai (BMHP), Makanan dan Minuman ke Puskesmas serta Fasilitas Kesehatan Lainnya	178.687.725,00	177.087.725,00	31.312.275,00	31.312.275,00	-	-	-	-

Kode	Uraian Urusan, Organisasi, Program dan Kegiatan	Kelompok Belanja							
		Operasi		Modal		Tidak Terduga		Transfer	
		Anggaran	Realisasi	Anggaran	Realisasi	Anggaran	Realisasi	Anggaran	Realisasi
1	2	3	4	5	6	7	8	9	10
1.02.1.02.0.00.0.00.0.01.0000.02.2.02	**Penyediaan Layanan Kesehatan untuk UKM dan UKP Rujukan Tingkat Daerah Kabupaten/Kota**	**62.871.081.914,00**	**53.119.544.559,00**	**2.969.894.666,00**	**2.736.888.524,00**	**-**	**-**	**-**	**-**
1.02.1.02.0.00.0.00.0.01.0000.02.2.02.01	Pengelolaan Pelayanan Kesehatan Ibu Hamil	1.589.642.664,00	1.190.646.920,00	-	-	-	-	-	-
1.02.1.02.0.00.0.00.0.01.0000.02.2.02.02	Pengelolaan Pelayanan Kesehatan Ibu Bersalin	14.060.000,00	-	-	-	-	-	-	-
1.02.1.02.0.00.0.00.0.01.0000.02.2.02.04	Pengelolaan Pelayanan Kesehatan Balita	803.810.234,00	583.769.880,00	-	-	-	-	-	-
1.02.1.02.0.00.0.00.0.01.0000.02.2.02.05	Pengelolaan Pelayanan Kesehatan pada Usia Pendidikan Dasar	770.720.000,00	660.729.825,00	-	-	-	-	-	-
1.02.1.02.0.00.0.00.0.01.0000.02.2.02.06	Pengelolaan Pelayanan Kesehatan pada Usia Produktif	446.601.000,00	357.880.000,00	-	-	-	-	-	-
1.02.1.02.0.00.0.00.0.01.0000.02.2.02.07	Pengelolaan Pelayanan Kesehatan pada Usia Lanjut	655.341.193,00	600.872.255,00	-	-	-	-	-	-
1.02.1.02.0.00.0.00.0.01.0000.02.2.02.08	Pengelolaan Pelayanan Kesehatan Penderita Hipertensi	54.880.000,00	54.320.000,00	171.730.566,00	170.750.000,00	-	-	-	-
1.02.1.02.0.00.0.00.0.01.0000.02.2.02.09	Pengelolaan Pelayanan Kesehatan Penderita Diabetes Melitus	47.240.000,00	47.240.000,00	-	-	-	-	-	-
1.02.1.02.0.00.0.00.0.01.0000.02.2.02.10	Pengelolaan Pelayanan Kesehatan Orang dengan Gangguan Jiwa Berat	360.360.000,00	291.620.000,00	-	-	-	-	-	-
1.02.1.02.0.00.0.00.0.01.0000.02.2.02.11	Pengelolaan Pelayanan Kesehatan Orang Terduga Tuberkulosis	452.440.000,00	378.420.000,00	-	-	-	-	-	-
1.02.1.02.0.00.0.00.0.01.0000.02.2.02.12	Pengelolaan Pelayanan Kesehatan Orang dengan Risiko Terinfeksi HIV	374.390.000,00	245.781.400,00	-	-	-	-	-	-
1.02.1.02.0.00.0.00.0.01.0000.02.2.02.13	Pengelolaan Pelayanan Kesehatan bagi Penduduk pada Kondisi Kejadian Luar Biasa (KLB)	113.196.000,00	105.937.615,00	-	-	-	-	-	-

Kode	Uraian Urusan, Organisasi, Program dan Kegiatan	Kelompok Belanja							
		Operasi		Modal		Tidak Terduga		Transfer	
		Anggaran	Realisasi	Anggaran	Realisasi	Anggaran	Realisasi	Anggaran	Realisasi
1	2	3	4	5	6	7	8	9	10
1.02.1.02.0.00.0.00.0.01.0000.02.2.02.14	Pengelolaan Pelayanan Kesehatan bagi Penduduk Terdampak Krisis Kesehatan Akibat Bencana dan/atau Berpotensi Bencana	14.670.000,00	2.970.000,00	-	-	-	-	-	-
1.02.1.02.0.00.0.00.0.01.0000.02.2.02.15	Pengelolaan Pelayanan Kesehatan Gizi Masyarakat	5.581.699.563,00	3.308.873.015,00	-	-	-	-	-	-
1.02.1.02.0.00.0.00.0.01.0000.02.2.02.16	Pengelolaan Pelayanan Kesehatan Kerja dan Olahraga	324.348.838,00	215.424.800,00	-	-	-	-	-	-
1.02.1.02.0.00.0.00.0.01.0000.02.2.02.17	Pengelolaan Pelayanan Kesehatan Lingkungan	1.536.401.249,00	967.106.829,00	-	-	-	-	-	-
1.02.1.02.0.00.0.00.0.01.0000.02.2.02.18	Pengelolaan Pelayanan Promosi Kesehatan	1.294.334.552,00	898.951.090,00	-	-	-	-	-	-
1.02.1.02.0.00.0.00.0.01.0000.02.2.02.19	Pengelolaan Pelayanan Kesehatan Tradisional, Akupuntur, Asuhan Mandiri, dan Tradisional Lainnya	10.000.000,00	9.999.860,00	-	-	-	-	-	-
1.02.1.02.0.00.0.00.0.01.0000.02.2.02.20	Pengelolaan Surveilans Kesehatan	633.830.000,00	303.990.000,00	-	-	-	-	-	-
1.02.1.02.0.00.0.00.0.01.0000.02.2.02.21	Pengelolaan Pelayanan Kesehatan Orang dengan Masalah Kesehatan Jiwa (ODMK)	58.240.000,00	58.240.000,00	-	-	-	-	-	-
1.02.1.02.0.00.0.00.0.01.0000.02.2.02.22	Pengelolaan Pelayanan Kesehatan Jiwa dan NAPZA	89.820.000,00	67.740.000,00	-	-	-	-	-	-
1.02.1.02.0.00.0.00.0.01.0000.02.2.02.23	Pengelolaan Upaya Kesehatan Khusus	35.960.000,00	35.949.000,00	-	-	-	-	-	-
1.02.1.02.0.00.0.00.0.01.0000.02.2.02.25	Pelayanan Kesehatan Penyakit Menular dan Tidak Menular	3.412.779.456,00	2.810.336.865,00	5.022.500,00	5.022.500,00	-	-	-	-
1.02.1.02.0.00.0.00.0.01.0000.02.2.02.26	Pengelolaan Jaminan Kesehatan Masyarakat	10.698.532.506,00	8.605.426.827,00	101.800.000,00	101.600.000,00	-	-	-	-
1.02.1.02.0.00.0.00.0.01.0000.02.2.02.28	Pengambilan dan Pengiriman Spesimen Penyakit Potensial KLB ke Laboratorium Rujukan/Nasional	102.230.000,00	20.520.000,00	-	-	-	-	-	-

Kode	Uraian Urusan, Organisasi, Program dan Kegiatan	Kelompok Belanja							
		Operasi		Modal		Tidak Terduga		Transfer	
		Anggaran	Realisasi	Anggaran	Realisasi	Anggaran	Realisasi	Anggaran	Realisasi
1	2	3	4	5	6	7	8	9	10
1.02.1.02.0.00.0.0 0.01.0000.02.2.02 .33	Operasional Pelayanan Puskesmas	32.248.884.490,00	30.212.142.688,00	2.691.341.600,00	2.459.516.024,00	-	-	-	-
1.02.1.02.0.00.0.0 0.01.0000.02.2.02 .34	Operasional Pelayanan Fasilitas Kesehatan Lainnya	260.000.000,00	257.778.140,00	-	-	-	-	-	-
1.02.1.02.0.00.0.0 0.01.0000.02.2.02 .35	Pelaksanaan Akreditasi Fasilitas Kesehatan di Kabupaten/Kota	758.710.169,00	721.502.000,00	-	-	-	-	-	-
1.02.1.02.0.00.0.0 0.01.0000.02.2.02 .36	Investigasi Awal Kejadian Tidak Diharapkan (Kejadian Ikutan Pasca Imunisasi dan Pemberian Obat Massal)	72.960.000,00	51.480.000,00	-	-	-	-	-	-
1.02.1.02.0.00.0.0 0.01.0000.02.2.02 .38	Penyediaan dan Pengelolaan Sistem Penanganan Gawat Darurat Terpadu (SPGDT)	55.000.000,00	53.895.550,00	-	-	-	-	-	-
1.02.1.02.0.00.0.0 0.01.0000.02.2.03	**Penyelenggaraan Sistem Informasi Kesehatan secara Terintegrasi**	**40.000.000,00**	**39.999.950,00**	**-**	**-**	**-**	**-**	**-**	**-**
1.02.1.02.0.00.0.0 0.01.0000.02.2.03 .01	Pengelolaan Data dan Informasi Kesehatan	40.000.000,00	39.999.950,00	-	-	-	-	-	-
1.02.1.02.0.00.0.0 0.01.0000.02.2.04	**Penerbitan Izin Rumah Sakit Kelas C, D dan Fasilitas Pelayanan Kesehatan Tingkat Daerah Kabupaten/Kota**	**60.000.000,00**	**59.070.400,00**	**-**	**-**	**-**	**-**	**-**	**-**
1.02.1.02.0.00.0.0 0.01.0000.02.2.04 .01	Pengendalian dan Pengawasan serta Tindak Lanjut Pengawasan Perizinan Rumah Sakit Kelas C, D dan Fasilitas Pelayanan Kesehatan Lainnya	50.000.000,00	49.515.400,00	-	-	-	-	-	-
1.02.1.02.0.00.0.0 0.01.0000.02.2.04 .04	Penyiapan Perumusan dan Pelaksanaan Pelayanan Kesehatan Rujukan	10.000.000,00	9.555.000,00	-	-	-	-	-	-
1.02.1.02.0.00.0.0 0.01.0000.03.	**PROGRAM PENINGKATAN KAPASITAS SUMBER DAYA MANUSIA KESEHATAN**	**2.022.258.796,00**	**1.663.766.025,00**	**-**	**-**	**-**	**-**	**-**	**-**
1.02.1.02.0.00.0.0 0.01.0000.03.2.02	**Perencanaan Kebutuhan dan Pendayagunaan Sumber Daya Manusia Kesehatan untuk UKP dan UKM di Wilayah Kabupaten/Kota**	**20.000.000,00**	**19.905.680,00**	**-**	**-**	**-**	**-**	**-**	**-**

Kode	Uraian Urusan, Organisasi, Program dan Kegiatan	Kelompok Belanja							
		Operasi		Modal		Tidak Terduga		Transfer	
		Anggaran	Realisasi	Anggaran	Realisasi	Anggaran	Realisasi	Anggaran	Realisasi
1	2	3	4	5	6	7	8	9	10
1.02.1.02.0.00.0.00.0.01.0000.03.2.02.01	Perencanaan dan Distribusi serta Pemerataan Sumber Daya Manusia Kesehatan	20.000.000,00	19.905.680,00	-	-	-	-	-	-
1.02.1.02.0.00.0.00.0.01.0000.03.2.03	**Pengembangan Mutu dan Peningkatan Kompetensi Teknis Sumber Daya Manusia Kesehatan Tingkat Daerah Kabupaten/Kota**	**2.002.258.796,00**	**1.643.860.345,00**	**-**	**-**	**-**	**-**	**-**	**-**
1.02.1.02.0.00.0.00.0.01.0000.03.2.03.01	Pengembangan Mutu dan Peningkatan Kompetensi Teknis Sumber Daya Manusia Kesehatan Tingkat Daerah Kabupaten/Kota	2.002.258.796,00	1.643.860.345,00	-	-	-	-	-	-
1.02.1.02.0.00.0.00.0.01.0000.04.	**PROGRAM SEDIAAN FARMASI, ALAT KESEHATAN DAN MAKANAN MINUMAN**	**361.913.000,00**	**241.827.645,00**	**-**	**-**	**-**	**-**	**-**	**-**
1.02.1.02.0.00.0.00.0.01.0000.04.2.01	**Pemberian Izin Apotek, Toko Obat, Toko Alat Kesehatan dan Optikal, Usaha Mikro Obat Tradisional (UMOT)**	**86.598.000,00**	**84.641.745,00**	**-**	**-**	**-**	**-**	**-**	**-**
1.02.1.02.0.00.0.00.0.01.0000.04.2.01.02	Penyediaan dan Pengelolaan Data Perizinan dan Tindak Lanjut Pengawasan Izin Apotek, Toko Obat, Toko Alat Kesehatan, dan Optikal, Usaha Mikro Obat Tradisional (UMOT)	86.598.000,00	84.641.745,00	-	-	-	-	-	-
1.02.1.02.0.00.0.00.0.01.0000.04.2.03	**Penerbitan Sertifikat Produksi Pangan Industri Rumah Tangga dan Nomor P-IRT sebagai Izin Produksi, untuk Produk Makanan Minuman Tertentu yang dapat Diproduksi oleh Industri Rumah Tangga**	**116.350.000,00**	**48.896.000,00**	**-**	**-**	**-**	**-**	**-**	**-**
1.02.1.02.0.00.0.00.0.01.0000.04.2.03.01	Pengendalian dan Pengawasan serta Tindak Lanjut Pengawasan Sertifikat Produksi Pangan Industri Rumah Tangga dan Nomor P-IRT sebagai Izin Produksi, untuk Produk Makanan Minuman Tertentu yang dapat Diproduksi oleh Industri Rumah Tangga	116.350.000,00	48.896.000,00	-	-	-	-	-	-

Kode	Uraian Urusan, Organisasi, Program dan Kegiatan	Kelompok Belanja							
		Operasi		Modal		Tidak Terduga		Transfer	
		Anggaran	Realisasi	Anggaran	Realisasi	Anggaran	Realisasi	Anggaran	Realisasi
1	2	3	4	5	6	7	8	9	10
1.02.1.02.0.00.0.00.01.0000.04.2.06	**Pemeriksaan dan Tindak Lanjut Hasil Pemeriksaan Post Market pada Produksi dan Produk Makanan Minuman Industri Rumah Tangga**	**158.965.000,00**	**108.289.900,00**	**-**	**-**	**-**	**-**	**-**	**-**
1.02.1.02.0.00.0.00.01.0000.04.2.06.01	Pemeriksaan Post Market pada Produk Makanan-Minuman Industri Rumah Tangga yang Beredar dan Pengawasan serta Tindak Lanjut Pengawasan	158.965.000,00	108.289.900,00	-	-	-	-	-	-
1.02.1.02.0.00.0.00.01.0000.05.	**PROGRAM PEMBERDAYAAN MASYARAKAT BIDANG KESEHATAN**	**1.325.452.776,00**	**1.173.979.657,00**	**110.800.000,00**	**108.748.200,00**	**-**	**-**	**-**	**-**
1.02.1.02.0.00.0.00.01.0000.05.2.01	**Advokasi, Pemberdayaan, Kemitraan, Peningkatan Peran serta Masyarakat dan Lintas Sektor Tingkat Daerah Kabupaten/Kota**	**93.367.000,00**	**90.926.455,00**	**110.800.000,00**	**108.748.200,00**	**-**	**-**	**-**	**-**
1.02.1.02.0.00.0.00.01.0000.05.2.01.01	Peningkatan Upaya Promosi Kesehatan, Advokasi, Kemitraan dan Pemberdayaan Masyarakat	93.367.000,00	90.926.455,00	110.800.000,00	108.748.200,00	-	-	-	-
1.02.1.02.0.00.0.00.01.0000.05.2.02	**Pelaksanaan Sehat dalam rangka Promotif Preventif Tingkat Daerah Kabupaten/Kota**	**17.108.000,00**	**16.920.000,00**	**-**	**-**	**-**	**-**	**-**	**-**
1.02.1.02.0.00.0.00.01.0000.05.2.02.01	Penyelenggaraan Promosi Kesehatan dan Gerakan Hidup Bersih dan Sehat	17.108.000,00	16.920.000,00	-	-	-	-	-	-
1.02.1.02.0.00.0.00.01.0000.05.2.03	**Pengembangan dan Pelaksanaan Upaya Kesehatan Bersumber Daya Masyarakat (UKBM) Tingkat Daerah Kabupaten/Kota**	**1.214.977.776,00**	**1.066.133.202,00**	**-**	**-**	**-**	**-**	**-**	**-**
1.02.1.02.0.00.0.00.01.0000.05.2.03.01	Bimbingan Teknis dan Supervisi Pengembangan dan Pelaksanaan Upaya Kesehatan Bersumber Daya Masyarakat (UKBM)	1.214.977.776,00	1.066.133.202,00	-	-	-	-	-	-
1.02.1.02.0.00.0.00.02.0000.	**RSU dr. Fauziah Bireuen**	**155.005.604.979,00**	**151.576.390.553,00**	**5.050.000.000,00**	**4.803.886.239,00**	**-**	**-**	**-**	**-**
1.02.1.02.0.00.0.00.02.0000.01.	**PROGRAM PENUNJANG URUSAN PEMERINTAHAN DAERAH KABUPATEN/KOTA**	**152.308.409.979,00**	**149.164.141.029,00**	**4.050.000.000,00**	**3.816.909.399,00**	**-**	**-**	**-**	**-**

Kode	Uraian Urusan, Organisasi, Program dan Kegiatan	Kelompok Belanja							
		Operasi		Modal		Tidak Terduga		Transfer	
		Anggaran	Realisasi	Anggaran	Realisasi	Anggaran	Realisasi	Anggaran	Realisasi
1	2	3	4	5	6	7	8	9	10
1.02.1.02.0.00.0.0 0.02.0000.01.2.01	**Perencanaan, Penganggaran, dan Evaluasi Kinerja Perangkat Daerah**	**10.000.000,00**	**7.500.000,00**	**-**	**-**	**-**	**-**	**-**	**-**
1.02.1.02.0.00.0.0 0.02.0000.01.2.01 .01	Penyusunan Dokumen Perencanaan Perangkat Daerah	10.000.000,00	7.500.000,00	-	-	-	-	-	-
1.02.1.02.0.00.0.0 0.02.0000.01.2.02	**Administrasi Keuangan Perangkat Daerah**	**43.628.810.462,00**	**41.198.384.008,00**	**-**	**-**	**-**	**-**	**-**	**-**
1.02.1.02.0.00.0.0 0.02.0000.01.2.02 .01	Penyediaan Gaji dan Tunjangan ASN	43.628.810.462,00	41.198.384.008,00	-	-	-	-	-	-
1.02.1.02.0.00.0.0 0.02.0000.01.2.10	**Peningkatan Pelayanan BLUD**	**108.669.599.517,00**	**107.958.257.021,00**	**4.050.000.000,00**	**3.816.909.399,00**	**-**	**-**	**-**	**-**
1.02.1.02.0.00.0.0 0.02.0000.01.2.10 .01	Pelayanan dan Penunjang Pelayanan BLUD	108.669.599.517,00	107.958.257.021,00	4.050.000.000,00	3.816.909.399,00	-	-	-	-
1.02.1.02.0.00.0.0 0.02.0000.02.	**PROGRAM PEMENUHAN UPAYA KESEHATAN PERORANGAN DAN UPAYA KESEHATAN MASYARAKAT**	**200.000.000,00**	**199.249.524,00**	**1.000.000.000,00**	**986.976.840,00**	**-**	**-**	**-**	**-**
1.02.1.02.0.00.0.0 0.02.0000.02.2.01	**Penyediaan Fasilitas Pelayanan Kesehatan untuk UKM dan UKP Kewenangan Daerah Kabupaten/Kota**	**200.000.000,00**	**199.249.524,00**	**1.000.000.000,00**	**986.976.840,00**	**-**	**-**	**-**	**-**
1.02.1.02.0.00.0.0 0.02.0000.02.2.01 .03	Pembangunan Fasilitas Kesehatan Lainnya	-	-	320.000.000,00	315.240.000,00	-	-	-	-
1.02.1.02.0.00.0.0 0.02.0000.02.2.01 .14	Pengadaan Alat Kesehatan/Alat Penunjang Medik Fasilitas Pelayanan Kesehatan	-	-	680.000.000,00	671.736.840,00	-	-	-	-
1.02.1.02.0.00.0.0 0.02.0000.02.2.01 .16	Pengadaan Obat, Vaksin	200.000.000,00	199.249.524,00	-	-	-	-	-	-
1.02.1.02.0.00.0.0 0.02.0000.03.	**PROGRAM PENINGKATAN KAPASITAS SUMBER DAYA MANUSIA KESEHATAN**	**2.497.195.000,00**	**2.213.000.000,00**	**-**	**-**	**-**	**-**	**-**	**-**
1.02.1.02.0.00.0.0 0.02.0000.03.2.02	**Perencanaan Kebutuhan dan Pendayagunaan Sumber Daya Manusia Kesehatan untuk UKP dan UKM di Wilayah Kabupaten/Kota**	**2.497.195.000,00**	**2.213.000.000,00**	**-**	**-**	**-**	**-**	**-**	**-**
1.02.1.02.0.00.0.0 0.02.0000.03.2.02 .02	Pemenuhan Kebutuhan Sumber Daya Manusia Kesehatan sesuai Standar	2.497.195.000,00	2.213.000.000,00	-	-	-	-	-	-

Kode	Uraian Urusan, Organisasi, Program dan Kegiatan	Kelompok Belanja							
		Operasi		Modal		Tidak Terduga		Transfer	
		Anggaran	Realisasi	Anggaran	Realisasi	Anggaran	Realisasi	Anggaran	Realisasi
1	2	3	4	5	6	7	8	9	10
1.03.	**URUSAN PEMERINTAHAN BIDANG PEKERJAAN UMUM DAN PENATAAN RUANG**	**38.151.744.656,00**	**37.178.045.001,00**	**67.404.616.445,00**	**65.822.746.500,00**	**-**	**-**	**-**	**-**
1.03.1.03.0.00.0.0 0.01.0000.	**Dinas Pekerjaan Umum dan Penataan Ruang**	**38.151.744.656,00**	**37.178.045.001,00**	**67.404.616.445,00**	**65.822.746.500,00**	**-**	**-**	**-**	**-**
1.03.1.03.0.00.0.0 0.01.0000.01.	**PROGRAM PENUNJANG URUSAN PEMERINTAHAN DAERAH KABUPATEN/KOTA**	**11.863.600.146,00**	**11.015.435.655,00**	**104.175.400,00**	**104.032.000,00**	**-**	**-**	**-**	**-**
1.03.1.03.0.00.0.0 0.01.0000.01.2.01	**Perencanaan, Penganggaran, dan Evaluasi Kinerja Perangkat Daerah**	**14.800.000,00**	**14.800.000,00**	**-**	**-**	**-**	**-**	**-**	**-**
1.03.1.03.0.00.0.0 0.01.0000.01.2.01 .01	Penyusunan Dokumen Perencanaan Perangkat Daerah	14.800.000,00	14.800.000,00	-	-	-	-	-	-
1.03.1.03.0.00.0.0 0.01.0000.01.2.02	**Administrasi Keuangan Perangkat Daerah**	**10.112.456.158,00**	**9.333.182.617,00**	**-**	**-**	**-**	**-**	**-**	**-**
1.03.1.03.0.00.0.0 0.01.0000.01.2.02 .01	Penyediaan Gaji dan Tunjangan ASN	9.915.756.158,00	9.136.782.617,00	-	-	-	-	-	-
1.03.1.03.0.00.0.0 0.01.0000.01.2.02 .03	Pelaksanaan Penatausahaan dan Pengujian/Verifikasi Keuangan SKPD	196.700.000,00	196.400.000,00	-	-	-	-	-	-
1.03.1.03.0.00.0.0 0.01.0000.01.2.05	**Administrasi Kepegawaian Perangkat Daerah**	**11.996.980,00**	**11.983.100,00**	**-**	**-**	**-**	**-**	**-**	**-**
1.03.1.03.0.00.0.0 0.01.0000.01.2.05 .10	Sosialisasi Peraturan Perundang-Undangan	11.996.980,00	11.983.100,00	-	-	-	-	-	-
1.03.1.03.0.00.0.0 0.01.0000.01.2.06	**Administrasi Umum Perangkat Daerah**	**616.684.736,00**	**615.015.936,00**	**104.175.400,00**	**104.032.000,00**	**-**	**-**	**-**	**-**
1.03.1.03.0.00.0.0 0.01.0000.01.2.06 .01	Penyediaan Komponen Instalasi Listrik/Penerangan Bangunan Kantor	6.985.450,00	6.985.450,00	-	-	-	-	-	-
1.03.1.03.0.00.0.0 0.01.0000.01.2.06 .02	Penyediaan Peralatan dan Perlengkapan Kantor	362.379.519,00	361.139.519,00	104.175.400,00	104.032.000,00	-	-	-	-
1.03.1.03.0.00.0.0 0.01.0000.01.2.06 .03	Penyediaan Peralatan Rumah Tangga	28.986.475,00	28.986.475,00	-	-	-	-	-	-
1.03.1.03.0.00.0.0 0.01.0000.01.2.06 .04	Penyediaan Bahan Logistik Kantor	19.994.000,00	19.994.000,00	-	-	-	-	-	-

Kode	Uraian Urusan, Organisasi, Program dan Kegiatan	Kelompok Belanja							
		Operasi		Modal		Tidak Terduga		Transfer	
		Anggaran	Realisasi	Anggaran	Realisasi	Anggaran	Realisasi	Anggaran	Realisasi
1	2	3	4	5	6	7	8	9	10
1.03.1.03.0.00.0.0 0.01.0000.01.2.06 .05	Penyediaan Barang Cetakan dan Penggandaan	49.259.292,00	49.016.742,00	-	-	-	-	-	-
1.03.1.03.0.00.0.0 0.01.0000.01.2.06 .06	Penyediaan Bahan Bacaan dan Peraturan Perundang-undangan	1.080.000,00	900.000,00	-	-	-	-	-	-
1.03.1.03.0.00.0.0 0.01.0000.01.2.06 .09	Penyelenggaraan Rapat Koordinasi dan Konsultasi SKPD	148.000.000,00	147.993.750,00	-	-	-	-	-	-
1.03.1.03.0.00.0.0 0.01.0000.01.2.08	**Penyediaan Jasa Penunjang Urusan Pemerintahan Daerah**	**1.052.663.642,00**	**990.146.202,00**	**-**	**-**	**-**	**-**	**-**	**-**
1.03.1.03.0.00.0.0 0.01.0000.01.2.08 .01	Penyediaan Jasa Surat Menyurat	2.500.000,00	2.500.000,00	-	-	-	-	-	-
1.03.1.03.0.00.0.0 0.01.0000.01.2.08 .02	Penyediaan Jasa Komunikasi, Sumber Daya Air dan Listrik	244.698.042,00	211.591.802,00	-	-	-	-	-	-
1.03.1.03.0.00.0.0 0.01.0000.01.2.08 .03	Penyediaan Jasa Peralatan dan Perlengkapan Kantor	16.000.000,00	16.000.000,00	-	-	-	-	-	-
1.03.1.03.0.00.0.0 0.01.0000.01.2.08 .04	Penyediaan Jasa Pelayanan Umum Kantor	789.465.600,00	760.054.400,00	-	-	-	-	-	-
1.03.1.03.0.00.0.0 0.01.0000.01.2.09	**Pemeliharaan Barang Milik Daerah Penunjang Urusan Pemerintahan Daerah**	**54.998.630,00**	**50.307.800,00**	**-**	**-**	**-**	**-**	**-**	**-**
1.03.1.03.0.00.0.0 0.01.0000.01.2.09 .01	Penyediaan Jasa Pemeliharaan, Biaya Pemeliharaan dan Pajak Kendaraan Perorangan Dinas atau Kendaraan Dinas Jabatan	54.998.630,00	50.307.800,00	-	-	-	-	-	-
1.03.1.03.0.00.0.0 0.01.0000.02.	**PROGRAM PENGELOLAAN SUMBER DAYA AIR (SDA)**	**2.772.255.000,00**	**2.769.618.400,00**	**904.068.000,00**	**894.851.450,00**	**-**	**-**	**-**	**-**
1.03.1.03.0.00.0.0 0.01.0000.02.2.01	**Pengelolaan SDA dan Bangunan Pengaman Pantai pada Wilayah Sungai (WS) dalam 1 (satu) Daerah Kabupaten/Kota**	**600.000.000,00**	**599.226.500,00**	**-**	**-**	**-**	**-**	**-**	**-**
1.03.1.03.0.00.0.0 0.01.0000.02.2.01 .06	Pembangunan Embung dan Penampung Air Lainnya	600.000.000,00	599.226.500,00	-	-	-	-	-	-

Kode	Uraian Urusan, Organisasi, Program dan Kegiatan	Kelompok Belanja							
		Operasi		Modal		Tidak Terduga		Transfer	
		Anggaran	Realisasi	Anggaran	Realisasi	Anggaran	Realisasi	Anggaran	Realisasi
1	2	3	4	5	6	7	8	9	10
1.03.1.03.0.00.0.0 0.01.0000.02.2.02	**Pengembangan dan Pengelolaan Sistem Irigasi Primer dan Sekunder pada Daerah Irigasi yang Luasnya di Bawah 1000 Ha dalam 1 (Satu) Daerah Kabupaten/Kota**	**2.172.255.000,00**	**2.170.391.900,00**	**904.068.000,00**	**894.851.450,00**	**-**	**-**	**-**	**-**
1.03.1.03.0.00.0.0 0.01.0000.02.2.02 .08	Peningkatan Jaringan Irigasi Permukaan	-	-	212.168.000,00	211.956.450,00	-	-	-	-
1.03.1.03.0.00.0.0 0.01.0000.02.2.02 .14	Rehabilitasi Jaringan Irigasi Permukaan	23.375.000,00	23.306.400,00	691.900.000,00	682.895.000,00	-	-	-	-
1.03.1.03.0.00.0.0 0.01.0000.02.2.02 .21	Operasi dan Pemeliharaan Jaringan Irigasi Permukaan	2.148.880.000,00	2.147.085.500,00	-	-	-	-	-	-
1.03.1.03.0.00.0.0 0.01.0000.03.	**PROGRAM PENGELOLAAN DAN PENGEMBANGAN SISTEM PENYEDIAAN AIR MINUM**	**96.892.000,00**	**85.940.000,00**	**6.465.450.000,00**	**6.207.643.600,00**	**-**	**-**	**-**	**-**
1.03.1.03.0.00.0.0 0.01.0000.03.2.01	**Pengelolaan dan Pengembangan Sistem Penyediaan Air Minum (SPAM) di Daerah Kabupaten/Kota**	**96.892.000,00**	**85.940.000,00**	**6.465.450.000,00**	**6.207.643.600,00**	**-**	**-**	**-**	**-**
1.03.1.03.0.00.0.0 0.01.0000.03.2.01 .01	Penyusunan Rencana, Kebijakan, Strategi dan Teknis SPAM	-	-	335.000.000,00	183.954.600,00	-	-	-	-
1.03.1.03.0.00.0.0 0.01.0000.03.2.01 .19	Perluasan SPAM Jaringan Perpipaan di Kawasan Perdesaan	96.892.000,00	85.940.000,00	6.130.450.000,00	6.023.689.000,00	-	-	-	-
1.03.1.03.0.00.0.0 0.01.0000.05.	**PROGRAM PENGELOLAAN DAN PENGEMBANGAN SISTEM AIR LIMBAH**	**5.027.322.000,00**	**5.008.187.500,00**	**-**	**-**	**-**	**-**	**-**	**-**
1.03.1.03.0.00.0.0 0.01.0000.05.2.01	**Pengelolaan dan Pengembangan Sistem Air Limbah Domestik dalam Daerah Kabupaten/Kota**	**5.027.322.000,00**	**5.008.187.500,00**	**-**	**-**	**-**	**-**	**-**	**-**
1.03.1.03.0.00.0.0 0.01.0000.05.2.01 .06	Pembangunan/Penyediaan Sub Sistem Pengolahan Setempat	125.000.000,00	124.577.500,00	-	-	-	-	-	-
1.03.1.03.0.00.0.0 0.01.0000.05.2.01 .12	Pembangunan/Penyediaan Sistem Pengelolaan Air Limbah Terpusat Skala Permukiman	4.902.322.000,00	4.883.610.000,00	-	-	-	-	-	-
1.03.1.03.0.00.0.0 0.01.0000.06.	**PROGRAM PENGELOLAAN DAN PENGEMBANGAN SISTEM DRAINASE**	**-**	**-**	**548.500.000,00**	**547.561.500,00**	**-**	**-**	**-**	**-**

Kode	Uraian Urusan, Organisasi, Program dan Kegiatan	Kelompok Belanja							
		Operasi		Modal		Tidak Terduga		Transfer	
		Anggaran	Realisasi	Anggaran	Realisasi	Anggaran	Realisasi	Anggaran	Realisasi
1	2	3	4	5	6	7	8	9	10
1.03.1.03.0.00.0.0 0.01.0000.06.2.01	**Pengelolaan dan Pengembangan Sistem Drainase yang Terhubung Langsung dengan Sungai dalam Daerah Kabupaten/Kota**	**-**	**-**	**548.500.000,00**	**547.561.500,00**	**-**	**-**	**-**	**-**
1.03.1.03.0.00.0.0 0.01.0000.06.2.01 .12	Pembangunan Sistem Drainase Lingkungan	-	-	548.500.000,00	547.561.500,00	-	-	-	-
1.03.1.03.0.00.0.0 0.01.0000.08.	**PROGRAM PENATAAN BANGUNAN GEDUNG**	**17.131.973.245,00**	**17.074.740.281,00**	**930.000.000,00**	**927.996.750,00**	**-**	**-**	**-**	**-**
1.03.1.03.0.00.0.0 0.01.0000.08.2.01	**Penyelenggaraan Bangunan Gedung di Wilayah Daerah Kabupaten/Kota, Pemberian Izin Mendirikan Bangunan (IMB) dan Sertifikat Laik Fungsi Bangunan Gedung**	**17.131.973.245,00**	**17.074.740.281,00**	**930.000.000,00**	**927.996.750,00**	**-**	**-**	**-**	**-**
1.03.1.03.0.00.0.0 0.01.0000.08.2.01 .01	Penyelenggaraan Penerbitan Izin Mendirikan Bangunan (IMB), Sertifikat Laik Fungsi (SLF), peran Tenaga Ahli Bangunan Gedung (TABG), Pendataan Bangunan Gedung, serta Implementasi SIMBG	198.607.995,00	198.607.995,00	-	-	-	-	-	-
1.03.1.03.0.00.0.0 0.01.0000.08.2.01 .02	Perencanaan, Pembangunan, Pengawasan, dan Pemanfaatan Bangunan Gedung Daerah Kabupaten/Kota	13.638.725.250,00	13.591.352.286,00	515.000.000,00	514.028.750,00	-	-	-	-
1.03.1.03.0.00.0.0 0.01.0000.08.2.01 .12	Rehabilitasi, Renovasi dan Ubahsuai Bangunan Gedung untuk Kepentingan Strategis Daerah Kabupaten/Kota	3.294.640.000,00	3.284.780.000,00	415.000.000,00	413.968.000,00	-	-	-	-
1.03.1.03.0.00.0.0 0.01.0000.09.	**PROGRAM PENATAAN BANGUNAN DAN LINGKUNGANNYA**	**-**	**-**	**1.500.000.000,00**	**1.424.067.000,00**	**-**	**-**	**-**	**-**
1.03.1.03.0.00.0.0 0.01.0000.09.2.01	**Penyelenggaraan Penataan Bangunan dan Lingkungannya di Daerah Kabupaten/Kota**	**-**	**-**	**1.500.000.000,00**	**1.424.067.000,00**	**-**	**-**	**-**	**-**
1.03.1.03.0.00.0.0 0.01.0000.09.2.01 .03	Penataan Bangunan dan Lingkungan	-	-	1.500.000.000,00	1.424.067.000,00	-	-	-	-
1.03.1.03.0.00.0.0 0.01.0000.10.	**PROGRAM PENYELENGGARAAN JALAN**	**704.307.200,00**	**704.243.100,00**	**56.952.423.045,00**	**55.716.594.200,00**	**-**	**-**	**-**	**-**
1.03.1.03.0.00.0.0 0.01.0000.10.2.01	**Penyelenggaraan Jalan Kabupaten/Kota**	**704.307.200,00**	**704.243.100,00**	**56.952.423.045,00**	**55.716.594.200,00**	**-**	**-**	**-**	**-**

Kode	Uraian Urusan, Organisasi, Program dan Kegiatan	Kelompok Belanja							
		Operasi		Modal		Tidak Terduga		Transfer	
		Anggaran	Realisasi	Anggaran	Realisasi	Anggaran	Realisasi	Anggaran	Realisasi
1	2	3	4	5	6	7	8	9	10
1.03.1.03.0.00.0.0 0.01.0000.10.2.01 .04	Survey Kondisi Jalan/Jembatan	500.000.000,00	499.939.000,00	-	-	-	-	-	-
1.03.1.03.0.00.0.0 0.01.0000.10.2.01 .05	Pembangunan Jalan	54.240.000,00	54.240.000,00	15.821.823.324,00	14.799.948.900,00	-	-	-	-
1.03.1.03.0.00.0.0 0.01.0000.10.2.01 .08	Rekonstruksi Jalan	150.067.200,00	150.064.100,00	25.685.225.800,00	25.515.842.400,00	-	-	-	-
1.03.1.03.0.00.0.0 0.01.0000.10.2.01 .10	Pemeliharaan Berkala Jalan	-	-	12.216.083.000,00	12.178.183.900,00	-	-	-	-
1.03.1.03.0.00.0.0 0.01.0000.10.2.01 .11	Pemeliharaan Rutin Jalan	-	-	579.290.921,00	579.290.000,00	-	-	-	-
1.03.1.03.0.00.0.0 0.01.0000.10.2.01 .12	Pembangunan Jembatan	-	-	2.350.000.000,00	2.343.476.000,00	-	-	-	-
1.03.1.03.0.00.0.0 0.01.0000.10.2.01 .18	Rehabilitasi Jembatan	-	-	100.000.000,00	99.853.000,00	-	-	-	-
1.03.1.03.0.00.0.0 0.01.0000.10.2.01 .19	Pemeliharaan Rutin Jembatan	-	-	200.000.000,00	200.000.000,00	-	-	-	-
1.03.1.03.0.00.0.0 0.01.0000.11.	**PROGRAM PENGEMBANGAN JASA KONSTRUKSI**	**112.395.855,00**	**76.880.855,00**	**-**	**-**	**-**	**-**	**-**	**-**
1.03.1.03.0.00.0.0 0.01.0000.11.2.01	**Penyelenggaraan Pelatihan Tenaga Terampil Konstruksi**	**99.999.600,00**	**73.444.600,00**	**-**	**-**	**-**	**-**	**-**	**-**
1.03.1.03.0.00.0.0 0.01.0000.11.2.01. 04	Pelaksanaan Pelatihan Tenaga Terampil Konstruksi	99.999.600,00	73.444.600,00	-	-	-	-	-	-
1.03.1.03.0.00.0.0 0.01.0000.11.2.02	**Penyelenggaraan Sistem Informasi Jasa Konstruksi Cakupan Daerah Kabupaten/Kota**	**12.396.255,00**	**3.436.255,00**	**-**	**-**	**-**	**-**	**-**	**-**
1.03.1.03.0.00.0.0 0.01.0000.11.2.02. 06	Penyusunan Data dan Informasi Tenaga Kerja dan Badan Usaha	12.396.255,00	3.436.255,00	-	-	-	-	-	-
1.03.1.03.0.00.0.0 0.01.0000.12.	**PROGRAM PENYELENGGARAAN PENATAAN RUANG**	**442.999.210,00**	**442.999.210,00**	**-**	**-**	**-**	**-**	**-**	**-**

Kode	Uraian Urusan, Organisasi, Program dan Kegiatan	Kelompok Belanja							
		Operasi		Modal		Tidak Terduga		Transfer	
		Anggaran	Realisasi	Anggaran	Realisasi	Anggaran	Realisasi	Anggaran	Realisasi
1	2	3	4	5	6	7	8	9	10
1.03.1.03.0.00.0.0 0.01.0000.12.2.01	**Penetapan Rencana Tata Ruang Wilayah (RTRW) dan Rencana Rinci Tata Ruang (RRTR) Kabupaten/Kota**	**300.000.000,00**	**300.000.000,00**	**-**	**-**	**-**	**-**	**-**	**-**
1.03.1.03.0.00.0.0 0.01.0000.12.2.01 .02	Pelaksanaan Persetujuan Substansi, Evaluasi, Konsultasi Evaluasi dan Penetapan RRTR Kabupaten/Kota	300.000.000,00	300.000.000,00	-	-	-	-	-	-
1.03.1.03.0.00.0.0 0.01.0000.12.2.03	**Koordinasi dan Sinkronisasi Pemanfaatan Ruang Daerah Kabupaten/Kota**	**99.999.610,00**	**99.999.610,00**	**-**	**-**	**-**	**-**	**-**	**-**
1.03.1.03.0.00.0.0 0.01.0000.12.2.03 .01	Koordinasi dan Sinkronisasi Pemanfaatan Ruang untuk Investasi dan Pembangunan Daerah	99.999.610,00	99.999.610,00	-	-	-	-	-	-
1.03.1.03.0.00.0.0 0.01.0000.12.2.04	**Koordinasi dan Sinkronisasi Pengendalian Pemanfaatan Ruang Daerah Kabupaten/Kota**	**42.999.600,00**	**42.999.600,00**	**-**	**-**	**-**	**-**	**-**	**-**
1.03.1.03.0.00.0.0 0.01.0000.12.2.04 .04	Koordinasi Pelaksanaan Penataan Ruang	42.999.600,00	42.999.600,00	-	-	-	-	-	-
1.04.	**URUSAN PEMERINTAHAN BIDANG PERUMAHAN DAN KAWASAN PERMUKIMAN**	**17.755.038.490,00**	**16.885.610.158,00**	**276.500.000,00**	**275.642.500,00**	**-**	**-**	**-**	**-**
1.04.1.04.0.00.0.0 0.01.0000.	**Dinas Perumahan Rakyat dan Kawasan Permukiman**	**17.755.038.490,00**	**16.885.610.158,00**	**276.500.000,00**	**275.642.500,00**	**-**	**-**	**-**	**-**
1.04.1.04.0.00.0.0 0.01.0000.01.	**PROGRAM PENUNJANG URUSAN PEMERINTAHAN DAERAH KABUPATEN/KOTA**	**2.453.730.138,00**	**2.338.597.308,00**	**16.500.000,00**	**16.261.500,00**	**-**	**-**	**-**	**-**
1.04.1.04.0.00.0.0 0.01.0000.01.2.01	**Perencanaan, Penganggaran, dan Evaluasi Kinerja Perangkat Daerah**	**9.999.940,00**	**9.999.940,00**	**-**	**-**	**-**	**-**	**-**	**-**
1.04.1.04.0.00.0.0 0.01.0000.01.2.01 .01	Penyusunan Dokumen Perencanaan Perangkat Daerah	9.999.940,00	9.999.940,00	-	-	-	-	-	-
1.04.1.04.0.00.0.0 0.01.0000.01.2.02	**Administrasi Keuangan Perangkat Daerah**	**2.142.747.512,00**	**2.036.584.637,00**	**-**	**-**	**-**	**-**	**-**	**-**
1.04.1.04.0.00.0.0 0.01.0000.01.2.02 .01	Penyediaan Gaji dan Tunjangan ASN	1.990.347.512,00	1.902.904.637,00	-	-	-	-	-	-
1.04.1.04.0.00.0.0 0.01.0000.01.2.02 .03	Pelaksanaan Penatausahaan dan Pengujian/Verifikasi Keuangan SKPD	152.400.000,00	133.680.000,00	-	-	-	-	-	-

Kode	Uraian Urusan, Organisasi, Program dan Kegiatan	Kelompok Belanja							
		Operasi		Modal		Tidak Terduga		Transfer	
		Anggaran	Realisasi	Anggaran	Realisasi	Anggaran	Realisasi	Anggaran	Realisasi
1	2	3	4	5	6	7	8	9	10
1.04.1.04.0.00.0.0 0.01.0000.01.2.06	**Administrasi Umum Perangkat Daerah**	**119.748.247,00**	**118.496.877,00**	**16.500.000,00**	**16.261.500,00**	**-**	**-**	**-**	**-**
1.04.1.04.0.00.0.0 0.01.0000.01.2.06 .01	Penyediaan Komponen Instalasi Listrik/Penerangan Bangunan Kantor	4.175.650,00	4.175.650,00	-	-	-	-	-	-
1.04.1.04.0.00.0.0 0.01.0000.01.2.06 .02	Penyediaan Peralatan dan Perlengkapan Kantor	7.499.342,00	6.499.372,00	16.500.000,00	16.261.500,00	-	-	-	-
1.04.1.04.0.00.0.0 0.01.0000.01.2.06 .04	Penyediaan Bahan Logistik Kantor	4.000.000,00	4.000.000,00	-	-	-	-	-	-
1.04.1.04.0.00.0.0 0.01.0000.01.2.06 .05	Penyediaan Barang Cetakan dan Penggandaan	14.999.775,00	14.999.775,00	-	-	-	-	-	-
1.04.1.04.0.00.0.0 0.01.0000.01.2.06 .06	Penyediaan Bahan Bacaan dan Peraturan Perundang-undangan	1.080.000,00	1.080.000,00	-	-	-	-	-	-
1.04.1.04.0.00.0.0 0.01.0000.01.2.06 .09	Penyelenggaraan Rapat Koordinasi dan Konsultasi SKPD	78.000.000,00	77.748.600,00	-	-	-	-	-	-
1.04.1.04.0.00.0.0 0.01.0000.01.2.06 .11	Dukungan Pelaksanaan Sistem Pemerintahan Berbasis Elektronik pada SKPD	9.993.480,00	9.993.480,00	-	-	-	-	-	-
1.04.1.04.0.00.0.0 0.01.0000.01.2.08	**Penyediaan Jasa Penunjang Urusan Pemerintahan Daerah**	**105.196.939,00**	**97.990.854,00**	**-**	**-**	**-**	**-**	**-**	**-**
1.04.1.04.0.00.0.0 0.01.0000.01.2.08 .01	Penyediaan Jasa Surat Menyurat	2.300.000,00	2.300.000,00	-	-	-	-	-	-
1.04.1.04.0.00.0.0 0.01.0000.01.2.08 .02	Penyediaan Jasa Komunikasi, Sumber Daya Air dan Listrik	34.999.139,00	28.570.654,00	-	-	-	-	-	-
1.04.1.04.0.00.0.0 0.01.0000.01.2.08 .03	Penyediaan Jasa Peralatan dan Perlengkapan Kantor	19.998.600,00	19.998.600,00	-	-	-	-	-	-
1.04.1.04.0.00.0.0 0.01.0000.01.2.08 .04	Penyediaan Jasa Pelayanan Umum Kantor	47.899.200,00	47.121.600,00	-	-	-	-	-	-
1.04.1.04.0.00.0.0 0.01.0000.01.2.09	**Pemeliharaan Barang Milik Daerah Penunjang Urusan Pemerintahan Daerah**	**76.037.500,00**	**75.525.000,00**	**-**	**-**	**-**	**-**	**-**	**-**

Kode	Uraian Urusan, Organisasi, Program dan Kegiatan	Kelompok Belanja							
		Operasi		Modal		Tidak Terduga		Transfer	
		Anggaran	Realisasi	Anggaran	Realisasi	Anggaran	Realisasi	Anggaran	Realisasi
1	2	3	4	5	6	7	8	9	10
1.04.1.04.0.00.0.00.0000.01.2.09.01	Penyediaan Jasa Pemeliharaan, Biaya Pemeliharaan dan Pajak Kendaraan Perorangan Dinas atau Kendaraan Dinas Jabatan	76.037.500,00	75.525.000,00	-	-	-	-	-	-
1.04.1.04.0.00.0.00.0000.02.	**PROGRAM PENGEMBANGAN PERUMAHAN**	**399.760.000,00**	**398.530.600,00**	**-**	**-**	**-**	**-**	**-**	**-**
1.04.1.04.0.00.0.00.0000.02.2.03	**Pembangunan dan Rehabilitasi Rumah Korban Bencana atau Relokasi Program Kabupaten/Kota**	**399.760.000,00**	**398.530.600,00**	**-**	**-**	**-**	**-**	**-**	**-**
1.04.1.04.0.00.0.00.0000.02.2.03.01	Rehabilitasi Rumah bagi Korban Bencana	86.760.000,00	86.339.000,00	-	-	-	-	-	-
1.04.1.04.0.00.0.00.0000.02.2.03.04	Pembangunan Rumah bagi Korban Bencana	313.000.000,00	312.191.600,00	-	-	-	-	-	-
1.04.1.04.0.00.0.00.0000.03.	**PROGRAM KAWASAN PERMUKIMAN**	**1.422.999.515,00**	**1.419.375.000,00**	**-**	**-**	**-**	**-**	**-**	**-**
1.04.1.04.0.00.0.00.0000.03.2.01	**Penerbitan Izin Pembangunan dan Pengembangan Kawasan Permukiman**	**85.000.000,00**	**84.880.000,00**	**-**	**-**	**-**	**-**	**-**	**-**
1.04.1.04.0.00.0.00.0000.03.2.01.02	Penyusunan dan/atau Review serta Legalisasi Rencana Pembangunan dan Pengembangan Kawasan Permukiman dan Permukiman Kumuh	85.000.000,00	84.880.000,00	-	-	-	-	-	-
1.04.1.04.0.00.0.00.0000.03.2.02	**Penataan dan Peningkatan Kualitas Kawasan Permukiman Kumuh dengan Luas di Bawah 10 (Sepuluh) Ha**	**235.999.515,00**	**235.999.000,00**	**-**	**-**	**-**	**-**	**-**	**-**
1.04.1.04.0.00.0.00.0000.03.2.02.01	Survei dan Penetapan Lokasi Perumahan dan Permukiman Kumuh	90.999.515,00	90.999.000,00	-	-	-	-	-	-
1.04.1.04.0.00.0.00.0000.03.2.02.08	Penyusunan/Review/Legalisasi Kebijakan Bidang PKP	145.000.000,00	145.000.000,00	-	-	-	-	-	-
1.04.1.04.0.00.0.00.0000.03.2.03	**Peningkatan Kualitas Kawasan Permukiman Kumuh dengan Luas di Bawah 10 (sepuluh) Ha**	**1.102.000.000,00**	**1.098.496.000,00**	**-**	**-**	**-**	**-**	**-**	**-**

Kode	Uraian Urusan, Organisasi, Program dan Kegiatan	Kelompok Belanja							
		Operasi		Modal		Tidak Terduga		Transfer	
		Anggaran	Realisasi	Anggaran	Realisasi	Anggaran	Realisasi	Anggaran	Realisasi
1	2	3	4	5	6	7	8	9	10
1.04.1.04.0.00.0.00.01.0000.03.2.03.08	Pembangunan Rumah Baru Layak Huni	1.102.000.000,00	1.098.496.000,00	-	-	-	-	-	-
1.04.1.04.0.00.0.00.01.0000.04.	**PROGRAM PERUMAHAN DAN KAWASAN PERMUKIMAN KUMUH**	**13.478.548.837,00**	**12.729.107.250,00**	**-**	**-**	**-**	**-**	**-**	**-**
1.04.1.04.0.00.0.00.01.0000.04.2.01	**Pencegahan Perumahan dan Kawasan Permukiman Kumuh pada Daerah Kabupaten/Kota**	**13.478.548.837,00**	**12.729.107.250,00**	**-**	**-**	**-**	**-**	**-**	**-**
1.04.1.04.0.00.0.00.01.0000.04.2.01.01	Perbaikan Rumah Tidak Layak Huni untuk Pencegahan terhadap Tumbuh dan Berkembangnya Permukiman Kumuh di Luar Kawasan Permukiman Kumuh dengan Luas di Bawah 10 (sepuluh) Ha	13.478.548.837,00	12.729.107.250,00	-	-	-	-	-	-
1.04.1.04.0.00.0.00.01.0000.05.	**PROGRAM PENINGKATAN PRASARANA, SARANA DAN UTILITAS UMUM (PSU)**	**-**	**-**	**260.000.000,00**	**259.381.000,00**	**-**	**-**	**-**	**-**
1.04.1.04.0.00.0.00.01.0000.05.2.01	**Urusan Penyelenggaraan PSU Perumahan**	**-**	**-**	**260.000.000,00**	**259.381.000,00**	**-**	**-**	**-**	**-**
1.04.1.04.0.00.0.00.01.0000.05.2.01.02	Penyediaan Prasarana, Sarana, dan Utilitas Umum di Perumahan untuk Menunjang Fungsi Hunian	-	-	260.000.000,00	259.381.000,00	-	-	-	-
1.05.	**URUSAN PEMERINTAHAN BIDANG KETENTERAMAN DAN KETERTIBAN UMUM SERTA PERLINDUNGAN MASYARAKAT**	**12.249.729.039,00**	**11.701.674.548,00**	**888.623.770,00**	**366.019.205,00**	**-**	**-**	**-**	**-**
1.05.1.05.0.00.0.00.04.0000.	**Badan Penanggulangan Bencana Daerah**	**5.976.174.400,00**	**5.762.984.173,00**	**864.097.420,00**	**341.497.205,00**	**-**	**-**	**-**	**-**
1.05.1.05.0.00.0.00.04.0000.01.	**PROGRAM PENUNJANG URUSAN PEMERINTAHAN DAERAH KABUPATEN/KOTA**	**3.572.461.029,00**	**3.377.843.494,00**	**9.000.000,00**	**9.000.000,00**	**-**	**-**	**-**	**-**
1.05.1.05.0.00.0.00.04.0000.01.2.02	**Administrasi Keuangan Perangkat Daerah**	**2.548.145.576,00**	**2.361.744.737,00**	**-**	**-**	**-**	**-**	**-**	**-**
1.05.1.05.0.00.0.00.04.0000.01.2.02.01	Penyediaan Gaji dan Tunjangan ASN	2.388.055.576,00	2.201.654.737,00	-	-	-	-	-	-
1.05.1.05.0.00.0.00.04.0000.01.2.02.03	Pelaksanaan Penatausahaan dan Pengujian/Verifikasi Keuangan SKPD	160.090.000,00	160.090.000,00	-	-	-	-	-	-
1.05.1.05.0.00.0.00.04.0000.01.2.06	**Administrasi Umum Perangkat Daerah**	**270.652.428,00**	**270.609.248,00**	**9.000.000,00**	**9.000.000,00**	**-**	**-**	**-**	**-**

Kode	Uraian Urusan, Organisasi, Program dan Kegiatan	Kelompok Belanja							
		Operasi		Modal		Tidak Terduga		Transfer	
		Anggaran	Realisasi	Anggaran	Realisasi	Anggaran	Realisasi	Anggaran	Realisasi
1	2	3	4	5	6	7	8	9	10
1.05.1.05.0.00.0.0 0.04.0000.01.2.06 .01	Penyediaan Komponen Instalasi Listrik/Penerangan Bangunan Kantor	43.988.045,00	43.988.045,00	-	-	-	-	-	-
1.05.1.05.0.00.0.0 0.04.0000.01.2.06 .02	Penyediaan Peralatan dan Perlengkapan Kantor	14.842.930,00	14.842.930,00	9.000.000,00	9.000.000,00	-	-	-	-
1.05.1.05.0.00.0.0 0.04.0000.01.2.06 .04	Penyediaan Bahan Logistik Kantor	9.993.000,00	9.977.000,00	-	-	-	-	-	-
1.05.1.05.0.00.0.0 0.04.0000.01.2.06 .05	Penyediaan Barang Cetakan dan Penggandaan	8.428.453,00	8.428.453,00	-	-	-	-	-	-
1.05.1.05.0.00.0.0 0.04.0000.01.2.06 .06	Penyediaan Bahan Bacaan dan Peraturan Perundang-undangan	5.400.000,00	5.400.000,00	-	-	-	-	-	-
1.05.1.05.0.00.0.0 0.04.0000.01.2.06 .09	Penyelenggaraan Rapat Koordinasi dan Konsultasi SKPD	188.000.000,00	187.972.820,00	-	-	-	-	-	-
1.05.1.05.0.00.0.0 0.04.0000.01.2.08	**Penyediaan Jasa Penunjang Urusan Pemerintahan Daerah**	**286.960.025,00**	**279.054.678,00**	**-**	**-**	**-**	**-**	**-**	**-**
1.05.1.05.0.00.0.0 0.04.0000.01.2.08 .01	Penyediaan Jasa Surat Menyurat	5.000.000,00	5.000.000,00	-	-	-	-	-	-
1.05.1.05.0.00.0.0 0.04.0000.01.2.08 .02	Penyediaan Jasa Komunikasi, Sumber Daya Air dan Listrik	100.822.800,00	96.546.253,00	-	-	-	-	-	-
1.05.1.05.0.00.0.0 0.04.0000.01.2.08 .03	Penyediaan Jasa Peralatan dan Perlengkapan Kantor	37.482.825,00	37.482.825,00	-	-	-	-	-	-
1.05.1.05.0.00.0.0 0.04.0000.01.2.08 .04	Penyediaan Jasa Pelayanan Umum Kantor	143.654.400,00	140.025.600,00	-	-	-	-	-	-
1.05.1.05.0.00.0.0 0.04.0000.01.2.09	**Pemeliharaan Barang Milik Daerah Penunjang Urusan Pemerintahan Daerah**	**466.703.000,00**	**466.434.831,00**	**-**	**-**	**-**	**-**	**-**	**-**
1.05.1.05.0.00.0.0 0.04.0000.01.2.09 .01	Penyediaan Jasa Pemeliharaan, Biaya Pemeliharaan dan Pajak Kendaraan Perorangan Dinas atau Kendaraan Dinas Jabatan	36.380.000,00	36.187.979,00	-	-	-	-	-	-
1.05.1.05.0.00.0.0 0.04.0000.01.2.09 .02	Penyediaan Jasa Pemeliharaan, Biaya Pemeliharaan, Pajak dan Perizinan Kendaraan Dinas Operasional atau Lapangan	430.323.000,00	430.246.852,00	-	-	-	-	-	-

Kode	Uraian Urusan, Organisasi, Program dan Kegiatan	Kelompok Belanja							
		Operasi		Modal		Tidak Terduga		Transfer	
		Anggaran	Realisasi	Anggaran	Realisasi	Anggaran	Realisasi	Anggaran	Realisasi
1	2	3	4	5	6	7	8	9	10
1.05.1.05.0.00.0.0 0.04.0000.03.	**PROGRAM PENANGGULANGAN BENCANA**	**935.734.371,00**	**929.346.351,00**	**855.097.420,00**	**332.497.205,00**	**-**	**-**	**-**	**-**
1.05.1.05.0.00.0.0 0.04.0000.03.2.01	**Pelayanan Informasi Rawan Bencana Kabupaten/Kota**	**343.324.131,00**	**342.844.131,00**	**-**	**-**	**-**	**-**	**-**	**-**
1.05.1.05.0.00.0.0 0.04.0000.03.2.01 .01	Penyusunan Kajian Risiko Bencana Kabupaten/Kota	296.324.131,00	295.844.131,00	-	-	-	-	-	-
1.05.1.05.0.00.0.0 0.04.0000.03.2.01 .02	Sosialisasi, Komunikasi, Informasi dan Edukasi (KIE) Rawan Bencana Kabupaten/Kota (Per Jenis Bencana)	47.000.000,00	47.000.000,00	-	-	-	-	-	-
1.05.1.05.0.00.0.0 0.04.0000.03.2.02	**Pelayanan Pencegahan dan Kesiapsiagaan Terhadap Bencana**	**537.504.460,00**	**531.609.700,00**	**35.000.000,00**	**35.000.000,00**	**-**	**-**	**-**	**-**
1.05.1.05.0.00.0.0 0.04.0000.03.2.02 .04	Penyediaan Peralatan Perlindungan dan Kesiapsiagaan Terhadap Bencana	-	-	35.000.000,00	35.000.000,00	-	-	-	-
1.05.1.05.0.00.0.0 0.04.0000.03.2.02 .08	Pengembangan Kapasitas Tim Reaksi Cepat (TRC) Bencana Kabupaten/Kota	537.504.460,00	531.609.700,00	-	-	-	-	-	-
1.05.1.05.0.00.0.0 0.04.0000.03.2.03	**Pelayanan Penyelamatan dan Evakuasi Korban Bencana**	**49.905.780,00**	**49.905.780,00**	**-**	**-**	**-**	**-**	**-**	**-**
1.05.1.05.0.00.0.0 0.04.0000.03.2.03 .04	Penyediaan Logistik Penyelamatan dan Evakuasi Korban Bencana Kabupaten/Kota	49.905.780,00	49.905.780,00	-	-	-	-	-	-
1.05.1.05.0.00.0.0 0.04.0000.03.2.04	**Penataan Sistem Dasar Penanggulangan Bencana**	**5.000.000,00**	**4.986.740,00**	**820.097.420,00**	**297.497.205,00**	**-**	**-**	**-**	**-**
1.05.1.05.0.00.0.0 0.04.0000.03.2.04 .06	Penanganan Pascabencana Kabupaten/Kota	5.000.000,00	4.986.740,00	820.097.420,00	297.497.205,00	-	-	-	-
1.05.1.05.0.00.0.0 0.04.0000.04.	**PROGRAM PENCEGAHAN, PENANGGULANGAN, PENYELAMATAN KEBAKARAN DAN PENYELAMATAN NON KEBAKARAN**	**1.467.979.000,00**	**1.455.794.328,00**	**-**	**-**	**-**	**-**	**-**	**-**
1.05.1.05.0.00.0.0 0.04.0000.04.2.01	**Pencegahan, Pengendalian, Pemadaman, Penyelamatan, dan Penanganan Bahan Berbahaya dan Beracun Kebakaran dalam Daerah Kabupaten/Kota**	**1.467.979.000,00**	**1.455.794.328,00**	**-**	**-**	**-**	**-**	**-**	**-**
1.05.1.05.0.00.0.0 0.04.0000.04.2.01 .01	Pencegahan Kebakaran dalam Daerah Kabupaten/Kota	1.305.979.000,00	1.293.840.000,00	-	-	-	-	-	-

Kode	Uraian Urusan, Organisasi, Program dan Kegiatan	Kelompok Belanja							
		Operasi		Modal		Tidak Terduga		Transfer	
		Anggaran	Realisasi	Anggaran	Realisasi	Anggaran	Realisasi	Anggaran	Realisasi
1	2	3	4	5	6	7	8	9	10
1.05.1.05.0.00.0.00.04.0000.04.2.01.02	Pemadaman dan Pengendalian Kebakaran dalam Daerah Kabupaten/Kota	40.000.000,00	40.000.000,00	-	-	-	-	-	-
1.05.1.05.0.00.0.00.04.0000.04.2.01.06	Pengadaan Sarana dan Prasarana Pencegahan, Penanggulangan Kebakaran dan Alat Pelindung Diri	122.000.000,00	121.954.328,00	-	-	-	-	-	-
1.05.1.05.0.00.0.00.07.0000.	**Satuan Polisi Pamong Praja dan Wilayatul Hisbah**	**6.273.554.639,00**	**5.938.690.375,00**	**24.526.350,00**	**24.522.000,00**	**-**	**-**	**-**	**-**
1.05.1.05.0.00.0.00.07.0000.01.	**PROGRAM PENUNJANG URUSAN PEMERINTAHAN DAERAH KABUPATEN/KOTA**	**4.258.812.784,00**	**3.934.860.835,00**	**24.526.350,00**	**24.522.000,00**	**-**	**-**	**-**	**-**
1.05.1.05.0.00.0.00.07.0000.01.2.01	**Perencanaan, Penganggaran, dan Evaluasi Kinerja Perangkat Daerah**	**9.996.000,00**	**9.996.000,00**	**-**	**-**	**-**	**-**	**-**	**-**
1.05.1.05.0.00.0.00.07.0000.01.2.01.01	Penyusunan Dokumen Perencanaan Perangkat Daerah	9.996.000,00	9.996.000,00	-	-	-	-	-	-
1.05.1.05.0.00.0.00.07.0000.01.2.02	**Administrasi Keuangan Perangkat Daerah**	**3.215.083.606,00**	**2.891.923.469,00**	**-**	**-**	**-**	**-**	**-**	**-**
1.05.1.05.0.00.0.00.07.0000.01.2.02.01	Penyediaan Gaji dan Tunjangan ASN	3.096.436.666,00	2.773.296.769,00	-	-	-	-	-	-
1.05.1.05.0.00.0.00.07.0000.01.2.02.03	Pelaksanaan Penatausahaan dan Pengujian/Verifikasi Keuangan SKPD	106.650.000,00	106.650.000,00	-	-	-	-	-	-
1.05.1.05.0.00.0.00.07.0000.01.2.02.07	Koordinasi dan Penyusunan Laporan Keuangan Bulanan/Triwulanan/Semesteran SKPD	11.996.940,00	11.976.700,00	-	-	-	-	-	-
1.05.1.05.0.00.0.00.07.0000.01.2.05	**Administrasi Kepegawaian Perangkat Daerah**	**200.000.000,00**	**200.000.000,00**	**-**	**-**	**-**	**-**	**-**	**-**
1.05.1.05.0.00.0.00.07.0000.01.2.05.02	Pengadaan Pakaian Dinas Beserta Atribut Kelengkapannya	200.000.000,00	200.000.000,00	-	-	-	-	-	-
1.05.1.05.0.00.0.00.07.0000.01.2.06	**Administrasi Umum Perangkat Daerah**	**584.172.885,00**	**584.147.000,00**	**-**	**-**	**-**	**-**	**-**	**-**
1.05.1.05.0.00.0.00.07.0000.01.2.06.01	Penyediaan Komponen Instalasi Listrik/Penerangan Bangunan Kantor	2.497.625,00	2.497.000,00	-	-	-	-	-	-
1.05.1.05.0.00.0.00.07.0000.01.2.06.02	Penyediaan Peralatan dan Perlengkapan Kantor	19.998.218,00	19.989.000,00	-	-	-	-	-	-

Kode	Uraian Urusan, Organisasi, Program dan Kegiatan	Kelompok Belanja							
		Operasi		Modal		Tidak Terduga		Transfer	
		Anggaran	Realisasi	Anggaran	Realisasi	Anggaran	Realisasi	Anggaran	Realisasi
1	2	3	4	5	6	7	8	9	10
1.05.1.05.0.00.0.0 0.07.0000.01.2.06 .04	Penyediaan Bahan Logistik Kantor	461.975.000,00	461.975.000,00	-	-	-	-	-	-
1.05.1.05.0.00.0.0 0.07.0000.01.2.06 .05	Penyediaan Barang Cetakan dan Penggandaan	24.642.042,00	24.640.000,00	-	-	-	-	-	-
1.05.1.05.0.00.0.0 0.07.0000.01.2.06 .06	Penyediaan Bahan Bacaan dan Peraturan Perundang-undangan	1.080.000,00	1.080.000,00	-	-	-	-	-	-
1.05.1.05.0.00.0.0 0.07.0000.01.2.06 .09	Penyelenggaraan Rapat Koordinasi dan Konsultasi SKPD	73.980.000,00	73.966.000,00	-	-	-	-	-	-
1.05.1.05.0.00.0.0 0.07.0000.01.2.07	**Pengadaan Barang Milik Daerah Penunjang Urusan Pemerintah Daerah**	**271.400,00**	**-**	**24.526.350,00**	**24.522.000,00**	**-**	**-**	**-**	**-**
1.05.1.05.0.00.0.0 0.07.0000.01.2.07 .06	Pengadaan Peralatan dan Mesin Lainnya	271.400,00	-	24.526.350,00	24.522.000,00	-	-	-	-
1.05.1.05.0.00.0.0 0.07.0000.01.2.08	**Penyediaan Jasa Penunjang Urusan Pemerintahan Daerah**	**79.292.766,00**	**78.993.366,00**	**-**	**-**	**-**	**-**	**-**	**-**
1.05.1.05.0.00.0.0 0.07.0000.01.2.08 .01	Penyediaan Jasa Surat Menyurat	2.500.000,00	2.500.000,00	-	-	-	-	-	-
1.05.1.05.0.00.0.0 0.07.0000.01.2.08 .02	Penyediaan Jasa Komunikasi, Sumber Daya Air dan Listrik	58.801.566,00	58.502.166,00	-	-	-	-	-	-
1.05.1.05.0.00.0.0 0.07.0000.01.2.08 .03	Penyediaan Jasa Peralatan dan Perlengkapan Kantor	17.991.200,00	17.991.200,00	-	-	-	-	-	-
1.05.1.05.0.00.0.0 0.07.0000.01.2.09	**Pemeliharaan Barang Milik Daerah Penunjang Urusan Pemerintahan Daerah**	**169.996.127,00**	**169.801.000,00**	**-**	**-**	**-**	**-**	**-**	**-**
1.05.1.05.0.00.0.0 0.07.0000.01.2.09 .02	Penyediaan Jasa Pemeliharaan, Biaya Pemeliharaan, Pajak dan Perizinan Kendaraan Dinas Operasional atau Lapangan	10.000.000,00	10.000.000,00	-	-	-	-	-	-
1.05.1.05.0.00.0.0 0.07.0000.01.2.09 .06	Pemeliharaan Peralatan dan Mesin Lainnya	109.996.127,00	109.990.000,00	-	-	-	-	-	-
1.05.1.05.0.00.0.0 0.07.0000.01.2.09 .10	Pemeliharaan/Rehabilitasi Sarana dan Prasarana Gedung Kantor atau Bangunan Lainnya	50.000.000,00	49.811.000,00	-	-	-	-	-	-

Kode	Uraian Urusan, Organisasi, Program dan Kegiatan	Kelompok Belanja							
		Operasi		Modal		Tidak Terduga		Transfer	
		Anggaran	Realisasi	Anggaran	Realisasi	Anggaran	Realisasi	Anggaran	Realisasi
1	2	3	4	5	6	7	8	9	10
1.05.1.05.0.00.0.0 0.07.0000.02.	**PROGRAM PENINGKATAN KETENTERAMAN DAN KETERTIBAN UMUM**	**2.014.741.855,00**	**2.003.829.540,00**	**-**	**-**	**-**	**-**	**-**	**-**
1.05.1.05.0.00.0.0 0.07.0000.02.2.01	**Penanganan Gangguan Ketenteraman dan Ketertiban Umum dalam 1 (satu) Daerah Kabupaten/Kota**	**1.682.906.255,00**	**1.672.424.760,00**	**-**	**-**	**-**	**-**	**-**	**-**
1.05.1.05.0.00.0.0 0.07.0000.02.2.01 .01	Pencegahan Gangguan Ketenteraman dan Ketertiban Umum melalui Deteksi Dini dan Cegah Dini, Pembinaan dan Penyuluhan, Pelaksanaan Patroli, Pengamanan, dan Pengawalan	1.577.946.000,00	1.567.486.960,00	-	-	-	-	-	-
1.05.1.05.0.00.0.0 0.07.0000.02.2.01 .04	Pemberdayaan Perlindungan Masyarakat dalam rangka Ketentraman dan Ketertiban Umum	74.960.255,00	74.937.800,00	-	-	-	-	-	-
1.05.1.05.0.00.0.0 0.07.0000.02.2.01 .05	Peningkatan Kapasitas SDM Satuan Polisi Pamongpraja dan Satuan Perlindungan Masyarakat termasuk dalam Pelaksanaan Tugas yang Bernuansa Hak Asasi Manusia	30.000.000,00	30.000.000,00	-	-	-	-	-	-
1.05.1.05.0.00.0.0 0.07.0000.02.2.02	**Penegakan Peraturan Daerah Kabupaten/Kota dan Peraturan Bupati/Wali Kota**	**231.883.000,00**	**231.874.180,00**	**-**	**-**	**-**	**-**	**-**	**-**
1.05.1.05.0.00.0.0 0.07.0000.02.2.02 .02	Pengawasan atas Kepatuhan terhadap Pelaksanaan Peraturan Daerah dan Peraturan Bupati/Wali Kota	162.498.000,00	162.489.180,00	-	-	-	-	-	-
1.05.1.05.0.00.0.0 0.07.0000.02.2.02 .03	Penanganan atas Pelanggaran Peraturan Daerah dan Peraturan Bupati/Wali Kota	69.385.000,00	69.385.000,00	-	-	-	-	-	-
1.05.1.05.0.00.0.0 0.07.0000.02.7.04	**Pengelolaan Satuan Polisi Pamong Praja dan Wilayatul Hisbah Aceh**	**99.952.600,00**	**99.530.600,00**	**-**	**-**	**-**	**-**	**-**	**-**
1.05.1.05.0.00.0.0 0.07.0000.02.7.04 .02	Operasionalisasi Penegakan, Pembinaan dan Pengawasan Qanun Syariat Islam	32.099.600,00	32.027.600,00	-	-	-	-	-	-
1.05.1.05.0.00.0.0 0.07.0000.02.7.04 .10	Pengelolaan Laporan dan Pengaduan Masyarakat serta Penanganan Pelanggaran Qanun yang Bersifat Non Justisi	67.853.000,00	67.503.000,00	-	-	-	-	-	-

Kode	Uraian Urusan, Organisasi, Program dan Kegiatan	Kelompok Belanja							
		Operasi		Modal		Tidak Terduga		Transfer	
		Anggaran	Realisasi	Anggaran	Realisasi	Anggaran	Realisasi	Anggaran	Realisasi
1	2	3	4	5	6	7	8	9	10
1.06.	**URUSAN PEMERINTAHAN BIDANG SOSIAL**	**7.590.260.757,00**	**7.148.402.523,00**	**215.319.250,00**	**214.850.000,00**	**-**	**-**	**-**	**-**
1.06.1.06.0.00.0.0 0.01.0000.	**Dinas Sosial**	**7.590.260.757,00**	**7.148.402.523,00**	**215.319.250,00**	**214.850.000,00**	**-**	**-**	**-**	**-**
1.06.1.06.0.00.0.0 0.01.0000.01.	**PROGRAM PENUNJANG URUSAN PEMERINTAHAN DAERAH KABUPATEN/KOTA**	**3.131.085.680,00**	**2.734.758.769,00**	**-**	**-**	**-**	**-**	**-**	**-**
1.06.1.06.0.00.0.0 0.01.0000.01.2.01	**Perencanaan, Penganggaran, dan Evaluasi Kinerja Perangkat Daerah**	**10.000.000,00**	**10.000.000,00**	**-**	**-**	**-**	**-**	**-**	**-**
1.06.1.06.0.00.0.0 0.01.0000.01.2.01 .01	Penyusunan Dokumen Perencanaan Perangkat Daerah	10.000.000,00	10.000.000,00	-	-	-	-	-	-
1.06.1.06.0.00.0.0 0.01.0000.01.2.02	**Administrasi Keuangan Perangkat Daerah**	**2.565.864.492,00**	**2.195.858.645,00**	**-**	**-**	**-**	**-**	**-**	**-**
1.06.1.06.0.00.0.0 0.01.0000.01.2.02 .01	Penyediaan Gaji dan Tunjangan ASN	2.459.034.492,00	2.089.028.645,00	-	-	-	-	-	-
1.06.1.06.0.00.0.0 0.01.0000.01.2.02 .03	Pelaksanaan Penatausahaan dan Pengujian/Verifikasi Keuangan SKPD	106.830.000,00	106.830.000,00	-	-	-	-	-	-
1.06.1.06.0.00.0.0 0.01.0000.01.2.06	**Administrasi Umum Perangkat Daerah**	**205.917.698,00**	**205.262.505,00**	**-**	**-**	**-**	**-**	**-**	**-**
1.06.1.06.0.00.0.0 0.01.0000.01.2.06 .01	Penyediaan Komponen Instalasi Listrik/Penerangan Bangunan Kantor	49.995.850,00	49.493.550,00	-	-	-	-	-	-
1.06.1.06.0.00.0.0 0.01.0000.01.2.06 .02	Penyediaan Peralatan dan Perlengkapan Kantor	29.999.680,00	29.999.680,00	-	-	-	-	-	-
1.06.1.06.0.00.0.0 0.01.0000.01.2.06 .04	Penyediaan Bahan Logistik Kantor	14.000.000,00	13.994.000,00	-	-	-	-	-	-
1.06.1.06.0.00.0.0 0.01.0000.01.2.06 .05	Penyediaan Barang Cetakan dan Penggandaan	22.842.168,00	22.842.118,00	-	-	-	-	-	-
1.06.1.06.0.00.0.0 0.01.0000.01.2.06 .06	Penyediaan Bahan Bacaan dan Peraturan Perundang-undangan	1.080.000,00	1.080.000,00	-	-	-	-	-	-
1.06.1.06.0.00.0.0 0.01.0000.01.2.06 .09	Penyelenggaraan Rapat Koordinasi dan Konsultasi SKPD	88.000.000,00	87.853.157,00	-	-	-	-	-	-
1.06.1.06.0.00.0.0 0.01.0000.01.2.08	**Penyediaan Jasa Penunjang Urusan Pemerintahan Daerah**	**206.093.490,00**	**182.315.769,00**	**-**	**-**	**-**	**-**	**-**	**-**

Kode	Uraian Urusan, Organisasi, Program dan Kegiatan	Kelompok Belanja							
		Operasi		Modal		Tidak Terduga		Transfer	
		Anggaran	Realisasi	Anggaran	Realisasi	Anggaran	Realisasi	Anggaran	Realisasi
1	2	3	4	5	6	7	8	9	10
1.06.1.06.0.00.0.00.0001.0000.01.2.08.01	Penyediaan Jasa Surat Menyurat	3.000.000,00	3.000.000,00	-	-	-	-	-	-
1.06.1.06.0.00.0.00.0001.0000.01.2.08.02	Penyediaan Jasa Komunikasi, Sumber Daya Air dan Listrik	99.428.000,00	89.239.079,00	-	-	-	-	-	-
1.06.1.06.0.00.0.00.0001.0000.01.2.08.03	Penyediaan Jasa Peralatan dan Perlengkapan Kantor	79.199.890,00	65.999.890,00	-	-	-	-	-	-
1.06.1.06.0.00.0.00.0001.0000.01.2.08.04	Penyediaan Jasa Pelayanan Umum Kantor	24.465.600,00	24.076.800,00	-	-	-	-	-	-
1.06.1.06.0.00.0.00.0001.0000.01.2.09	**Pemeliharaan Barang Milik Daerah Penunjang Urusan Pemerintahan Daerah**	**143.210.000,00**	**141.321.850,00**	**-**	**-**	**-**	**-**	**-**	**-**
1.06.1.06.0.00.0.00.0001.0000.01.2.09.01	Penyediaan Jasa Pemeliharaan, Biaya Pemeliharaan dan Pajak Kendaraan Perorangan Dinas atau Kendaraan Dinas Jabatan	58.600.000,00	56.832.350,00	-	-	-	-	-	-
1.06.1.06.0.00.0.00.0001.0000.01.2.09.02	Penyediaan Jasa Pemeliharaan, Biaya Pemeliharaan, Pajak dan Perizinan Kendaraan Dinas Operasional atau Lapangan	84.610.000,00	84.489.500,00	-	-	-	-	-	-
1.06.1.06.0.00.0.00.0001.0000.02.	**PROGRAM PEMBERDAYAAN SOSIAL**	**492.176.355,00**	**482.316.685,00**	**15.819.250,00**	**15.350.000,00**	**-**	**-**	**-**	**-**
1.06.1.06.0.00.0.00.0001.0000.02.2.03	**Pengembangan Potensi Sumber Kesejahteraan Sosial Daerah Kabupaten/Kota**	**492.176.355,00**	**482.316.685,00**	**15.819.250,00**	**15.350.000,00**	**-**	**-**	**-**	**-**
1.06.1.06.0.00.0.00.0001.0000.02.2.03.01	Peningkatan Kemampuan Potensi Pekerja Sosial Masyarakat Kewenangan Kabupaten/Kota	29.999.975,00	29.997.975,00	-	-	-	-	-	-
1.06.1.06.0.00.0.00.0001.0000.02.2.03.02	Peningkatan Kemampuan Potensi Tenaga Kesejahteraan Sosial Kecamatan Kewenangan Kabupaten/Kota	99.999.950,00	99.999.950,00	-	-	-	-	-	-
1.06.1.06.0.00.0.00.0001.0000.02.2.03.03	Peningkatan Kemampuan Potensi Sumber Kesejahteraan Sosial Keluarga Kewenangan Kabupaten/Kota	14.996.000,00	14.996.000,00	-	-	-	-	-	-
1.06.1.06.0.00.0.00.0001.0000.02.2.03.04	Peningkatan Kemampuan Potensi Sumber Kesejahteraan Sosial Kelembagaan Masyarakat Kewenangan Kabupaten/Kota	322.180.520,00	312.390.650,00	15.819.250,00	15.350.000,00	-	-	-	-

Kode	Uraian Urusan, Organisasi, Program dan Kegiatan	Kelompok Belanja							
		Operasi		Modal		Tidak Terduga		Transfer	
		Anggaran	Realisasi	Anggaran	Realisasi	Anggaran	Realisasi	Anggaran	Realisasi
1	2	3	4	5	6	7	8	9	10
1.06.1.06.0.00.0.0 0.01.0000.02.2.03 .05	Peningkatan Kemampuan Sumber Daya Manusia dan Penguatan Lembaga Konsultasi Kesejahteraan Keluarga (LK3)	24.999.910,00	24.932.110,00	-	-	-	-	-	-
1.06.1.06.0.00.0.0 0.01.0000.03.	**PROGRAM PENANGANAN WARGA NEGARA MIGRAN KORBAN TINDAK KEKERASAN**	**3.000.000,00**	**2.940.000,00**	**-**	**-**	**-**	**-**	**-**	**-**
1.06.1.06.0.00.0.0 0.01.0000.03.2.01	**Pemulangan Warga Negara Migran Korban Tindak Kekerasan dari Titik Debarkasi di Daerah Kabupaten/Kota untuk Dipulangkan ke Desa/Kelurahan Asal**	**3.000.000,00**	**2.940.000,00**	**-**	**-**	**-**	**-**	**-**	**-**
1.06.1.06.0.00.0.0 0.01.0000.03.2.01 .01	Fasilitasi Pemulangan Warga Negara Migran Korban Tindak Kekerasan dari Titik Debarkasi di Daerah Kabupaten/Kota untuk dipulangkan ke Desa/Kelurahan Asal	3.000.000,00	2.940.000,00	-	-	-	-	-	-
1.06.1.06.0.00.0.0 0.01.0000.04.	**PROGRAM REHABILITASI SOSIAL**	**912.347.346,00**	**903.523.670,00**	**-**	**-**	**-**	**-**	**-**	**-**
1.06.1.06.0.00.0.0 0.01.0000.04.2.01	**Rehabilitasi Sosial Dasar Penyandang Disabilitas Terlantar, Anak Terlantar, Lanjut Usia Terlantar, serta Gelandangan Pengemis di Luar Panti Sosial**	**232.498.591,00**	**226.861.115,00**	**-**	**-**	**-**	**-**	**-**	**-**
1.06.1.06.0.00.0.0 0.01.0000.04.2.01 .01	Penyediaan Permakanan	29.999.945,00	29.764.745,00	-	-	-	-	-	-
1.06.1.06.0.00.0.0 0.01.0000.04.2.01 .02	Penyediaan Sandang	19.999.851,00	19.403.575,00	-	-	-	-	-	-
1.06.1.06.0.00.0.0 0.01.0000.04.2.01 .03	Penyediaan Alat Bantu	132.499.700,00	132.269.700,00	-	-	-	-	-	-
1.06.1.06.0.00.0.0 0.01.0000.04.2.01 .05	Pemberian Bimbingan Fisik, Mental, Spiritual, dan Sosial	14.999.905,00	14.399.905,00	-	-	-	-	-	-
1.06.1.06.0.00.0.0 0.01.0000.04.2.01 .06	Pemberian Bimbingan Sosial kepada Keluarga Penyandang Disabilitas Terlantar, Anak Terlantar, Lanjut Usia Terlantar, serta Gelandangan Pengemis dan Masyarakat	14.999.380,00	14.923.380,00	-	-	-	-	-	-

Kode	Uraian Urusan, Organisasi, Program dan Kegiatan	Kelompok Belanja							
		Operasi		Modal		Tidak Terduga		Transfer	
		Anggaran	Realisasi	Anggaran	Realisasi	Anggaran	Realisasi	Anggaran	Realisasi
1	2	3	4	5	6	7	8	9	10
1.06.1.06.0.00.0.0 0.01.0000.04.2.01 .09	Pemberian Layanan Data dan Pengaduan	19.999.810,00	16.099.810,00	-	-	-	-	-	-
1.06.1.06.0.00.0.0 0.01.0000.04.2.02	**Rehabilitasi Sosial Penyandang Masalah Kesejahteraan Sosial (PMKS) Lainnya Bukan Korban HIV/AIDS dan NAPZA di Luar Panti Sosial**	**679.848.755,00**	**676.662.555,00**	**-**	**-**	**-**	**-**	**-**	**-**
1.06.1.06.0.00.0.0 0.01.0000.04.2.02 .03	Penyediaan Permakanan	364.999.815,00	364.290.615,00	-	-	-	-	-	-
1.06.1.06.0.00.0.0 0.01.0000.04.2.02 .04	Penyediaan Sandang	269.849.540,00	267.430.740,00	-	-	-	-	-	-
1.06.1.06.0.00.0.0 0.01.0000.04.2.02 .05	Penyediaan Alat Bantu	29.999.650,00	29.941.450,00	-	-	-	-	-	-
1.06.1.06.0.00.0.0 0.01.0000.04.2.02 .07	Pemberian Bimbingan Fisik, Mental, Spiritual, dan Sosial	14.999.750,00	14.999.750,00	-	-	-	-	-	-
1.06.1.06.0.00.0.0 0.01.0000.05.	**PROGRAM PERLINDUNGAN DAN JAMINAN SOSIAL**	**2.671.652.360,00**	**2.645.887.049,00**	**199.500.000,00**	**199.500.000,00**	**-**	**-**	**-**	**-**
1.06.1.06.0.00.0.0 0.01.0000.05.2.01	**Pemeliharaan Anak-Anak Terlantar**	**94.903.730,00**	**94.600.470,00**	**-**	**-**	**-**	**-**	**-**	**-**
1.06.1.06.0.00.0.0 0.01.0000.05.2.01 .01	Penjangkauan Anak-Anak Terlantar	14.999.810,00	14.751.810,00	-	-	-	-	-	-
1.06.1.06.0.00.0.0 0.01.0000.05.2.01 .02	Rujukan Anak-Anak Terlantar	54.919.920,00	54.919.660,00	-	-	-	-	-	-
1.06.1.06.0.00.0.0 0.01.0000.05.2.01 .03	Pemantauan terhadap Pelaksanaan Pemeliharaan Anak Terlantar	24.984.000,00	24.929.000,00	-	-	-	-	-	-
1.06.1.06.0.00.0.0 0.01.0000.05.2.02	**Pengelolaan Data Fakir Miskin Cakupan Daerah Kabupaten/Kota**	**2.576.748.630,00**	**2.551.286.579,00**	**199.500.000,00**	**199.500.000,00**	**-**	**-**	**-**	**-**
1.06.1.06.0.00.0.0 0.01.0000.05.2.02 .01	Pendataan Fakir Miskin Cakupan Daerah Kabupaten/Kota	69.999.790,00	69.999.790,00	-	-	-	-	-	-
1.06.1.06.0.00.0.0 0.01.0000.05.2.02 .02	Pengelolaan Data Fakir Miskin Cakupan Daerah Kabupaten/Kota	59.999.895,00	58.164.594,00	-	-	-	-	-	-

Kode	Uraian Urusan, Organisasi, Program dan Kegiatan	Kelompok Belanja							
		Operasi		Modal		Tidak Terduga		Transfer	
		Anggaran	Realisasi	Anggaran	Realisasi	Anggaran	Realisasi	Anggaran	Realisasi
1	2	3	4	5	6	7	8	9	10
1.06.1.06.0.00.0.0 0.01.0000.05.2.02 .03	Fasilitasi Bantuan Sosial Kesejahteraan Keluarga	90.499.700,00	90.287.050,00	199.500.000,00	199.500.000,00	-	-	-	-
1.06.1.06.0.00.0.0 0.01.0000.05.2.02 .04	Fasilitasi Bantuan Pengembangan Ekonomi Masyarakat	2.356.249.245,00	2.332.835.145,00	-	-	-	-	-	-
1.06.1.06.0.00.0.0 0.01.0000.06.	**PROGRAM PENANGANAN BENCANA**	**369.999.716,00**	**369.065.550,00**	**-**	**-**	**-**	**-**	**-**	**-**
1.06.1.06.0.00.0.0 0.01.0000.06.2.01	**Perlindungan Sosial Korban Bencana Alam dan Sosial Kabupaten/Kota**	**249.999.786,00**	**249.260.700,00**	**-**	**-**	**-**	**-**	**-**	**-**
1.06.1.06.0.00.0.0 0.01.0000.06.2.01 .01	Penyediaan Makanan	149.999.825,00	149.605.575,00	-	-	-	-	-	-
1.06.1.06.0.00.0.0 0.01.0000.06.2.01 .02	Penyediaan Sandang	99.999.961,00	99.655.125,00	-	-	-	-	-	-
1.06.1.06.0.00.0.0 0.01.0000.06.2.02	**Penyelenggaraan Pemberdayaan Masyarakat terhadap Kesiapsiagaan Bencana Kabupaten/Kota**	**119.999.930,00**	**119.804.850,00**	**-**	**-**	**-**	**-**	**-**	**-**
1.06.1.06.0.00.0.0 0.01.0000.06.2.02 .01	Koordinasi, Sosialisasi dan Pelaksanaan Kampung Siaga Bencana	25.000.000,00	24.805.000,00	-	-	-	-	-	-
1.06.1.06.0.00.0.0 0.01.0000.06.2.02 .02	Koordinasi, Sosialisasi dan Pelaksanaan Taruna Siaga Bencana	94.999.930,00	94.999.850,00	-	-	-	-	-	-
1.06.1.06.0.00.0.0 0.01.0000.07.	**PROGRAM PENGELOLAAN TAMAN MAKAM PAHLAWAN**	**9.999.300,00**	**9.910.800,00**	**-**	**-**	**-**	**-**	**-**	**-**
1.06.1.06.0.00.0.0 0.01.0000.07.2.01	**Pemeliharaan Taman Makam Pahlawan Nasional Kabupaten/Kota**	**9.999.300,00**	**9.910.800,00**	**-**	**-**	**-**	**-**	**-**	**-**
1.06.1.06.0.00.0.0 0.01.0000.07.2.01 .02	Pemeliharaan Taman Makam Pahlawan Nasional Kabupaten/Kota	9.999.300,00	9.910.800,00	-	-	-	-	-	-
2.	**URUSAN PEMERINTAHAN WAJIB YANG TIDAK BERKAITAN DENGAN PELAYANAN DASAR**	**82.737.715.667,00**	**77.410.465.776,00**	**7.772.076.095,00**	**7.716.736.200,00**	**-**	**-**	**-**	**-**
2.07.	**URUSAN PEMERINTAHAN BIDANG TENAGA KERJA**	**4.021.292.295,00**	**3.887.249.130,00**	**14.000.000,00**	**14.000.000,00**	**-**	**-**	**-**	**-**
2.07.2.07.3.32.0.0 0.02.0000.	**Dinas Tenaga Kerja dan Transmigrasi**	**4.021.292.295,00**	**3.887.249.130,00**	**14.000.000,00**	**14.000.000,00**	**-**	**-**	**-**	**-**

Kode	Uraian Urusan, Organisasi, Program dan Kegiatan	Kelompok Belanja							
		Operasi		Modal		Tidak Terduga		Transfer	
		Anggaran	Realisasi	Anggaran	Realisasi	Anggaran	Realisasi	Anggaran	Realisasi
1	2	3	4	5	6	7	8	9	10
2.07.2.07.3.32.0.00.02.0000.01.	**PROGRAM PENUNJANG URUSAN PEMERINTAHAN DAERAH KABUPATEN/KOTA**	**3.644.927.295,00**	**3.512.397.475,00**	**14.000.000,00**	**14.000.000,00**	**-**	**-**	**-**	**-**
2.07.2.07.3.32.0.00.02.0000.01.2.01	**Perencanaan, Penganggaran, dan Evaluasi Kinerja Perangkat Daerah**	**10.000.000,00**	**9.999.990,00**	**-**	**-**	**-**	**-**	**-**	**-**
2.07.2.07.3.32.0.00.02.0000.01.2.01.01	Penyusunan Dokumen Perencanaan Perangkat Daerah	10.000.000,00	9.999.990,00	-	-	-	-	-	-
2.07.2.07.3.32.0.00.02.0000.01.2.02	**Administrasi Keuangan Perangkat Daerah**	**3.129.926.345,00**	**3.018.220.585,00**	**-**	**-**	**-**	**-**	**-**	**-**
2.07.2.07.3.32.0.00.02.0000.01.2.02.01	Penyediaan Gaji dan Tunjangan ASN	3.012.702.345,00	2.900.996.835,00	-	-	-	-	-	-
2.07.2.07.3.32.0.00.02.0000.01.2.02.03	Pelaksanaan Penatausahaan dan Pengujian/Verifikasi Keuangan SKPD	117.224.000,00	117.223.750,00	-	-	-	-	-	-
2.07.2.07.3.32.0.00.02.0000.01.2.06	**Administrasi Umum Perangkat Daerah**	**156.915.450,00**	**150.404.423,00**	**14.000.000,00**	**14.000.000,00**	**-**	**-**	**-**	**-**
2.07.2.07.3.32.0.00.02.0000.01.2.06.01	Penyediaan Komponen Instalasi Listrik/Penerangan Bangunan Kantor	3.000.000,00	3.000.000,00	-	-	-	-	-	-
2.07.2.07.3.32.0.00.02.0000.01.2.06.02	Penyediaan Peralatan dan Perlengkapan Kantor	24.835.450,00	24.105.835,00	14.000.000,00	14.000.000,00	-	-	-	-
2.07.2.07.3.32.0.00.02.0000.01.2.06.04	Penyediaan Bahan Logistik Kantor	10.000.000,00	10.000.000,00	-	-	-	-	-	-
2.07.2.07.3.32.0.00.02.0000.01.2.06.05	Penyediaan Barang Cetakan dan Penggandaan	20.000.000,00	14.373.750,00	-	-	-	-	-	-
2.07.2.07.3.32.0.00.02.0000.01.2.06.06	Penyediaan Bahan Bacaan dan Peraturan Perundang-undangan	1.080.000,00	1.030.000,00	-	-	-	-	-	-
2.07.2.07.3.32.0.00.02.0000.01.2.06.09	Penyelenggaraan Rapat Koordinasi dan Konsultasi SKPD	98.000.000,00	97.894.838,00	-	-	-	-	-	-
2.07.2.07.3.32.0.00.02.0000.01.2.08	**Penyediaan Jasa Penunjang Urusan Pemerintahan Daerah**	**258.085.500,00**	**247.124.577,00**	**-**	**-**	**-**	**-**	**-**	**-**
2.07.2.07.3.32.0.00.02.0000.01.2.08.01	Penyediaan Jasa Surat Menyurat	3.500.000,00	3.500.000,00	-	-	-	-	-	-

Kode	Uraian Urusan, Organisasi, Program dan Kegiatan	Kelompok Belanja							
		Operasi		Modal		Tidak Terduga		Transfer	
		Anggaran	Realisasi	Anggaran	Realisasi	Anggaran	Realisasi	Anggaran	Realisasi
1	2	3	4	5	6	7	8	9	10
2.07.2.07.3.32.0.00.02.0000.01.2.08.02	Penyediaan Jasa Komunikasi, Sumber Daya Air dan Listrik	160.000.000,00	149.298.277,00	-	-	-	-	-	-
2.07.2.07.3.32.0.00.02.0000.01.2.08.03	Penyediaan Jasa Peralatan dan Perlengkapan Kantor	37.897.500,00	37.897.500,00	-	-	-	-	-	-
2.07.2.07.3.32.0.00.02.0000.01.2.08.04	Penyediaan Jasa Pelayanan Umum Kantor	56.688.000,00	56.428.800,00	-	-	-	-	-	-
2.07.2.07.3.32.0.00.02.0000.01.2.09	**Pemeliharaan Barang Milik Daerah Penunjang Urusan Pemerintahan Daerah**	**90.000.000,00**	**86.647.900,00**	**-**	**-**	**-**	**-**	**-**	**-**
2.07.2.07.3.32.0.00.02.0000.01.2.09.01	Penyediaan Jasa Pemeliharaan, Biaya Pemeliharaan dan Pajak Kendaraan Perorangan Dinas atau Kendaraan Dinas Jabatan	45.000.000,00	41.677.900,00	-	-	-	-	-	-
2.07.2.07.3.32.0.00.02.0000.01.2.09.02	Penyediaan Jasa Pemeliharaan, Biaya Pemeliharaan, Pajak dan Perizinan Kendaraan Dinas Operasional atau Lapangan	45.000.000,00	44.970.000,00	-	-	-	-	-	-
2.07.2.07.3.32.0.00.02.0000.03.	**PROGRAM PELATIHAN KERJA DAN PRODUKTIVITAS TENAGA KERJA**	**265.000.000,00**	**264.325.815,00**	**-**	**-**	**-**	**-**	**-**	**-**
2.07.2.07.3.32.0.00.02.0000.03.2.01	**Pelaksanaan Pelatihan berdasarkan Unit Kompetensi**	**200.000.000,00**	**199.556.280,00**	**-**	**-**	**-**	**-**	**-**	**-**
2.07.2.07.3.32.0.00.02.0000.03.2.01.01	Proses Pelaksanaan Pendidikan dan Pelatihan Keterampilan bagi Pencari Kerja berdasarkan Klaster Kompetensi	200.000.000,00	199.556.280,00	-	-	-	-	-	-
2.07.2.07.3.32.0.00.02.0000.03.2.02	**Pembinaan Lembaga Pelatihan Kerja Swasta**	**35.000.000,00**	**34.901.875,00**	**-**	**-**	**-**	**-**	**-**	**-**
2.07.2.07.3.32.0.00.02.0000.03.2.02.01	Pembinaan Lembaga Pelatihan Kerja Swasta	35.000.000,00	34.901.875,00	-	-	-	-	-	-
2.07.2.07.3.32.0.00.02.0000.03.2.04	**Konsultansi Produktivitas pada Perusahaan Kecil**	**30.000.000,00**	**29.867.660,00**	**-**	**-**	**-**	**-**	**-**	**-**
2.07.2.07.3.32.0.00.02.0000.03.2.04.01	Pelaksanaan Konsultasi Produktivitas kepada Perusahaan Kecil	30.000.000,00	29.867.660,00	-	-	-	-	-	-
2.07.2.07.3.32.0.00.02.0000.04.	**PROGRAM PENEMPATAN TENAGA KERJA**	**71.365.000,00**	**70.579.640,00**	**-**	**-**	**-**	**-**	**-**	**-**
2.07.2.07.3.32.0.00.02.0000.04.2.01	**Pelayanan antar Kerja di Daerah Kabupaten/Kota**	**71.365.000,00**	**70.579.640,00**	**-**	**-**	**-**	**-**	**-**	**-**

Kode	Uraian Urusan, Organisasi, Program dan Kegiatan	Kelompok Belanja							
		Operasi		Modal		Tidak Terduga		Transfer	
		Anggaran	Realisasi	Anggaran	Realisasi	Anggaran	Realisasi	Anggaran	Realisasi
1	2	3	4	5	6	7	8	9	10
2.07.2.07.3.32.0.00.02.0000.04.2.01.02	Pelayanan antar Kerja	41.365.000,00	40.831.670,00	-	-	-	-	-	-
2.07.2.07.3.32.0.00.02.0000.04.2.01.05	Perluasan Kesempatan Kerja	30.000.000,00	29.747.970,00	-	-	-	-	-	-
2.07.2.07.3.32.0.00.02.0000.05.	**PROGRAM HUBUNGAN INDUSTRIAL**	**40.000.000,00**	**39.946.200,00**	**-**	**-**	**-**	**-**	**-**	**-**
2.07.2.07.3.32.0.00.02.0000.05.2.02	**Pencegahan dan Penyelesaian Perselisihan Hubungan Industrial, Mogok Kerja dan Penutupan Perusahaan di Daerah Kabupaten/Kota**	**40.000.000,00**	**39.946.200,00**	**-**	**-**	**-**	**-**	**-**	**-**
2.07.2.07.3.32.0.00.02.0000.05.2.02.04	Pelaksanaan Operasional Lembaga Kerja Sama Tripartit Daerah Kabupaten/Kota	15.000.000,00	14.984.400,00	-	-	-	-	-	-
2.07.2.07.3.32.0.00.02.0000.05.2.02.05	Pengembangan Pelaksanaan Jaminan Sosial Tenaga Kerja dan Fasilitas Kesejahteraan Pekerja	25.000.000,00	24.961.800,00	-	-	-	-	-	-
2.08.	**URUSAN PEMERINTAHAN BIDANG PEMBERDAYAAN PEREMPUAN DAN PERLINDUNGAN ANAK**	**789.699.735,00**	**586.125.640,00**	**-**	**-**	**-**	**-**	**-**	**-**
2.08.2.13.2.08.2.14.03.0000.	**Dinas Pemberdayaan Masyarakat dan Gampong, Perempuan dan Keluarga Berencana**	**789.699.735,00**	**586.125.640,00**	**-**	**-**	**-**	**-**	**-**	**-**
2.08.2.13.2.08.2.14.03.0000.02.	**PROGRAM PENGARUSUTAMAAN GENDER DAN PEMBERDAYAAN PEREMPUAN**	**49.199.730,00**	**36.270.155,00**	**-**	**-**	**-**	**-**	**-**	**-**
2.08.2.13.2.08.2.14.03.0000.02.2.01	**Pelembagaan Pengarusutamaan Gender (PUG) pada Lembaga Pemerintah Kewenangan Kabupaten/Kota**	**49.199.730,00**	**36.270.155,00**	**-**	**-**	**-**	**-**	**-**	**-**
2.08.2.13.2.08.2.14.03.0000.02.2.01.02	Koordinasi dan Sinkronisasi Pelaksanaan PUG Kewenangan Kabupaten/Kota	49.199.730,00	36.270.155,00	-	-	-	-	-	-
2.08.2.13.2.08.2.14.03.0000.03.	**PROGRAM PERLINDUNGAN PEREMPUAN**	**312.656.000,00**	**166.064.400,00**	**-**	**-**	**-**	**-**	**-**	**-**
2.08.2.13.2.08.2.14.03.0000.03.2.01	**Pencegahan Kekerasan terhadap Perempuan Lingkup Daerah Kabupaten/Kota**	**32.040.000,00**	**27.240.000,00**	**-**	**-**	**-**	**-**	**-**	**-**

Kode	Uraian Urusan, Organisasi, Program dan Kegiatan	Kelompok Belanja							
		Operasi		Modal		Tidak Terduga		Transfer	
		Anggaran	Realisasi	Anggaran	Realisasi	Anggaran	Realisasi	Anggaran	Realisasi
1	2	3	4	5	6	7	8	9	10
2.08.2.13.2.08.2.14.03.0000.03.2.01.01	Koordinasi dan Sinkronisasi Pelaksanaan Kebijakan, Program dan Kegiatan Pencegahan Kekerasan terhadap Perempuan Lingkup Daerah Kabupaten/Kota	32.040.000,00	27.240.000,00	-	-	-	-	-	-
2.08.2.13.2.08.2.14.03.0000.03.2.02	**Penyediaan Layanan Rujukan Lanjutan bagi Perempuan Korban Kekerasan yang Memerlukan Koordinasi Kewenangan Kabupaten/Kota**	**237.220.000,00**	**97.274.400,00**	**-**	**-**	**-**	**-**	**-**	**-**
2.08.2.13.2.08.2.14.03.0000.03.2.02.02	Koordinasi dan Sinkronisasi Pelaksanaan Penyediaan Layanan Rujukan Lanjutan bagi Perempuan Korban Kekerasan Kewenangan Kabupaten/Kota	237.220.000,00	97.274.400,00	-	-	-	-	-	-
2.08.2.13.2.08.2.14.03.0000.03.2.03	**Penguatan dan Pengembangan Lembaga Penyedia Layanan Perlindungan Perempuan Tingkat Daerah Kabupaten/Kota**	**43.396.000,00**	**41.550.000,00**	**-**	**-**	**-**	**-**	**-**	**-**
2.08.2.13.2.08.2.14.03.0000.03.2.03.02	Peningkatan Kapasitas Sumber Daya Lembaga Penyedia Layanan Penanganan bagi Perempuan Korban Kekerasan Kewenangan Kabupaten/Kota	43.396.000,00	41.550.000,00	-	-	-	-	-	-
2.08.2.13.2.08.2.14.03.0000.04.	**PROGRAM PENINGKATAN KUALITAS KELUARGA**	**240.000.110,00**	**227.339.380,00**	**-**	**-**	**-**	**-**	**-**	**-**
2.08.2.13.2.08.2.14.03.0000.04.2.02	**Penguatan dan Pengembangan Lembaga Penyedia Layanan Peningkatan Kualitas Keluarga dalam Mewujudkan KG dan Hak Anak yang Wilayah Kerjanya dalam Daerah Kabupaten/Kota**	**240.000.110,00**	**227.339.380,00**	**-**	**-**	**-**	**-**	**-**	**-**
2.08.2.13.2.08.2.14.03.0000.04.2.02.02	Peningkatan Kapasitas Sumber Daya Lembaga Penyedia Layanan Peningkatan Kualitas Keluarga Tingkat Daerah Kabupaten/Kota	40.000.110,00	28.200.110,00	-	-	-	-	-	-
2.08.2.13.2.08.2.14.03.0000.04.2.02.03	Penguatan Jejaring antar Lembaga Penyedia Layanan Peningkatan Kualitas Keluarga Tingkat Daerah Kabupaten/Kota	200.000.000,00	199.139.270,00	-	-	-	-	-	-

Kode	Uraian Urusan, Organisasi, Program dan Kegiatan	Kelompok Belanja							
		Operasi		Modal		Tidak Terduga		Transfer	
		Anggaran	Realisasi	Anggaran	Realisasi	Anggaran	Realisasi	Anggaran	Realisasi
1	2	3	4	5	6	7	8	9	10
2.08.2.13.2.08.2.14.03.0000.06.	**PROGRAM PEMENUHAN HAK ANAK (PHA)**	**44.199.895,00**	**34.704.205,00**	**-**	**-**	**-**	**-**	**-**	**-**
2.08.2.13.2.08.2.14.03.0000.06.2.02	**Penguatan dan Pengembangan Lembaga Penyedia Layanan Peningkatan Kualitas Hidup Anak Kewenangan Kabupaten/Kota**	**44.199.895,00**	**34.704.205,00**	**-**	**-**	**-**	**-**	**-**	**-**
2.08.2.13.2.08.2.14.03.0000.06.2.02.01	Penyediaan Layanan Peningkatan Kualitas Hidup Anak Kewenangan Kabupaten/Kota	44.199.895,00	34.704.205,00	-	-	-	-	-	-
2.08.2.13.2.08.2.14.03.0000.07.	**PROGRAM PERLINDUNGAN KHUSUS ANAK**	**143.644.000,00**	**121.747.500,00**	**-**	**-**	**-**	**-**	**-**	**-**
2.08.2.13.2.08.2.14.03.0000.07.2.01	**Pencegahan Kekerasan Terhadap Anak yang Melibatkan para Pihak Lingkup Daerah Kabupaten/Kota**	**77.660.000,00**	**73.181.000,00**	**-**	**-**	**-**	**-**	**-**	**-**
2.08.2.13.2.08.2.14.03.0000.07.2.01.02	Koordinasi dan Sinkronisasi Pencegahan Kekerasan terhadap Anak Kewenangan Kabupaten/Kota	77.660.000,00	73.181.000,00	-	-	-	-	-	-
2.08.2.13.2.08.2.14.03.0000.07.2.02	**Penyediaan Layanan bagi Anak yang Memerlukan Perlindungan Khusus yang Memerlukan Koordinasi Tingkat Daerah Kabupaten/Kota**	**34.784.000,00**	**28.484.000,00**	**-**	**-**	**-**	**-**	**-**	**-**
2.08.2.13.2.08.2.14.03.0000.07.2.02.01	Penyediaan Layanan Pengaduan Masyarakat bagi Anak yang Memerlukan Perlindungan Khusus Tingkat Daerah Kabupaten/Kota	17.500.000,00	17.500.000,00	-	-	-	-	-	-
2.08.2.13.2.08.2.14.03.0000.07.2.02.02	Koordinasi dan Sinkronisasi Pelaksanaan Pendampingan Anak yang Memerlukan Perlindungan Khusus Kewenangan Kabupaten/Kota	17.284.000,00	10.984.000,00	-	-	-	-	-	-
2.08.2.13.2.08.2.14.03.0000.07.2.03	**Penguatan dan Pengembangan Lembaga Penyedia Layanan bagi Anak yang Memerlukan Perlindungan Khusus Tingkat Daerah Kabupaten/Kota**	**31.200.000,00**	**20.082.500,00**	**-**	**-**	**-**	**-**	**-**	**-**

Kode	Uraian Urusan, Organisasi, Program dan Kegiatan	Kelompok Belanja							
		Operasi		Modal		Tidak Terduga		Transfer	
		Anggaran	Realisasi	Anggaran	Realisasi	Anggaran	Realisasi	Anggaran	Realisasi
1	2	3	4	5	6	7	8	9	10
2.08.2.13.2.08.2.14.03.0000.07.2.03.02	Koordinasi dan Sinkronisasi Peningkatan Kapasitas Sumber Daya Lembaga Penyedia Layanan Anak yang Memerlukan Perlindungan Khusus Tingkat Daerah Kabupaten/Kota	31.200.000,00	20.082.500,00	-	-	-	-	-	-
2.09.	**URUSAN PEMERINTAHAN BIDANG PANGAN**	**6.872.136.878,00**	**6.498.101.341,00**	**-**	**-**	**-**	**-**	**-**	**-**
2.09.2.09.3.25.0.00.01.0000.	**Dinas Pangan, Kelautan dan Perikanan**	**6.872.136.878,00**	**6.498.101.341,00**	**-**	**-**	**-**	**-**	**-**	**-**
2.09.2.09.3.25.0.00.01.0000.01.	**PROGRAM PENUNJANG URUSAN PEMERINTAHAN DAERAH KABUPATEN/KOTA**	**5.197.287.063,00**	**4.824.179.959,00**	**-**	**-**	**-**	**-**	**-**	**-**
2.09.2.09.3.25.0.00.01.0000.01.2.01	**Perencanaan, Penganggaran, dan Evaluasi Kinerja Perangkat Daerah**	**9.960.000,00**	**9.960.000,00**	**-**	**-**	**-**	**-**	**-**	**-**
2.09.2.09.3.25.0.00.01.0000.01.2.01.01	Penyusunan Dokumen Perencanaan Perangkat Daerah	9.960.000,00	9.960.000,00	-	-	-	-	-	-
2.09.2.09.3.25.0.00.01.0000.01.2.02	**Administrasi Keuangan Perangkat Daerah**	**4.447.780.851,00**	**4.102.950.622,00**	**-**	**-**	**-**	**-**	**-**	**-**
2.09.2.09.3.25.0.00.01.0000.01.2.02.01	Penyediaan Gaji dan Tunjangan ASN	4.327.220.851,00	3.982.390.622,00	-	-	-	-	-	-
2.09.2.09.3.25.0.00.01.0000.01.2.02.03	Pelaksanaan Penatausahaan dan Pengujian/Verifikasi Keuangan SKPD	120.560.000,00	120.560.000,00	-	-	-	-	-	-
2.09.2.09.3.25.0.00.01.0000.01.2.06	**Administrasi Umum Perangkat Daerah**	**229.248.195,00**	**229.233.136,00**	**-**	**-**	**-**	**-**	**-**	**-**
2.09.2.09.3.25.0.00.01.0000.01.2.06.01	Penyediaan Komponen Instalasi Listrik/Penerangan Bangunan Kantor	5.528.095,00	5.528.095,00	-	-	-	-	-	-
2.09.2.09.3.25.0.00.01.0000.01.2.06.02	Penyediaan Peralatan dan Perlengkapan Kantor	49.650.100,00	49.650.100,00	-	-	-	-	-	-
2.09.2.09.3.25.0.00.01.0000.01.2.06.04	Penyediaan Bahan Logistik Kantor	9.990.000,00	9.988.000,00	-	-	-	-	-	-
2.09.2.09.3.25.0.00.01.0000.01.2.06.05	Penyediaan Barang Cetakan dan Penggandaan	10.000.000,00	10.000.000,00	-	-	-	-	-	-

Kode	Uraian Urusan, Organisasi, Program dan Kegiatan	Kelompok Belanja							
		Operasi		Modal		Tidak Terduga		Transfer	
		Anggaran	Realisasi	Anggaran	Realisasi	Anggaran	Realisasi	Anggaran	Realisasi
1	2	3	4	5	6	7	8	9	10
2.09.2.09.3.25.0.00.01.0000.01.2.06.06	Penyediaan Bahan Bacaan dan Peraturan Perundang-undangan	1.080.000,00	1.080.000,00	-	-	-	-	-	-
2.09.2.09.3.25.0.00.01.0000.01.2.06.09	Penyelenggaraan Rapat Koordinasi dan Konsultasi SKPD	153.000.000,00	152.986.941,00	-	-	-	-	-	-
2.09.2.09.3.25.0.00.01.0000.01.2.08	**Penyediaan Jasa Penunjang Urusan Pemerintahan Daerah**	**398.906.017,00**	**371.188.541,00**	**-**	**-**	**-**	**-**	**-**	**-**
2.09.2.09.3.25.0.00.01.0000.01.2.08.01	Penyediaan Jasa Surat Menyurat	4.800.000,00	4.800.000,00	-	-	-	-	-	-
2.09.2.09.3.25.0.00.01.0000.01.2.08.02	Penyediaan Jasa Komunikasi, Sumber Daya Air dan Listrik	126.920.804,00	99.678.486,00	-	-	-	-	-	-
2.09.2.09.3.25.0.00.01.0000.01.2.08.03	Penyediaan Jasa Peralatan dan Perlengkapan Kantor	29.834.855,00	29.834.855,00	-	-	-	-	-	-
2.09.2.09.3.25.0.00.01.0000.01.2.08.04	Penyediaan Jasa Pelayanan Umum Kantor	237.350.358,00	236.875.200,00	-	-	-	-	-	-
2.09.2.09.3.25.0.00.01.0000.01.2.09	**Pemeliharaan Barang Milik Daerah Penunjang Urusan Pemerintahan Daerah**	**111.392.000,00**	**110.847.660,00**	**-**	**-**	**-**	**-**	**-**	**-**
2.09.2.09.3.25.0.00.01.0000.01.2.09.01	Penyediaan Jasa Pemeliharaan, Biaya Pemeliharaan dan Pajak Kendaraan Perorangan Dinas atau Kendaraan Dinas Jabatan	111.392.000,00	110.847.660,00	-	-	-	-	-	-
2.09.2.09.3.25.0.00.01.0000.03.	**PROGRAM PENINGKATAN DIVERSIFIKASI DAN KETAHANAN PANGAN MASYARAKAT**	**1.577.797.585,00**	**1.577.412.192,00**	**-**	**-**	**-**	**-**	**-**	**-**
2.09.2.09.3.25.0.00.01.0000.03.2.01	**Penyediaan dan Penyaluran Pangan Pokok atau Pangan Lainnya sesuai dengan Kebutuhan Daerah Kabupaten/Kota dalam rangka Stabilisasi Pasokan dan Harga Pangan**	**559.999.920,00**	**559.909.120,00**	**-**	**-**	**-**	**-**	**-**	**-**
2.09.2.09.3.25.0.00.01.0000.03.2.01.02	Penyediaan Pangan Berbasis Sumber Daya Lokal	500.000.000,00	500.000.000,00	-	-	-	-	-	-
2.09.2.09.3.25.0.00.01.0000.03.2.01.04	Pemantauan Stok, Pasokan dan Harga Pangan	59.999.920,00	59.909.120,00	-	-	-	-	-	-

Kode	Uraian Urusan, Organisasi, Program dan Kegiatan	Kelompok Belanja							
		Operasi		Modal		Tidak Terduga		Transfer	
		Anggaran	Realisasi	Anggaran	Realisasi	Anggaran	Realisasi	Anggaran	Realisasi
1	2	3	4	5	6	7	8	9	10
2.09.2.09.3.25.0.00.01.0000.03.2.02	**Pengelolaan dan Keseimbangan Cadangan Pangan Kabupaten/Kota**	**500.000.000,00**	**499.996.892,00**	**-**	**-**	**-**	**-**	**-**	**-**
2.09.2.09.3.25.0.00.01.0000.03.2.02.03	Pengadaan Cadangan Pangan Pemerintah Kabupaten/Kota	500.000.000,00	499.996.892,00	-	-	-	-	-	-
2.09.2.09.3.25.0.00.01.0000.03.2.04	**Pelaksanaan Pencapaian Target Konsumsi Pangan Perkapita/Tahun sesuai dengan Angka Kecukupan Gizi**	**517.797.665,00**	**517.506.180,00**	**-**	**-**	**-**	**-**	**-**	**-**
2.09.2.09.3.25.0.00.01.0000.03.2.04.01	Penyusunan dan Penetapan Target Konsumsi Pangan per Kapita per Tahun	27.912.560,00	27.741.360,00	-	-	-	-	-	-
2.09.2.09.3.25.0.00.01.0000.03.2.04.02	Pemberdayaan Masyarakat dalam Penganekaragaman Konsumsi Pangan Berbasis Sumber Daya Lokal	489.885.105,00	489.764.820,00	-	-	-	-	-	-
2.09.2.09.3.25.0.00.01.0000.04.	**PROGRAM PENANGANAN KERAWANAN PANGAN**	**39.999.840,00**	**39.792.900,00**	**-**	**-**	**-**	**-**	**-**	**-**
2.09.2.09.3.25.0.00.01.0000.04.2.02	**Penanganan Kerawanan Pangan Kewenangan Kabupaten/Kota**	**39.999.840,00**	**39.792.900,00**	**-**	**-**	**-**	**-**	**-**	**-**
2.09.2.09.3.25.0.00.01.0000.04.2.02.02	Pelaksanaan Pengadaan, Pengelolaan, dan Penyaluran Cadangan Pangan pada Kerawanan Pangan yang Mencakup dalam 1 (satu) Daerah Kabupaten/Kota	39.999.840,00	39.792.900,00	-	-	-	-	-	-
2.09.2.09.3.25.0.00.01.0000.05.	**PROGRAM PENGAWASAN KEAMANAN PANGAN**	**57.052.390,00**	**56.716.290,00**	**-**	**-**	**-**	**-**	**-**	**-**
2.09.2.09.3.25.0.00.01.0000.05.2.01	**Pelaksanaan Pengawasan Keamanan Pangan Segar Daerah Kabupaten/Kota**	**57.052.390,00**	**56.716.290,00**	**-**	**-**	**-**	**-**	**-**	**-**
2.09.2.09.3.25.0.00.01.0000.05.2.01.02	Sertifikasi Keamanan Pangan Segar Asal Tumbuhan Daerah Kabupaten/Kota	17.052.610,00	16.997.010,00	-	-	-	-	-	-
2.09.2.09.3.25.0.00.01.0000.05.2.01.03	Registrasi Keamanan Pangan Segar Asal Tumbuhan Daerah Kabupaten/Kota	19.999.780,00	19.874.680,00	-	-	-	-	-	-
2.09.2.09.3.25.0.00.01.0000.05.2.01.04	Rekomendasi Keamanan Pangan Segar Asal Tumbuhan Daerah Kabupaten/Kota	20.000.000,00	19.844.600,00	-	-	-	-	-	-

Kode	Uraian Urusan, Organisasi, Program dan Kegiatan	Kelompok Belanja							
		Operasi		Modal		Tidak Terduga		Transfer	
		Anggaran	Realisasi	Anggaran	Realisasi	Anggaran	Realisasi	Anggaran	Realisasi
1	2	3	4	5	6	7	8	9	10
2.10.	**URUSAN PEMERINTAHAN BIDANG PERTANAHAN**	**2.865.539.375,00**	**2.752.820.490,00**	**-**	**-**	**-**	**-**	**-**	**-**
2.10.2.10.0.00.0.0 0.01.0000.	**Dinas Pertanahan**	**2.865.539.375,00**	**2.752.820.490,00**	**-**	**-**	**-**	**-**	**-**	**-**
2.10.2.10.0.00.0.0 0.01.0000.01.	**PROGRAM PENUNJANG URUSAN PEMERINTAHAN DAERAH KABUPATEN/KOTA**	**2.152.543.055,00**	**2.040.233.170,00**	**-**	**-**	**-**	**-**	**-**	**-**
2.10.2.10.0.00.0.0 0.01.0000.01.2.01	**Perencanaan, Penganggaran, dan Evaluasi Kinerja Perangkat Daerah**	**9.999.820,00**	**9.999.820,00**	**-**	**-**	**-**	**-**	**-**	**-**
2.10.2.10.0.00.0.0 0.01.0000.01.2.01 .01	Penyusunan Dokumen Perencanaan Perangkat Daerah	9.999.820,00	9.999.820,00	-	-	-	-	-	-
2.10.2.10.0.00.0.0 0.01.0000.01.2.02	**Administrasi Keuangan Perangkat Daerah**	**1.878.729.738,00**	**1.766.419.853,00**	**-**	**-**	**-**	**-**	**-**	**-**
2.10.2.10.0.00.0.0 0.01.0000.01.2.02 .01	Penyediaan Gaji dan Tunjangan ASN	1.786.879.848,00	1.674.569.963,00	-	-	-	-	-	-
2.10.2.10.0.00.0.0 0.01.0000.01.2.02 .03	Pelaksanaan Penatausahaan dan Pengujian/Verifikasi Keuangan SKPD	91.849.890,00	91.849.890,00	-	-	-	-	-	-
2.10.2.10.0.00.0.0 0.01.0000.01.2.06	**Administrasi Umum Perangkat Daerah**	**123.333.797,00**	**123.333.797,00**	**-**	**-**	**-**	**-**	**-**	**-**
2.10.2.10.0.00.0.0 0.01.0000.01.2.06 .01	Penyediaan Komponen Instalasi Listrik/Penerangan Bangunan Kantor	2.483.367,00	2.483.367,00	-	-	-	-	-	-
2.10.2.10.0.00.0.0 0.01.0000.01.2.06 .02	Penyediaan Peralatan dan Perlengkapan Kantor	14.970.480,00	14.970.480,00	-	-	-	-	-	-
2.10.2.10.0.00.0.0 0.01.0000.01.2.06 .04	Penyediaan Bahan Logistik Kantor	8.000.000,00	8.000.000,00	-	-	-	-	-	-
2.10.2.10.0.00.0.0 0.01.0000.01.2.06 .05	Penyediaan Barang Cetakan dan Penggandaan	3.799.950,00	3.799.950,00	-	-	-	-	-	-
2.10.2.10.0.00.0.0 0.01.0000.01.2.06 .06	Penyediaan Bahan Bacaan dan Peraturan Perundang-undangan	1.080.000,00	1.080.000,00	-	-	-	-	-	-
2.10.2.10.0.00.0.0 0.01.0000.01.2.06 .09	Penyelenggaraan Rapat Koordinasi dan Konsultasi SKPD	93.000.000,00	93.000.000,00	-	-	-	-	-	-
2.10.2.10.0.00.0.0 0.01.0000.01.2.08	**Penyediaan Jasa Penunjang Urusan Pemerintahan Daerah**	**106.079.700,00**	**106.079.700,00**	**-**	**-**	**-**	**-**	**-**	**-**

Kode	Uraian Urusan, Organisasi, Program dan Kegiatan	Kelompok Belanja							
		Operasi		Modal		Tidak Terduga		Transfer	
		Anggaran	Realisasi	Anggaran	Realisasi	Anggaran	Realisasi	Anggaran	Realisasi
1	2	3	4	5	6	7	8	9	10
2.10.2.10.0.00.0.0 0.01.0000.01.2.08 .01	Penyediaan Jasa Surat Menyurat	1.800.000,00	1.800.000,00	-	-	-	-	-	-
2.10.2.10.0.00.0.0 0.01.0000.01.2.08 .02	Penyediaan Jasa Komunikasi, Sumber Daya Air dan Listrik	30.184.800,00	30.184.800,00	-	-	-	-	-	-
2.10.2.10.0.00.0.0 0.01.0000.01.2.08 .03	Penyediaan Jasa Peralatan dan Perlengkapan Kantor	19.998.900,00	19.998.900,00	-	-	-	-	-	-
2.10.2.10.0.00.0.0 0.01.0000.01.2.08 .04	Penyediaan Jasa Pelayanan Umum Kantor	54.096.000,00	54.096.000,00	-	-	-	-	-	-
2.10.2.10.0.00.0.0 0.01.0000.01.2.09	**Pemeliharaan Barang Milik Daerah Penunjang Urusan Pemerintahan Daerah**	**34.400.000,00**	**34.400.000,00**	**-**	**-**	**-**	**-**	**-**	**-**
2.10.2.10.0.00.0.0 0.01.0000.01.2.09 .01	Penyediaan Jasa Pemeliharaan, Biaya Pemeliharaan dan Pajak Kendaraan Perorangan Dinas atau Kendaraan Dinas Jabatan	34.400.000,00	34.400.000,00	-	-	-	-	-	-
2.10.2.10.0.00.0.0 0.01.0000.03.	**PROGRAM PENGADAAN TANAH UNTUK KEPENTINGAN UMUM**	**14.999.790,00**	**14.949.790,00**	**-**	**-**	**-**	**-**	**-**	**-**
2.10.2.10.0.00.0.0 0.01.0000.03.7.01	**Koordinasi Pengadaan Tanah di Wilayah Provinsi**	**14.999.790,00**	**14.949.790,00**	**-**	**-**	**-**	**-**	**-**	**-**
2.10.2.10.0.00.0.0 0.01.0000.03.7.01 .01	Koordinasi Teknis Pengadaan Tanah	14.999.790,00	14.949.790,00	-	-	-	-	-	-
2.10.2.10.0.00.0.0 0.01.0000.04.	**PROGRAM PENYELESAIAN SENGKETA TANAH GARAPAN**	**39.999.900,00**	**39.958.100,00**	**-**	**-**	**-**	**-**	**-**	**-**
2.10.2.10.0.00.0.0 0.01.0000.04.2.01	**Penyelesaian Sengketa Tanah Garapan dalam Daerah Kabupaten/Kota**	**39.999.900,00**	**39.958.100,00**	**-**	**-**	**-**	**-**	**-**	**-**
2.10.2.10.0.00.0.0 0.01.0000.04.2.01 .01	Inventarisasi Sengketa, Konflik, dan Perkara Pertanahan dalam 1 (satu) Daerah Kabupaten/Kota	19.999.900,00	19.999.900,00	-	-	-	-	-	-
2.10.2.10.0.00.0.0 0.01.0000.04.2.01 .02	Mediasi Penyelesaian Sengketa Tanah Garapan dalam 1 (satu) Daerah Kabupaten/Kota	20.000.000,00	19.958.200,00	-	-	-	-	-	-
2.10.2.10.0.00.0.0 0.01.0000.06.	**PROGRAM REDISTRIBUSI TANAH, DAN GANTI KERUGIAN PROGRAM TANAH KELEBIHAN MAKSIMUM DAN TANAH ABSENTEE**	**39.999.850,00**	**39.898.450,00**	**-**	**-**	**-**	**-**	**-**	**-**

Kode	Uraian Urusan, Organisasi, Program dan Kegiatan	Kelompok Belanja							
		Operasi		Modal		Tidak Terduga		Transfer	
		Anggaran	Realisasi	Anggaran	Realisasi	Anggaran	Realisasi	Anggaran	Realisasi
1	2	3	4	5	6	7	8	9	10
2.10.2.10.0.00.0.0 0.01.0000.06.2.01	**Penetapan Subjek dan Objek Redistribusi Tanah serta Ganti Kerugian Tanah Kelebihan Maksimum dan Tanah Absentee dalam 1 (satu) Daerah Kabupaten/Kota**	**39.999.850,00**	**39.898.450,00**	**-**	**-**	**-**	**-**	**-**	**-**
2.10.2.10.0.00.0.0 0.01.0000.06.2.01 .03	Koordinasi Penyelenggaraan Redistribusi Tanah Objek Reforma Agraria dalam 1 (satu) Kabupaten/Kota	39.999.850,00	39.898.450,00	-	-	-	-	-	-
2.10.2.10.0.00.0.0 0.01.0000.10.	**PROGRAM PENATAGUNAAN TANAH**	**29.999.750,00**	**29.889.750,00**	**-**	**-**	**-**	**-**	**-**	**-**
2.10.2.10.0.00.0.0 0.01.0000.10.2.01	**Penggunaan Tanah yang Hamparannya dalam satu Daerah Kabupaten/Kota**	**29.999.750,00**	**29.889.750,00**	**-**	**-**	**-**	**-**	**-**	**-**
2.10.2.10.0.00.0.0 0.01.0000.10.2.01 .03	Koordinasi dan Sinkronisasi Pelaksanaan Konsolidasi Tanah Kabupaten/Kota	29.999.750,00	29.889.750,00	-	-	-	-	-	-
2.10.2.10.0.00.0.0 0.01.0000.12.	**PROGRAM PENGURUSAN HAK HAK ATAS TANAH**	**497.999.805,00**	**497.999.805,00**	**-**	**-**	**-**	**-**	**-**	**-**
2.10.2.10.0.00.0.0 0.01.0000.12.7.01	**Fasilitasi, Inventarisasi dan Pengurusan Hak atas Tanah Aset Pemerintah**	**447.999.905,00**	**447.999.905,00**	**-**	**-**	**-**	**-**	**-**	**-**
2.10.2.10.0.00.0.0 0.01.0000.12.7.01 .01	Inventarisasi Pengurusan Administrasi Aset Tanah Pemerintah	447.999.905,00	447.999.905,00	-	-	-	-	-	-
2.10.2.10.0.00.0.0 0.01.0000.12.7.02	**Fasilitasi, Inventarisasi dan Pengurusan Hak atas Tanah Milik Masyarakat Miskin**	**49.999.900,00**	**49.999.900,00**	**-**	**-**	**-**	**-**	**-**	**-**
2.10.2.10.0.00.0.0 0.01.0000.12.7.02 .01	Inventarisasi Administrasi Tanah Milik Masyarakat Miskin	49.999.900,00	49.999.900,00	-	-	-	-	-	-
2.10.2.10.0.00.0.0 0.01.0000.16.	**PROGRAM PENGELOLAAN SISTEM INFORMASI PERTANAHAN**	**49.999.600,00**	**49.936.600,00**	**-**	**-**	**-**	**-**	**-**	**-**
2.10.2.10.0.00.0.0 0.01.0000.16.7.01	**Pengelolaan Sistem Informasi Manajemen Pertanahan (SIMTANAH)**	**49.999.600,00**	**49.936.600,00**	**-**	**-**	**-**	**-**	**-**	**-**
2.10.2.10.0.00.0.0 0.01.0000.16.7.01 .02	Pemanfaatan Sistem Informasi Manajemen Pertanahan (SIMTANAH)	49.999.600,00	49.936.600,00	-	-	-	-	-	-
2.10.2.10.0.00.0.0 0.01.0000.17.	**PROGRAM PENANGANAN KONFLIK, SENGKETA DAN PERKARA PERTANAHAN**	**39.997.625,00**	**39.954.825,00**	**-**	**-**	**-**	**-**	**-**	**-**

Kode	Uraian Urusan, Organisasi, Program dan Kegiatan	Kelompok Belanja							
		Operasi		Modal		Tidak Terduga		Transfer	
		Anggaran	Realisasi	Anggaran	Realisasi	Anggaran	Realisasi	Anggaran	Realisasi
1	2	3	4	5	6	7	8	9	10
2.10.2.10.0.00.0.00.01.0000.17.7.01	**Fasilitasi Penyelesaian Konflik-Konflik Pertanahan**	**39.997.625,00**	**39.954.825,00**	**-**	**-**	**-**	**-**	**-**	**-**
2.10.2.10.0.00.0.00.01.0000.17.7.01.01	Inventarisasi dan Penyelesaian Sengketa, Konflik, dan Perkara Pertanahan dalam 1 (satu) daerah Kabupaten/Kota	39.997.625,00	39.954.825,00	-	-	-	-	-	-
2.11.	**URUSAN PEMERINTAHAN BIDANG LINGKUNGAN HIDUP**	**12.514.764.437,00**	**12.213.198.007,00**	**33.180.000,00**	**33.180.000,00**	**-**	**-**	**-**	**-**
2.11.2.11.3.28.0.00.02.0000.	**Dinas Lingkungan Hidup dan Kehutanan**	**12.514.764.437,00**	**12.213.198.007,00**	**33.180.000,00**	**33.180.000,00**	**-**	**-**	**-**	**-**
2.11.2.11.3.28.0.00.02.0000.01.	**PROGRAM PENUNJANG URUSAN PEMERINTAHAN DAERAH KABUPATEN/KOTA**	**3.110.608.087,00**	**2.955.828.701,00**	**19.500.000,00**	**19.500.000,00**	**-**	**-**	**-**	**-**
2.11.2.11.3.28.0.00.02.0000.01.2.01	**Perencanaan, Penganggaran, dan Evaluasi Kinerja Perangkat Daerah**	**9.999.600,00**	**9.961.000,00**	**-**	**-**	**-**	**-**	**-**	**-**
2.11.2.11.3.28.0.00.02.0000.01.2.01.01	Penyusunan Dokumen Perencanaan Perangkat Daerah	9.999.600,00	9.961.000,00	-	-	-	-	-	-
2.11.2.11.3.28.0.00.02.0000.01.2.02	**Administrasi Keuangan Perangkat Daerah**	**2.818.023.059,00**	**2.670.175.981,00**	**-**	**-**	**-**	**-**	**-**	**-**
2.11.2.11.3.28.0.00.02.0000.01.2.02.01	Penyediaan Gaji dan Tunjangan ASN	2.678.163.059,00	2.530.315.981,00	-	-	-	-	-	-
2.11.2.11.3.28.0.00.02.0000.01.2.02.03	Pelaksanaan Penatausahaan dan Pengujian/Verifikasi Keuangan SKPD	139.860.000,00	139.860.000,00	-	-	-	-	-	-
2.11.2.11.3.28.0.00.02.0000.01.2.06	**Administrasi Umum Perangkat Daerah**	**124.560.315,00**	**122.480.877,00**	**19.500.000,00**	**19.500.000,00**	**-**	**-**	**-**	**-**
2.11.2.11.3.28.0.00.02.0000.01.2.06.01	Penyediaan Komponen Instalasi Listrik/Penerangan Bangunan Kantor	5.207.785,00	5.189.552,00	-	-	-	-	-	-
2.11.2.11.3.28.0.00.02.0000.01.2.06.02	Penyediaan Peralatan dan Perlengkapan Kantor	19.646.030,00	19.583.975,00	19.500.000,00	19.500.000,00	-	-	-	-
2.11.2.11.3.28.0.00.02.0000.01.2.06.04	Penyediaan Bahan Logistik Kantor	8.811.000,00	8.796.000,00	-	-	-	-	-	-
2.11.2.11.3.28.0.00.02.0000.01.2.06.05	Penyediaan Barang Cetakan dan Penggandaan	21.815.500,00	21.811.750,00	-	-	-	-	-	-

Kode	Uraian Urusan, Organisasi, Program dan Kegiatan	Kelompok Belanja							
		Operasi		Modal		Tidak Terduga		Transfer	
		Anggaran	Realisasi	Anggaran	Realisasi	Anggaran	Realisasi	Anggaran	Realisasi
1	2	3	4	5	6	7	8	9	10
2.11.2.11.3.28.0.00.02.0000.01.2.06.06	Penyediaan Bahan Bacaan dan Peraturan Perundang-undangan	1.080.000,00	1.080.000,00	-	-	-	-	-	-
2.11.2.11.3.28.0.00.02.0000.01.2.06.09	Penyelenggaraan Rapat Koordinasi dan Konsultasi SKPD	68.000.000,00	66.019.600,00	-	-	-	-	-	-
2.11.2.11.3.28.0.00.02.0000.01.2.08	**Penyediaan Jasa Penunjang Urusan Pemerintahan Daerah**	**113.025.113,00**	**108.217.643,00**	**-**	**-**	**-**	**-**	**-**	**-**
2.11.2.11.3.28.0.00.02.0000.01.2.08.01	Penyediaan Jasa Surat Menyurat	4.840.000,00	4.840.000,00	-	-	-	-	-	-
2.11.2.11.3.28.0.00.02.0000.01.2.08.02	Penyediaan Jasa Komunikasi, Sumber Daya Air dan Listrik	39.712.668,00	35.936.698,00	-	-	-	-	-	-
2.11.2.11.3.28.0.00.02.0000.01.2.08.03	Penyediaan Jasa Peralatan dan Perlengkapan Kantor	39.998.845,00	38.967.345,00	-	-	-	-	-	-
2.11.2.11.3.28.0.00.02.0000.01.2.08.04	Penyediaan Jasa Pelayanan Umum Kantor	28.473.600,00	28.473.600,00	-	-	-	-	-	-
2.11.2.11.3.28.0.00.02.0000.01.2.09	**Pemeliharaan Barang Milik Daerah Penunjang Urusan Pemerintahan Daerah**	**45.000.000,00**	**44.993.200,00**	**-**	**-**	**-**	**-**	**-**	**-**
2.11.2.11.3.28.0.00.02.0000.01.2.09.01	Penyediaan Jasa Pemeliharaan, Biaya Pemeliharaan dan Pajak Kendaraan Perorangan Dinas atau Kendaraan Dinas Jabatan	45.000.000,00	44.993.200,00	-	-	-	-	-	-
2.11.2.11.3.28.0.00.02.0000.02.	**PROGRAM PERENCANAAN LINGKUNGAN HIDUP**	**249.999.525,00**	**247.984.925,00**	**-**	**-**	**-**	**-**	**-**	**-**
2.11.2.11.3.28.0.00.02.0000.02.2.01	**Rencana Perlindungan dan Pengelolaan Lingkungan Hidup (RPPLH) Kabupaten/Kota**	**75.269.530,00**	**73.564.930,00**	**-**	**-**	**-**	**-**	**-**	**-**
2.11.2.11.3.28.0.00.02.0000.02.2.01.01	Penyusunan dan Penetapan RPPLH Kabupaten/Kota	75.269.530,00	73.564.930,00	-	-	-	-	-	-
2.11.2.11.3.28.0.00.02.0000.02.2.02	**Penyelenggaraan Kajian Lingkungan Hidup Strategis (KLHS) Kabupaten/Kota**	**174.729.995,00**	**174.419.995,00**	**-**	**-**	**-**	**-**	**-**	**-**
2.11.2.11.3.28.0.00.02.0000.02.2.02.02	Pembuatan dan Pelaksanaan KLHS RPJPD/RPJMD	174.729.995,00	174.419.995,00	-	-	-	-	-	-

Kode	Uraian Urusan, Organisasi, Program dan Kegiatan	Kelompok Belanja							
		Operasi		Modal		Tidak Terduga		Transfer	
		Anggaran	Realisasi	Anggaran	Realisasi	Anggaran	Realisasi	Anggaran	Realisasi
1	2	3	4	5	6	7	8	9	10
2.11.2.11.3.28.0.00.02.0000.03.	**PROGRAM PENGENDALIAN PENCEMARAN DAN/ATAU KERUSAKAN LINGKUNGAN HIDUP**	**120.000.000,00**	**101.170.000,00**	**-**	**-**	**-**	**-**	**-**	**-**
2.11.2.11.3.28.0.00.02.0000.03.2.01	**Pencegahan Pencemaran dan/atau Kerusakan Lingkungan Hidup Kabupaten/Kota**	**70.000.000,00**	**70.000.000,00**	**-**	**-**	**-**	**-**	**-**	**-**
2.11.2.11.3.28.0.00.02.0000.03.2.01.01	Koordinasi, Sinkronisasi, dan Pelaksanaan Pencegahan Pencemaran Lingkungan Hidup Dilaksanakan terhadap Media Tanah, Air, Udara, dan Laut	70.000.000,00	70.000.000,00	-	-	-	-	-	-
2.11.2.11.3.28.0.00.02.0000.03.2.02	**Penanggulangan Pencemaran dan/atau Kerusakan Lingkungan Hidup Kabupaten/Kota**	**50.000.000,00**	**31.170.000,00**	**-**	**-**	**-**	**-**	**-**	**-**
2.11.2.11.3.28.0.00.02.0000.03.2.02.03	Penghentian Pencemaran dan/atau Kerusakan Lingkungan Hidup	50.000.000,00	31.170.000,00	-	-	-	-	-	-
2.11.2.11.3.28.0.00.02.0000.04.	**PROGRAM PENGELOLAAN KEANEKARAGAMAN HAYATI (KEHATI)**	**99.988.600,00**	**99.988.600,00**	**-**	**-**	**-**	**-**	**-**	**-**
2.11.2.11.3.28.0.00.02.0000.04.2.01	**Pengelolaan Keanekaragaman Hayati Kabupaten/Kota**	**99.988.600,00**	**99.988.600,00**	**-**	**-**	**-**	**-**	**-**	**-**
2.11.2.11.3.28.0.00.02.0000.04.2.01.04	Pengelolaan Ruang Terbuka Hijau (RTH)	99.988.600,00	99.988.600,00	-	-	-	-	-	-
2.11.2.11.3.28.0.00.02.0000.07.	**PROGRAM PENGAKUAN KEBERADAAN MASYARAKAT HUKUM ADAT (MHA), KEARIFAN LOKAL DAN HAK MHA YANG TERKAIT DENGAN PPLH**	**19.998.725,00**	**16.493.725,00**	**-**	**-**	**-**	**-**	**-**	**-**
2.11.2.11.3.28.0.00.02.0000.07.2.01	**Pengakuan MHA, Kearifan Lokal, Pengetahuan Tradisional, dan Hak MHA yang Terkait dengan PPLH**	**19.998.725,00**	**16.493.725,00**	**-**	**-**	**-**	**-**	**-**	**-**
2.11.2.11.3.28.0.00.02.0000.07.2.01.01	Koordinasi, Sinkronisasi, Penyediaan Data, dan Informasi Pengakuan Keberadaan MHA Kearifan Lokal atau Pengetahuan Tradisional dan Hak Kearifan Lokal atau Pengetahuan Tradisional dan Hak MHA Terkait dengan PPLH	19.998.725,00	16.493.725,00	-	-	-	-	-	-

Kode	Uraian Urusan, Organisasi, Program dan Kegiatan	Kelompok Belanja							
		Operasi		Modal		Tidak Terduga		Transfer	
		Anggaran	Realisasi	Anggaran	Realisasi	Anggaran	Realisasi	Anggaran	Realisasi
1	2	3	4	5	6	7	8	9	10
2.11.2.11.3.28.0.00.02.0000.08.	**PROGRAM PENINGKATAN PENDIDIKAN, PELATIHAN DAN PENYULUHAN LINGKUNGAN HIDUP UNTUK MASYARAKAT**	**220.472.760,00**	**212.270.960,00**	**-**	**-**	**-**	**-**	**-**	**-**
2.11.2.11.3.28.0.00.02.0000.08.2.01	**Penyelenggaraan Pendidikan, Pelatihan, dan Penyuluhan Lingkungan Hidup untuk Lembaga Kemasyarakatan Tingkat Daerah Kabupaten/Kota**	**220.472.760,00**	**212.270.960,00**	**-**	**-**	**-**	**-**	**-**	**-**
2.11.2.11.3.28.0.00.02.0000.08.2.01.01	Peningkatan Kapasitas dan Kompetensi Sumber Daya Manusia Bidang Lingkungan Hidup untuk Lembaga Kemasyarakatan	180.000.000,00	179.071.300,00	-	-	-	-	-	-
2.11.2.11.3.28.0.00.02.0000.08.2.01.02	Pendampingan Gerakan Peduli Lingkungan Hidup	40.472.760,00	33.199.660,00	-	-	-	-	-	-
2.11.2.11.3.28.0.00.02.0000.11.	**PROGRAM PENGELOLAAN PERSAMPAHAN**	**8.693.696.740,00**	**8.579.461.096,00**	**13.680.000,00**	**13.680.000,00**	**-**	**-**	**-**	**-**
2.11.2.11.3.28.0.00.02.0000.11.2.01	**Pengelolaan Sampah**	**8.693.696.740,00**	**8.579.461.096,00**	**13.680.000,00**	**13.680.000,00**	**-**	**-**	**-**	**-**
2.11.2.11.3.28.0.00.02.0000.11.2.01.01	Penyusunan Kebijakan dan Strategi Daerah Pengelolaan Sampah Kabupaten/Kota	49.998.840,00	49.996.000,00	-	-	-	-	-	-
2.11.2.11.3.28.0.00.02.0000.11.2.01.03	Penanganan Sampah dengan melakukan Pemilahan, Pengumpulan, Pengangkutan, Pengolahan, dan Pemrosesan Akhir Sampah di TPA/TPST/SPA Kabupaten/Kota	8.643.697.900,00	8.529.465.096,00	13.680.000,00	13.680.000,00	-	-	-	-
2.12.	**URUSAN PEMERINTAHAN BIDANG ADMINISTRASI KEPENDUDUKAN DAN PENCATATAN SIPIL**	**5.128.418.185,00**	**4.765.492.998,00**	**68.784.000,00**	**68.664.000,00**	**-**	**-**	**-**	**-**
2.12.2.12.0.00.0.0.01.0000.	**Dinas Kependudukan dan Pencatatan Sipil**	**5.128.418.185,00**	**4.765.492.998,00**	**68.784.000,00**	**68.664.000,00**	**-**	**-**	**-**	**-**
2.12.2.12.0.00.0.0.01.0000.01.	**PROGRAM PENUNJANG URUSAN PEMERINTAHAN DAERAH KABUPATEN/KOTA**	**4.733.418.185,00**	**4.371.555.958,00**	**68.784.000,00**	**68.664.000,00**	**-**	**-**	**-**	**-**
2.12.2.12.0.00.0.0.01.0000.01.2.01	**Perencanaan, Penganggaran, dan Evaluasi Kinerja Perangkat Daerah**	**10.000.000,00**	**9.999.650,00**	**-**	**-**	**-**	**-**	**-**	**-**

Kode	Uraian Urusan, Organisasi, Program dan Kegiatan	Kelompok Belanja							
		Operasi		Modal		Tidak Terduga		Transfer	
		Anggaran	Realisasi	Anggaran	Realisasi	Anggaran	Realisasi	Anggaran	Realisasi
1	2	3	4	5	6	7	8	9	10
2.12.2.12.0.00.0.0 0.01.0000.01.2.01 .06	Koordinasi dan Penyusunan Laporan Capaian Kinerja dan Ikhtisar Realisasi Kinerja SKPD	10.000.000,00	9.999.650,00	-	-	-	-	-	-
2.12.2.12.0.00.0.0 0.01.0000.01.2.02	**Administrasi Keuangan Perangkat Daerah**	**4.027.271.115,00**	**3.674.922.058,00**	**-**	**-**	**-**	**-**	**-**	**-**
2.12.2.12.0.00.0.0 0.01.0000.01.2.02 .01	Penyediaan Gaji dan Tunjangan ASN	3.910.391.115,00	3.558.042.258,00	-	-	-	-	-	-
2.12.2.12.0.00.0.0 0.01.0000.01.2.02 .03	Pelaksanaan Penatausahaan dan Pengujian/Verifikasi Keuangan SKPD	116.880.000,00	116.879.800,00	-	-	-	-	-	-
2.12.2.12.0.00.0.0 0.01.0000.01.2.03	**Administrasi Barang Milik Daerah pada Perangkat Daerah**	**8.108.000,00**	**8.107.830,00**	**2.892.000,00**	**2.892.000,00**	**-**	**-**	**-**	**-**
2.12.2.12.0.00.0.0 0.01.0000.01.2.03 .06	Penatausahaan Barang Milik Daerah pada SKPD	8.108.000,00	8.107.830,00	2.892.000,00	2.892.000,00	-	-	-	-
2.12.2.12.0.00.0.0 0.01.0000.01.2.05	**Administrasi Kepegawaian Perangkat Daerah**	**4.700.000,00**	**4.499.700,00**	**-**	**-**	**-**	**-**	**-**	**-**
2.12.2.12.0.00.0.0 0.01.0000.01.2.05 .05	Monitoring, Evaluasi, dan Penilaian Kinerja Pegawai	4.700.000,00	4.499.700,00	-	-	-	-	-	-
2.12.2.12.0.00.0.0 0.01.0000.01.2.06	**Administrasi Umum Perangkat Daerah**	**483.211.630,00**	**479.287.105,00**	**2.892.000,00**	**2.892.000,00**	**-**	**-**	**-**	**-**
2.12.2.12.0.00.0.0 0.01.0000.01.2.06 .01	Penyediaan Komponen Instalasi Listrik/Penerangan Bangunan Kantor	5.000.000,00	4.991.475,00	-	-	-	-	-	-
2.12.2.12.0.00.0.0 0.01.0000.01.2.06 .02	Penyediaan Peralatan dan Perlengkapan Kantor	353.868.630,00	350.506.800,00	-	-	-	-	-	-
2.12.2.12.0.00.0.0 0.01.0000.01.2.06 .04	Penyediaan Bahan Logistik Kantor	5.500.000,00	5.497.000,00	-	-	-	-	-	-
2.12.2.12.0.00.0.0 0.01.0000.01.2.06 .05	Penyediaan Barang Cetakan dan Penggandaan	8.500.000,00	8.499.700,00	-	-	-	-	-	-
2.12.2.12.0.00.0.0 0.01.0000.01.2.06 .06	Penyediaan Bahan Bacaan dan Peraturan Perundang-undangan	1.080.000,00	1.080.000,00	-	-	-	-	-	-
2.12.2.12.0.00.0.0 0.01.0000.01.2.06 .09	Penyelenggaraan Rapat Koordinasi dan Konsultasi SKPD	103.000.000,00	102.449.150,00	-	-	-	-	-	-

Kode	Uraian Urusan, Organisasi, Program dan Kegiatan	Kelompok Belanja							
		Operasi		Modal		Tidak Terduga		Transfer	
		Anggaran	Realisasi	Anggaran	Realisasi	Anggaran	Realisasi	Anggaran	Realisasi
1	2	3	4	5	6	7	8	9	10
2.12.2.12.0.00.0.0 0.01.0000.01.2.06 .11	Dukungan Pelaksanaan Sistem Pemerintahan Berbasis Elektronik pada SKPD	6.263.000,00	6.262.980,00	2.892.000,00	2.892.000,00	-	-	-	-
2.12.2.12.0.00.0.0 0.01.0000.01.2.07	**Pengadaan Barang Milik Daerah Penunjang Urusan Pemerintah Daerah**	**1.926.000,00**	**1.850.000,00**	**63.000.000,00**	**62.880.000,00**	**-**	**-**	**-**	**-**
2.12.2.12.0.00.0.0 0.01.0000.01.2.07 .06	Pengadaan Peralatan dan Mesin Lainnya	1.926.000,00	1.850.000,00	63.000.000,00	62.880.000,00	-	-	-	-
2.12.2.12.0.00.0.0 0.01.0000.01.2.08	**Penyediaan Jasa Penunjang Urusan Pemerintahan Daerah**	**126.751.440,00**	**121.791.415,00**	**-**	**-**	**-**	**-**	**-**	**-**
2.12.2.12.0.00.0.0 0.01.0000.01.2.08 .01	Penyediaan Jasa Surat Menyurat	3.500.000,00	3.500.000,00	-	-	-	-	-	-
2.12.2.12.0.00.0.0 0.01.0000.01.2.08 .02	Penyediaan Jasa Komunikasi, Sumber Daya Air dan Listrik	25.920.000,00	20.972.400,00	-	-	-	-	-	-
2.12.2.12.0.00.0.0 0.01.0000.01.2.08 .03	Penyediaan Jasa Peralatan dan Perlengkapan Kantor	20.713.840,00	20.712.375,00	-	-	-	-	-	-
2.12.2.12.0.00.0.0 0.01.0000.01.2.08 .04	Penyediaan Jasa Pelayanan Umum Kantor	76.617.600,00	76.606.640,00	-	-	-	-	-	-
2.12.2.12.0.00.0.0 0.01.0000.01.2.09	**Pemeliharaan Barang Milik Daerah Penunjang Urusan Pemerintahan Daerah**	**71.450.000,00**	**71.098.200,00**	**-**	**-**	**-**	**-**	**-**	**-**
2.12.2.12.0.00.0.0 0.01.0000.01.2.09 .01	Penyediaan Jasa Pemeliharaan, Biaya Pemeliharaan dan Pajak Kendaraan Perorangan Dinas atau Kendaraan Dinas Jabatan	51.450.000,00	51.132.200,00	-	-	-	-	-	-
2.12.2.12.0.00.0.0 0.01.0000.01.2.09 .02	Penyediaan Jasa Pemeliharaan, Biaya Pemeliharaan, Pajak dan Perizinan Kendaraan Dinas Operasional atau Lapangan	10.000.000,00	9.966.000,00	-	-	-	-	-	-
2.12.2.12.0.00.0.0 0.01.0000.01.2.09 .06	Pemeliharaan Peralatan dan Mesin Lainnya	10.000.000,00	10.000.000,00	-	-	-	-	-	-
2.12.2.12.0.00.0.0 0.01.0000.02.	**PROGRAM PENDAFTARAN PENDUDUK**	**120.000.000,00**	**119.998.930,00**	**-**	**-**	**-**	**-**	**-**	**-**
2.12.2.12.0.00.0.0 0.01.0000.02.2.01	**Pelayanan Pendaftaran Penduduk**	**65.000.000,00**	**64.999.320,00**	**-**	**-**	**-**	**-**	**-**	**-**

Kode	Uraian Urusan, Organisasi, Program dan Kegiatan	Kelompok Belanja							
		Operasi		Modal		Tidak Terduga		Transfer	
		Anggaran	Realisasi	Anggaran	Realisasi	Anggaran	Realisasi	Anggaran	Realisasi
1	2	3	4	5	6	7	8	9	10
2.12.2.12.0.00.0.0 0.01.0000.02.2.01 .01	Pendataan Penduduk Non Permanen dan Rentan Administrasi Kependudukan	20.000.000,00	19.999.760,00	-	-	-	-	-	-
2.12.2.12.0.00.0.0 0.01.0000.02.2.01 .05	Pencatatan, Penatausahaan dan Penerbitan Dokumen Atas Pelaporan Peristiwa Kependudukan	45.000.000,00	44.999.560,00	-	-	-	-	-	-
2.12.2.12.0.00.0.0 0.01.0000.02.2.02	**Penataan Pendaftaran Penduduk**	**29.000.000,00**	**29.000.000,00**	**-**	**-**	**-**	**-**	**-**	**-**
2.12.2.12.0.00.0.0 0.01.0000.02.2.02 .02	Pengadaan Dokumen Kependudukan selain Blangko KTP-El, Formulir, dan Buku Terkait Pendaftaran Penduduk Sesuai dengan Kebutuhan	29.000.000,00	29.000.000,00	-	-	-	-	-	-
2.12.2.12.0.00.0.0 0.01.0000.02.2.03	**Penyelenggaraan Pendaftaran Penduduk**	**26.000.000,00**	**25.999.610,00**	**-**	**-**	**-**	**-**	**-**	**-**
2.12.2.12.0.00.0.0 0.01.0000.02.2.03 .05	Sosialisasi Pendaftaran Penduduk	26.000.000,00	25.999.610,00	-	-	-	-	-	-
2.12.2.12.0.00.0.0 0.01.0000.03.	**PROGRAM PENCATATAN SIPIL**	**125.000.000,00**	**124.129.160,00**	**-**	**-**	**-**	**-**	**-**	**-**
2.12.2.12.0.00.0.0 0.01.0000.03.2.01	**Pelayanan Pencatatan Sipil**	**80.000.000,00**	**79.969.440,00**	**-**	**-**	**-**	**-**	**-**	**-**
2.12.2.12.0.00.0.0 0.01.0000.03.2.01 .01	Pencatatan, Penatausahaan dan Penerbitan Dokumen atas Pelaporan Peristiwa Penting	40.000.000,00	39.972.800,00	-	-	-	-	-	-
2.12.2.12.0.00.0.0 0.01.0000.03.2.01 .02	Peningkatan dalam Pelayanan Pencatatan Sipil	40.000.000,00	39.996.640,00	-	-	-	-	-	-
2.12.2.12.0.00.0.0 0.01.0000.03.2.02	**Penyelenggaraan Pencatatan Sipil**	**10.000.000,00**	**9.579.720,00**	**-**	**-**	**-**	**-**	**-**	**-**
2.12.2.12.0.00.0.0 0.01.0000.03.2.02 .01	Koordinasi dengan Kantor Kementerian yang Menyelenggarakan Urusan Pemerintahan di Bidang Agama Kabupaten/Kota dan Pengadilan Agama yang Berkaitan dengan Pencatatan Nikah, Talak, Cerai, dan Rujuk bagi Penduduk yang Beragama Islam	10.000.000,00	9.579.720,00	-	-	-	-	-	-
2.12.2.12.0.00.0.0 0.01.0000.03.2.03	**Pembinaan dan Pengawasan Penyelenggaraan Pencatatan Sipil**	**35.000.000,00**	**34.580.000,00**	**-**	**-**	**-**	**-**	**-**	**-**

Kode	Uraian Urusan, Organisasi, Program dan Kegiatan	Kelompok Belanja							
		Operasi		Modal		Tidak Terduga		Transfer	
		Anggaran	Realisasi	Anggaran	Realisasi	Anggaran	Realisasi	Anggaran	Realisasi
1	2	3	4	5	6	7	8	9	10
2.12.2.12.0.00.0.00.01.0000.03.2.03.02	Pembinaan dan Pengawasan terkait Pencatatan Sipil	35.000.000,00	34.580.000,00	-	-	-	-	-	-
2.12.2.12.0.00.0.00.01.0000.04.	**PROGRAM PENGELOLAAN INFORMASI ADMINISTRASI KEPENDUDUKAN**	**120.000.000,00**	**119.875.950,00**	**-**	**-**	**-**	**-**	**-**	**-**
2.12.2.12.0.00.0.00.01.0000.04.2.01	**Pengumpulan Data Kependudukan dan Pemanfaatan dan Penyajian Database Kependudukan**	**30.000.000,00**	**29.876.200,00**	**-**	**-**	**-**	**-**	**-**	**-**
2.12.2.12.0.00.0.00.01.0000.04.2.01.02	Kerja Sama Pemanfaatan Data Kependudukan	30.000.000,00	29.876.200,00	-	-	-	-	-	-
2.12.2.12.0.00.0.00.01.0000.04.2.03	**Penyelenggaraan Pengelolaan Informasi Administrasi Kependudukan**	**70.000.000,00**	**69.999.750,00**	**-**	**-**	**-**	**-**	**-**	**-**
2.12.2.12.0.00.0.00.01.0000.04.2.03.04	Penyelenggaraan Pemanfaatan Data Kependudukan	15.000.000,00	15.000.000,00	-	-	-	-	-	-
2.12.2.12.0.00.0.00.01.0000.04.2.03.07	Komunikasi, Informasi, dan Edukasi kepada Pemangku Kepentingan dan Masyarakat	20.000.000,00	20.000.000,00	-	-	-	-	-	-
2.12.2.12.0.00.0.00.01.0000.04.2.03.08	Penyajian Data Kependudukan Yang Akurat dan dapat Dipertanggungjawabkan	35.000.000,00	34.999.750,00	-	-	-	-	-	-
2.12.2.12.0.00.0.00.01.0000.04.2.04	**Pembinaan dan Pengawasan Pengelolaan Informasi Administrasi Kependudukan**	**20.000.000,00**	**20.000.000,00**	**-**	**-**	**-**	**-**	**-**	**-**
2.12.2.12.0.00.0.00.01.0000.04.2.04.01	Pembinaan dan Pengawasan Terkait Pengelolaan Informasi Administrasi Kependudukan	20.000.000,00	20.000.000,00	-	-	-	-	-	-
2.12.2.12.0.00.0.00.01.0000.05.	**PROGRAM PENGELOLAAN PROFIL KEPENDUDUKAN**	**30.000.000,00**	**29.933.000,00**	**-**	**-**	**-**	**-**	**-**	**-**
2.12.2.12.0.00.0.00.01.0000.05.2.01	**Penyusunan Profil Kependudukan**	**30.000.000,00**	**29.933.000,00**	**-**	**-**	**-**	**-**	**-**	**-**
2.12.2.12.0.00.0.00.01.0000.05.2.01.01	Penyediaan Data Kependudukan Kabupaten/Kota	30.000.000,00	29.933.000,00	-	-	-	-	-	-
2.13.	**URUSAN PEMERINTAHAN BIDANG PEMBERDAYAAN MASYARAKAT DAN DESA**	**12.138.898.877,00**	**11.499.066.288,00**	**32.892.000,00**	**32.892.000,00**	**-**	**-**	**-**	**-**
2.13.2.13.2.08.2.14.03.0000.	**Dinas Pemberdayaan Masyarakat dan Gampong, Perempuan dan Keluarga Berencana**	**12.138.898.877,00**	**11.499.066.288,00**	**32.892.000,00**	**32.892.000,00**	**-**	**-**	**-**	**-**

Kode	Uraian Urusan, Organisasi, Program dan Kegiatan	Kelompok Belanja							
		Operasi		Modal		Tidak Terduga		Transfer	
		Anggaran	Realisasi	Anggaran	Realisasi	Anggaran	Realisasi	Anggaran	Realisasi
1	2	3	4	5	6	7	8	9	10
2.13.2.13.2.08.2.14.03.0000.01.	**PROGRAM PENUNJANG URUSAN PEMERINTAHAN DAERAH KABUPATEN/KOTA**	**8.332.491.222,00**	**7.812.189.008,00**	**32.892.000,00**	**32.892.000,00**	**-**	**-**	**-**	**-**
2.13.2.13.2.08.2.14.03.0000.01.2.01	**Perencanaan, Penganggaran, dan Evaluasi Kinerja Perangkat Daerah**	**14.190.000,00**	**14.129.980,00**	**-**	**-**	**-**	**-**	**-**	**-**
2.13.2.13.2.08.2.14.03.0000.01.2.01.01	Penyusunan Dokumen Perencanaan Perangkat Daerah	14.190.000,00	14.129.980,00	-	-	-	-	-	-
2.13.2.13.2.08.2.14.03.0000.01.2.02	**Administrasi Keuangan Perangkat Daerah**	**7.810.733.099,00**	**7.343.347.529,00**	**-**	**-**	**-**	**-**	**-**	**-**
2.13.2.13.2.08.2.14.03.0000.01.2.02.01	Penyediaan Gaji dan Tunjangan ASN	7.654.783.099,00	7.188.535.379,00	-	-	-	-	-	-
2.13.2.13.2.08.2.14.03.0000.01.2.02.03	Pelaksanaan Penatausahaan dan Pengujian/Verifikasi Keuangan SKPD	155.950.000,00	154.812.150,00	-	-	-	-	-	-
2.13.2.13.2.08.2.14.03.0000.01.2.06	**Administrasi Umum Perangkat Daerah**	**210.831.840,00**	**208.100.559,00**	**32.892.000,00**	**32.892.000,00**	**-**	**-**	**-**	**-**
2.13.2.13.2.08.2.14.03.0000.01.2.06.01	Penyediaan Komponen Instalasi Listrik/Penerangan Bangunan Kantor	1.015.200,00	987.000,00	-	-	-	-	-	-
2.13.2.13.2.08.2.14.03.0000.01.2.06.02	Penyediaan Peralatan dan Perlengkapan Kantor	46.808.000,00	46.468.210,00	32.892.000,00	32.892.000,00	-	-	-	-
2.13.2.13.2.08.2.14.03.0000.01.2.06.04	Penyediaan Bahan Logistik Kantor	14.000.000,00	14.000.000,00	-	-	-	-	-	-
2.13.2.13.2.08.2.14.03.0000.01.2.06.05	Penyediaan Barang Cetakan dan Penggandaan	10.008.640,00	7.645.492,00	-	-	-	-	-	-
2.13.2.13.2.08.2.14.03.0000.01.2.06.06	Penyediaan Bahan Bacaan dan Peraturan Perundang-undangan	1.000.000,00	1.000.000,00	-	-	-	-	-	-
2.13.2.13.2.08.2.14.03.0000.01.2.06.09	Penyelenggaraan Rapat Koordinasi dan Konsultasi SKPD	138.000.000,00	137.999.857,00	-	-	-	-	-	-
2.13.2.13.2.08.2.14.03.0000.01.2.08	**Penyediaan Jasa Penunjang Urusan Pemerintahan Daerah**	**181.736.283,00**	**136.221.040,00**	**-**	**-**	**-**	**-**	**-**	**-**
2.13.2.13.2.08.2.14.03.0000.01.2.08.01	Penyediaan Jasa Surat Menyurat	1.600.000,00	1.600.000,00	-	-	-	-	-	-

Kode	Uraian Urusan, Organisasi, Program dan Kegiatan	Kelompok Belanja							
		Operasi		Modal		Tidak Terduga		Transfer	
		Anggaran	Realisasi	Anggaran	Realisasi	Anggaran	Realisasi	Anggaran	Realisasi
1	2	3	4	5	6	7	8	9	10
2.13.2.13.2.08.2.14.03.0000.01.2.08.02	Penyediaan Jasa Komunikasi, Sumber Daya Air dan Listrik	74.107.823,00	35.110.780,00	-	-	-	-	-	-
2.13.2.13.2.08.2.14.03.0000.01.2.08.03	Penyediaan Jasa Peralatan dan Perlengkapan Kantor	50.497.260,00	43.979.060,00	-	-	-	-	-	-
2.13.2.13.2.08.2.14.03.0000.01.2.08.04	Penyediaan Jasa Pelayanan Umum Kantor	55.531.200,00	55.531.200,00	-	-	-	-	-	-
2.13.2.13.2.08.2.14.03.0000.01.2.09	**Pemeliharaan Barang Milik Daerah Penunjang Urusan Pemerintahan Daerah**	**115.000.000,00**	**110.389.900,00**	**-**	**-**	**-**	**-**	**-**	**-**
2.13.2.13.2.08.2.14.03.0000.01.2.09.01	Penyediaan Jasa Pemeliharaan, Biaya Pemeliharaan dan Pajak Kendaraan Perorangan Dinas atau Kendaraan Dinas Jabatan	115.000.000,00	110.389.900,00	-	-	-	-	-	-
2.13.2.13.2.08.2.14.03.0000.02.	**PROGRAM PENATAAN DESA**	**1.871.800.000,00**	**1.774.179.995,00**	**-**	**-**	**-**	**-**	**-**	**-**
2.13.2.13.2.08.2.14.03.0000.02.2.01	**Penyelenggaraan Penataan Desa**	**1.871.800.000,00**	**1.774.179.995,00**	**-**	**-**	**-**	**-**	**-**	**-**
2.13.2.13.2.08.2.14.03.0000.02.2.01.05	Fasilitasi Penetapan Kesatuan Masyarakat Hukum Adat dan Desa Adat Kewenangan Kabupaten/Kota	1.871.800.000,00	1.774.179.995,00	-	-	-	-	-	-
2.13.2.13.2.08.2.14.03.0000.04.	**PROGRAM ADMINISTRASI PEMERINTAHAN DESA**	**434.997.785,00**	**429.012.620,00**	**-**	**-**	**-**	**-**	**-**	**-**
2.13.2.13.2.08.2.14.03.0000.04.2.01	**Pembinaan dan Pengawasan Penyelenggaraan Administrasi Pemerintahan Desa**	**434.997.785,00**	**429.012.620,00**	**-**	**-**	**-**	**-**	**-**	**-**
2.13.2.13.2.08.2.14.03.0000.04.2.01.01	Fasilitasi Penyelenggaraan Administrasi Pemerintahan Desa	49.999.115,00	47.372.300,00	-	-	-	-	-	-
2.13.2.13.2.08.2.14.03.0000.04.2.01.02	Fasilitasi Penyusunan Produk Hukum Desa	14.999.850,00	14.999.640,00	-	-	-	-	-	-
2.13.2.13.2.08.2.14.03.0000.04.2.01.04	Fasilitasi Pengelolaan Keuangan Desa	14.999.645,00	14.929.605,00	-	-	-	-	-	-
2.13.2.13.2.08.2.14.03.0000.04.2.01.05	Pembinaan Peningkatan Kapasitas Aparatur Pemerintah Desa	229.999.750,00	227.215.325,00	-	-	-	-	-	-

Kode	Uraian Urusan, Organisasi, Program dan Kegiatan	Kelompok Belanja							
		Operasi		Modal		Tidak Terduga		Transfer	
		Anggaran	Realisasi	Anggaran	Realisasi	Anggaran	Realisasi	Anggaran	Realisasi
1	2	3	4	5	6	7	8	9	10
2.13.2.13.2.08.2.14.03.0000.04.2.01.07	Evaluasi dan Pengawasan Peraturan Desa	49.999.425,00	49.998.345,00	-	-	-	-	-	-
2.13.2.13.2.08.2.14.03.0000.04.2.01.09	Penyelenggaraan Pemilihan, Pengangkatan dan Pemberhentian Kepala Desa	30.000.000,00	29.579.725,00	-	-	-	-	-	-
2.13.2.13.2.08.2.14.03.0000.04.2.01.13	Fasilitasi Pengelolaan Aset Desa	15.000.000,00	14.999.980,00	-	-	-	-	-	-
2.13.2.13.2.08.2.14.03.0000.04.2.01.18	Fasilitasi Evaluasi Perkembangan Desa serta Lomba Desa dan Kelurahan	30.000.000,00	29.917.700,00	-	-	-	-	-	-
2.13.2.13.2.08.2.14.03.0000.05.	**PROGRAM PEMBERDAYAAN LEMBAGA KEMASYARAKATAN, LEMBAGA ADAT DAN MASYARAKAT HUKUM ADAT**	**1.499.609.870,00**	**1.483.684.665,00**	**-**	**-**	**-**	**-**	**-**	**-**
2.13.2.13.2.08.2.14.03.0000.05.2.01	**Pemberdayaan Lembaga Kemasyarakatan yang Bergerak di Bidang Pemberdayaan Desa dan Lembaga Adat Tingkat Daerah Kabupaten/Kota serta Pemberdayaan Masyarakat Hukum Adat yang Masyarakat Pelakunya Hukum Adat yang Sama dalam Daerah Kabupaten/Kota**	**1.499.609.870,00**	**1.483.684.665,00**	**-**	**-**	**-**	**-**	**-**	**-**
2.13.2.13.2.08.2.14.03.0000.05.2.01.05	Fasilitasi Pengembangan Usaha Ekonomi Masyarakat dan Pemerintah Desa dalam Meningkatkan Pendapatan Asli Desa	19.998.015,00	15.836.815,00	-	-	-	-	-	-
2.13.2.13.2.08.2.14.03.0000.05.2.01.06	Fasilitasi Pemerintah Desa dalam Pemanfaatan Teknologi Tepat Guna	529.998.265,00	527.363.005,00	-	-	-	-	-	-
2.13.2.13.2.08.2.14.03.0000.05.2.01.07	Fasilitasi Bulan Bhakti Gotong Royong Masyarakat	15.000.000,00	14.875.556,00	-	-	-	-	-	-
2.13.2.13.2.08.2.14.03.0000.05.2.01.09	Fasilitasi Tim Penggerak PKK dalam Penyelenggaraan Gerakan Pemberdayaan Masyarakat dan Kesejahteraan Keluarga	934.613.590,00	925.609.289,00	-	-	-	-	-	-

Kode	Uraian Urusan, Organisasi, Program dan Kegiatan	Kelompok Belanja							
		Operasi		Modal		Tidak Terduga		Transfer	
		Anggaran	Realisasi	Anggaran	Realisasi	Anggaran	Realisasi	Anggaran	Realisasi
1	2	3	4	5	6	7	8	9	10
2.14.	**URUSAN PEMERINTAHAN BIDANG PENGENDALIAN PENDUDUK DAN KELUARGA BERENCANA**	**10.203.084.000,00**	**8.062.214.555,00**	**1.979.150.000,00**	**1.939.022.000,00**	**-**	**-**	**-**	**-**
2.14.2.13.2.08.2.14.03.0000.	**Dinas Pemberdayaan Masyarakat dan Gampong, Perempuan dan Keluarga Berencana**	**10.203.084.000,00**	**8.062.214.555,00**	**1.979.150.000,00**	**1.939.022.000,00**	**-**	**-**	**-**	**-**
2.14.2.13.2.08.2.14.03.0000.02.	**PROGRAM PENGENDALIAN PENDUDUK**	**567.600.000,00**	**501.094.225,00**	**-**	**-**	**-**	**-**	**-**	**-**
2.14.2.13.2.08.2.14.03.0000.02.2.02	**Pemetaan Perkiraan Pengendalian Penduduk Cakupan Daerah Kabupaten/Kota**	**567.600.000,00**	**501.094.225,00**	**-**	**-**	**-**	**-**	**-**	**-**
2.14.2.13.2.08.2.14.03.0000.02.2.02.09	Pembinaan dan Pengawasan Penyelenggaraan Sistem Informasi Keluarga	64.200.000,00	63.623.000,00	-	-	-	-	-	-
2.14.2.13.2.08.2.14.03.0000.02.2.02.12	Pencatatan dan Pengumpulan Data Keluarga	401.400.000,00	369.820.000,00	-	-	-	-	-	-
2.14.2.13.2.08.2.14.03.0000.02.2.02.13	Pengolahan dan Pelaporan Data Pengendalian Lapangan dan Pelayanan KB	102.000.000,00	67.651.225,00	-	-	-	-	-	-
2.14.2.13.2.08.2.14.03.0000.03.	**PROGRAM PEMBINAAN KELUARGA BERENCANA (KB)**	**5.419.584.000,00**	**3.373.420.330,00**	**1.979.150.000,00**	**1.939.022.000,00**	**-**	**-**	**-**	**-**
2.14.2.13.2.08.2.14.03.0000.03.2.01	**Pelaksanaan Advokasi, Komunikasi, Informasi dan Edukasi (KIE) Pengendalian Penduduk dan KB sesuai Kearifan Budaya Lokal**	**1.209.992.000,00**	**1.022.817.930,00**	**509.150.000,00**	**485.065.000,00**	**-**	**-**	**-**	**-**
2.14.2.13.2.08.2.14.03.0000.03.2.01.01	Advokasi Program KKBPK kepada Stakeholders dan Mitra Kerja	120.000.000,00	105.210.000,00	-	-	-	-	-	-
2.14.2.13.2.08.2.14.03.0000.03.2.01.04	Promosi dan KIE Program KKBPK Melalui Media Massa Cetak dan Elektronik serta Media Luar Ruang	150.000.000,00	108.950.000,00	-	-	-	-	-	-
2.14.2.13.2.08.2.14.03.0000.03.2.01.06	Pelaksanaan Mekanisme Operasional Program KKBPK Melalui Rapat Koordinasi Kecamatan (Rakorcam), Rapat Koordinasi Desa (Rakordes), dan Mini Lokakarya (Minilok)	221.000.000,00	153.649.500,00	-	-	-	-	-	-

Kode	Uraian Urusan, Organisasi, Program dan Kegiatan	Kelompok Belanja							
		Operasi		Modal		Tidak Terduga		Transfer	
		Anggaran	Realisasi	Anggaran	Realisasi	Anggaran	Realisasi	Anggaran	Realisasi
1	2	3	4	5	6	7	8	9	10
2.14.2.13.2.08.2.14.03.0000.03.2.01.07	Pengelolaan Operasional dan Sarana di Balai Penyuluhan KKBPK	609.200.100,00	555.738.430,00	19.150.000,00	18.765.000,00	-	-	-	-
2.14.2.13.2.08.2.14.03.0000.03.2.01.08	Pengendalian Program KKBPK	109.791.900,00	99.270.000,00	490.000.000,00	466.300.000,00	-	-	-	-
2.14.2.13.2.08.2.14.03.0000.03.2.02	**Pendayagunaan Tenaga Penyuluh KB/Petugas Lapangan KB (PKB/PLKB)**	**1.998.000.000,00**	**1.213.800.000,00**	**-**	**-**	**-**	**-**	**-**	**-**
2.14.2.13.2.08.2.14.03.0000.03.2.02.01	Pembinaan IMP dan Program KKBPK di Lini Lapangan oleh PKB/PLKB	780.000.000,00	-	-	-	-	-	-	-
2.14.2.13.2.08.2.14.03.0000.03.2.02.04	Penggerakan Kader Institusi Masyarakat Pedesaan (IMP)	1.218.000.000,00	1.213.800.000,00	-	-	-	-	-	-
2.14.2.13.2.08.2.14.03.0000.03.2.03	**Pengendalian dan Pendistribusian Kebutuhan Alat dan Obat Kontrasepsi serta Pelaksanaan Pelayanan KB di Daerah Kabupaten/Kota**	**384.592.000,00**	**188.530.000,00**	**1.470.000.000,00**	**1.453.957.000,00**	**-**	**-**	**-**	**-**
2.14.2.13.2.08.2.14.03.0000.03.2.03.01	Pengendalian Pendistribusian Alat dan Obat Kontrasepsi dan Sarana Penunjang Pelayanan KB ke Fasilitas Kesehatan Termasuk Jaringan dan Jejaringnya	39.000.000,00	36.080.000,00	-	-	-	-	-	-
2.14.2.13.2.08.2.14.03.0000.03.2.03.03	Peningkatan Kesertaan Penggunaan Metode Kontrasepsi Jangka Panjang (MKJP)	328.492.000,00	135.500.000,00	1.470.000.000,00	1.453.957.000,00	-	-	-	-
2.14.2.13.2.08.2.14.03.0000.03.2.03.08	Pembinaan Pelayanan Keluarga Berencana dan Kesehatan Reproduksi di Fasilitas Kesehatan termasuk Jaringan dan Jejaringnya	17.100.000,00	16.950.000,00	-	-	-	-	-	-
2.14.2.13.2.08.2.14.03.0000.03.2.04	**Pemberdayaan dan Peningkatan Peran serta Organisasi Kemasyarakatan Tingkat Daerah Kabupaten/Kota dalam Pelaksanaan Pelayanan dan Pembinaan Kesertaan Ber-KB**	**1.827.000.000,00**	**948.272.400,00**	**-**	**-**	**-**	**-**	**-**	**-**
2.14.2.13.2.08.2.14.03.0000.03.2.04.02	Integrasi Pembangunan Lintas Sektor di Kampung KB	1.269.000.000,00	663.285.400,00	-	-	-	-	-	-

Kode	Uraian Urusan, Organisasi, Program dan Kegiatan	Kelompok Belanja							
		Operasi		Modal		Tidak Terduga		Transfer	
		Anggaran	Realisasi	Anggaran	Realisasi	Anggaran	Realisasi	Anggaran	Realisasi
1	2	3	4	5	6	7	8	9	10
2.14.2.13.2.08.2.14.03.0000.03.2.04.03	Pelaksanaan dan Pengelolaan Program KKBPK di Kampung KB	558.000.000,00	284.987.000,00	-	-	-	-	-	-
2.14.2.13.2.08.2.14.03.0000.04.	**PROGRAM PEMBERDAYAAN DAN PENINGKATAN KELUARGA SEJAHTERA (KS)**	**4.215.900.000,00**	**4.187.700.000,00**	**-**	**-**	**-**	**-**	**-**	**-**
2.14.2.13.2.08.2.14.03.0000.04.2.01	**Pelaksanaan Pembangunan Keluarga melalui Pembinaan Ketahanan dan Kesejahteraan Keluarga**	**4.215.900.000,00**	**4.187.700.000,00**	**-**	**-**	**-**	**-**	**-**	**-**
2.14.2.13.2.08.2.14.03.0000.04.2.01.02	Pengadaan Sarana Kelompok Kegiatan Ketahanan dan Kesejahteraan Keluarga (BKB, BKR, BKL, PPPKS, PIK-R dan Pemberdayaan Ekonomi Keluarga/UPPKS)	379.200.000,00	351.000.000,00	-	-	-	-	-	-
2.14.2.13.2.08.2.14.03.0000.04.2.01.05	Penyediaan Biaya Operasional bagi Pengelola dan Pelaksana (Kader) Ketahanan dan Kesejahteraan Keluarga (BKB, BKR, BKL, PPPKS, PIK-R dan Pemberdayaan Ekonomi Keluarga/UPPKS)	3.836.700.000,00	3.836.700.000,00	-	-	-	-	-	-
2.15.	**URUSAN PEMERINTAHAN BIDANG PERHUBUNGAN**	**4.597.091.212,00**	**4.346.007.811,00**	**82.600.000,00**	**76.600.000,00**	**-**	**-**	**-**	**-**
2.15.2.15.0.00.0.00.01.0000.	**Dinas Perhubungan**	**4.597.091.212,00**	**4.346.007.811,00**	**82.600.000,00**	**76.600.000,00**	**-**	**-**	**-**	**-**
2.15.2.15.0.00.0.00.01.0000.01.	**PROGRAM PENUNJANG URUSAN PEMERINTAHAN DAERAH KABUPATEN/KOTA**	**3.381.715.822,00**	**3.208.656.559,00**	**-**	**-**	**-**	**-**	**-**	**-**
2.15.2.15.0.00.0.00.01.0000.01.2.01	**Perencanaan, Penganggaran, dan Evaluasi Kinerja Perangkat Daerah**	**9.999.770,00**	**9.999.770,00**	**-**	**-**	**-**	**-**	**-**	**-**
2.15.2.15.0.00.0.00.01.0000.01.2.01.01	Penyusunan Dokumen Perencanaan Perangkat Daerah	9.999.770,00	9.999.770,00	-	-	-	-	-	-
2.15.2.15.0.00.0.00.01.0000.01.2.02	**Administrasi Keuangan Perangkat Daerah**	**2.766.044.848,00**	**2.614.530.568,00**	**-**	**-**	**-**	**-**	**-**	**-**
2.15.2.15.0.00.0.00.01.0000.01.2.02.01	Penyediaan Gaji dan Tunjangan ASN	2.649.044.848,00	2.499.630.568,00	-	-	-	-	-	-
2.15.2.15.0.00.0.00.01.0000.01.2.02.03	Pelaksanaan Penatausahaan dan Pengujian/Verifikasi Keuangan SKPD	117.000.000,00	114.900.000,00	-	-	-	-	-	-

Kode	Uraian Urusan, Organisasi, Program dan Kegiatan	Kelompok Belanja							
		Operasi		Modal		Tidak Terduga		Transfer	
		Anggaran	Realisasi	Anggaran	Realisasi	Anggaran	Realisasi	Anggaran	Realisasi
1	2	3	4	5	6	7	8	9	10
2.15.2.15.0.00.0.0 0.01.0000.01.2.05	**Administrasi Kepegawaian Perangkat Daerah**	**47.000.000,00**	**37.600.320,00**	**-**	**-**	**-**	**-**	**-**	**-**
2.15.2.15.0.00.0.0 0.01.0000.01.2.05 .09	Pendidikan dan Pelatihan Pegawai Berdasarkan Tugas dan Fungsi	47.000.000,00	37.600.320,00	-	-	-	-	-	-
2.15.2.15.0.00.0.0 0.01.0000.01.2.06	**Administrasi Umum Perangkat Daerah**	**156.492.397,00**	**156.455.535,00**	**-**	**-**	**-**	**-**	**-**	**-**
2.15.2.15.0.00.0.0 0.01.0000.01.2.06 .01	Penyediaan Komponen Instalasi Listrik/Penerangan Bangunan Kantor	4.998.800,00	4.998.800,00	-	-	-	-	-	-
2.15.2.15.0.00.0.0 0.01.0000.01.2.06 .02	Penyediaan Peralatan dan Perlengkapan Kantor	30.833.597,00	30.833.597,00	-	-	-	-	-	-
2.15.2.15.0.00.0.0 0.01.0000.01.2.06 .04	Penyediaan Bahan Logistik Kantor	10.000.000,00	10.000.000,00	-	-	-	-	-	-
2.15.2.15.0.00.0.0 0.01.0000.01.2.06 .05	Penyediaan Barang Cetakan dan Penggandaan	10.500.000,00	10.500.000,00	-	-	-	-	-	-
2.15.2.15.0.00.0.0 0.01.0000.01.2.06 .06	Penyediaan Bahan Bacaan dan Peraturan Perundang-undangan	2.160.000,00	2.160.000,00	-	-	-	-	-	-
2.15.2.15.0.00.0.0 0.01.0000.01.2.06 .09	Penyelenggaraan Rapat Koordinasi dan Konsultasi SKPD	98.000.000,00	97.963.138,00	-	-	-	-	-	-
2.15.2.15.0.00.0.0 0.01.0000.01.2.08	**Penyediaan Jasa Penunjang Urusan Pemerintahan Daerah**	**253.771.807,00**	**241.666.528,00**	**-**	**-**	**-**	**-**	**-**	**-**
2.15.2.15.0.00.0.0 0.01.0000.01.2.08 .01	Penyediaan Jasa Surat Menyurat	5.000.000,00	5.000.000,00	-	-	-	-	-	-
2.15.2.15.0.00.0.0 0.01.0000.01.2.08 .02	Penyediaan Jasa Komunikasi, Sumber Daya Air dan Listrik	71.998.797,00	66.493.518,00	-	-	-	-	-	-
2.15.2.15.0.00.0.0 0.01.0000.01.2.08 .03	Penyediaan Jasa Peralatan dan Perlengkapan Kantor	16.808.210,00	16.808.210,00	-	-	-	-	-	-
2.15.2.15.0.00.0.0 0.01.0000.01.2.08 .04	Penyediaan Jasa Pelayanan Umum Kantor	159.964.800,00	153.364.800,00	-	-	-	-	-	-
2.15.2.15.0.00.0.0 0.01.0000.01.2.09	**Pemeliharaan Barang Milik Daerah Penunjang Urusan Pemerintahan Daerah**	**148.407.000,00**	**148.403.838,00**	**-**	**-**	**-**	**-**	**-**	**-**

Kode	Uraian Urusan, Organisasi, Program dan Kegiatan	Kelompok Belanja							
		Operasi		Modal		Tidak Terduga		Transfer	
		Anggaran	Realisasi	Anggaran	Realisasi	Anggaran	Realisasi	Anggaran	Realisasi
1	2	3	4	5	6	7	8	9	10
2.15.2.15.0.00.0.0 0.01.0000.01.2.09 .01	Penyediaan Jasa Pemeliharaan, Biaya Pemeliharaan dan Pajak Kendaraan Perorangan Dinas atau Kendaraan Dinas Jabatan	45.600.000,00	45.597.360,00	-	-	-	-	-	-
2.15.2.15.0.00.0.0 0.01.0000.01.2.09 .02	Penyediaan Jasa Pemeliharaan, Biaya Pemeliharaan, Pajak dan Perizinan Kendaraan Dinas Operasional atau Lapangan	102.807.000,00	102.806.478,00	-	-	-	-	-	-
2.15.2.15.0.00.0.0 0.01.0000.02.	**PROGRAM PENYELENGGARAAN LALU LINTAS DAN ANGKUTAN JALAN (LLAJ)**	**1.215.375.390,00**	**1.137.351.252,00**	**82.600.000,00**	**76.600.000,00**	**-**	**-**	**-**	**-**
2.15.2.15.0.00.0.0 0.01.0000.02.2.01	**Penetapan Rencana Induk Jaringan LLAJ Kabupaten/Kota**	**15.453.840,00**	**14.701.000,00**	**-**	**-**	**-**	**-**	**-**	**-**
2.15.2.15.0.00.0.0 0.01.0000.02.2.01 .03	Pengendalian Pelaksanaan Rencana Induk Jaringan LLAJ Kabupaten/Kota	15.453.840,00	14.701.000,00	-	-	-	-	-	-
2.15.2.15.0.00.0.0 0.01.0000.02.2.02	**Penyediaan Perlengkapan Jalan di Jalan Kabupaten/Kota**	**14.400.000,00**	**4.800.000,00**	**-**	**-**	**-**	**-**	**-**	**-**
2.15.2.15.0.00.0.0 0.01.0000.02.2.02 .04	Rehabilitasi dan Pemeliharaan Perlengkapan Jalan	14.400.000,00	4.800.000,00	-	-	-	-	-	-
2.15.2.15.0.00.0.0 0.01.0000.02.2.04	**Penerbitan Izin Penyelenggaraan dan Pembangunan Fasilitas Parkir**	**39.672.000,00**	**39.240.000,00**	**-**	**-**	**-**	**-**	**-**	**-**
2.15.2.15.0.00.0.0 0.01.0000.02.2.04 .02	Koordinasi dan Sinkronisasi Pengawasan Pelaksanaan Izin Penyelenggaraan dan Pembangunan Fasilitas Parkir Kewenangan Kabupaten/Kota	39.672.000,00	39.240.000,00	-	-	-	-	-	-
2.15.2.15.0.00.0.0 0.01.0000.02.2.05	**Pengujian Berkala Kendaraan Bermotor**	**194.259.750,00**	**162.045.052,00**	**40.000.000,00**	**40.000.000,00**	**-**	**-**	**-**	**-**
2.15.2.15.0.00.0.0 0.01.0000.02.2.05 .01	Penyediaan Sarana dan Prasarana Pengujian Berkala Kendaraan Bermotor	-	-	40.000.000,00	40.000.000,00	-	-	-	-
2.15.2.15.0.00.0.0 0.01.0000.02.2.05 .02	Peningkatan Kapasitas Sumber Daya Manusia Pengujian Berkala Kendaraan Bermotor	36.460.000,00	22.290.302,00	-	-	-	-	-	-
2.15.2.15.0.00.0.0 0.01.0000.02.2.05 .03	Registrasi Kendaraan Wajib Uji Berkala Kendaraan Bermotor	37.799.750,00	34.799.750,00	-	-	-	-	-	-

Kode	Uraian Urusan, Organisasi, Program dan Kegiatan	Kelompok Belanja							
		Operasi		Modal		Tidak Terduga		Transfer	
		Anggaran	Realisasi	Anggaran	Realisasi	Anggaran	Realisasi	Anggaran	Realisasi
1	2	3	4	5	6	7	8	9	10
2.15.2.15.0.00.0.0 0.01.0000.02.2.05 .04	Penyediaan Bukti Lulus Uji Pengujian Berkala Kendaraan Bermotor	50.000.000,00	50.000.000,00	-	-	-	-	-	-
2.15.2.15.0.00.0.0 0.01.0000.02.2.05 .07	Pemeliharaan Sarana dan Prasarana Pengujian Berkala Kendaraan Bermotor	70.000.000,00	54.955.000,00	-	-	-	-	-	-
2.15.2.15.0.00.0.0 0.01.0000.02.2.06	**Pelaksanaan Manajemen dan Rekayasa Lalu Lintas untuk Jaringan Jalan Kabupaten/Kota**	**223.590.000,00**	**201.330.000,00**	**42.600.000,00**	**36.600.000,00**	**-**	**-**	**-**	**-**
2.15.2.15.0.00.0.0 0.01.0000.02.2.06 .02	Pengadaan, Pemasangan, Perbaikan dan Pemeliharaan Perlengkapan Jalan dalam rangka Manajemen dan Rekayasa Lalu Lintas	-	-	42.600.000,00	36.600.000,00	-	-	-	-
2.15.2.15.0.00.0.0 0.01.0000.02.2.06 .04	Pengawasan dan Pengendalian Efektivitas Pelaksanaan Kebijakan untuk Jalan Kabupaten/Kota	201.190.000,00	198.690.000,00	-	-	-	-	-	-
2.15.2.15.0.00.0.0 0.01.0000.02.2.06 .05	Forum Lalu Lintas dan Angkutan Jalan Kabupaten/Kota	22.400.000,00	2.640.000,00	-	-	-	-	-	-
2.15.2.15.0.00.0.0 0.01.0000.02.2.09	**Penyediaan Angkutan Umum untuk Jasa Angkutan Orang dan/atau Barang antar Kota dalam 1 (satu) Daerah Kabupaten/Kota**	**727.999.800,00**	**715.235.200,00**	**-**	**-**	**-**	**-**	**-**	**-**
2.15.2.15.0.00.0.0 0.01.0000.02.2.09 .01	Penyediaan Angkutan Umum untuk Jasa Angkutan Orang dan/atau Barang antar Kota dalam 1 (satu) Daerah Kabupaten/Kota	698.000.000,00	690.184.400,00	-	-	-	-	-	-
2.15.2.15.0.00.0.0 0.01.0000.02.2.09 .02	Pengendalian dan Pengawasan Ketersediaan Angkutan Umum untuk Jasa angkutan Orang dan/atau Barang Antar Kota dalam 1 (satu) Kabupaten/Kota	29.999.800,00	25.050.800,00	-	-	-	-	-	-
2.16.	**URUSAN PEMERINTAHAN BIDANG KOMUNIKASI DAN INFORMATIKA**	**3.197.786.268,00**	**2.954.624.950,00**	**7.861.095,00**	**7.858.800,00**	**-**	**-**	**-**	**-**
2.16.2.16.2.21.2.2 0.03.0000.	**Dinas Komunikasi, Informatika dan Persandian**	**3.197.786.268,00**	**2.954.624.950,00**	**7.861.095,00**	**7.858.800,00**	**-**	**-**	**-**	**-**
2.16.2.16.2.21.2.2 0.03.0000.01.	**PROGRAM PENUNJANG URUSAN PEMERINTAHAN DAERAH KABUPATEN/KOTA**	**2.566.648.381,00**	**2.340.629.169,00**	**-**	**-**	**-**	**-**	**-**	**-**

Kode	Uraian Urusan, Organisasi, Program dan Kegiatan	Kelompok Belanja							
		Operasi		Modal		Tidak Terduga		Transfer	
		Anggaran	Realisasi	Anggaran	Realisasi	Anggaran	Realisasi	Anggaran	Realisasi
1	2	3	4	5	6	7	8	9	10
2.16.2.16.2.21.2.20.03.0000.01.2.01	**Perencanaan, Penganggaran, dan Evaluasi Kinerja Perangkat Daerah**	**9.997.800,00**	**9.990.800,00**	**-**	**-**	**-**	**-**	**-**	**-**
2.16.2.16.2.21.2.20.03.0000.01.2.01.01	Penyusunan Dokumen Perencanaan Perangkat Daerah	9.997.800,00	9.990.800,00	-	-	-	-	-	-
2.16.2.16.2.21.2.20.03.0000.01.2.02	**Administrasi Keuangan Perangkat Daerah**	**2.219.339.247,00**	**2.007.045.006,00**	**-**	**-**	**-**	**-**	**-**	**-**
2.16.2.16.2.21.2.20.03.0000.01.2.02.01	Penyediaan Gaji dan Tunjangan ASN	2.109.559.247,00	1.897.265.006,00	-	-	-	-	-	-
2.16.2.16.2.21.2.20.03.0000.01.2.02.03	Pelaksanaan Penatausahaan dan Pengujian/Verifikasi Keuangan SKPD	109.780.000,00	109.780.000,00	-	-	-	-	-	-
2.16.2.16.2.21.2.20.03.0000.01.2.06	**Administrasi Umum Perangkat Daerah**	**133.646.000,00**	**133.335.049,00**	**-**	**-**	**-**	**-**	**-**	**-**
2.16.2.16.2.21.2.20.03.0000.01.2.06.01	Penyediaan Komponen Instalasi Listrik/Penerangan Bangunan Kantor	6.991.750,00	6.991.750,00	-	-	-	-	-	-
2.16.2.16.2.21.2.20.03.0000.01.2.06.02	Penyediaan Peralatan dan Perlengkapan Kantor	19.999.400,00	19.967.170,00	-	-	-	-	-	-
2.16.2.16.2.21.2.20.03.0000.01.2.06.04	Penyediaan Bahan Logistik Kantor	5.495.000,00	5.495.000,00	-	-	-	-	-	-
2.16.2.16.2.21.2.20.03.0000.01.2.06.05	Penyediaan Barang Cetakan dan Penggandaan	15.999.850,00	15.999.850,00	-	-	-	-	-	-
2.16.2.16.2.21.2.20.03.0000.01.2.06.06	Penyediaan Bahan Bacaan dan Peraturan Perundang-undangan	2.160.000,00	2.160.000,00	-	-	-	-	-	-
2.16.2.16.2.21.2.20.03.0000.01.2.06.09	Penyelenggaraan Rapat Koordinasi dan Konsultasi SKPD	83.000.000,00	82.721.279,00	-	-	-	-	-	-
2.16.2.16.2.21.2.20.03.0000.01.2.08	**Penyediaan Jasa Penunjang Urusan Pemerintahan Daerah**	**155.065.334,00**	**143.748.614,00**	**-**	**-**	**-**	**-**	**-**	**-**
2.16.2.16.2.21.2.20.03.0000.01.2.08.01	Penyediaan Jasa Surat Menyurat	3.600.000,00	3.600.000,00	-	-	-	-	-	-
2.16.2.16.2.21.2.20.03.0000.01.2.08.02	Penyediaan Jasa Komunikasi, Sumber Daya Air dan Listrik	79.799.334,00	68.997.514,00	-	-	-	-	-	-

Kode	Uraian Urusan, Organisasi, Program dan Kegiatan	Kelompok Belanja							
		Operasi		Modal		Tidak Terduga		Transfer	
		Anggaran	Realisasi	Anggaran	Realisasi	Anggaran	Realisasi	Anggaran	Realisasi
1	2	3	4	5	6	7	8	9	10
2.16.2.16.2.21.2.20.03.0000.01.2.08.03	Penyediaan Jasa Peralatan dan Perlengkapan Kantor	29.992.400,00	29.992.400,00	-	-	-	-	-	-
2.16.2.16.2.21.2.20.03.0000.01.2.08.04	Penyediaan Jasa Pelayanan Umum Kantor	41.673.600,00	41.158.700,00	-	-	-	-	-	-
2.16.2.16.2.21.2.20.03.0000.01.2.09	**Pemeliharaan Barang Milik Daerah Penunjang Urusan Pemerintahan Daerah**	**48.600.000,00**	**46.509.700,00**	**-**	**-**	**-**	**-**	**-**	**-**
2.16.2.16.2.21.2.20.03.0000.01.2.09.01	Penyediaan Jasa Pemeliharaan, Biaya Pemeliharaan dan Pajak Kendaraan Perorangan Dinas atau Kendaraan Dinas Jabatan	48.600.000,00	46.509.700,00	-	-	-	-	-	-
2.16.2.16.2.21.2.20.03.0000.02.	**PROGRAM PENGELOLAAN INFORMASI DAN KOMUNIKASI PUBLIK**	**408.999.300,00**	**397.618.330,00**	**-**	**-**	**-**	**-**	**-**	**-**
2.16.2.16.2.21.2.20.03.0000.02.2.01	**Pengelolaan Informasi dan Komunikasi Publik Pemerintah Daerah Kabupaten/Kota**	**408.999.300,00**	**397.618.330,00**	**-**	**-**	**-**	**-**	**-**	**-**
2.16.2.16.2.21.2.20.03.0000.02.2.01.04	Pengelolaan Konten dan Perencanaan Media Komunikasi Publik	49.999.785,00	49.960.385,00	-	-	-	-	-	-
2.16.2.16.2.21.2.20.03.0000.02.2.01.06	Pelayanan Informasi Publik	59.999.820,00	53.022.000,00	-	-	-	-	-	-
2.16.2.16.2.21.2.20.03.0000.02.2.01.07	Layanan Hubungan Media	248.999.720,00	248.999.720,00	-	-	-	-	-	-
2.16.2.16.2.21.2.20.03.0000.02.2.01.12	Penyelenggaraan Hubungan Masyarakat, Media dan Kemitraan Komunitas	49.999.975,00	45.636.225,00	-	-	-	-	-	-
2.16.2.16.2.21.2.20.03.0000.03.	**PROGRAM PENGELOLAAN APLIKASI INFORMATIKA**	**222.138.587,00**	**216.377.451,00**	**7.861.095,00**	**7.858.800,00**	**-**	**-**	**-**	**-**
2.16.2.16.2.21.2.20.03.0000.03.2.01	**Pengelolaan Nama Domain yang telah Ditetapkan oleh Pemerintah Pusat dan Sub Domain di Lingkup Pemerintah Daerah Kabupaten/Kota**	**114.999.977,00**	**110.134.096,00**	**-**	**-**	**-**	**-**	**-**	**-**
2.16.2.16.2.21.2.20.03.0000.03.2.01.03	Penyelenggaraan Sistem Jaringan Intra Pemerintah Daerah	114.999.977,00	110.134.096,00	-	-	-	-	-	-

Kode	Uraian Urusan, Organisasi, Program dan Kegiatan	Kelompok Belanja							
		Operasi		Modal		Tidak Terduga		Transfer	
		Anggaran	Realisasi	Anggaran	Realisasi	Anggaran	Realisasi	Anggaran	Realisasi
1	2	3	4	5	6	7	8	9	10
2.16.2.16.2.21.2.20.03.0000.03.2.02	**Pengelolaan e-government Di Lingkup Pemerintah Daerah Kabupaten/Kota**	**107.138.610,00**	**106.243.355,00**	**7.861.095,00**	**7.858.800,00**	**-**	**-**	**-**	**-**
2.16.2.16.2.21.2.20.03.0000.03.2.02.07	Pengembangan Aplikasi dan Proses Bisnis Pemerintahan Berbasis Elektronik	87.138.845,00	86.538.945,00	7.861.095,00	7.858.800,00	-	-	-	-
2.16.2.16.2.21.2.20.03.0000.03.2.02.10	Pengembangan dan Pengelolaan Sumber Daya Teknologi Informasi dan Komunikasi Pemerintah Daerah	19.999.765,00	19.704.410,00	-	-	-	-	-	-
2.17.	**URUSAN PEMERINTAHAN BIDANG KOPERASI, USAHA KECIL, DAN MENENGAH**	**1.474.949.015,00**	**1.447.208.788,00**	**-**	**-**	**-**	**-**	**-**	**-**
2.17.3.30.3.31.2.17.03.0000.	**Dinas Perdagangan, Perindustrian, Koperasi dan Usaha Kecil Menengah**	**1.474.949.015,00**	**1.447.208.788,00**	**-**	**-**	**-**	**-**	**-**	**-**
2.17.3.30.3.31.2.17.03.0000.02.	**PROGRAM PELAYANAN IZIN USAHA SIMPAN PINJAM**	**29.999.525,00**	**29.999.525,00**	**-**	**-**	**-**	**-**	**-**	**-**
2.17.3.30.3.31.2.17.03.0000.02.2.01	**Penerbitan Izin Usaha Simpan Pinjam untuk Koperasi dengan Wilayah Keanggotaan dalam Daerah Kabupaten/Kota**	**29.999.525,00**	**29.999.525,00**	**-**	**-**	**-**	**-**	**-**	**-**
2.17.3.30.3.31.2.17.03.0000.02.2.01.01	Fasilitasi Pemenuhan Izin Usaha Simpan Pinjam dan Pembukaan Kantor Cabang, Cabang Pembantu dan Kantor Kas Koperasi Simpan Pinjam untuk Koperasi dengan Wilayah Keanggotaan dalam Daerah Kabupaten/Kota	29.999.525,00	29.999.525,00	-	-	-	-	-	-
2.17.3.30.3.31.2.17.03.0000.04.	**PROGRAM PENILAIAN KESEHATAN KSP/USP KOPERASI**	**44.999.405,00**	**44.439.405,00**	**-**	**-**	**-**	**-**	**-**	**-**
2.17.3.30.3.31.2.17.03.0000.04.2.01	**Penilaian Kesehatan Koperasi Simpan Pinjam/Unit Simpan Pinjam Koperasi yang Wilayah Keanggotaanya dalam 1 (satu) Daerah Kabupaten/Kota**	**44.999.405,00**	**44.439.405,00**	**-**	**-**	**-**	**-**	**-**	**-**
2.17.3.30.3.31.2.17.03.0000.04.2.01.01	Pelaksanaan Penilaian Kesehatan KSP/USP Koperasi Kewenangan Kabupaten/Kota	44.999.405,00	44.439.405,00	-	-	-	-	-	-
2.17.3.30.3.31.2.17.03.0000.05.	**PROGRAM PENDIDIKAN DAN LATIHAN PERKOPERASIAN**	**434.950.600,00**	**434.758.600,00**	**-**	**-**	**-**	**-**	**-**	**-**

Kode	Uraian Urusan, Organisasi, Program dan Kegiatan	Kelompok Belanja							
		Operasi		Modal		Tidak Terduga		Transfer	
		Anggaran	Realisasi	Anggaran	Realisasi	Anggaran	Realisasi	Anggaran	Realisasi
1	2	3	4	5	6	7	8	9	10
2.17.3.30.3.31.2.17.03.0000.05.2.01	**Pendidikan dan Latihan Perkoperasian Bagi Koperasi yang Wilayah Keanggotaan dalam Daerah Kabupaten/Kota**	**199.999.655,00**	**199.807.655,00**	**-**	**-**	**-**	**-**	**-**	**-**
2.17.3.30.3.31.2.17.03.0000.05.2.01.01	Peningkatan Pemahaman dan Pengetahuan Perkoperasian serta Kapasitas dan Kompetensi SDM Koperasi	199.999.655,00	199.807.655,00	-	-	-	-	-	-
2.17.3.30.3.31.2.17.03.0000.05.2.02	**Pendidikan dan Latihan UKM bagi UKM dalam Daerah Kabupaten/Kota**	**234.950.945,00**	**234.950.945,00**	**-**	**-**	**-**	**-**	**-**	**-**
2.17.3.30.3.31.2.17.03.0000.05.2.02.01	Peningkatan Pemahaman dan Pengetahuan UKM serta Kapasitas dan Kompetensi SDM UKM	234.950.945,00	234.950.945,00	-	-	-	-	-	-
2.17.3.30.3.31.2.17.03.0000.06.	**PROGRAM PEMBERDAYAAN DAN PERLINDUNGAN KOPERASI**	**39.999.595,00**	**39.999.595,00**	**-**	**-**	**-**	**-**	**-**	**-**
2.17.3.30.3.31.2.17.03.0000.06.2.01	**Pemberdayaan dan Perlindungan Koperasi yang Keanggotaannya dalam Daerah Kabupaten/Kota**	**39.999.595,00**	**39.999.595,00**	**-**	**-**	**-**	**-**	**-**	**-**
2.17.3.30.3.31.2.17.03.0000.06.2.01.01	Pemberdayaan Peningkatan Produktivitas, Nilai Tambah, Akses Pasar, Akses Pembiayaan, Penguatan Kelembagaan, Penataan Manajemen, Standarisasi, dan Restrukturisasi Usaha Koperasi Kewenangan Kabupaten/Kota	39.999.595,00	39.999.595,00	-	-	-	-	-	-
2.17.3.30.3.31.2.17.03.0000.07.	**PROGRAM PEMBERDAYAAN USAHA MENENGAH, USAHA KECIL, DAN USAHA MIKRO (UMKM)**	**49.999.990,00**	**49.673.990,00**	**-**	**-**	**-**	**-**	**-**	**-**
2.17.3.30.3.31.2.17.03.0000.07.2.01	**Pemberdayaan Usaha Mikro yang Dilakukan melalui Pendataan, Kemitraan, Kemudahan Perizinan, Penguatan Kelembagaan dan Koordinasi dengan Para Pemangku Kepentingan**	**49.999.990,00**	**49.673.990,00**	**-**	**-**	**-**	**-**	**-**	**-**
2.17.3.30.3.31.2.17.03.0000.07.2.01.03	Fasilitasi Kemudahan Perizinan Usaha Mikro	19.999.990,00	19.749.990,00	-	-	-	-	-	-

Kode	Uraian Urusan, Organisasi, Program dan Kegiatan	Kelompok Belanja							
		Operasi		Modal		Tidak Terduga		Transfer	
		Anggaran	Realisasi	Anggaran	Realisasi	Anggaran	Realisasi	Anggaran	Realisasi
1	2	3	4	5	6	7	8	9	10
2.17.3.30.3.31.2.17.03.0000.07.2.01.04	Pemberdayaan Kelembagaan Potensi dan Pengembangan Usaha Mikro	30.000.000,00	29.924.000,00	-	-	-	-	-	-
2.17.3.30.3.31.2.17.03.0000.08.	**PROGRAM PENGEMBANGAN UMKM**	**874.999.900,00**	**848.337.673,00**	**-**	**-**	**-**	**-**	**-**	**-**
2.17.3.30.3.31.2.17.03.0000.08.2.01	**Pengembangan Usaha Mikro dengan Orientasi Peningkatan Skala Usaha Menjadi Usaha Kecil**	**874.999.900,00**	**848.337.673,00**	**-**	**-**	**-**	**-**	**-**	**-**
2.17.3.30.3.31.2.17.03.0000.08.2.01.01	Fasilitasi Usaha Mikro Menjadi Usaha Kecil dalam Pengembangan Produksi dan Pengolahan, Pemasaran, SDM, serta Desain dan Teknologi	874.999.900,00	848.337.673,00	-	-	-	-	-	-
2.18.	**URUSAN PEMERINTAHAN BIDANG PENANAMAN MODAL**	**4.618.662.438,00**	**4.503.908.861,00**	**108.609.000,00**	**108.584.000,00**	**-**	**-**	**-**	**-**
2.18.2.18.0.00.0.0.01.0000.	**Dinas Penanaman Modal dan Pelayanan Terpadu Satu Pintu**	**4.618.662.438,00**	**4.503.908.861,00**	**108.609.000,00**	**108.584.000,00**	**-**	**-**	**-**	**-**
2.18.2.18.0.00.0.0.01.0000.01.	**PROGRAM PENUNJANG URUSAN PEMERINTAHAN DAERAH KABUPATEN/KOTA**	**3.759.646.438,00**	**3.647.163.489,00**	**74.825.000,00**	**74.800.000,00**	**-**	**-**	**-**	**-**
2.18.2.18.0.00.0.0.01.0000.01.2.01	**Perencanaan, Penganggaran, dan Evaluasi Kinerja Perangkat Daerah**	**11.378.730,00**	**11.378.730,00**	**-**	**-**	**-**	**-**	**-**	**-**
2.18.2.18.0.00.0.0.01.0000.01.2.01.06	Koordinasi dan Penyusunan Laporan Capaian Kinerja dan Ikhtisar Realisasi Kinerja SKPD	11.378.730,00	11.378.730,00	-	-	-	-	-	-
2.18.2.18.0.00.0.0.01.0000.01.2.02	**Administrasi Keuangan Perangkat Daerah**	**3.294.935.545,00**	**3.189.280.564,00**	**-**	**-**	**-**	**-**	**-**	**-**
2.18.2.18.0.00.0.0.01.0000.01.2.02.01	Penyediaan Gaji dan Tunjangan ASN	3.147.695.545,00	3.042.040.564,00	-	-	-	-	-	-
2.18.2.18.0.00.0.0.01.0000.01.2.02.03	Pelaksanaan Penatausahaan dan Pengujian/Verifikasi Keuangan SKPD	147.240.000,00	147.240.000,00	-	-	-	-	-	-
2.18.2.18.0.00.0.0.01.0000.01.2.06	**Administrasi Umum Perangkat Daerah**	**206.080.963,00**	**200.858.977,00**	**74.825.000,00**	**74.800.000,00**	**-**	**-**	**-**	**-**
2.18.2.18.0.00.0.0.01.0000.01.2.06.01	Penyediaan Komponen Instalasi Listrik/Penerangan Bangunan Kantor	14.987.840,00	12.792.125,00	-	-	-	-	-	-
2.18.2.18.0.00.0.0.01.0000.01.2.06.02	Penyediaan Peralatan dan Perlengkapan Kantor	36.474.105,00	36.233.875,00	74.825.000,00	74.800.000,00	-	-	-	-

Kode	Uraian Urusan, Organisasi, Program dan Kegiatan	Kelompok Belanja							
		Operasi		Modal		Tidak Terduga		Transfer	
		Anggaran	Realisasi	Anggaran	Realisasi	Anggaran	Realisasi	Anggaran	Realisasi
1	2	3	4	5	6	7	8	9	10
2.18.2.18.0.00.0.0 0.01.0000.01.2.06 .03	Penyediaan Peralatan Rumah Tangga	8.004.390,00	7.983.675,00	-	-	-	-	-	-
2.18.2.18.0.00.0.0 0.01.0000.01.2.06 .04	Penyediaan Bahan Logistik Kantor	6.996.000,00	6.987.000,00	-	-	-	-	-	-
2.18.2.18.0.00.0.0 0.01.0000.01.2.06 .05	Penyediaan Barang Cetakan dan Penggandaan	18.521.728,00	18.502.600,00	-	-	-	-	-	-
2.18.2.18.0.00.0.0 0.01.0000.01.2.06 .06	Penyediaan Bahan Bacaan dan Peraturan Perundang-undangan	1.080.000,00	1.080.000,00	-	-	-	-	-	-
2.18.2.18.0.00.0.0 0.01.0000.01.2.06 .09	Penyelenggaraan Rapat Koordinasi dan Konsultasi SKPD	120.016.900,00	117.279.702,00	-	-	-	-	-	-
2.18.2.18.0.00.0.0 0.01.0000.01.2.08	**Penyediaan Jasa Penunjang Urusan Pemerintahan Daerah**	**157.251.200,00**	**156.500.068,00**	**-**	**-**	**-**	**-**	**-**	**-**
2.18.2.18.0.00.0.0 0.01.0000.01.2.08 .01	Penyediaan Jasa Surat Menyurat	3.500.000,00	3.500.000,00	-	-	-	-	-	-
2.18.2.18.0.00.0.0 0.01.0000.01.2.08 .02	Penyediaan Jasa Komunikasi, Sumber Daya Air dan Listrik	12.100.000,00	11.348.868,00	-	-	-	-	-	-
2.18.2.18.0.00.0.0 0.01.0000.01.2.08 .03	Penyediaan Jasa Peralatan dan Perlengkapan Kantor	20.000.000,00	20.000.000,00	-	-	-	-	-	-
2.18.2.18.0.00.0.0 0.01.0000.01.2.08 .04	Penyediaan Jasa Pelayanan Umum Kantor	121.651.200,00	121.651.200,00	-	-	-	-	-	-
2.18.2.18.0.00.0.0 0.01.0000.01.2.09	**Pemeliharaan Barang Milik Daerah Penunjang Urusan Pemerintahan Daerah**	**90.000.000,00**	**89.145.150,00**	**-**	**-**	**-**	**-**	**-**	**-**
2.18.2.18.0.00.0.0 0.01.0000.01.2.09 .02	Penyediaan Jasa Pemeliharaan, Biaya Pemeliharaan, Pajak dan Perizinan Kendaraan Dinas Operasional atau Lapangan	90.000.000,00	89.145.150,00	-	-	-	-	-	-
2.18.2.18.0.00.0.0 0.01.0000.02.	**PROGRAM PENGEMBANGAN IKLIM PENANAMAN MODAL**	**79.000.000,00**	**78.825.225,00**	**-**	**-**	**-**	**-**	**-**	**-**
2.18.2.18.0.00.0.0 0.01.0000.02.2.01	**Penetapan Pemberian Fasilitas/Insentif Dibidang Penanaman Modal yang menjadi Kewenangan Daerah Kabupaten/Kota**	**40.000.000,00**	**39.965.500,00**	**-**	**-**	**-**	**-**	**-**	**-**

Kode	Uraian Urusan, Organisasi, Program dan Kegiatan	Kelompok Belanja							
		Operasi		Modal		Tidak Terduga		Transfer	
		Anggaran	Realisasi	Anggaran	Realisasi	Anggaran	Realisasi	Anggaran	Realisasi
1	2	3	4	5	6	7	8	9	10
2.18.2.18.0.00.0.0 0.01.0000.02.2.01 .01	Penetapan Kebijakan Daerah mengenai Pemberian Fasilitas/Insentif dan Kemudahan Penanaman Modal	40.000.000,00	39.965.500,00	-	-	-	-	-	-
2.18.2.18.0.00.0.0 0.01.0000.02.2.02	**Pembuatan Peta Potensi Investasi Kabupaten/Kota**	**39.000.000,00**	**38.859.725,00**	**-**	**-**	**-**	**-**	**-**	**-**
2.18.2.18.0.00.0.0 0.01.0000.02.2.02 .01	Penyusunan Rencana Umum Penanaman Modal Daerah Kabupaten/Kota	39.000.000,00	38.859.725,00	-	-	-	-	-	-
2.18.2.18.0.00.0.0 0.01.0000.03.	**PROGRAM PROMOSI PENANAMAN MODAL**	**37.000.000,00**	**36.925.500,00**	**-**	**-**	**-**	**-**	**-**	**-**
2.18.2.18.0.00.0.0 0.01.0000.03.2.01	**Penyelenggaraan Promosi Penanaman Modal yang menjadi Kewenangan Daerah Kabupaten/Kota**	**37.000.000,00**	**36.925.500,00**	**-**	**-**	**-**	**-**	**-**	**-**
2.18.2.18.0.00.0.0 0.01.0000.03.2.01 .02	Pelaksanaan Kegiatan Promosi Penanaman Modal Daerah Kabupaten/Kota	37.000.000,00	36.925.500,00	-	-	-	-	-	-
2.18.2.18.0.00.0.0 0.01.0000.04.	**PROGRAM PELAYANAN PENANAMAN MODAL**	**168.800.000,00**	**168.294.997,00**	**-**	**-**	**-**	**-**	**-**	**-**
2.18.2.18.0.00.0.0 0.01.0000.04.2.01	**Pelayanan Perizinan dan Non Perizinan secara Terpadu Satu Pintu dibidang Penanaman Modal yang menjadi Kewenangan Daerah Kabupaten/ Kota**	**168.800.000,00**	**168.294.997,00**	**-**	**-**	**-**	**-**	**-**	**-**
2.18.2.18.0.00.0.0 0.01.0000.04.2.01 .01	Penyediaan Pelayanan Terpadu Perizinan dan Nonperizinan berbasis Sistem Pelayanan Perizinan Berusaha Terintegrasi secara Elektronik	125.000.000,00	124.730.815,00	-	-	-	-	-	-
2.18.2.18.0.00.0.0 0.01.0000.04.2.01 .03	Penyediaan Layanan Konsultasi dan Pengelolaan Pengaduan Masyarakat terhadap Pelayanan Terpadu Perizinan dan Non Perizinan	43.800.000,00	43.564.182,00	-	-	-	-	-	-
2.18.2.18.0.00.0.0 0.01.0000.05.	**PROGRAM PENGENDALIAN PELAKSANAAN PENANAMAN MODAL**	**432.800.000,00**	**432.583.820,00**	**-**	**-**	**-**	**-**	**-**	**-**
2.18.2.18.0.00.0.0 0.01.0000.05.2.01	**Pengendalian Pelaksanaan Penanaman Modal yang menjadi Kewenangan Daerah Kabupaten/Kota**	**432.800.000,00**	**432.583.820,00**	**-**	**-**	**-**	**-**	**-**	**-**

Kode	Uraian Urusan, Organisasi, Program dan Kegiatan	Kelompok Belanja							
		Operasi		Modal		Tidak Terduga		Transfer	
		Anggaran	Realisasi	Anggaran	Realisasi	Anggaran	Realisasi	Anggaran	Realisasi
1	2	3	4	5	6	7	8	9	10
2.18.2.18.0.00.0.00.0000.05.2.01.02	Koordinasi dan Sinkronisasi Pembinaan Pelaksanaan Penanaman Modal	339.430.000,00	339.423.820,00	-	-	-	-	-	-
2.18.2.18.0.00.0.00.0000.05.2.01.03	Koordinasi dan Sinkronisasi Pengawasan Pelaksanaan Penanaman Modal	93.370.000,00	93.160.000,00	-	-	-	-	-	-
2.18.2.18.0.00.0.00.0000.06.	**PROGRAM PENGELOLAAN DATA DAN SISTEM INFORMASI PENANAMAN MODAL**	**141.416.000,00**	**140.115.830,00**	**33.784.000,00**	**33.784.000,00**	**-**	**-**	**-**	**-**
2.18.2.18.0.00.0.00.0000.06.2.01	**Pengelolaan Data dan Informasi Perizinan dan Non Perizinan yang Terintegrasi pada Tingkat Daerah Kabupaten/Kota**	**141.416.000,00**	**140.115.830,00**	**33.784.000,00**	**33.784.000,00**	**-**	**-**	**-**	**-**
2.18.2.18.0.00.0.00.0000.06.2.01.01	Pengolahan, Penyajian dan Pemanfaatan Data dan Informasi Perizinan dan Non Perizinan Berbasis Sistem Pelayanan Perizinan Berusaha Terintegrasi secara Elektronik	141.416.000,00	140.115.830,00	33.784.000,00	33.784.000,00	-	-	-	-
2.19.	**URUSAN PEMERINTAHAN BIDANG KEPEMUDAAN DAN OLAHRAGA**	**7.789.494.451,00**	**7.661.750.958,00**	**5.205.000.000,00**	**5.196.350.000,00**	**-**	**-**	**-**	**-**
2.19.2.19.3.26.0.00.0000.	**Dinas Pemuda, Olahraga dan Pariwisata**	**7.789.494.451,00**	**7.661.750.958,00**	**5.205.000.000,00**	**5.196.350.000,00**	**-**	**-**	**-**	**-**
2.19.2.19.3.26.0.00.0000.01.	**PROGRAM PENUNJANG URUSAN PEMERINTAHAN DAERAH KABUPATEN/KOTA**	**2.542.994.451,00**	**2.430.286.458,00**	**5.000.000,00**	**5.000.000,00**	**-**	**-**	**-**	**-**
2.19.2.19.3.26.0.00.0000.01.2.01	**Perencanaan, Penganggaran, dan Evaluasi Kinerja Perangkat Daerah**	**10.000.000,00**	**9.999.800,00**	**-**	**-**	**-**	**-**	**-**	**-**
2.19.2.19.3.26.0.00.0000.01.2.01.01	Penyusunan Dokumen Perencanaan Perangkat Daerah	10.000.000,00	9.999.800,00	-	-	-	-	-	-
2.19.2.19.3.26.0.00.0000.01.2.02	**Administrasi Keuangan Perangkat Daerah**	**2.263.764.672,00**	**2.152.700.702,00**	**-**	**-**	**-**	**-**	**-**	**-**
2.19.2.19.3.26.0.00.0000.01.2.02.01	Penyediaan Gaji dan Tunjangan ASN	2.161.064.672,00	2.050.000.702,00	-	-	-	-	-	-
2.19.2.19.3.26.0.00.0000.01.2.02.03	Pelaksanaan Penatausahaan dan Pengujian/Verifikasi Keuangan SKPD	102.700.000,00	102.700.000,00	-	-	-	-	-	-
2.19.2.19.3.26.0.00.0000.01.2.06	**Administrasi Umum Perangkat Daerah**	**93.833.979,00**	**93.411.947,00**	**-**	**-**	**-**	**-**	**-**	**-**

Kode	Uraian Urusan, Organisasi, Program dan Kegiatan	Kelompok Belanja							
		Operasi		Modal		Tidak Terduga		Transfer	
		Anggaran	Realisasi	Anggaran	Realisasi	Anggaran	Realisasi	Anggaran	Realisasi
1	2	3	4	5	6	7	8	9	10
2.19.2.19.3.26.0.00.02.0000.01.2.06.01	Penyediaan Komponen Instalasi Listrik/Penerangan Bangunan Kantor	4.351.980,00	4.183.780,00	-	-	-	-	-	-
2.19.2.19.3.26.0.00.02.0000.01.2.06.02	Penyediaan Peralatan dan Perlengkapan Kantor	15.000.000,00	14.747.084,00	-	-	-	-	-	-
2.19.2.19.3.26.0.00.02.0000.01.2.06.04	Penyediaan Bahan Logistik Kantor	5.864.000,00	5.864.000,00	-	-	-	-	-	-
2.19.2.19.3.26.0.00.02.0000.01.2.06.05	Penyediaan Barang Cetakan dan Penggandaan	7.457.999,00	7.457.083,00	-	-	-	-	-	-
2.19.2.19.3.26.0.00.02.0000.01.2.06.06	Penyediaan Bahan Bacaan dan Peraturan Perundang-undangan	2.160.000,00	2.160.000,00	-	-	-	-	-	-
2.19.2.19.3.26.0.00.02.0000.01.2.06.09	Penyelenggaraan Rapat Koordinasi dan Konsultasi SKPD	59.000.000,00	59.000.000,00	-	-	-	-	-	-
2.19.2.19.3.26.0.00.02.0000.01.2.08	**Penyediaan Jasa Penunjang Urusan Pemerintahan Daerah**	**123.115.600,00**	**121.894.159,00**	**5.000.000,00**	**5.000.000,00**	**-**	**-**	**-**	**-**
2.19.2.19.3.26.0.00.02.0000.01.2.08.01	Penyediaan Jasa Surat Menyurat	2.890.000,00	2.890.000,00	-	-	-	-	-	-
2.19.2.19.3.26.0.00.02.0000.01.2.08.02	Penyediaan Jasa Komunikasi, Sumber Daya Air dan Listrik	38.000.000,00	37.979.050,00	-	-	-	-	-	-
2.19.2.19.3.26.0.00.02.0000.01.2.08.03	Penyediaan Jasa Peralatan dan Perlengkapan Kantor	25.000.000,00	24.999.509,00	5.000.000,00	5.000.000,00	-	-	-	-
2.19.2.19.3.26.0.00.02.0000.01.2.08.04	Penyediaan Jasa Pelayanan Umum Kantor	57.225.600,00	56.025.600,00	-	-	-	-	-	-
2.19.2.19.3.26.0.00.02.0000.01.2.09	**Pemeliharaan Barang Milik Daerah Penunjang Urusan Pemerintahan Daerah**	**52.280.200,00**	**52.279.850,00**	**-**	**-**	**-**	**-**	**-**	**-**
2.19.2.19.3.26.0.00.02.0000.01.2.09.01	Penyediaan Jasa Pemeliharaan, Biaya Pemeliharaan dan Pajak Kendaraan Perorangan Dinas atau Kendaraan Dinas Jabatan	52.280.200,00	52.279.850,00	-	-	-	-	-	-
2.19.2.19.3.26.0.00.02.0000.02.	**PROGRAM PENGEMBANGAN KAPASITAS DAYA SAING KEPEMUDAAN**	**858.400.000,00**	**854.975.250,00**	**-**	**-**	**-**	**-**	**-**	**-**

Kode	Uraian Urusan, Organisasi, Program dan Kegiatan	Kelompok Belanja							
		Operasi		Modal		Tidak Terduga		Transfer	
		Anggaran	Realisasi	Anggaran	Realisasi	Anggaran	Realisasi	Anggaran	Realisasi
1	2	3	4	5	6	7	8	9	10
2.19.2.19.3.26.0.00.02.0000.02.2.01	**Penyadaran, Pemberdayaan, dan Pengembangan Pemuda dan Kepemudaan Terhadap Pemuda Pelopor Kabupaten/Kota, Wirausaha Muda Pemula, dan Pemuda Kader Kabupaten/Kota**	**668.400.000,00**	**664.975.250,00**	**-**	**-**	**-**	**-**	**-**	**-**
2.19.2.19.3.26.0.00.02.0000.02.2.01.09	Penyelenggaraan Seleksi dan Pelatihan Pasukan Pengibar Bendera	668.400.000,00	664.975.250,00	-	-	-	-	-	-
2.19.2.19.3.26.0.00.02.0000.02.2.02	**Pemberdayaan dan Pengembangan Organisasi Kepemudaan Tingkat Daerah Kabupaten/Kota**	**190.000.000,00**	**190.000.000,00**	**-**	**-**	**-**	**-**	**-**	**-**
2.19.2.19.3.26.0.00.02.0000.02.2.02.02	Peningkatan Kapasitas Pemuda dan Organisasi Kepemudaan Kabupaten/Kota	190.000.000,00	190.000.000,00	-	-	-	-	-	-
2.19.2.19.3.26.0.00.02.0000.03.	**PROGRAM PENGEMBANGAN KAPASITAS DAYA SAING KEOLAHRAGAAN**	**4.188.100.000,00**	**4.176.489.250,00**	**5.200.000.000,00**	**5.191.350.000,00**	**-**	**-**	**-**	**-**
2.19.2.19.3.26.0.00.02.0000.03.2.01	**Pembinaan dan Pengembangan Olahraga Pendidikan pada Jenjang Pendidikan yang menjadi Kewenangan Daerah Kabupaten/Kota**	**1.575.100.000,00**	**1.564.689.250,00**	**5.200.000.000,00**	**5.191.350.000,00**	**-**	**-**	**-**	**-**
2.19.2.19.3.26.0.00.02.0000.03.2.01.02	Koordinasi, Sinkronisasi dan Pelaksanaan Pemberdayaan Perkumpulan Olahraga dan Penyelenggaraan Kompetisi oleh Satuan Pendidikan Dasar	80.000.000,00	80.000.000,00	-	-	-	-	-	-
2.19.2.19.3.26.0.00.02.0000.03.2.01.03	Koordinasi, Sinkronisasi dan Pelaksanaan Penyediaan Sarana dan Prasarana Olahraga Kabupaten/Kota	1.495.100.000,00	1.484.689.250,00	5.200.000.000,00	5.191.350.000,00	-	-	-	-
2.19.2.19.3.26.0.00.02.0000.03.2.02	**Penyelenggaraan Kejuaraan Olahraga Tingkat Daerah Kabupaten/Kota**	**798.000.000,00**	**796.800.000,00**	**-**	**-**	**-**	**-**	**-**	**-**
2.19.2.19.3.26.0.00.02.0000.03.2.02.01	Penyelenggaraan Kejuaraan Olahraga Multi Event dan Single Event Tingkat Kabupaten/Kota	798.000.000,00	796.800.000,00	-	-	-	-	-	-
2.19.2.19.3.26.0.00.02.0000.03.2.04	**Pembinaan dan Pengembangan Organisasi Olahraga**	**1.815.000.000,00**	**1.815.000.000,00**	**-**	**-**	**-**	**-**	**-**	**-**

Kode	Uraian Urusan, Organisasi, Program dan Kegiatan	Kelompok Belanja							
		Operasi		Modal		Tidak Terduga		Transfer	
		Anggaran	Realisasi	Anggaran	Realisasi	Anggaran	Realisasi	Anggaran	Realisasi
1	2	3	4	5	6	7	8	9	10
2.19.2.19.3.26.0.00.02.0000.03.2.04.02	Pengembangan Organisasi Keolahragaan	1.815.000.000,00	1.815.000.000,00	-	-	-	-	-	-
2.19.2.19.3.26.0.00.02.0000.04.	**PROGRAM PENGEMBANGAN KAPASITAS KEPRAMUKAAN**	**200.000.000,00**	**200.000.000,00**	**-**	**-**	**-**	**-**	**-**	**-**
2.19.2.19.3.26.0.00.02.0000.04.2.01	**Pembinaan dan Pengembangan Organisasi Kepramukaan**	**200.000.000,00**	**200.000.000,00**	**-**	**-**	**-**	**-**	**-**	**-**
2.19.2.19.3.26.0.00.02.0000.04.2.01.02	Peningkatan Kapasitas Organisasi Kepramukaan Tingkat Daerah	200.000.000,00	200.000.000,00	-	-	-	-	-	-
2.20.	**URUSAN PEMERINTAHAN BIDANG STATISTIK**	**69.999.025,00**	**61.529.825,00**	**-**	**-**	**-**	**-**	**-**	**-**
2.20.2.16.2.21.2.20.03.0000.	**Dinas Komunikasi, Informatika dan Persandian**	**69.999.025,00**	**61.529.825,00**	**-**	**-**	**-**	**-**	**-**	**-**
2.20.2.16.2.21.2.20.03.0000.02.	**PROGRAM PENYELENGGARAAN STATISTIK SEKTORAL**	**69.999.025,00**	**61.529.825,00**	**-**	**-**	**-**	**-**	**-**	**-**
2.20.2.16.2.21.2.20.03.0000.02.2.01	**Penyelenggaraan Statistik Sektoral di Lingkup Daerah Kabupaten/Kota**	**69.999.025,00**	**61.529.825,00**	**-**	**-**	**-**	**-**	**-**	**-**
2.20.2.16.2.21.2.20.03.0000.02.2.01.01	Koordinasi dan Sinkronisasi Pengumpulan, Pengolahan, Analisis dan Diseminasi Data Statistik Sektoral	29.999.675,00	26.090.475,00	-	-	-	-	-	-
2.20.2.16.2.21.2.20.03.0000.02.2.01.03	Membangun Metadata Statistik Sektoral	19.999.670,00	15.519.670,00	-	-	-	-	-	-
2.20.2.16.2.21.2.20.03.0000.02.2.01.06	Penyelenggaraan Otorisasi Statistik Sektoral di Daerah	19.999.680,00	19.919.680,00	-	-	-	-	-	-
2.21.	**URUSAN PEMERINTAHAN BIDANG PERSANDIAN**	**79.999.310,00**	**74.987.070,00**	**-**	**-**	**-**	**-**	**-**	**-**
2.21.2.16.2.21.2.20.03.0000.	**Dinas Komunikasi, Informatika dan Persandian**	**79.999.310,00**	**74.987.070,00**	**-**	**-**	**-**	**-**	**-**	**-**
2.21.2.16.2.21.2.20.03.0000.02.	**PROGRAM PENYELENGGARAAN PERSANDIAN UNTUK PENGAMANAN INFORMASI**	**79.999.310,00**	**74.987.070,00**	**-**	**-**	**-**	**-**	**-**	**-**
2.21.2.16.2.21.2.20.03.0000.02.2.01	**Penyelenggaraan Persandian untuk Pengamanan Informasi Pemerintah Daerah Kabupaten/Kota**	**49.999.660,00**	**49.237.420,00**	**-**	**-**	**-**	**-**	**-**	**-**

Kode	Uraian Urusan, Organisasi, Program dan Kegiatan	Kelompok Belanja							
		Operasi		Modal		Tidak Terduga		Transfer	
		Anggaran	Realisasi	Anggaran	Realisasi	Anggaran	Realisasi	Anggaran	Realisasi
1	2	3	4	5	6	7	8	9	10
2.21.2.16.2.21.2.20.03.0000.02.2.01.03	Pelaksanaan Keamanan Informasi Pemerintahan Daerah Kabupaten/Kota Berbasis Elektronik dan Non Elektronik	29.999.985,00	29.854.545,00	-	-	-	-	-	-
2.21.2.16.2.21.2.20.03.0000.02.2.01.04	Penyediaan Layanan Keamanan Informasi Pemerintah Daerah Kabupaten/Kota	19.999.675,00	19.382.875,00	-	-	-	-	-	-
2.21.2.16.2.21.2.20.03.0000.02.2.02	**Penetapan Pola Hubungan Komunikasi Sandi Antar Perangkat Daerah Kabupaten/Kota**	**29.999.650,00**	**25.749.650,00**	**-**	**-**	**-**	**-**	**-**	**-**
2.21.2.16.2.21.2.20.03.0000.02.2.02.01	Operasionalisasi Jaring Komunikasi Sandi Pemerintah Daerah Kabupaten/Kota	29.999.650,00	25.749.650,00	-	-	-	-	-	-
2.22.	**URUSAN PEMERINTAHAN BIDANG KEBUDAYAAN**	**2.593.926.445,00**	**2.419.355.184,00**	**-**	**-**	**-**	**-**	**-**	**-**
2.22.1.01.2.22.0.00.02.0000.	**Dinas Pendidikan dan Kebudayaan**	**885.000.000,00**	**843.741.300,00**	**-**	**-**	**-**	**-**	**-**	**-**
2.22.1.01.2.22.0.00.02.0000.02.	**PROGRAM PENGEMBANGAN KEBUDAYAAN**	**360.000.000,00**	**359.920.800,00**	**-**	**-**	**-**	**-**	**-**	**-**
2.22.1.01.2.22.0.00.02.0000.02.2.01	**Pengelolaan Kebudayaan yang Masyarakat Pelakunya dalam Daerah Kabupaten/Kota**	**360.000.000,00**	**359.920.800,00**	**-**	**-**	**-**	**-**	**-**	**-**
2.22.1.01.2.22.0.00.02.0000.02.2.01.01	Pelindungan, Pengembangan, Pemanfaatan Objek Pemajuan Kebudayaan	350.000.000,00	349.980.800,00	-	-	-	-	-	-
2.22.1.01.2.22.0.00.02.0000.02.2.01.02	Pembinaan Sumber Daya Manusia, Lembaga, dan Pranata Kebudayaan	10.000.000,00	9.940.000,00	-	-	-	-	-	-
2.22.1.01.2.22.0.00.02.0000.03.	**PROGRAM PENGEMBANGAN KESENIAN TRADISIONAL**	**430.000.000,00**	**428.820.500,00**	**-**	**-**	**-**	**-**	**-**	**-**
2.22.1.01.2.22.0.00.02.0000.03.2.01	**Pembinaan Kesenian yang Masyarakat Pelakunya dalam Daerah Kabupaten/Kota**	**430.000.000,00**	**428.820.500,00**	**-**	**-**	**-**	**-**	**-**	**-**
2.22.1.01.2.22.0.00.02.0000.03.2.01.01	Peningkatan Pendidikan dan Pelatihan Sumber Daya Manusia Kesenian Tradisional	250.000.000,00	250.000.000,00	-	-	-	-	-	-
2.22.1.01.2.22.0.00.02.0000.03.2.01.03	Peningkatan Kapasitas Tata Kelola Lembaga Kesenian Tradisional	180.000.000,00	178.820.500,00	-	-	-	-	-	-
2.22.1.01.2.22.0.00.02.0000.05.	**PROGRAM PELESTARIAN DAN PENGELOLAAN CAGAR BUDAYA**	**55.000.000,00**	**55.000.000,00**	**-**	**-**	**-**	**-**	**-**	**-**

Kode	Uraian Urusan, Organisasi, Program dan Kegiatan	Kelompok Belanja							
		Operasi		Modal		Tidak Terduga		Transfer	
		Anggaran	Realisasi	Anggaran	Realisasi	Anggaran	Realisasi	Anggaran	Realisasi
1	2	3	4	5	6	7	8	9	10
2.22.1.01.2.22.0.00.02.0000.05.2.02	**Pengelolaan Cagar Budaya Peringkat Kabupaten/Kota**	**55.000.000,00**	**55.000.000,00**	**-**	**-**	**-**	**-**	**-**	**-**
2.22.1.01.2.22.0.00.02.0000.05.2.02.01	Pelindungan Cagar Budaya	55.000.000,00	55.000.000,00	-	-	-	-	-	-
2.22.1.01.2.22.0.00.02.0000.06.	**PROGRAM PENGELOLAAN PERMUSEUMAN**	**40.000.000,00**	**-**	**-**	**-**	**-**	**-**	**-**	**-**
2.22.1.01.2.22.0.00.02.0000.06.2.01	**Pengelolaan Museum Kabupaten/Kota**	**40.000.000,00**	**-**	**-**	**-**	**-**	**-**	**-**	**-**
2.22.1.01.2.22.0.00.02.0000.06.2.01.04	Penyediaan dan Pemeliharaan Sarana dan Prasarana Museum	40.000.000,00	-	-	-	-	-	-	-
2.22.2.22.0.00.0.00.05.0000.	**Sekretariat Majelis Adat Aceh**	**1.708.926.445,00**	**1.575.613.884,00**	**-**	**-**	**-**	**-**	**-**	**-**
2.22.2.22.0.00.0.00.05.0000.01.	**PROGRAM PENUNJANG URUSAN PEMERINTAHAN DAERAH KABUPATEN/KOTA**	**1.447.454.445,00**	**1.346.592.034,00**	**-**	**-**	**-**	**-**	**-**	**-**
2.22.2.22.0.00.0.00.05.0000.01.2.01	**Perencanaan, Penganggaran, dan Evaluasi Kinerja Perangkat Daerah**	**10.000.000,00**	**10.000.000,00**	**-**	**-**	**-**	**-**	**-**	**-**
2.22.2.22.0.00.0.00.05.0000.01.2.01.01	Penyusunan Dokumen Perencanaan Perangkat Daerah	10.000.000,00	10.000.000,00	-	-	-	-	-	-
2.22.2.22.0.00.0.00.05.0000.01.2.02	**Administrasi Keuangan Perangkat Daerah**	**911.029.299,00**	**840.809.514,00**	**-**	**-**	**-**	**-**	**-**	**-**
2.22.2.22.0.00.0.00.05.0000.01.2.02.01	Penyediaan Gaji dan Tunjangan ASN	844.909.299,00	774.689.514,00	-	-	-	-	-	-
2.22.2.22.0.00.0.00.05.0000.01.2.02.03	Pelaksanaan Penatausahaan dan Pengujian/Verifikasi Keuangan SKPD	66.120.000,00	66.120.000,00	-	-	-	-	-	-
2.22.2.22.0.00.0.00.05.0000.01.2.06	**Administrasi Umum Perangkat Daerah**	**106.169.271,00**	**104.576.066,00**	**-**	**-**	**-**	**-**	**-**	**-**
2.22.2.22.0.00.0.00.05.0000.01.2.06.01	Penyediaan Komponen Instalasi Listrik/Penerangan Bangunan Kantor	1.489.750,00	1.489.750,00	-	-	-	-	-	-
2.22.2.22.0.00.0.00.05.0000.01.2.06.02	Penyediaan Peralatan dan Perlengkapan Kantor	10.100.741,00	10.100.741,00	-	-	-	-	-	-
2.22.2.22.0.00.0.00.05.0000.01.2.06.04	Penyediaan Bahan Logistik Kantor	13.499.355,00	13.492.000,00	-	-	-	-	-	-

Kode	Uraian Urusan, Organisasi, Program dan Kegiatan	Kelompok Belanja							
		Operasi		Modal		Tidak Terduga		Transfer	
		Anggaran	Realisasi	Anggaran	Realisasi	Anggaran	Realisasi	Anggaran	Realisasi
1	2	3	4	5	6	7	8	9	10
2.22.2.22.0.00.0.0 0.05.0000.01.2.06 .05	Penyediaan Barang Cetakan dan Penggandaan	6.999.425,00	5.901.975,00	-	-	-	-	-	-
2.22.2.22.0.00.0.0 0.05.0000.01.2.06 .06	Penyediaan Bahan Bacaan dan Peraturan Perundang-undangan	1.080.000,00	1.080.000,00	-	-	-	-	-	-
2.22.2.22.0.00.0.0 0.05.0000.01.2.06 .09	Penyelenggaraan Rapat Koordinasi dan Konsultasi SKPD	73.000.000,00	72.511.600,00	-	-	-	-	-	-
2.22.2.22.0.00.0.0 0.05.0000.01.2.08	**Penyediaan Jasa Penunjang Urusan Pemerintahan Daerah**	**400.267.525,00**	**376.348.454,00**	**-**	**-**	**-**	**-**	**-**	**-**
2.22.2.22.0.00.0.0 0.05.0000.01.2.08 .01	Penyediaan Jasa Surat Menyurat	1.500.000,00	1.500.000,00	-	-	-	-	-	-
2.22.2.22.0.00.0.0 0.05.0000.01.2.08 .02	Penyediaan Jasa Komunikasi, Sumber Daya Air dan Listrik	23.621.608,00	17.848.454,00	-	-	-	-	-	-
2.22.2.22.0.00.0.0 0.05.0000.01.2.08 .03	Penyediaan Jasa Peralatan dan Perlengkapan Kantor	8.979.517,00	-	-	-	-	-	-	-
2.22.2.22.0.00.0.0 0.05.0000.01.2.08 .04	Penyediaan Jasa Pelayanan Umum Kantor	366.166.400,00	357.000.000,00	-	-	-	-	-	-
2.22.2.22.0.00.0.0 0.05.0000.01.2.09	**Pemeliharaan Barang Milik Daerah Penunjang Urusan Pemerintahan Daerah**	**19.988.350,00**	**14.858.000,00**	**-**	**-**	**-**	**-**	**-**	**-**
2.22.2.22.0.00.0.0 0.05.0000.01.2.09 .01	Penyediaan Jasa Pemeliharaan, Biaya Pemeliharaan dan Pajak Kendaraan Perorangan Dinas atau Kendaraan Dinas Jabatan	19.988.350,00	14.858.000,00	-	-	-	-	-	-
2.22.2.22.0.00.0.0 0.05.0000.07.	**PROGRAM MAJELIS ADAT ACEH (MAA)**	**261.472.000,00**	**229.021.850,00**	**-**	**-**	**-**	**-**	**-**	**-**
2.22.2.22.0.00.0.0 0.05.0000.07.7.01	**Pelestarian dan Pembinaan Adat Istiadat**	**119.400.000,00**	**86.999.850,00**	**-**	**-**	**-**	**-**	**-**	**-**
2.22.2.22.0.00.0.0 0.05.0000.07.7.01 .03	Sosialisasi Adat Istiadat	69.400.000,00	45.399.850,00	-	-	-	-	-	-
2.22.2.22.0.00.0.0 0.05.0000.07.7.01 .06	Publikasi Adat dan Adat Istiadat Melalui Media Luar Ruang	50.000.000,00	41.600.000,00	-	-	-	-	-	-
2.22.2.22.0.00.0.0 0.05.0000.07.7.02	**Pembinaan dan Pengembangan Hukum Adat**	**30.000.000,00**	**29.950.000,00**	**-**	**-**	**-**	**-**	**-**	**-**

Kode	Uraian Urusan, Organisasi, Program dan Kegiatan	Kelompok Belanja							
		Operasi		Modal		Tidak Terduga		Transfer	
		Anggaran	Realisasi	Anggaran	Realisasi	Anggaran	Realisasi	Anggaran	Realisasi
1	2	3	4	5	6	7	8	9	10
2.22.2.22.0.00.0.00.05.0000.07.7.02.01	Penguatan Peradilan Adat	30.000.000,00	29.950.000,00	-	-	-	-	-	-
2.22.2.22.0.00.0.00.05.0000.07.7.03	**Pembinaan Lembaga Adat dan Tokoh Adat**	**112.072.000,00**	**112.072.000,00**	**-**	**-**	**-**	**-**	**-**	**-**
2.22.2.22.0.00.0.00.05.0000.07.7.03.02	Pelatihan Pemberdayaan Kelembagaan Adat	87.072.000,00	87.072.000,00	-	-	-	-	-	-
2.22.2.22.0.00.0.00.05.0000.07.7.03.05	Pembinaan Pemuda Pelopor Adat	25.000.000,00	25.000.000,00	-	-	-	-	-	-
2.23.	**URUSAN PEMERINTAHAN BIDANG PERPUSTAKAAN**	**3.656.974.121,00**	**3.552.133.480,00**	**240.000.000,00**	**239.585.400,00**	**-**	**-**	**-**	**-**
2.23.2.23.2.24.0.00.02.0000.	**Dinas Perpustakaan dan Kearsipan**	**3.656.974.121,00**	**3.552.133.480,00**	**240.000.000,00**	**239.585.400,00**	**-**	**-**	**-**	**-**
2.23.2.23.2.24.0.00.02.0000.01.	**PROGRAM PENUNJANG URUSAN PEMERINTAHAN DAERAH KABUPATEN/KOTA**	**3.261.974.961,00**	**3.168.414.580,00**	**-**	**-**	**-**	**-**	**-**	**-**
2.23.2.23.2.24.0.00.02.0000.01.2.01	**Perencanaan, Penganggaran, dan Evaluasi Kinerja Perangkat Daerah**	**9.999.890,00**	**9.999.890,00**	**-**	**-**	**-**	**-**	**-**	**-**
2.23.2.23.2.24.0.00.02.0000.01.2.01.01	Penyusunan Dokumen Perencanaan Perangkat Daerah	9.999.890,00	9.999.890,00	-	-	-	-	-	-
2.23.2.23.2.24.0.00.02.0000.01.2.02	**Administrasi Keuangan Perangkat Daerah**	**2.895.298.461,00**	**2.810.910.012,00**	**-**	**-**	**-**	**-**	**-**	**-**
2.23.2.23.2.24.0.00.02.0000.01.2.02.01	Penyediaan Gaji dan Tunjangan ASN	2.785.768.461,00	2.701.380.012,00	-	-	-	-	-	-
2.23.2.23.2.24.0.00.02.0000.01.2.02.03	Pelaksanaan Penatausahaan dan Pengujian/Verifikasi Keuangan SKPD	109.530.000,00	109.530.000,00	-	-	-	-	-	-
2.23.2.23.2.24.0.00.02.0000.01.2.06	**Administrasi Umum Perangkat Daerah**	**160.344.252,00**	**160.339.040,00**	**-**	**-**	**-**	**-**	**-**	**-**
2.23.2.23.2.24.0.00.02.0000.01.2.06.01	Penyediaan Komponen Instalasi Listrik/Penerangan Bangunan Kantor	3.229.052,00	3.229.052,00	-	-	-	-	-	-
2.23.2.23.2.24.0.00.02.0000.01.2.06.02	Penyediaan Peralatan dan Perlengkapan Kantor	27.000.000,00	27.000.000,00	-	-	-	-	-	-
2.23.2.23.2.24.0.00.02.0000.01.2.06.04	Penyediaan Bahan Logistik Kantor	20.000.000,00	20.000.000,00	-	-	-	-	-	-

Kode	Uraian Urusan, Organisasi, Program dan Kegiatan	Kelompok Belanja							
		Operasi		Modal		Tidak Terduga		Transfer	
		Anggaran	Realisasi	Anggaran	Realisasi	Anggaran	Realisasi	Anggaran	Realisasi
1	2	3	4	5	6	7	8	9	10
2.23.2.23.2.24.0.0 0.02.0000.01.2.06 .05	Penyediaan Barang Cetakan dan Penggandaan	31.035.200,00	31.035.200,00	-	-	-	-	-	-
2.23.2.23.2.24.0.0 0.02.0000.01.2.06 .06	Penyediaan Bahan Bacaan dan Peraturan Perundang-undangan	1.080.000,00	1.080.000,00	-	-	-	-	-	-
2.23.2.23.2.24.0.0 0.02.0000.01.2.06 .09	Penyelenggaraan Rapat Koordinasi dan Konsultasi SKPD	78.000.000,00	77.994.788,00	-	-	-	-	-	-
2.23.2.23.2.24.0.0 0.02.0000.01.2.08	**Penyediaan Jasa Penunjang Urusan Pemerintahan Daerah**	**124.236.231,00**	**116.738.868,00**	**-**	**-**	**-**	**-**	**-**	**-**
2.23.2.23.2.24.0.0 0.02.0000.01.2.08 .01	Penyediaan Jasa Surat Menyurat	3.400.000,00	3.400.000,00	-	-	-	-	-	-
2.23.2.23.2.24.0.0 0.02.0000.01.2.08 .02	Penyediaan Jasa Komunikasi, Sumber Daya Air dan Listrik	65.199.431,00	60.506.068,00	-	-	-	-	-	-
2.23.2.23.2.24.0.0 0.02.0000.01.2.08 .03	Penyediaan Jasa Peralatan dan Perlengkapan Kantor	15.000.000,00	15.000.000,00	-	-	-	-	-	-
2.23.2.23.2.24.0.0 0.02.0000.01.2.08 .04	Penyediaan Jasa Pelayanan Umum Kantor	40.636.800,00	37.832.800,00	-	-	-	-	-	-
2.23.2.23.2.24.0.0 0.02.0000.01.2.09	**Pemeliharaan Barang Milik Daerah Penunjang Urusan Pemerintahan Daerah**	**72.096.127,00**	**70.426.770,00**	**-**	**-**	**-**	**-**	**-**	**-**
2.23.2.23.2.24.0.0 0.02.0000.01.2.09 .01	Penyediaan Jasa Pemeliharaan, Biaya Pemeliharaan dan Pajak Kendaraan Perorangan Dinas atau Kendaraan Dinas Jabatan	28.000.000,00	27.725.370,00	-	-	-	-	-	-
2.23.2.23.2.24.0.0 0.02.0000.01.2.09 .02	Penyediaan Jasa Pemeliharaan, Biaya Pemeliharaan, Pajak dan Perizinan Kendaraan Dinas Operasional atau Lapangan	44.096.127,00	42.701.400,00	-	-	-	-	-	-
2.23.2.23.2.24.0.0 0.02.0000.02.	**PROGRAM PEMBINAAN PERPUSTAKAAN**	**394.999.160,00**	**383.718.900,00**	**240.000.000,00**	**239.585.400,00**	**-**	**-**	**-**	**-**
2.23.2.23.2.24.0.0 0.02.0000.02.2.01	**Pengelolaan Perpustakaan Tingkat Daerah Kabupaten/Kota**	**279.999.660,00**	**271.433.810,00**	**240.000.000,00**	**239.585.400,00**	**-**	**-**	**-**	**-**
2.23.2.23.2.24.0.0 0.02.0000.02.2.01 .01	Pengembangan dan Pemeliharaan Layanan Perpustakaan Elektronik	14.999.700,00	14.999.700,00	-	-	-	-	-	-

Kode	Uraian Urusan, Organisasi, Program dan Kegiatan	Kelompok Belanja							
		Operasi		Modal		Tidak Terduga		Transfer	
		Anggaran	Realisasi	Anggaran	Realisasi	Anggaran	Realisasi	Anggaran	Realisasi
1	2	3	4	5	6	7	8	9	10
2.23.2.23.2.24.0.00.02.0000.02.2.01.04	Pembinaan Perpustakaan pada Satuan Pendidikan Dasar di Seluruh Wilayah Kabupaten/Kota sesuai dengan Standar Nasional Perpustakaan	235.000.000,00	228.492.400,00	-	-	-	-	-	-
2.23.2.23.2.24.0.00.02.0000.02.2.01.05	Pembinaan Perpustakaan Khusus Tingkat Kabupaten/Kota	5.000.000,00	5.000.000,00	-	-	-	-	-	-
2.23.2.23.2.24.0.00.02.0000.02.2.01.06	Peningkatan Kapasitas Tenaga Perpustakaan dan Pustakawan Tingkat Daerah Kabupaten/Kota	24.999.960,00	22.941.710,00	-	-	-	-	-	-
2.23.2.23.2.24.0.00.02.0000.02.2.01.09	Pengelolaan dan Pengembangan Bahan Pustaka	-	-	240.000.000,00	239.585.400,00	-	-	-	-
2.23.2.23.2.24.0.00.02.0000.02.2.02	**Pembudayaan Gemar Membaca Tingkat Daerah Kabupaten/Kota**	**114.999.500,00**	**112.285.090,00**	**-**	**-**	**-**	**-**	**-**	**-**
2.23.2.23.2.24.0.00.02.0000.02.2.02.01	Sosiaisasi Budaya Baca dan Literasi pada Satuan Pendidikan Dasar dan Pendidikan Khusus serta Masyarakat	35.000.000,00	33.000.000,00	-	-	-	-	-	-
2.23.2.23.2.24.0.00.02.0000.02.2.02.03	Pemberian Penghargaan Gerakan Budaya Gemar Membaca	24.999.770,00	24.285.920,00	-	-	-	-	-	-
2.23.2.23.2.24.0.00.02.0000.02.2.02.04	Pengembangan Literasi Berbasis Inklusi Sosial	19.999.800,00	19.999.240,00	-	-	-	-	-	-
2.23.2.23.2.24.0.00.02.0000.02.2.02.05	Pemilihan Duta Baca Tingkat Daerah Kabupaten/Kota	34.999.930,00	34.999.930,00	-	-	-	-	-	-
2.24.	**URUSAN PEMERINTAHAN BIDANG KEARSIPAN**	**124.999.600,00**	**124.690.400,00**	**-**	**-**	**-**	**-**	**-**	**-**
2.24.2.23.2.24.0.00.02.0000.	**Dinas Perpustakaan dan Kearsipan**	**124.999.600,00**	**124.690.400,00**	**-**	**-**	**-**	**-**	**-**	**-**
2.24.2.23.2.24.0.00.02.0000.02.	**PROGRAM PENGELOLAAN ARSIP**	**124.999.600,00**	**124.690.400,00**	**-**	**-**	**-**	**-**	**-**	**-**
2.24.2.23.2.24.0.00.02.0000.02.2.01	**Pengelolaan Arsip Dinamis Daerah Kabupaten/Kota**	**19.999.840,00**	**19.999.840,00**	**-**	**-**	**-**	**-**	**-**	**-**
2.24.2.23.2.24.0.00.02.0000.02.2.01.02	Pemeliharaan dan Penyusutan Arsip Dinamis	19.999.840,00	19.999.840,00	-	-	-	-	-	-
2.24.2.23.2.24.0.00.02.0000.02.2.02	**Pengelolaan Arsip Statis Daerah Kabupaten/Kota**	**14.999.840,00**	**14.919.840,00**	**-**	**-**	**-**	**-**	**-**	**-**

Kode	Uraian Urusan, Organisasi, Program dan Kegiatan	Kelompok Belanja							
		Operasi		Modal		Tidak Terduga		Transfer	
		Anggaran	Realisasi	Anggaran	Realisasi	Anggaran	Realisasi	Anggaran	Realisasi
1	2	3	4	5	6	7	8	9	10
2.24.2.23.2.24.0.00.02.0000.02.2.02.02	Akuisisi, Pengolahan, Preservasi, dan Akses Arsip Statis	14.999.840,00	14.919.840,00	-	-	-	-	-	-
2.24.2.23.2.24.0.00.02.0000.02.2.03	**Pengelolaan Simpul Jaringan Informasi Kearsipan Nasional Tingkat Kabupaten/Kota**	**89.999.920,00**	**89.770.720,00**	**-**	**-**	**-**	**-**	**-**	**-**
2.24.2.23.2.24.0.00.02.0000.02.2.03.01	Penyediaan Informasi, Akses dan Layanan Kearsipan Tingkat Daerah Kabupaten/Kota melalui JIKN	89.999.920,00	89.770.720,00	-	-	-	-	-	-
3.	**URUSAN PEMERINTAHAN PILIHAN**	**65.382.684.273,00**	**62.645.140.922,00**	**2.368.291.008,00**	**2.340.507.100,00**	**-**	**-**	**-**	**-**
3.25.	**URUSAN PEMERINTAHAN BIDANG KELAUTAN DAN PERIKANAN**	**4.257.903.092,00**	**4.213.689.587,00**	**753.000.000,00**	**744.046.900,00**	**-**	**-**	**-**	**-**
3.25.2.09.3.25.0.00.01.0000.	**Dinas Pangan, Kelautan dan Perikanan**	**4.257.903.092,00**	**4.213.689.587,00**	**753.000.000,00**	**744.046.900,00**	**-**	**-**	**-**	**-**
3.25.2.09.3.25.0.00.01.0000.03.	**PROGRAM PENGELOLAAN PERIKANAN TANGKAP**	**357.282.560,00**	**356.796.550,00**	**-**	**-**	**-**	**-**	**-**	**-**
3.25.2.09.3.25.0.00.01.0000.03.2.01	**Pengelolaan Penangkapan Ikan di Wilayah Sungai, Danau, Waduk, Rawa, dan Genangan Air Lainnya yang dapat Diusahakan dalam 1 (satu) Daerah Kabupaten/ Kota**	**190.000.000,00**	**189.514.000,00**	**-**	**-**	**-**	**-**	**-**	**-**
3.25.2.09.3.25.0.00.01.0000.03.2.01.02	Penyediaan Prasarana Usaha Perikanan Tangkap	190.000.000,00	189.514.000,00	-	-	-	-	-	-
3.25.2.09.3.25.0.00.01.0000.03.2.02	**Pemberdayaan Nelayan Kecil dalam Daerah Kabupaten/Kota**	**167.282.560,00**	**167.282.550,00**	**-**	**-**	**-**	**-**	**-**	**-**
3.25.2.09.3.25.0.00.01.0000.03.2.02.01	Pengembangan Kapasitas Nelayan Kecil	167.282.560,00	167.282.550,00	-	-	-	-	-	-
3.25.2.09.3.25.0.00.01.0000.04.	**PROGRAM PENGELOLAAN PERIKANAN BUDIDAYA**	**3.880.007.607,00**	**3.836.780.112,00**	**753.000.000,00**	**744.046.900,00**	**-**	**-**	**-**	**-**
3.25.2.09.3.25.0.00.01.0000.04.2.04	**Pengelolaan Pembudidayaan Ikan**	**3.880.007.607,00**	**3.836.780.112,00**	**753.000.000,00**	**744.046.900,00**	**-**	**-**	**-**	**-**
3.25.2.09.3.25.0.00.01.0000.04.2.04.01	Penyediaan Data dan Informasi Pembudidayaan Ikan dalam 1 (satu) Daerah Kabupaten/Kota	8.900.000,00	-	-	-	-	-	-	-

Kode	Uraian Urusan, Organisasi, Program dan Kegiatan	Kelompok Belanja							
		Operasi		Modal		Tidak Terduga		Transfer	
		Anggaran	Realisasi	Anggaran	Realisasi	Anggaran	Realisasi	Anggaran	Realisasi
1	2	3	4	5	6	7	8	9	10
3.25.2.09.3.25.0.00.01.0000.04.2.04.02	Penyediaan Prasarana Pembudidayaan Ikan dalam 1 (satu) Daerah Kabupaten/Kota	547.571.406,00	546.056.000,00	700.000.000,00	691.372.900,00	-	-	-	-
3.25.2.09.3.25.0.00.01.0000.04.2.04.03	Penjaminan Ketersediaan Sarana Pembudidayaan Ikan dalam 1 (satu) Daerah Kabupaten/Kota	3.267.936.626,00	3.248.184.658,00	-	-	-	-	-	-
3.25.2.09.3.25.0.00.01.0000.04.2.04.04	Pengelolaan Kesehatan Ikan dan Lingkungan Budidaya dalam 1 (satu) Daerah Kabupaten/Kota	55.599.575,00	42.539.454,00	3.000.000,00	2.934.000,00	-	-	-	-
3.25.2.09.3.25.0.00.01.0000.04.2.04.07	Perencanaan, dan Pengembangan Pemanfaatan Air untuk Pembudidayaan Ikan di Darat	-	-	50.000.000,00	49.740.000,00	-	-	-	-
3.25.2.09.3.25.0.00.01.0000.05.	**PROGRAM PENGAWASAN SUMBER DAYA KELAUTAN DAN PERIKANAN**	**20.612.925,00**	**20.112.925,00**	**-**	**-**	**-**	**-**	**-**	**-**
3.25.2.09.3.25.0.00.01.0000.05.2.01	**Pengawasan Sumber Daya Perikanan di Wilayah Sungai, Danau, Waduk, Rawa, dan Genangan Air Lainnya yang dapat Diusahakan Dalam Kabupaten/Kota**	**20.612.925,00**	**20.112.925,00**	**-**	**-**	**-**	**-**	**-**	**-**
3.25.2.09.3.25.0.00.01.0000.05.2.01.01	Pengawasan Usaha Perikanan Tangkap di Wilayah Sungai, Danau, Waduk, Rawa, dan Genangan Air Lainnya yang dapat Diusahakan dalam Kabupaten/Kota	20.612.925,00	20.112.925,00	-	-	-	-	-	-
3.26.	**URUSAN PEMERINTAHAN BIDANG PARIWISATA**	**424.000.000,00**	**422.979.930,00**	**80.000.000,00**	**76.996.000,00**	**-**	**-**	**-**	**-**
3.26.2.19.3.26.0.00.02.0000.	**Dinas Pemuda, Olahraga dan Pariwisata**	**424.000.000,00**	**422.979.930,00**	**80.000.000,00**	**76.996.000,00**	**-**	**-**	**-**	**-**
3.26.2.19.3.26.0.00.02.0000.02.	**PROGRAM PENINGKATAN DAYA TARIK DESTINASI PARIWISATA**	**194.000.000,00**	**193.425.200,00**	**80.000.000,00**	**76.996.000,00**	**-**	**-**	**-**	**-**
3.26.2.19.3.26.0.00.02.0000.02.2.02	**Pengelolaan Kawasan Strategis Pariwisata Kabupaten/Kota**	**74.000.000,00**	**73.600.000,00**	**80.000.000,00**	**76.996.000,00**	**-**	**-**	**-**	**-**
3.26.2.19.3.26.0.00.02.0000.02.2.02.04	Pengadaan/Pemeliharaan/Rehabilitasi Sarana dan Prasarana dalam Pengelolaan Kawasan Wisata Strategis Pariwisata Kabupaten/Kota	74.000.000,00	73.600.000,00	80.000.000,00	76.996.000,00	-	-	-	-
3.26.2.19.3.26.0.00.02.0000.02.2.03	**Pengelolaan Destinasi Pariwisata Kabupaten/Kota**	**120.000.000,00**	**119.825.200,00**	**-**	**-**	**-**	**-**	**-**	**-**

Kode	Uraian Urusan, Organisasi, Program dan Kegiatan	Kelompok Belanja							
		Operasi		Modal		Tidak Terduga		Transfer	
		Anggaran	Realisasi	Anggaran	Realisasi	Anggaran	Realisasi	Anggaran	Realisasi
1	2	3	4	5	6	7	8	9	10
3.26.2.19.3.26.0.00.02.0000.02.2.03.01	Penetapan Destinasi Pariwisata Kabupaten/Kota	100.000.000,00	100.000.000,00	-	-	-	-	-	-
3.26.2.19.3.26.0.00.02.0000.02.2.03.05	Monitoring dan Evaluasi Pengelolaan Destinasi Pariwisata Kabupaten/Kota	20.000.000,00	19.825.200,00	-	-	-	-	-	-
3.26.2.19.3.26.0.00.02.0000.03.	**PROGRAM PEMASARAN PARIWISATA**	**150.000.000,00**	**149.554.810,00**	**-**	**-**	**-**	**-**	**-**	**-**
3.26.2.19.3.26.0.00.02.0000.03.2.01	**Pemasaran Pariwisata Dalam dan Luar Negeri Daya Tarik, Destinasi dan Kawasan Strategis Pariwisata Kabupaten/Kota**	**150.000.000,00**	**149.554.810,00**	**-**	**-**	**-**	**-**	**-**	**-**
3.26.2.19.3.26.0.00.02.0000.03.2.01.01	Penguatan Promosi melalui Media Cetak, Elektronik, dan Media Lainnya Baik Dalam dan Luar Negeri	150.000.000,00	149.554.810,00	-	-	-	-	-	-
3.26.2.19.3.26.0.00.02.0000.05.	**PROGRAM PENGEMBANGAN SUMBER DAYA PARIWISATA DAN EKONOMI KREATIF**	**80.000.000,00**	**79.999.920,00**	**-**	**-**	**-**	**-**	**-**	**-**
3.26.2.19.3.26.0.00.02.0000.05.2.01	**Pelaksanaan Peningkatan Kapasitas Sumber Daya Manusia Pariwisata dan Ekonomi Kreatif Tingkat Dasar**	**30.000.000,00**	**30.000.000,00**	**-**	**-**	**-**	**-**	**-**	**-**
3.26.2.19.3.26.0.00.02.0000.05.2.01.01	Pengembangan Kompetensi SDM Pariwisata dan Ekonomi Kreatif Tingkat Dasar	30.000.000,00	30.000.000,00	-	-	-	-	-	-
3.26.2.19.3.26.0.00.02.0000.05.2.02	**Pengembangan Kapasitas Pelaku Ekonomi Kreatif**	**50.000.000,00**	**49.999.920,00**	**-**	**-**	**-**	**-**	**-**	**-**
3.26.2.19.3.26.0.00.02.0000.05.2.02.01	Pelatihan, Bimbingan Teknis, dan Pendampingan Ekonomi Kreatif	50.000.000,00	49.999.920,00	-	-	-	-	-	-
3.27.	**URUSAN PEMERINTAHAN BIDANG PERTANIAN**	**54.598.478.828,00**	**52.340.458.829,00**	**290.467.700,00**	**290.052.700,00**	**-**	**-**	**-**	**-**
3.27.3.27.0.00.0.0.01.0000.	**Dinas Pertanian dan Perkebunan**	**46.062.679.186,00**	**44.297.494.798,00**	**-**	**-**	**-**	**-**	**-**	**-**
3.27.3.27.0.00.0.0.01.0000.01.	**PROGRAM PENUNJANG URUSAN PEMERINTAHAN DAERAH KABUPATEN/KOTA**	**22.185.539.606,00**	**20.942.230.088,00**	**-**	**-**	**-**	**-**	**-**	**-**
3.27.3.27.0.00.0.0.01.0000.01.2.01	**Perencanaan, Penganggaran, dan Evaluasi Kinerja Perangkat Daerah**	**9.999.470,00**	**9.999.470,00**	**-**	**-**	**-**	**-**	**-**	**-**

Kode	Uraian Urusan, Organisasi, Program dan Kegiatan	Kelompok Belanja							
		Operasi		Modal		Tidak Terduga		Transfer	
		Anggaran	Realisasi	Anggaran	Realisasi	Anggaran	Realisasi	Anggaran	Realisasi
1	2	3	4	5	6	7	8	9	10
3.27.3.27.0.00.0.00.0000.01.2.01.01	Penyusunan Dokumen Perencanaan Perangkat Daerah	9.999.470,00	9.999.470,00	-	-	-	-	-	-
3.27.3.27.0.00.0.00.0000.01.2.02	**Administrasi Keuangan Perangkat Daerah**	**21.159.874.126,00**	**19.990.642.691,00**	**-**	**-**	**-**	**-**	**-**	**-**
3.27.3.27.0.00.0.00.0000.01.2.02.01	Penyediaan Gaji dan Tunjangan ASN	21.032.554.126,00	19.869.322.691,00	-	-	-	-	-	-
3.27.3.27.0.00.0.00.0000.01.2.02.03	Pelaksanaan Penatausahaan dan Pengujian/Verifikasi Keuangan SKPD	127.320.000,00	121.320.000,00	-	-	-	-	-	-
3.27.3.27.0.00.0.00.0000.01.2.06	**Administrasi Umum Perangkat Daerah**	**177.319.215,00**	**158.618.548,00**	**-**	**-**	**-**	**-**	**-**	**-**
3.27.3.27.0.00.0.00.0000.01.2.06.01	Penyediaan Komponen Instalasi Listrik/Penerangan Bangunan Kantor	9.999.370,00	9.994.000,00	-	-	-	-	-	-
3.27.3.27.0.00.0.00.0000.01.2.06.02	Penyediaan Peralatan dan Perlengkapan Kantor	39.999.970,00	35.361.325,00	-	-	-	-	-	-
3.27.3.27.0.00.0.00.0000.01.2.06.04	Penyediaan Bahan Logistik Kantor	15.000.000,00	14.185.000,00	-	-	-	-	-	-
3.27.3.27.0.00.0.00.0000.01.2.06.05	Penyediaan Barang Cetakan dan Penggandaan	9.999.875,00	9.992.375,00	-	-	-	-	-	-
3.27.3.27.0.00.0.00.0000.01.2.06.06	Penyediaan Bahan Bacaan dan Peraturan Perundang-undangan	4.320.000,00	4.320.000,00	-	-	-	-	-	-
3.27.3.27.0.00.0.00.0000.01.2.06.09	Penyelenggaraan Rapat Koordinasi dan Konsultasi SKPD	98.000.000,00	84.765.848,00	-	-	-	-	-	-
3.27.3.27.0.00.0.00.0000.01.2.08	**Penyediaan Jasa Penunjang Urusan Pemerintahan Daerah**	**698.346.795,00**	**667.934.979,00**	**-**	**-**	**-**	**-**	**-**	**-**
3.27.3.27.0.00.0.00.0000.01.2.08.01	Penyediaan Jasa Surat Menyurat	7.000.000,00	7.000.000,00	-	-	-	-	-	-
3.27.3.27.0.00.0.00.0000.01.2.08.02	Penyediaan Jasa Komunikasi, Sumber Daya Air dan Listrik	220.343.995,00	189.932.179,00	-	-	-	-	-	-
3.27.3.27.0.00.0.00.0000.01.2.08.04	Penyediaan Jasa Pelayanan Umum Kantor	471.002.800,00	471.002.800,00	-	-	-	-	-	-

Kode	Uraian Urusan, Organisasi, Program dan Kegiatan	Kelompok Belanja							
		Operasi		Modal		Tidak Terduga		Transfer	
		Anggaran	Realisasi	Anggaran	Realisasi	Anggaran	Realisasi	Anggaran	Realisasi
1	2	3	4	5	6	7	8	9	10
3.27.3.27.0.00.0.0 0.01.0000.01.2.09	**Pemeliharaan Barang Milik Daerah Penunjang Urusan Pemerintahan Daerah**	**140.000.000,00**	**115.034.400,00**	**-**	**-**	**-**	**-**	**-**	**-**
3.27.3.27.0.00.0.0 0.01.0000.01.2.09 .01	Penyediaan Jasa Pemeliharaan, Biaya Pemeliharaan dan Pajak Kendaraan Perorangan Dinas atau Kendaraan Dinas Jabatan	140.000.000,00	115.034.400,00	-	-	-	-	-	-
3.27.3.27.0.00.0.0 0.01.0000.02.	**PROGRAM PENYEDIAAN DAN PENGEMBANGAN SARANA PERTANIAN**	**228.771.300,00**	**166.456.480,00**	**-**	**-**	**-**	**-**	**-**	**-**
3.27.3.27.0.00.0.0 0.01.0000.02.2.01	**Pengawasan Penggunaan Sarana Pertanian**	**29.999.580,00**	**29.998.450,00**	**-**	**-**	**-**	**-**	**-**	**-**
3.27.3.27.0.00.0.0 0.01.0000.02.2.01 .01	Pengawasan Penggunaan Sarana Pendukung Pertanian sesuai dengan Komoditas, Teknologi dan Spesifik Lokasi	29.999.580,00	29.998.450,00	-	-	-	-	-	-
3.27.3.27.0.00.0.0 0.01.0000.02.2.02	**Pengelolaan Sumber Daya Genetik (SDG) Hewan, Tumbuhan, dan Mikro Organisme Kewenangan Kabupaten/Kota**	**198.771.720,00**	**136.458.030,00**	**-**	**-**	**-**	**-**	**-**	**-**
3.27.3.27.0.00.0.0 0.01.0000.02.2.02 .02	Peningkatan Kualitas SDG Hewan/Tanaman	24.994.135,00	24.833.200,00	-	-	-	-	-	-
3.27.3.27.0.00.0.0 0.01.0000.02.2.02 .03	Pemanfaatan SDG Hewan/Tanaman	173.777.585,00	111.624.830,00	-	-	-	-	-	-
3.27.3.27.0.00.0.0 0.01.0000.03.	**PROGRAM PENYEDIAAN DAN PENGEMBANGAN PRASARANA PERTANIAN**	**22.779.125.700,00**	**22.331.173.295,00**	**-**	**-**	**-**	**-**	**-**	**-**
3.27.3.27.0.00.0.0 0.01.0000.03.2.01	**Pengembangan Prasarana Pertanian**	**99.999.465,00**	**-**	**-**	**-**	**-**	**-**	**-**	**-**
3.27.3.27.0.00.0.0 0.01.0000.03.2.01 .03	Koordinasi dan Sinkronisasi Prasarana Pendukung Pertanian Lainnya	99.999.465,00	-	-	-	-	-	-	-
3.27.3.27.0.00.0.0 0.01.0000.03.2.02	**Pembangunan Prasarana Pertanian**	**22.679.126.235,00**	**22.331.173.295,00**	**-**	**-**	**-**	**-**	**-**	**-**
3.27.3.27.0.00.0.0 0.01.0000.03.2.02 .01	Pembangunan, Rehabilitasi dan Pemeliharaan Jaringan Irigasi Usaha Tani	3.594.976.880,00	3.573.420.050,00	-	-	-	-	-	-
3.27.3.27.0.00.0.0 0.01.0000.03.2.02 .02	Pembangunan, Rehabilitasi dan Pemeliharaan Embung Pertanian	120.035.000,00	119.459.000,00	-	-	-	-	-	-

Kode	Uraian Urusan, Organisasi, Program dan Kegiatan	Kelompok Belanja							
		Operasi		Modal		Tidak Terduga		Transfer	
		Anggaran	Realisasi	Anggaran	Realisasi	Anggaran	Realisasi	Anggaran	Realisasi
1	2	3	4	5	6	7	8	9	10
3.27.3.27.0.00.0.00.0.01.0000.03.2.02.03	Pembangunan, Rehabilitasi dan Pemeliharaan Jalan Usaha Tani	5.842.964.375,00	5.727.249.850,00	-	-	-	-	-	-
3.27.3.27.0.00.0.00.0.01.0000.03.2.02.09	Pembangunan, Rehabilitasi dan Pemeliharaan Prasarana Pertanian Lainnya	13.121.149.980,00	12.911.044.395,00	-	-	-	-	-	-
3.27.3.27.0.00.0.00.0.01.0000.05.	**PROGRAM PENGENDALIAN DAN PENANGGULANGAN BENCANA PERTANIAN**	**99.993.820,00**	**99.517.675,00**	**-**	**-**	**-**	**-**	**-**	**-**
3.27.3.27.0.00.0.00.0.01.0000.05.2.01	**Pengendalian dan Penanggulangan Bencana Pertanian Kabupaten/Kota**	**99.993.820,00**	**99.517.675,00**	**-**	**-**	**-**	**-**	**-**	**-**
3.27.3.27.0.00.0.00.0.01.0000.05.2.01.01	Pengendalian Organisme Pengganggu Tumbuhan (OPT) Tanaman Pangan, Hortikultura, dan Perkebunan	49.999.975,00	49.526.175,00	-	-	-	-	-	-
3.27.3.27.0.00.0.00.0.01.0000.05.2.01.02	Penanganan Dampak Perubahan Iklim (DPI) Tanaman Pangan, Hortikultura, dan Perkebunan	49.993.845,00	49.991.500,00	-	-	-	-	-	-
3.27.3.27.0.00.0.00.0.01.0000.07.	**PROGRAM PENYULUHAN PERTANIAN**	**769.248.760,00**	**758.117.260,00**	**-**	**-**	**-**	**-**	**-**	**-**
3.27.3.27.0.00.0.00.0.01.0000.07.2.01	**Pelaksanaan Penyuluhan Pertanian**	**769.248.760,00**	**758.117.260,00**	**-**	**-**	**-**	**-**	**-**	**-**
3.27.3.27.0.00.0.00.0.01.0000.07.2.01.01	Peningkatan Kapasitas Kelembagaan Penyuluhan Pertanian di Kecamatan dan Desa	453.749.430,00	442.676.930,00	-	-	-	-	-	-
3.27.3.27.0.00.0.00.0.01.0000.07.2.01.03	Penyediaan dan Pemanfaatan Sarana dan Prasarana Penyuluhan Pertanian	315.499.330,00	315.440.330,00	-	-	-	-	-	-
3.27.3.27.0.00.0.00.0.08.0000.	**Dinas Peternakan dan Kesehatan Hewan**	**8.535.799.642,00**	**8.042.964.031,00**	**290.467.700,00**	**290.052.700,00**	**-**	**-**	**-**	**-**
3.27.3.27.0.00.0.00.0.08.0000.01.	**PROGRAM PENUNJANG URUSAN PEMERINTAHAN DAERAH KABUPATEN/KOTA**	**6.354.341.000,00**	**5.996.998.984,00**	**26.095.000,00**	**26.050.000,00**	**-**	**-**	**-**	**-**
3.27.3.27.0.00.0.00.0.08.0000.01.2.01	**Perencanaan, Penganggaran, dan Evaluasi Kinerja Perangkat Daerah**	**7.999.575,00**	**7.992.625,00**	**-**	**-**	**-**	**-**	**-**	**-**
3.27.3.27.0.00.0.00.0.08.0000.01.2.01.07	Evaluasi Kinerja Perangkat Daerah	7.999.575,00	7.992.625,00	-	-	-	-	-	-
3.27.3.27.0.00.0.00.0.08.0000.01.2.02	**Administrasi Keuangan Perangkat Daerah**	**5.724.894.904,00**	**5.368.264.584,00**	**-**	**-**	**-**	**-**	**-**	**-**

Kode	Uraian Urusan, Organisasi, Program dan Kegiatan	Kelompok Belanja							
		Operasi		Modal		Tidak Terduga		Transfer	
		Anggaran	Realisasi	Anggaran	Realisasi	Anggaran	Realisasi	Anggaran	Realisasi
1	2	3	4	5	6	7	8	9	10
3.27.3.27.0.00.0.0 0.08.0000.01.2.02 .01	Penyediaan Gaji dan Tunjangan ASN	5.597.634.904,00	5.241.004.584,00	-	-	-	-	-	-
3.27.3.27.0.00.0.0 0.08.0000.01.2.02 .03	Pelaksanaan Penatausahaan dan Pengujian/Verifikasi Keuangan SKPD	127.260.000,00	127.260.000,00	-	-	-	-	-	-
3.27.3.27.0.00.0.0 0.08.0000.01.2.06	**Administrasi Umum Perangkat Daerah**	**112.575.319,00**	**112.390.675,00**	**26.095.000,00**	**26.050.000,00**	**-**	**-**	**-**	**-**
3.27.3.27.0.00.0.0 0.08.0000.01.2.06 .01	Penyediaan Komponen Instalasi Listrik/Penerangan Bangunan Kantor	3.957.500,00	3.945.000,00	-	-	-	-	-	-
3.27.3.27.0.00.0.0 0.08.0000.01.2.06 .02	Penyediaan Peralatan dan Perlengkapan Kantor	32.644.069,00	32.595.960,00	26.095.000,00	26.050.000,00	-	-	-	-
3.27.3.27.0.00.0.0 0.08.0000.01.2.06 .04	Penyediaan Bahan Logistik Kantor	5.998.500,00	5.995.500,00	-	-	-	-	-	-
3.27.3.27.0.00.0.0 0.08.0000.01.2.06 .05	Penyediaan Barang Cetakan dan Penggandaan	2.975.250,00	2.890.825,00	-	-	-	-	-	-
3.27.3.27.0.00.0.0 0.08.0000.01.2.06 .06	Penyediaan Bahan Bacaan dan Peraturan Perundang-undangan	1.080.000,00	1.080.000,00	-	-	-	-	-	-
3.27.3.27.0.00.0.0 0.08.0000.01.2.06 .09	Penyelenggaraan Rapat Koordinasi dan Konsultasi SKPD	65.920.000,00	65.883.390,00	-	-	-	-	-	-
3.27.3.27.0.00.0.0 0.08.0000.01.2.08	**Penyediaan Jasa Penunjang Urusan Pemerintahan Daerah**	**396.471.202,00**	**396.067.562,00**	**-**	**-**	**-**	**-**	**-**	**-**
3.27.3.27.0.00.0.0 0.08.0000.01.2.08 .01	Penyediaan Jasa Surat Menyurat	5.000.000,00	5.000.000,00	-	-	-	-	-	-
3.27.3.27.0.00.0.0 0.08.0000.01.2.08 .02	Penyediaan Jasa Komunikasi, Sumber Daya Air dan Listrik	80.000.000,00	79.757.008,00	-	-	-	-	-	-
3.27.3.27.0.00.0.0 0.08.0000.01.2.08 .03	Penyediaan Jasa Peralatan dan Perlengkapan Kantor	29.984.802,00	29.824.154,00	-	-	-	-	-	-
3.27.3.27.0.00.0.0 0.08.0000.01.2.08 .04	Penyediaan Jasa Pelayanan Umum Kantor	281.486.400,00	281.486.400,00	-	-	-	-	-	-
3.27.3.27.0.00.0.0 0.08.0000.01.2.09	**Pemeliharaan Barang Milik Daerah Penunjang Urusan Pemerintahan Daerah**	**112.400.000,00**	**112.283.538,00**	**-**	**-**	**-**	**-**	**-**	**-**

Kode	Uraian Urusan, Organisasi, Program dan Kegiatan	Kelompok Belanja							
		Operasi		Modal		Tidak Terduga		Transfer	
		Anggaran	Realisasi	Anggaran	Realisasi	Anggaran	Realisasi	Anggaran	Realisasi
1	2	3	4	5	6	7	8	9	10
3.27.3.27.0.00.0.00.08.0000.01.2.09.01	Penyediaan Jasa Pemeliharaan, Biaya Pemeliharaan dan Pajak Kendaraan Perorangan Dinas atau Kendaraan Dinas Jabatan	62.400.000,00	62.383.538,00	-	-	-	-	-	-
3.27.3.27.0.00.0.00.08.0000.01.2.09.09	Pemeliharaan/Rehabilitasi Gedung Kantor dan Bangunan Lainnya	50.000.000,00	49.900.000,00	-	-	-	-	-	-
3.27.3.27.0.00.0.00.08.0000.02.	**PROGRAM PENYEDIAAN DAN PENGEMBANGAN SARANA PERTANIAN**	**1.501.796.180,00**	**1.372.588.510,00**	**38.052.000,00**	**38.052.000,00**	**-**	**-**	**-**	**-**
3.27.3.27.0.00.0.00.08.0000.02.2.02	**Pengelolaan Sumber Daya Genetik (SDG) Hewan, Tumbuhan, dan Mikro Organisme Kewenangan Kabupaten/Kota**	**1.501.796.180,00**	**1.372.588.510,00**	**38.052.000,00**	**38.052.000,00**	**-**	**-**	**-**	**-**
3.27.3.27.0.00.0.00.08.0000.02.2.02.02	Peningkatan Kualitas SDG Hewan/Tanaman	372.168.500,00	371.580.830,00	-	-	-	-	-	-
3.27.3.27.0.00.0.00.08.0000.02.2.02.03	Pemanfaatan SDG Hewan/Tanaman	1.129.627.680,00	1.001.007.680,00	38.052.000,00	38.052.000,00	-	-	-	-
3.27.3.27.0.00.0.00.08.0000.03.	**PROGRAM PENYEDIAAN DAN PENGEMBANGAN PRASARANA PERTANIAN**	**173.679.300,00**	**173.300.000,00**	**226.320.700,00**	**225.950.700,00**	**-**	**-**	**-**	**-**
3.27.3.27.0.00.0.00.08.0000.03.2.02	**Pembangunan Prasarana Pertanian**	**173.679.300,00**	**173.300.000,00**	**226.320.700,00**	**225.950.700,00**	**-**	**-**	**-**	**-**
3.27.3.27.0.00.0.00.08.0000.03.2.02.09	Pembangunan, Rehabilitasi dan Pemeliharaan Prasarana Pertanian Lainnya	173.679.300,00	173.300.000,00	226.320.700,00	225.950.700,00	-	-	-	-
3.27.3.27.0.00.0.00.08.0000.04.	**PROGRAM PENGENDALIAN KESEHATAN HEWAN DAN KESEHATAN MASYARAKAT VETERINER**	**505.983.162,00**	**500.076.537,00**	**-**	**-**	**-**	**-**	**-**	**-**
3.27.3.27.0.00.0.00.08.0000.04.2.01	**Penjaminan Kesehatan Hewan, Penutupan dan Pembukaan Daerah Wabah Penyakit Hewan Menular Dalam Daerah Kabupaten/Kota**	**505.983.162,00**	**500.076.537,00**	**-**	**-**	**-**	**-**	**-**	**-**
3.27.3.27.0.00.0.00.08.0000.04.2.01.01	Pengendalian dan Penanggulangan Penyakit Hewan dan Zoonosis	505.983.162,00	500.076.537,00	-	-	-	-	-	-
3.30.	**URUSAN PEMERINTAHAN BIDANG PERDAGANGAN**	**5.795.826.363,00**	**5.405.464.986,00**	**1.244.823.308,00**	**1.229.411.500,00**	**-**	**-**	**-**	**-**

Kode	Uraian Urusan, Organisasi, Program dan Kegiatan	Kelompok Belanja							
		Operasi		Modal		Tidak Terduga		Transfer	
		Anggaran	Realisasi	Anggaran	Realisasi	Anggaran	Realisasi	Anggaran	Realisasi
1	2	3	4	5	6	7	8	9	10
3.30.3.30.3.31.2.17.03.0000.	**Dinas Perdagangan, Perindustrian, Koperasi dan Usaha Kecil Menengah**	**5.795.826.363,00**	**5.405.464.986,00**	**1.244.823.308,00**	**1.229.411.500,00**	**-**	**-**	**-**	**-**
3.30.3.30.3.31.2.17.03.0000.01.	**PROGRAM PENUNJANG URUSAN PEMERINTAHAN DAERAH KABUPATEN/KOTA**	**4.564.409.671,00**	**4.279.143.490,00**	**-**	**-**	**-**	**-**	**-**	**-**
3.30.3.30.3.31.2.17.03.0000.01.2.02	**Administrasi Keuangan Perangkat Daerah**	**4.171.002.852,00**	**3.896.094.029,00**	**-**	**-**	**-**	**-**	**-**	**-**
3.30.3.30.3.31.2.17.03.0000.01.2.02.01	Penyediaan Gaji dan Tunjangan ASN	4.034.262.852,00	3.759.354.029,00	-	-	-	-	-	-
3.30.3.30.3.31.2.17.03.0000.01.2.02.03	Pelaksanaan Penatausahaan dan Pengujian/Verifikasi Keuangan SKPD	136.740.000,00	136.740.000,00	-	-	-	-	-	-
3.30.3.30.3.31.2.17.03.0000.01.2.04	**Administrasi Pendapatan Daerah Kewenangan Perangkat Daerah**	**29.999.970,00**	**29.999.970,00**	**-**	**-**	**-**	**-**	**-**	**-**
3.30.3.30.3.31.2.17.03.0000.01.2.04.07	Pelaporan Pengelolaan Retribusi Daerah	29.999.970,00	29.999.970,00	-	-	-	-	-	-
3.30.3.30.3.31.2.17.03.0000.01.2.06	**Administrasi Umum Perangkat Daerah**	**187.695.369,00**	**187.547.107,00**	**-**	**-**	**-**	**-**	**-**	**-**
3.30.3.30.3.31.2.17.03.0000.01.2.06.01	Penyediaan Komponen Instalasi Listrik/Penerangan Bangunan Kantor	2.493.720,00	2.493.720,00	-	-	-	-	-	-
3.30.3.30.3.31.2.17.03.0000.01.2.06.02	Penyediaan Peralatan dan Perlengkapan Kantor	40.905.765,00	40.905.265,00	-	-	-	-	-	-
3.30.3.30.3.31.2.17.03.0000.01.2.06.04	Penyediaan Bahan Logistik Kantor	9.996.000,00	9.996.000,00	-	-	-	-	-	-
3.30.3.30.3.31.2.17.03.0000.01.2.06.05	Penyediaan Barang Cetakan dan Penggandaan	29.999.884,00	29.999.884,00	-	-	-	-	-	-
3.30.3.30.3.31.2.17.03.0000.01.2.06.06	Penyediaan Bahan Bacaan dan Peraturan Perundang-undangan	1.440.000,00	1.440.000,00	-	-	-	-	-	-
3.30.3.30.3.31.2.17.03.0000.01.2.06.09	Penyelenggaraan Rapat Koordinasi dan Konsultasi SKPD	102.860.000,00	102.712.238,00	-	-	-	-	-	-
3.30.3.30.3.31.2.17.03.0000.01.2.08	**Penyediaan Jasa Penunjang Urusan Pemerintahan Daerah**	**82.311.480,00**	**79.543.484,00**	**-**	**-**	**-**	**-**	**-**	**-**

Kode	Uraian Urusan, Organisasi, Program dan Kegiatan	Kelompok Belanja							
		Operasi		Modal		Tidak Terduga		Transfer	
		Anggaran	Realisasi	Anggaran	Realisasi	Anggaran	Realisasi	Anggaran	Realisasi
1	2	3	4	5	6	7	8	9	10
3.30.3.30.3.31.2.17.03.0000.01.2.08.01	Penyediaan Jasa Surat Menyurat	2.500.000,00	2.500.000,00	-	-	-	-	-	-
3.30.3.30.3.31.2.17.03.0000.01.2.08.02	Penyediaan Jasa Komunikasi, Sumber Daya Air dan Listrik	15.000.000,00	12.632.184,00	-	-	-	-	-	-
3.30.3.30.3.31.2.17.03.0000.01.2.08.03	Penyediaan Jasa Peralatan dan Perlengkapan Kantor	23.397.080,00	22.997.000,00	-	-	-	-	-	-
3.30.3.30.3.31.2.17.03.0000.01.2.08.04	Penyediaan Jasa Pelayanan Umum Kantor	41.414.400,00	41.414.300,00	-	-	-	-	-	-
3.30.3.30.3.31.2.17.03.0000.01.2.09	**Pemeliharaan Barang Milik Daerah Penunjang Urusan Pemerintahan Daerah**	**93.400.000,00**	**85.958.900,00**	**-**	**-**	**-**	**-**	**-**	**-**
3.30.3.30.3.31.2.17.03.0000.01.2.09.01	Penyediaan Jasa Pemeliharaan, Biaya Pemeliharaan dan Pajak Kendaraan Perorangan Dinas atau Kendaraan Dinas Jabatan	93.400.000,00	85.958.900,00	-	-	-	-	-	-
3.30.3.30.3.31.2.17.03.0000.02.	**PROGRAM PERIZINAN DAN PENDAFTARAN PERUSAHAAN**	**49.957.500,00**	**47.367.309,00**	**1.822.500,00**	**1.822.500,00**	**-**	**-**	**-**	**-**
3.30.3.30.3.31.2.17.03.0000.02.2.02	**Penerbitan Tanda Daftar Gudang**	**11.780.000,00**	**11.780.000,00**	**-**	**-**	**-**	**-**	**-**	**-**
3.30.3.30.3.31.2.17.03.0000.02.2.02.01	Fasilitasi Penerbitan Tanda Daftar Gudang	11.780.000,00	11.780.000,00	-	-	-	-	-	-
3.30.3.30.3.31.2.17.03.0000.02.2.06	**Pengendalian Fasilitas Penyimpanan Bahan Berbahaya dan Pengawasan Distribusi, Pengemasan dan Pelabelan Bahan Berbahaya di Tingkat Daerah Kabupaten/ Kota**	**38.177.500,00**	**35.587.309,00**	**1.822.500,00**	**1.822.500,00**	**-**	**-**	**-**	**-**
3.30.3.30.3.31.2.17.03.0000.02.2.06.03	Pengawasan Distribusi, Pengemasan dan Pelabelan Bahan Berbahaya Terhadap Pengguna Akhir Bahan Berbahaya (PA-B2) maupun Produsen B2 (P-B2)	38.177.500,00	35.587.309,00	1.822.500,00	1.822.500,00	-	-	-	-
3.30.3.30.3.31.2.17.03.0000.03.	**PROGRAM PENINGKATAN SARANA DISTRIBUSI PERDAGANGAN**	**350.819.192,00**	**297.312.592,00**	**1.243.000.808,00**	**1.227.589.000,00**	**-**	**-**	**-**	**-**
3.30.3.30.3.31.2.17.03.0000.03.2.01	**Pembangunan dan Pengelolaan Sarana Distribusi Perdagangan**	**277.488.442,00**	**225.931.842,00**	**1.243.000.808,00**	**1.227.589.000,00**	**-**	**-**	**-**	**-**

Kode	Uraian Urusan, Organisasi, Program dan Kegiatan	Kelompok Belanja							
		Operasi		Modal		Tidak Terduga		Transfer	
		Anggaran	Realisasi	Anggaran	Realisasi	Anggaran	Realisasi	Anggaran	Realisasi
1	2	3	4	5	6	7	8	9	10
3.30.3.30.3.31.2.17.03.0000.03.2.01.01	Penyediaan Sarana Distribusi Perdagangan	77.299.192,00	26.584.342,00	1.122.700.808,00	1.107.389.000,00	-	-	-	-
3.30.3.30.3.31.2.17.03.0000.03.2.01.02	Fasilitasi Pengelolaan Sarana Distribusi Perdagangan	200.189.250,00	199.347.500,00	120.300.000,00	120.200.000,00	-	-	-	-
3.30.3.30.3.31.2.17.03.0000.03.2.02	**Pembinaan Terhadap Pengelola Sarana Distribusi Perdagangan Masyarakat di Wilayah Kerjanya**	**73.330.750,00**	**71.380.750,00**	**-**	**-**	**-**	**-**	**-**	**-**
3.30.3.30.3.31.2.17.03.0000.03.2.02.01	Pembinaan dan Pengendalian Pengelola Sarana Distribusi Perdagangan	73.330.750,00	71.380.750,00	-	-	-	-	-	-
3.30.3.30.3.31.2.17.03.0000.04.	**PROGRAM STABILISASI HARGA BARANG KEBUTUHAN POKOK DAN BARANG PENTING**	**663.220.000,00**	**663.213.885,00**	**-**	**-**	**-**	**-**	**-**	**-**
3.30.3.30.3.31.2.17.03.0000.04.2.01	**Menjamin Ketersediaan Barang Kebutuhan Pokok dan Barang Penting di Tingkat Daerah Kabupaten/ Kota**	**53.220.000,00**	**53.217.700,00**	**-**	**-**	**-**	**-**	**-**	**-**
3.30.3.30.3.31.2.17.03.0000.04.2.01.03	Pengendalian Ketersediaan Barang Kebutuhan Pokok dan Barang Penting di Tingkat Agen dan Pasar Rakyat	53.220.000,00	53.217.700,00	-	-	-	-	-	-
3.30.3.30.3.31.2.17.03.0000.04.2.02	**Pengendalian Harga, dan Stok Barang Kebutuhan Pokok dan Barang Penting di Tingkat Pasar Kabupaten/Kota**	**570.000.000,00**	**569.998.525,00**	**-**	**-**	**-**	**-**	**-**	**-**
3.30.3.30.3.31.2.17.03.0000.04.2.02.01	Pemantauan Harga dan Stok Barang Kebutuhan Pokok dan Barang Penting pada Pelaku Usaha Distribusi Barang dalam 1 (satu) Kabupaten/Kota	70.000.000,00	69.998.850,00	-	-	-	-	-	-
3.30.3.30.3.31.2.17.03.0000.04.2.02.03	Pelaksanaan Operasi Pasar Reguler dan Pasar Khusus yang Berdampak dalam 1 (satu) Kabupaten/Kota	500.000.000,00	499.999.675,00	-	-	-	-	-	-
3.30.3.30.3.31.2.17.03.0000.04.2.03	**Pengawasan Pupuk dan Pestisida Bersubsidi di Tingkat Daerah Kabupaten/Kota**	**40.000.000,00**	**39.997.660,00**	**-**	**-**	**-**	**-**	**-**	**-**

Kode	Uraian Urusan, Organisasi, Program dan Kegiatan	Kelompok Belanja							
		Operasi		Modal		Tidak Terduga		Transfer	
		Anggaran	Realisasi	Anggaran	Realisasi	Anggaran	Realisasi	Anggaran	Realisasi
1	2	3	4	5	6	7	8	9	10
3.30.3.30.3.31.2.17.03.0000.04.2.03.03	Pengawasan Penyaluran dan Penggunaan Pupuk dan Pestisida Bersubsidi	40.000.000,00	39.997.660,00	-	-	-	-	-	-
3.30.3.30.3.31.2.17.03.0000.06.	**PROGRAM STANDARDISASI DAN PERLINDUNGAN KONSUMEN**	**122.420.000,00**	**118.427.710,00**	**-**	**-**	**-**	**-**	**-**	**-**
3.30.3.30.3.31.2.17.03.0000.06.2.01	**Pelaksanaan Metrologi Legal, Berupa Tera, Tera Ulang, dan Pengawasan**	**122.420.000,00**	**118.427.710,00**	**-**	**-**	**-**	**-**	**-**	**-**
3.30.3.30.3.31.2.17.03.0000.06.2.01.01	Pelaksanaan Metrologi Legal, Berupa Tera, Tera Ulang	102.420.000,00	98.493.325,00	-	-	-	-	-	-
3.30.3.30.3.31.2.17.03.0000.06.2.01.02	Pengawasan/Penyuluhan Metrologi Legal	20.000.000,00	19.934.385,00	-	-	-	-	-	-
3.30.3.30.3.31.2.17.03.0000.07.	**PROGRAM PENGGUNAAN DAN PEMASARAN PRODUK DALAM NEGERI**	**45.000.000,00**	**-**	**-**	**-**	**-**	**-**	**-**	**-**
3.30.3.30.3.31.2.17.03.0000.07.2.01	**Pelaksanaan Promosi, Pemasaran dan Peningkatan Penggunaan Produk Dalam Negeri**	**45.000.000,00**	**-**	**-**	**-**	**-**	**-**	**-**	**-**
3.30.3.30.3.31.2.17.03.0000.07.2.01.02	Pemasaran dan Peningkatan Penggunaan Produk Dalam Negeri di Tingkat Kabupaten/Kota	45.000.000,00	-	-	-	-	-	-	-
3.31.	**URUSAN PEMERINTAHAN BIDANG PERINDUSTRIAN**	**206.475.990,00**	**163.930.590,00**	**-**	**-**	**-**	**-**	**-**	**-**
3.31.3.30.3.31.2.17.03.0000.	**Dinas Perdagangan, Perindustrian, Koperasi dan Usaha Kecil Menengah**	**206.475.990,00**	**163.930.590,00**	**-**	**-**	**-**	**-**	**-**	**-**
3.31.3.30.3.31.2.17.03.0000.02.	**PROGRAM PERENCANAAN DAN PEMBANGUNAN INDUSTRI**	**146.477.477,00**	**103.983.877,00**	**-**	**-**	**-**	**-**	**-**	**-**
3.31.3.30.3.31.2.17.03.0000.02.2.01	**Penyusunan dan Evaluasi Rencana Pembangunan Industri Kabupaten/Kota**	**146.477.477,00**	**103.983.877,00**	**-**	**-**	**-**	**-**	**-**	**-**
3.31.3.30.3.31.2.17.03.0000.02.2.01.01	Penyusunan Rencana Pembangunan Industri Kabupaten/Kota	86.216.815,00	59.003.215,00	-	-	-	-	-	-
3.31.3.30.3.31.2.17.03.0000.02.2.01.05	Koordinasi, Sinkronisasi, dan Pelaksanaan Pemberdayaan Industri dan Peran Serta Masyarakat	60.260.662,00	44.980.662,00	-	-	-	-	-	-

Kode	Uraian Urusan, Organisasi, Program dan Kegiatan	Kelompok Belanja							
		Operasi		Modal		Tidak Terduga		Transfer	
		Anggaran	Realisasi	Anggaran	Realisasi	Anggaran	Realisasi	Anggaran	Realisasi
1	2	3	4	5	6	7	8	9	10
3.31.3.30.3.31.2.17.03.0000.04.	**PROGRAM PENGELOLAAN SISTEM INFORMASI INDUSTRI NASIONAL**	**59.998.513,00**	**59.946.713,00**	**-**	**-**	**-**	**-**	**-**	**-**
3.31.3.30.3.31.2.17.03.0000.04.2.01	**Penyediaan Informasi Industri untuk Informasi Industri untuk IUI, IPUI, IUKI dan IPKI Kewenangan Kabupaten/Kota**	**59.998.513,00**	**59.946.713,00**	**-**	**-**	**-**	**-**	**-**	**-**
3.31.3.30.3.31.2.17.03.0000.04.2.01.01	Fasilitasi Pengumpulan, Pengolahan dan Analisis Data Industri, Data Kawasan Industri serta Data Lain Lingkup Kabupaten/Kota melalui Sistem Informasi Industri Nasional (SIINas)	59.998.513,00	59.946.713,00	-	-	-	-	-	-
3.32.	**URUSAN PEMERINTAHAN BIDANG TRANSMIGRASI**	**100.000.000,00**	**98.617.000,00**	**-**	**-**	**-**	**-**	**-**	**-**
3.32.2.07.3.32.0.00.02.0000.	**Dinas Tenaga Kerja dan Transmigrasi**	**100.000.000,00**	**98.617.000,00**	**-**	**-**	**-**	**-**	**-**	**-**
3.32.2.07.3.32.0.00.02.0000.03.	**PROGRAM PEMBANGUNAN KAWASAN TRANSMIGRASI**	**75.000.000,00**	**74.292.000,00**	**-**	**-**	**-**	**-**	**-**	**-**
3.32.2.07.3.32.0.00.02.0000.03.2.01	**Penataan Persebaran Penduduk yang Berasal dari 1 (satu) Daerah Kabupaten/Kota**	**75.000.000,00**	**74.292.000,00**	**-**	**-**	**-**	**-**	**-**	**-**
3.32.2.07.3.32.0.00.02.0000.03.2.01.02	Penyiapan Lingkungan Hunian Fisik, Sosial, Ekonomi bagi Penduduk Setempat dan Transmigran	75.000.000,00	74.292.000,00	-	-	-	-	-	-
3.32.2.07.3.32.0.00.02.0000.04.	**PROGRAM PENGEMBANGAN KAWASAN TRANSMIGRASI**	**25.000.000,00**	**24.325.000,00**	**-**	**-**	**-**	**-**	**-**	**-**
3.32.2.07.3.32.0.00.02.0000.04.2.01	**Pengembangan Satuan Permukiman pada Tahap Kemandirian**	**25.000.000,00**	**24.325.000,00**	**-**	**-**	**-**	**-**	**-**	**-**
3.32.2.07.3.32.0.00.02.0000.04.2.01.01	Penguatan SDM dalam rangka Kemandirian Satuan Pemukiman	25.000.000,00	24.325.000,00	-	-	-	-	-	-
4.	**UNSUR PENDUKUNG URUSAN PEMERINTAHAN**	**68.190.132.173,00**	**65.250.385.976,00**	**1.191.790.100,00**	**1.071.981.608,00**	**-**	**-**	**-**	**-**
4.01.	**SEKRETARIAT DAERAH**	**28.594.231.673,00**	**27.159.566.220,00**	**673.347.600,00**	**555.455.500,00**	**-**	**-**	**-**	**-**
4.01.4.01.0.00.0.00.01.0000.	**Sekretariat Daerah**	**28.594.231.673,00**	**27.159.566.220,00**	**673.347.600,00**	**555.455.500,00**	**-**	**-**	**-**	**-**

Kode	Uraian Urusan, Organisasi, Program dan Kegiatan	Kelompok Belanja							
		Operasi		Modal		Tidak Terduga		Transfer	
		Anggaran	Realisasi	Anggaran	Realisasi	Anggaran	Realisasi	Anggaran	Realisasi
1	2	3	4	5	6	7	8	9	10
4.01.4.01.0.00.0.0 0.01.0000.01.	**PROGRAM PENUNJANG URUSAN PEMERINTAHAN DAERAH KABUPATEN/KOTA**	**23.490.646.839,00**	**22.177.899.658,00**	**634.592.100,00**	**516.700.000,00**	**-**	**-**	**-**	**-**
4.01.4.01.0.00.0.0 0.01.0000.01.2.02	**Administrasi Keuangan Perangkat Daerah**	**11.718.675.657,00**	**10.829.765.763,00**	**-**	**-**	**-**	**-**	**-**	**-**
4.01.4.01.0.00.0.0 0.01.0000.01.2.02 .01	Penyediaan Gaji dan Tunjangan ASN	11.474.378.237,00	10.588.904.663,00	-	-	-	-	-	-
4.01.4.01.0.00.0.0 0.01.0000.01.2.02 .03	Pelaksanaan Penatausahaan dan Pengujian/Verifikasi Keuangan SKPD	244.297.420,00	240.861.100,00	-	-	-	-	-	-
4.01.4.01.0.00.0.0 0.01.0000.01.2.06	**Administrasi Umum Perangkat Daerah**	**4.325.500.687,00**	**4.264.277.068,00**	**-**	**-**	**-**	**-**	**-**	**-**
4.01.4.01.0.00.0.0 0.01.0000.01.2.06 .01	Penyediaan Komponen Instalasi Listrik/Penerangan Bangunan Kantor	148.020.700,00	147.149.000,00	-	-	-	-	-	-
4.01.4.01.0.00.0.0 0.01.0000.01.2.06 .02	Penyediaan Peralatan dan Perlengkapan Kantor	188.558.987,00	184.757.508,00	-	-	-	-	-	-
4.01.4.01.0.00.0.0 0.01.0000.01.2.06 .03	Penyediaan Peralatan Rumah Tangga	71.240.000,00	71.231.500,00	-	-	-	-	-	-
4.01.4.01.0.00.0.0 0.01.0000.01.2.06 .04	Penyediaan Bahan Logistik Kantor	154.076.800,00	126.385.720,00	-	-	-	-	-	-
4.01.4.01.0.00.0.0 0.01.0000.01.2.06 .05	Penyediaan Barang Cetakan dan Penggandaan	35.612.200,00	35.280.000,00	-	-	-	-	-	-
4.01.4.01.0.00.0.0 0.01.0000.01.2.06 .08	Fasilitasi Kunjungan Tamu	1.610.312.000,00	1.606.719.650,00	-	-	-	-	-	-
4.01.4.01.0.00.0.0 0.01.0000.01.2.06 .09	Penyelenggaraan Rapat Koordinasi dan Konsultasi SKPD	2.117.680.000,00	2.092.753.690,00	-	-	-	-	-	-
4.01.4.01.0.00.0.0 0.01.0000.01.2.07	**Pengadaan Barang Milik Daerah Penunjang Urusan Pemerintah Daerah**	**9.000.000,00**	**9.000.000,00**	**607.892.100,00**	**490.000.000,00**	**-**	**-**	**-**	**-**
4.01.4.01.0.00.0.0 0.01.0000.01.2.07 .06	Pengadaan Peralatan dan Mesin Lainnya	9.000.000,00	9.000.000,00	607.892.100,00	490.000.000,00	-	-	-	-
4.01.4.01.0.00.0.0 0.01.0000.01.2.08	**Penyediaan Jasa Penunjang Urusan Pemerintahan Daerah**	**3.713.738.291,00**	**3.413.982.492,00**	**-**	**-**	**-**	**-**	**-**	**-**

Kode	Uraian Urusan, Organisasi, Program dan Kegiatan	Kelompok Belanja							
		Operasi		Modal		Tidak Terduga		Transfer	
		Anggaran	Realisasi	Anggaran	Realisasi	Anggaran	Realisasi	Anggaran	Realisasi
1	2	3	4	5	6	7	8	9	10
4.01.4.01.0.00.0.0 0.01.0000.01.2.08 .01	Penyediaan Jasa Surat Menyurat	51.072.070,00	51.018.300,00	-	-	-	-	-	-
4.01.4.01.0.00.0.0 0.01.0000.01.2.08 .02	Penyediaan Jasa Komunikasi, Sumber Daya Air dan Listrik	1.812.746.321,00	1.705.706.992,00	-	-	-	-	-	-
4.01.4.01.0.00.0.0 0.01.0000.01.2.08 .03	Penyediaan Jasa Peralatan dan Perlengkapan Kantor	616.920.000,00	616.741.000,00	-	-	-	-	-	-
4.01.4.01.0.00.0.0 0.01.0000.01.2.08 .04	Penyediaan Jasa Pelayanan Umum Kantor	1.232.999.900,00	1.040.516.200,00	-	-	-	-	-	-
4.01.4.01.0.00.0.0 0.01.0000.01.2.09	**Pemeliharaan Barang Milik Daerah Penunjang Urusan Pemerintahan Daerah**	**1.311.050.674,00**	**1.299.054.350,00**	**-**	**-**	**-**	**-**	**-**	**-**
4.01.4.01.0.00.0.0 0.01.0000.01.2.09 .01	Penyediaan Jasa Pemeliharaan, Biaya Pemeliharaan dan Pajak Kendaraan Perorangan Dinas atau Kendaraan Dinas Jabatan	825.457.699,00	823.503.700,00	-	-	-	-	-	-
4.01.4.01.0.00.0.0 0.01.0000.01.2.09 .02	Penyediaan Jasa Pemeliharaan, Biaya Pemeliharaan, Pajak dan Perizinan Kendaraan Dinas Operasional atau Lapangan	275.858.350,00	268.604.400,00	-	-	-	-	-	-
4.01.4.01.0.00.0.0 0.01.0000.01.2.09 .06	Pemeliharaan Peralatan dan Mesin Lainnya	179.734.625,00	178.996.250,00	-	-	-	-	-	-
4.01.4.01.0.00.0.0 0.01.0000.01.2.09 .10	Pemeliharaan/Rehabilitasi Sarana dan Prasarana Gedung Kantor atau Bangunan Lainnya	30.000.000,00	27.950.000,00	-	-	-	-	-	-
4.01.4.01.0.00.0.0 0.01.0000.01.2.11	**Administrasi Keuangan dan Operasional Kepala Daerah dan Wakil Kepala Daerah**	**494.243.325,00**	**450.540.200,00**	**-**	**-**	**-**	**-**	**-**	**-**
4.01.4.01.0.00.0.0 0.01.0000.01.2.11. 01	Penyediaan Gaji dan Tunjangan Kepala Daerah dan Wakil Kepala Daerah	73.044.800,00	31.298.400,00	-	-	-	-	-	-
4.01.4.01.0.00.0.0 0.01.0000.01.2.11. 03	Pelaksanaan Medical Check Up Kepala Daerah dan Wakil Kepala Daerah	54.000.000,00	52.044.400,00	-	-	-	-	-	-
4.01.4.01.0.00.0.0 0.01.0000.01.2.11. 04	Penyediaan Dana Penunjang Operasional Kepala Daerah dan Wakil Kepala Daerah	367.198.525,00	367.197.400,00	-	-	-	-	-	-
4.01.4.01.0.00.0.0 0.01.0000.01.2.12	**Fasilitasi Kerumahtanggaan Sekretariat Daerah**	**898.866.820,00**	**893.778.620,00**	**-**	**-**	**-**	**-**	**-**	**-**

Kode	Uraian Urusan, Organisasi, Program dan Kegiatan	Kelompok Belanja							
		Operasi		Modal		Tidak Terduga		Transfer	
		Anggaran	Realisasi	Anggaran	Realisasi	Anggaran	Realisasi	Anggaran	Realisasi
1	2	3	4	5	6	7	8	9	10
4.01.4.01.0.00.0.0 0.01.0000.01.2.12 .01	Penyediaan Kebutuhan Rumah Tangga Kepala Daerah	625.866.820,00	624.533.620,00	-	-	-	-	-	-
4.01.4.01.0.00.0.0 0.01.0000.01.2.12 .03	Penyediaan Kebutuhan Rumah Tangga Sekretariat Daerah	273.000.000,00	269.245.000,00	-	-	-	-	-	-
4.01.4.01.0.00.0.0 0.01.0000.01.2.13	**Penataan Organisasi**	**317.542.670,00**	**315.975.250,00**	**-**	**-**	**-**	**-**	**-**	**-**
4.01.4.01.0.00.0.0 0.01.0000.01.2.13 .01	Pengelolaan Kelembagaan dan Analisis Jabatan	128.164.825,00	128.158.275,00	-	-	-	-	-	-
4.01.4.01.0.00.0.0 0.01.0000.01.2.13 .02	Fasilitasi Pelayanan Publik dan Tata Laksana	46.124.055,00	45.894.055,00	-	-	-	-	-	-
4.01.4.01.0.00.0.0 0.01.0000.01.2.13 .03	Peningkatan Kinerja dan Reformasi Birokrasi	40.498.015,00	40.422.345,00	-	-	-	-	-	-
4.01.4.01.0.00.0.0 0.01.0000.01.2.13 .04	Monitoring, Evaluasi dan Pengendalian Kualitas Pelayanan Publik dan Tata Laksana	15.383.000,00	15.367.000,00	-	-	-	-	-	-
4.01.4.01.0.00.0.0 0.01.0000.01.2.13 .05	Koordinasi dan Penyusunan Laporan Kinerja Pemerintah Daerah	87.372.775,00	86.133.575,00	-	-	-	-	-	-
4.01.4.01.0.00.0.0 0.01.0000.01.2.14	**Pelaksanaan Protokol dan Komunikasi Pimpinan**	**702.028.715,00**	**701.525.915,00**	**26.700.000,00**	**26.700.000,00**	**-**	**-**	**-**	**-**
4.01.4.01.0.00.0.0 0.01.0000.01.2.14 .01	Fasilitasi Keprotokolan	107.411.710,00	107.411.710,00	-	-	-	-	-	-
4.01.4.01.0.00.0.0 0.01.0000.01.2.14 .02	Fasilitasi Komunikasi Pimpinan	472.104.450,00	472.101.650,00	14.000.000,00	14.000.000,00	-	-	-	-
4.01.4.01.0.00.0.0 0.01.0000.01.2.14 .03	Pendokumentasian Tugas Pimpinan	122.512.555,00	122.012.555,00	12.700.000,00	12.700.000,00	-	-	-	-
4.01.4.01.0.00.0.0 0.01.0000.02.	**PROGRAM PEMERINTAHAN DAN KESEJAHTERAAN RAKYAT**	**3.949.981.389,00**	**3.856.839.017,00**	**23.755.500,00**	**23.755.500,00**	**-**	**-**	**-**	**-**
4.01.4.01.0.00.0.0 0.01.0000.02.2.01	**Administrasi Tata Pemerintahan**	**833.257.811,00**	**826.976.311,00**	**-**	**-**	**-**	**-**	**-**	**-**
4.01.4.01.0.00.0.0 0.01.0000.02.2.01 .01	Penataan Administrasi Pemerintahan	269.582.545,00	267.011.095,00	-	-	-	-	-	-

Kode	Uraian Urusan, Organisasi, Program dan Kegiatan	Kelompok Belanja							
		Operasi		Modal		Tidak Terduga		Transfer	
		Anggaran	Realisasi	Anggaran	Realisasi	Anggaran	Realisasi	Anggaran	Realisasi
1	2	3	4	5	6	7	8	9	10
4.01.4.01.0.00.0.0 0.01.0000.02.2.01 .02	Pengelolaan Administrasi Kewilayahan	216.841.866,00	213.192.566,00	-	-	-	-	-	-
4.01.4.01.0.00.0.0 0.01.0000.02.2.01 .03	Fasilitasi Pelaksanaan Otonomi Daerah	346.833.400,00	346.772.650,00	-	-	-	-	-	-
4.01.4.01.0.00.0.0 0.01.0000.02.2.02	**Pelaksanaan Kebijakan Kesejahteraan Rakyat**	**2.525.655.498,00**	**2.492.418.226,00**	**23.755.500,00**	**23.755.500,00**	**-**	**-**	**-**	**-**
4.01.4.01.0.00.0.0 0.01.0000.02.2.02 .01	Fasilitasi Pengelolaan Bina Mental Spiritual	470.023.630,00	439.452.765,00	3.900.000,00	3.900.000,00	-	-	-	-
4.01.4.01.0.00.0.0 0.01.0000.02.2.02 .02	Pelaksanaan Kebijakan, Evaluasi, dan Capaian Kinerja terkait Kesejahteraan Sosial	2.013.389.348,00	2.010.730.198,00	-	-	-	-	-	-
4.01.4.01.0.00.0.0 0.01.0000.02.2.02 .03	Pelaksanaan Kebijakan, Evaluasi, dan Capaian Kinerja terkait Kesejahteraan Masyarakat	42.242.520,00	42.235.263,00	19.855.500,00	19.855.500,00	-	-	-	-
4.01.4.01.0.00.0.0 0.01.0000.02.2.03	**Fasilitasi dan Koordinasi Hukum**	**591.068.080,00**	**537.444.480,00**	**-**	**-**	**-**	**-**	**-**	**-**
4.01.4.01.0.00.0.0 0.01.0000.02.2.03 .01	Fasilitasi Penyusunan Produk Hukum Daerah	216.823.500,00	194.838.400,00	-	-	-	-	-	-
4.01.4.01.0.00.0.0 0.01.0000.02.2.03 .02	Fasilitasi Bantuan Hukum	334.958.500,00	303.423.200,00	-	-	-	-	-	-
4.01.4.01.0.00.0.0 0.01.0000.02.2.03 .03	Pendokumentasian Produk Hukum dan Pengelolaan Informasi Hukum	39.286.080,00	39.182.880,00	-	-	-	-	-	-
4.01.4.01.0.00.0.0 0.01.0000.03.	**PROGRAM PEREKONOMIAN DAN PEMBANGUNAN**	**1.153.603.445,00**	**1.124.827.545,00**	**15.000.000,00**	**15.000.000,00**	**-**	**-**	**-**	**-**
4.01.4.01.0.00.0.0 0.01.0000.03.2.01	**Pelaksanaan Kebijakan Perekonomian**	**197.944.030,00**	**189.407.155,00**	**15.000.000,00**	**15.000.000,00**	**-**	**-**	**-**	**-**
4.01.4.01.0.00.0.0 0.01.0000.03.2.01 .01	Koordinasi, Sinkronisasi, Monitoring dan Evaluasi Kebijakan Pengelolaan BUMD dan BLUD	51.844.490,00	45.827.190,00	-	-	-	-	-	-
4.01.4.01.0.00.0.0 0.01.0000.03.2.01 .02	Pengendalian dan Distribusi Perekonomian	76.899.845,00	76.641.750,00	15.000.000,00	15.000.000,00	-	-	-	-
4.01.4.01.0.00.0.0 0.01.0000.03.2.01 .03	Perencanaan dan Pengawasan Ekonomi Mikro kecil	69.199.695,00	66.938.215,00	-	-	-	-	-	-

Kode	Uraian Urusan, Organisasi, Program dan Kegiatan	Kelompok Belanja							
		Operasi		Modal		Tidak Terduga		Transfer	
		Anggaran	Realisasi	Anggaran	Realisasi	Anggaran	Realisasi	Anggaran	Realisasi
1	2	3	4	5	6	7	8	9	10
4.01.4.01.0.00.0.0 0.01.0000.03.2.02	**Pelaksanaan Administrasi Pembangunan**	**349.999.415,00**	**331.012.310,00**	**-**	**-**	**-**	**-**	**-**	**-**
4.01.4.01.0.00.0.0 0.01.0000.03.2.02 .01	Fasilitasi Penyusunan Program Pembangunan	65.499.760,00	54.290.165,00	-	-	-	-	-	-
4.01.4.01.0.00.0.0 0.01.0000.03.2.02 .02	Pengendalian dan Evaluasi Program Pembangunan	80.000.000,00	74.895.930,00	-	-	-	-	-	-
4.01.4.01.0.00.0.0 0.01.0000.03.2.02 .03	Pengelolaan Evaluasi dan Pelaporan Pelaksanaan Pembangunan	204.499.655,00	201.826.215,00	-	-	-	-	-	-
4.01.4.01.0.00.0.0 0.01.0000.03.2.03	**Pengelolaan Pengadaan Barang dan Jasa**	**540.680.475,00**	**539.428.555,00**	**-**	**-**	**-**	**-**	**-**	**-**
4.01.4.01.0.00.0.0 0.01.0000.03.2.03 .01	Pengelolaan Pengadaan Barang dan Jasa	177.354.960,00	177.346.960,00	-	-	-	-	-	-
4.01.4.01.0.00.0.0 0.01.0000.03.2.03 .02	Pengelolaan Layanan Pengadaan secara Elektronik	311.464.630,00	310.220.710,00	-	-	-	-	-	-
4.01.4.01.0.00.0.0 0.01.0000.03.2.03 .03	Pembinaan dan Advokasi Pengadaan Barang dan Jasa	51.860.885,00	51.860.885,00	-	-	-	-	-	-
4.01.4.01.0.00.0.0 0.01.0000.03.2.04	**Pemantauan Kebijakan Sumber Daya Alam**	**64.979.525,00**	**64.979.525,00**	**-**	**-**	**-**	**-**	**-**	**-**
4.01.4.01.0.00.0.0 0.01.0000.03.2.04 .01	Koordinasi, Sinkronisasi dan Evaluasi Kebijakan Pertanian, Kehutanan, Kelautan, dan Perikanan	34.979.740,00	34.979.740,00	-	-	-	-	-	-
4.01.4.01.0.00.0.0 0.01.0000.03.2.04 .02	Koordinasi, Sinkronisasi dan Evaluasi Kebijakan Pertambangan dan Lingkungan Hidup	29.999.785,00	29.999.785,00	-	-	-	-	-	-
4.02.	**SEKRETARIAT DPRD**	**39.595.900.500,00**	**38.090.819.756,00**	**518.442.500,00**	**516.526.108,00**	**-**	**-**	**-**	**-**
4.02.4.02.0.00.0.0 0.01.0000.	**Sekretariat DPRK**	**39.595.900.500,00**	**38.090.819.756,00**	**518.442.500,00**	**516.526.108,00**	**-**	**-**	**-**	**-**
4.02.4.02.0.00.0.0 0.01.0000.01.	**PROGRAM PENUNJANG URUSAN PEMERINTAHAN DAERAH KABUPATEN/KOTA**	**26.519.372.949,00**	**26.187.478.396,00**	**518.442.500,00**	**516.526.108,00**	**-**	**-**	**-**	**-**
4.02.4.02.0.00.0.0 0.01.0000.01.2.01	**Perencanaan, Penganggaran, dan Evaluasi Kinerja Perangkat Daerah**	**9.999.880,00**	**9.999.630,00**	**-**	**-**	**-**	**-**	**-**	**-**

Kode	Uraian Urusan, Organisasi, Program dan Kegiatan	Kelompok Belanja							
		Operasi		Modal		Tidak Terduga		Transfer	
		Anggaran	Realisasi	Anggaran	Realisasi	Anggaran	Realisasi	Anggaran	Realisasi
1	2	3	4	5	6	7	8	9	10
4.02.4.02.0.00.0.0 0.01.0000.01.2.01 .01	Penyusunan Dokumen Perencanaan Perangkat Daerah	9.999.880,00	9.999.630,00	-	-	-	-	-	-
4.02.4.02.0.00.0.0 0.01.0000.01.2.02	**Administrasi Keuangan Perangkat Daerah**	**3.510.283.925,00**	**3.459.562.711,00**	**-**	**-**	**-**	**-**	**-**	**-**
4.02.4.02.0.00.0.0 0.01.0000.01.2.02 .01	Penyediaan Gaji dan Tunjangan ASN	3.305.613.925,00	3.255.692.711,00	-	-	-	-	-	-
4.02.4.02.0.00.0.0 0.01.0000.01.2.02 .03	Pelaksanaan Penatausahaan dan Pengujian/Verifikasi Keuangan SKPD	204.670.000,00	203.870.000,00	-	-	-	-	-	-
4.02.4.02.0.00.0.0 0.01.0000.01.2.03	**Administrasi Barang Milik Daerah pada Perangkat Daerah**	**20.000.000,00**	**19.999.550,00**	**-**	**-**	**-**	**-**	**-**	**-**
4.02.4.02.0.00.0.0 0.01.0000.01.2.03 .06	Penatausahaan Barang Milik Daerah pada SKPD	20.000.000,00	19.999.550,00	-	-	-	-	-	-
4.02.4.02.0.00.0.0 0.01.0000.01.2.05	**Administrasi Kepegawaian Perangkat Daerah**	**25.500.000,00**	**25.075.000,00**	**-**	**-**	**-**	**-**	**-**	**-**
4.02.4.02.0.00.0.0 0.01.0000.01.2.05 .02	Pengadaan Pakaian Dinas Beserta Atribut Kelengkapannya	25.500.000,00	25.075.000,00	-	-	-	-	-	-
4.02.4.02.0.00.0.0 0.01.0000.01.2.06	**Administrasi Umum Perangkat Daerah**	**1.557.037.482,00**	**1.451.689.657,00**	**494.340.000,00**	**493.336.108,00**	**-**	**-**	**-**	**-**
4.02.4.02.0.00.0.0 0.01.0000.01.2.06 .01	Penyediaan Komponen Instalasi Listrik/Penerangan Bangunan Kantor	54.748.272,00	54.609.000,00	-	-	-	-	-	-
4.02.4.02.0.00.0.0 0.01.0000.01.2.06 .02	Penyediaan Peralatan dan Perlengkapan Kantor	165.852.005,00	162.417.005,00	487.500.000,00	486.700.000,00	-	-	-	-
4.02.4.02.0.00.0.0 0.01.0000.01.2.06 .03	Penyediaan Peralatan Rumah Tangga	23.700.180,00	23.700.180,00	6.000.000,00	6.000.000,00	-	-	-	-
4.02.4.02.0.00.0.0 0.01.0000.01.2.06 .04	Penyediaan Bahan Logistik Kantor	690.000.000,00	689.886.020,00	-	-	-	-	-	-
4.02.4.02.0.00.0.0 0.01.0000.01.2.06 .05	Penyediaan Barang Cetakan dan Penggandaan	64.897.150,00	64.897.150,00	-	-	-	-	-	-
4.02.4.02.0.00.0.0 0.01.0000.01.2.06 .06	Penyediaan Bahan Bacaan dan Peraturan Perundang-undangan	83.160.000,00	81.590.500,00	840.000,00	636.108,00	-	-	-	-

Kode	Uraian Urusan, Organisasi, Program dan Kegiatan	Kelompok Belanja							
		Operasi		Modal		Tidak Terduga		Transfer	
		Anggaran	Realisasi	Anggaran	Realisasi	Anggaran	Realisasi	Anggaran	Realisasi
1	2	3	4	5	6	7	8	9	10
4.02.4.02.0.00.0.0 0.01.0000.01.2.06 .08	Fasilitasi Kunjungan Tamu	14.680.000,00	4.707.000,00	-	-	-	-	-	-
4.02.4.02.0.00.0.0 0.01.0000.01.2.06 .09	Penyelenggaraan Rapat Koordinasi dan Konsultasi SKPD	440.000.000,00	351.382.927,00	-	-	-	-	-	-
4.02.4.02.0.00.0.0 0.01.0000.01.2.06 .10	Penatausahaan Arsip Dinamis pada SKPD	9.999.875,00	9.999.875,00	-	-	-	-	-	-
4.02.4.02.0.00.0.0 0.01.0000.01.2.06 .11	Dukungan Pelaksanaan Sistem Pemerintahan Berbasis Elektronik pada SKPD	10.000.000,00	8.500.000,00	-	-	-	-	-	-
4.02.4.02.0.00.0.0 0.01.0000.01.2.07	**Pengadaan Barang Milik Daerah Penunjang Urusan Pemerintah Daerah**	**-**	**-**	**22.280.000,00**	**21.390.000,00**	**-**	**-**	**-**	**-**
4.02.4.02.0.00.0.0 0.01.0000.01.2.07 .06	Pengadaan Peralatan dan Mesin Lainnya	-	-	22.280.000,00	21.390.000,00	-	-	-	-
4.02.4.02.0.00.0.0 0.01.0000.01.2.08	**Penyediaan Jasa Penunjang Urusan Pemerintahan Daerah**	**834.629.018,00**	**796.786.797,00**	**1.822.500,00**	**1.800.000,00**	**-**	**-**	**-**	**-**
4.02.4.02.0.00.0.0 0.01.0000.01.2.08 .01	Penyediaan Jasa Surat Menyurat	10.000.000,00	5.280.000,00	-	-	-	-	-	-
4.02.4.02.0.00.0.0 0.01.0000.01.2.08 .02	Penyediaan Jasa Komunikasi, Sumber Daya Air dan Listrik	314.974.623,00	303.956.302,00	-	-	-	-	-	-
4.02.4.02.0.00.0.0 0.01.0000.01.2.08 .03	Penyediaan Jasa Peralatan dan Perlengkapan Kantor	120.532.795,00	120.248.495,00	1.822.500,00	1.800.000,00	-	-	-	-
4.02.4.02.0.00.0.0 0.01.0000.01.2.08 .04	Penyediaan Jasa Pelayanan Umum Kantor	389.121.600,00	367.302.000,00	-	-	-	-	-	-
4.02.4.02.0.00.0.0 0.01.0000.01.2.09	**Pemeliharaan Barang Milik Daerah Penunjang Urusan Pemerintahan Daerah**	**1.080.550.000,00**	**1.052.301.041,00**	**-**	**-**	**-**	**-**	**-**	**-**
4.02.4.02.0.00.0.0 0.01.0000.01.2.09 .01	Penyediaan Jasa Pemeliharaan, Biaya Pemeliharaan dan Pajak Kendaraan Perorangan Dinas atau Kendaraan Dinas Jabatan	548.600.000,00	533.352.881,00	-	-	-	-	-	-
4.02.4.02.0.00.0.0 0.01.0000.01.2.09 .02	Penyediaan Jasa Pemeliharaan, Biaya Pemeliharaan, Pajak dan Perizinan Kendaraan Dinas Operasional atau Lapangan	39.850.000,00	35.814.750,00	-	-	-	-	-	-

Kode	Uraian Urusan, Organisasi, Program dan Kegiatan	Kelompok Belanja							
		Operasi		Modal		Tidak Terduga		Transfer	
		Anggaran	Realisasi	Anggaran	Realisasi	Anggaran	Realisasi	Anggaran	Realisasi
1	2	3	4	5	6	7	8	9	10
4.02.4.02.0.00.0.0 0.01.0000.01.2.09 .06	Pemeliharaan Peralatan dan Mesin Lainnya	102.100.000,00	101.750.000,00	-	-	-	-	-	-
4.02.4.02.0.00.0.0 0.01.0000.01.2.09 .09	Pemeliharaan/Rehabilitasi Gedung Kantor dan Bangunan Lainnya	390.000.000,00	381.383.410,00	-	-	-	-	-	-
4.02.4.02.0.00.0.0 0.01.0000.01.2.15	**Layanan Keuangan dan Kesejahteraan DPRD**	**19.110.263.384,00**	**19.078.618.520,00**	**-**	**-**	**-**	**-**	**-**	**-**
4.02.4.02.0.00.0.0 0.01.0000.01.2.15 .01	Penyelenggaraan Administrasi Keuangan DPRD	18.422.263.384,00	18.395.953.520,00	-	-	-	-	-	-
4.02.4.02.0.00.0.0 0.01.0000.01.2.15 .02	Penyediaan Pakaian Dinas dan Atribut DPRD	668.000.000,00	663.000.000,00	-	-	-	-	-	-
4.02.4.02.0.00.0.0 0.01.0000.01.2.15 .03	Pelaksanaan Medical Check Up DPRD	20.000.000,00	19.665.000,00	-	-	-	-	-	-
4.02.4.02.0.00.0.0 0.01.0000.01.2.16	**Layanan Administrasi DPRD**	**371.109.260,00**	**293.445.490,00**	**-**	**-**	**-**	**-**	**-**	**-**
4.02.4.02.0.00.0.0 0.01.0000.01.2.16 .01	Penyelenggaraan Administrasi Keanggotaan DPRD	4.999.700,00	4.043.500,00	-	-	-	-	-	-
4.02.4.02.0.00.0.0 0.01.0000.01.2.16 .02	Fasilitasi Fraksi DPRD	40.000.000,00	34.169.126,00	-	-	-	-	-	-
4.02.4.02.0.00.0.0 0.01.0000.01.2.16 .03	Fasilitasi Rapat Koordinasi dan Konsultasi DPRD	326.109.560,00	255.232.864,00	-	-	-	-	-	-
4.02.4.02.0.00.0.0 0.01.0000.02.	**PROGRAM DUKUNGAN PELAKSANAAN TUGAS DAN FUNGSI DPRD**	**13.076.527.551,00**	**11.903.341.360,00**	**-**	**-**	**-**	**-**	**-**	**-**
4.02.4.02.0.00.0.0 0.01.0000.02.2.01	**Pembentukan Peraturan Daerah dan Peraturan DPRD**	**740.499.400,00**	**584.415.838,00**	**-**	**-**	**-**	**-**	**-**	**-**
4.02.4.02.0.00.0.0 0.01.0000.02.2.01 .01	Penyusunan dan Pembahasan Program Pembentukan Peraturan Daerah	95.500.000,00	74.430.800,00	-	-	-	-	-	-
4.02.4.02.0.00.0.0 0.01.0000.02.2.01 .02	Pembahasan Rancangan Peraturan Daerah	539.999.500,00	474.985.038,00	-	-	-	-	-	-
4.02.4.02.0.00.0.0 0.01.0000.02.2.01 .03	Penyelenggaraan Kajian Perundang-Undangan	69.999.900,00	-	-	-	-	-	-	-

Kode	Uraian Urusan, Organisasi, Program dan Kegiatan	Kelompok Belanja							
		Operasi		Modal		Tidak Terduga		Transfer	
		Anggaran	Realisasi	Anggaran	Realisasi	Anggaran	Realisasi	Anggaran	Realisasi
1	2	3	4	5	6	7	8	9	10
4.02.4.02.0.00.0.00.0.01.0000.02.2.01.04	Fasilitasi Penyusunan Penjelasan/Keterangan Naskah Akademik	35.000.000,00	35.000.000,00	-	-	-	-	-	-
4.02.4.02.0.00.0.00.0.01.0000.02.2.02	**Pembahasan Kebijakan Anggaran**	**924.994.000,00**	**822.930.135,00**	**-**	**-**	**-**	**-**	**-**	**-**
4.02.4.02.0.00.0.00.0.01.0000.02.2.02.01	Pembahasan KUA dan PPAS	70.000.000,00	66.676.775,00	-	-	-	-	-	-
4.02.4.02.0.00.0.00.0.01.0000.02.2.02.02	Pembahasan Perubahan KUA dan Perubahan PPAS	50.000.000,00	49.997.000,00	-	-	-	-	-	-
4.02.4.02.0.00.0.00.0.01.0000.02.2.02.03	Pembahasan APBD	498.999.850,00	461.188.220,00	-	-	-	-	-	-
4.02.4.02.0.00.0.00.0.01.0000.02.2.02.04	Pembahasan APBD Perubahan	149.000.000,00	119.620.800,00	-	-	-	-	-	-
4.02.4.02.0.00.0.00.0.01.0000.02.2.02.05	Pembahasan Laporan Semester	32.999.850,00	3.716.000,00	-	-	-	-	-	-
4.02.4.02.0.00.0.00.0.01.0000.02.2.02.06	Pembahasan Pertanggungjawaban APBD	123.994.300,00	121.731.340,00	-	-	-	-	-	-
4.02.4.02.0.00.0.00.0.01.0000.02.2.03	**Pengawasan Penyelenggaraan Pemerintahan**	**3.700.998.341,00**	**3.399.551.279,00**	**-**	**-**	**-**	**-**	**-**	**-**
4.02.4.02.0.00.0.00.0.01.0000.02.2.03.01	Pengawasan Urusan Pemerintahan bidang Pemerintahan dan Hukum	1.159.999.556,00	1.062.410.096,00	-	-	-	-	-	-
4.02.4.02.0.00.0.00.0.01.0000.02.2.03.02	Pengawasan Urusan Pemerintahan Bidang Infrastruktur	613.999.680,00	596.482.860,00	-	-	-	-	-	-
4.02.4.02.0.00.0.00.0.01.0000.02.2.03.03	Pengawasan Urusan Pemerintahan Bidang Kesejahteraan Rakyat	593.999.750,00	542.098.146,00	-	-	-	-	-	-
4.02.4.02.0.00.0.00.0.01.0000.02.2.03.04	Pengawasan Urusan Pemerintahan Bidang Perekonomian	563.999.798,00	506.448.668,00	-	-	-	-	-	-
4.02.4.02.0.00.0.00.0.01.0000.02.2.03.05	Pengawasan Urusan Pemerintahan Bidang Sumber Daya Alam	593.999.807,00	549.185.279,00	-	-	-	-	-	-

Kode	Uraian Urusan, Organisasi, Program dan Kegiatan	Kelompok Belanja							
		Operasi		Modal		Tidak Terduga		Transfer	
		Anggaran	Realisasi	Anggaran	Realisasi	Anggaran	Realisasi	Anggaran	Realisasi
1	2	3	4	5	6	7	8	9	10
4.02.4.02.0.00.0.00.0000.02.2.03.06	Pengawasan Tindak Lanjut Hasil Pemeriksaan Laporan Keuangan oleh Badan Pemeriksa Keuangan	89.999.850,00	89.826.230,00	-	-	-	-	-	-
4.02.4.02.0.00.0.00.0000.02.2.03.07	Pengawasan Penggunaan Anggaran	9.999.900,00	-	-	-	-	-	-	-
4.02.4.02.0.00.0.00.0000.02.2.03.08	Pembahasan Laporan Keterangan Pertanggungjawaban Kepala Daerah	75.000.000,00	53.100.000,00	-	-	-	-	-	-
4.02.4.02.0.00.0.00.0000.02.2.04	**Peningkatan Kapasitas DPRD**	**2.667.802.990,00**	**2.505.740.857,00**	**-**	**-**	**-**	**-**	**-**	**-**
4.02.4.02.0.00.0.00.0000.02.2.04.02	Pendalaman Tugas DPRD	1.767.560.000,00	1.658.015.508,00	-	-	-	-	-	-
4.02.4.02.0.00.0.00.0000.02.2.04.03	Publikasi dan Dokumentasi Dewan	718.355.550,00	709.524.550,00	-	-	-	-	-	-
4.02.4.02.0.00.0.00.0000.02.2.04.04	Penyediaan Kelompok Pakar dan Tim Ahli	33.000.000,00	3.000.000,00	-	-	-	-	-	-
4.02.4.02.0.00.0.00.0000.02.2.04.05	Penyediaan Tenaga Ahli Fraksi	96.000.000,00	96.000.000,00	-	-	-	-	-	-
4.02.4.02.0.00.0.00.0000.02.2.04.06	Penyelenggaraan Hubungan Masyarakat	39.834.440,00	26.167.799,00	-	-	-	-	-	-
4.02.4.02.0.00.0.00.0000.02.2.04.07	Penyusunan Program Kerja DPRD	13.053.000,00	13.033.000,00	-	-	-	-	-	-
4.02.4.02.0.00.0.00.0000.02.2.05	**Penyerapan dan Penghimpunan Aspirasi Masyarakat**	**1.905.499.550,00**	**1.693.806.750,00**	**-**	**-**	**-**	**-**	**-**	**-**
4.02.4.02.0.00.0.00.0000.02.2.05.01	Kunjungan Kerja dalam Daerah	100.000.000,00	24.910.000,00	-	-	-	-	-	-
4.02.4.02.0.00.0.00.0000.02.2.05.02	Penyusunan Pokok-Pokok Pikiran DPRD	11.499.750,00	10.225.750,00	-	-	-	-	-	-
4.02.4.02.0.00.0.00.0000.02.2.05.03	Pelaksanaan Reses	1.793.999.800,00	1.658.671.000,00	-	-	-	-	-	-

Kode	Uraian Urusan, Organisasi, Program dan Kegiatan	Kelompok Belanja							
		Operasi		Modal		Tidak Terduga		Transfer	
		Anggaran	Realisasi	Anggaran	Realisasi	Anggaran	Realisasi	Anggaran	Realisasi
1	2	3	4	5	6	7	8	9	10
4.02.4.02.0.00.0.0 0.01.0000.02.2.06	**Pelaksanaan dan Pengawasan Kode Etik DPRD**	**200.000.000,00**	**163.779.700,00**	**-**	**-**	**-**	**-**	**-**	**-**
4.02.4.02.0.00.0.0 0.01.0000.02.2.06 .02	Pengawasan Kode Etik DPRD	200.000.000,00	163.779.700,00	-	-	-	-	-	-
4.02.4.02.0.00.0.0 0.01.0000.02.2.07	**Pembahasan Kerja Sama Daerah**	**30.000.000,00**	**-**	**-**	**-**	**-**	**-**	**-**	**-**
4.02.4.02.0.00.0.0 0.01.0000.02.2.07 .02	Penyusunan Bahan Komunikasi dan Publikasi	30.000.000,00	-	-	-	-	-	-	-
4.02.4.02.0.00.0.0 0.01.0000.02.2.08	**Fasilitasi Tugas DPRD**	**2.906.733.270,00**	**2.733.116.801,00**	**-**	**-**	**-**	**-**	**-**	**-**
4.02.4.02.0.00.0.0 0.01.0000.02.2.08 .01	Koordinasi dan Konsultasi Pelaksanaan Tugas DPRD	2.088.760.000,00	2.086.224.965,00	-	-	-	-	-	-
4.02.4.02.0.00.0.0 0.01.0000.02.2.08 .02	Penyusunan Laporan Kinerja DPRD	7.973.270,00	6.388.270,00	-	-	-	-	-	-
4.02.4.02.0.00.0.0 0.01.0000.02.2.08 .03	Fasilitasi Pelaksanaan Tugas Badan Musyawarah	500.000.000,00	379.813.196,00	-	-	-	-	-	-
4.02.4.02.0.00.0.0 0.01.0000.02.2.08 .04	Fasilitasi Tugas Pimpinan DPRD	310.000.000,00	260.690.370,00	-	-	-	-	-	-
5.	**UNSUR PENUNJANG URUSAN PEMERINTAHAN**	**64.481.886.284,00**	**59.498.198.133,00**	**574.143.525,00**	**525.384.275,00**	**2.513.022.000,00**	**348.442.400,00**	**551.378.572.766,00**	**551.378.571.766,00**
5.01.	**PERENCANAAN**	**8.064.914.394,00**	**7.864.661.891,00**	**140.825.000,00**	**101.450.000,00**	**-**	**-**	**-**	**-**
5.01.5.01.5.05.0.0 0.01.0000.	**Badan Perencanaan Pembangunan Daerah**	**8.064.914.394,00**	**7.864.661.891,00**	**140.825.000,00**	**101.450.000,00**	**-**	**-**	**-**	**-**
5.01.5.01.5.05.0.0 0.01.0000.01.	**PROGRAM PENUNJANG URUSAN PEMERINTAHAN DAERAH KABUPATEN/KOTA**	**5.633.468.039,00**	**5.467.020.373,00**	**140.825.000,00**	**101.450.000,00**	**-**	**-**	**-**	**-**
5.01.5.01.5.05.0.0 0.01.0000.01.2.01	**Perencanaan, Penganggaran, dan Evaluasi Kinerja Perangkat Daerah**	**19.999.725,00**	**19.999.725,00**	**-**	**-**	**-**	**-**	**-**	**-**
5.01.5.01.5.05.0.0 0.01.0000.01.2.01 .01	Penyusunan Dokumen Perencanaan Perangkat Daerah	19.999.725,00	19.999.725,00	-	-	-	-	-	-
5.01.5.01.5.05.0.0 0.01.0000.01.2.02	**Administrasi Keuangan Perangkat Daerah**	**4.585.032.171,00**	**4.429.235.607,00**	**-**	**-**	**-**	**-**	**-**	**-**
5.01.5.01.5.05.0.0 0.01.0000.01.2.02 .01	Penyediaan Gaji dan Tunjangan ASN	4.452.312.171,00	4.296.515.607,00	-	-	-	-	-	-

Kode	Uraian Urusan, Organisasi, Program dan Kegiatan	Kelompok Belanja							
		Operasi		Modal		Tidak Terduga		Transfer	
		Anggaran	Realisasi	Anggaran	Realisasi	Anggaran	Realisasi	Anggaran	Realisasi
1	2	3	4	5	6	7	8	9	10
5.01.5.01.5.05.0.00.01.0000.01.2.02.03	Pelaksanaan Penatausahaan dan Pengujian/Verifikasi Keuangan SKPD	132.720.000,00	132.720.000,00	-	-	-	-	-	-
5.01.5.01.5.05.0.00.01.0000.01.2.05	**Administrasi Kepegawaian Perangkat Daerah**	**40.000.000,00**	**40.000.000,00**	**-**	**-**	**-**	**-**	**-**	**-**
5.01.5.01.5.05.0.00.01.0000.01.2.05.09	Pendidikan dan Pelatihan Pegawai Berdasarkan Tugas dan Fungsi	40.000.000,00	40.000.000,00	-	-	-	-	-	-
5.01.5.01.5.05.0.00.01.0000.01.2.06	**Administrasi Umum Perangkat Daerah**	**652.047.078,00**	**652.046.078,00**	**140.825.000,00**	**101.450.000,00**	**-**	**-**	**-**	**-**
5.01.5.01.5.05.0.00.01.0000.01.2.06.01	Penyediaan Komponen Instalasi Listrik/Penerangan Bangunan Kantor	24.993.995,00	24.993.995,00	-	-	-	-	-	-
5.01.5.01.5.05.0.00.01.0000.01.2.06.02	Penyediaan Peralatan dan Perlengkapan Kantor	55.973.583,00	55.973.583,00	140.825.000,00	101.450.000,00	-	-	-	-
5.01.5.01.5.05.0.00.01.0000.01.2.06.04	Penyediaan Bahan Logistik Kantor	45.000.000,00	44.999.000,00	-	-	-	-	-	-
5.01.5.01.5.05.0.00.01.0000.01.2.06.05	Penyediaan Barang Cetakan dan Penggandaan	49.999.500,00	49.999.500,00	-	-	-	-	-	-
5.01.5.01.5.05.0.00.01.0000.01.2.06.06	Penyediaan Bahan Bacaan dan Peraturan Perundang-undangan	1.080.000,00	1.080.000,00	-	-	-	-	-	-
5.01.5.01.5.05.0.00.01.0000.01.2.06.09	Penyelenggaraan Rapat Koordinasi dan Konsultasi SKPD	475.000.000,00	475.000.000,00	-	-	-	-	-	-
5.01.5.01.5.05.0.00.01.0000.01.2.08	**Penyediaan Jasa Penunjang Urusan Pemerintahan Daerah**	**166.389.065,00**	**160.879.063,00**	**-**	**-**	**-**	**-**	**-**	**-**
5.01.5.01.5.05.0.00.01.0000.01.2.08.01	Penyediaan Jasa Surat Menyurat	7.000.000,00	7.000.000,00	-	-	-	-	-	-
5.01.5.01.5.05.0.00.01.0000.01.2.08.02	Penyediaan Jasa Komunikasi, Sumber Daya Air dan Listrik	25.000.000,00	23.340.000,00	-	-	-	-	-	-
5.01.5.01.5.05.0.00.01.0000.01.2.08.03	Penyediaan Jasa Peralatan dan Perlengkapan Kantor	59.974.665,00	59.974.665,00	-	-	-	-	-	-
5.01.5.01.5.05.0.00.01.0000.01.2.08.04	Penyediaan Jasa Pelayanan Umum Kantor	74.414.400,00	70.564.398,00	-	-	-	-	-	-

Kode	Uraian Urusan, Organisasi, Program dan Kegiatan	Kelompok Belanja							
		Operasi		Modal		Tidak Terduga		Transfer	
		Anggaran	Realisasi	Anggaran	Realisasi	Anggaran	Realisasi	Anggaran	Realisasi
1	2	3	4	5	6	7	8	9	10
5.01.5.01.5.05.0.00.01.0000.01.2.09	**Pemeliharaan Barang Milik Daerah Penunjang Urusan Pemerintahan Daerah**	**170.000.000,00**	**164.859.900,00**	**-**	**-**	**-**	**-**	**-**	**-**
5.01.5.01.5.05.0.00.01.0000.01.2.09.01	Penyediaan Jasa Pemeliharaan, Biaya Pemeliharaan dan Pajak Kendaraan Perorangan Dinas atau Kendaraan Dinas Jabatan	170.000.000,00	164.859.900,00	-	-	-	-	-	-
5.01.5.01.5.05.0.00.01.0000.02.	**PROGRAM PERENCANAAN, PENGENDALIAN DAN EVALUASI PEMBANGUNAN DAERAH**	**1.223.448.255,00**	**1.212.372.139,00**	**-**	**-**	**-**	**-**	**-**	**-**
5.01.5.01.5.05.0.00.01.0000.02.2.01	**Penyusunan Perencanaan dan Pendanaan**	**967.913.855,00**	**958.583.244,00**	**-**	**-**	**-**	**-**	**-**	**-**
5.01.5.01.5.05.0.00.01.0000.02.2.01.01	Analisis Kondisi Daerah, Permasalahan, dan Isu Strategis Pembangunan Daerah	237.000.000,00	229.150.450,00	-	-	-	-	-	-
5.01.5.01.5.05.0.00.01.0000.02.2.01.02	Koordinasi Penelaahan Dokumen Perencanaan Pembangunan Daerah dengan Dokumen Kebijakan Lainnya	71.800.000,00	71.462.015,00	-	-	-	-	-	-
5.01.5.01.5.05.0.00.01.0000.02.2.01.03	Pelaksanaan Konsultasi Publik	87.100.000,00	86.789.969,00	-	-	-	-	-	-
5.01.5.01.5.05.0.00.01.0000.02.2.01.04	Koordinasi Pelaksanaan Forum Perangkat Daerah/Lintas Perangkat Daerah	135.599.535,00	135.199.535,00	-	-	-	-	-	-
5.01.5.01.5.05.0.00.01.0000.02.2.01.05	Pelaksanaan Musrenbang Kabupaten/Kota	213.414.600,00	213.393.000,00	-	-	-	-	-	-
5.01.5.01.5.05.0.00.01.0000.02.2.01.06	Penyiapan Bahan Koordinasi Musrenbang Kecamatan	50.999.720,00	50.999.720,00	-	-	-	-	-	-
5.01.5.01.5.05.0.00.01.0000.02.2.01.07	Koordinasi Penyusunan dan Penetapan Dokumen Perencanaan Pembangunan Daerah Kabupaten/Kota	172.000.000,00	171.588.555,00	-	-	-	-	-	-
5.01.5.01.5.05.0.00.01.0000.02.2.02	**Analisis Data dan Informasi Pemerintahan Daerah Bidang Perencanaan Pembangunan Daerah**	**77.534.400,00**	**77.429.515,00**	**-**	**-**	**-**	**-**	**-**	**-**
5.01.5.01.5.05.0.00.01.0000.02.2.02.01	Analisis Data dan Informasi Perencanaan Pembangunan Daerah	44.100.000,00	43.995.130,00	-	-	-	-	-	-

Kode	Uraian Urusan, Organisasi, Program dan Kegiatan	Kelompok Belanja							
		Operasi		Modal		Tidak Terduga		Transfer	
		Anggaran	Realisasi	Anggaran	Realisasi	Anggaran	Realisasi	Anggaran	Realisasi
1	2	3	4	5	6	7	8	9	10
5.01.5.01.5.05.0.00.01.0000.02.2.02.02	Pembinaan dan Pemanfaatan Data dan Informasi Perencanaan Pembangunan Perangkat Daerah	33.434.400,00	33.434.385,00	-	-	-	-	-	-
5.01.5.01.5.05.0.00.01.0000.02.2.03	**Pengendalian, Evaluasi dan Pelaporan Bidang Perencanaan Pembangunan Daerah**	**128.000.000,00**	**126.522.020,00**	**-**	**-**	**-**	**-**	**-**	**-**
5.01.5.01.5.05.0.00.01.0000.02.2.03.01	Koordinasi Pengendalian Perencanaan dan Pelaksanaan Pembangunan Daerah di Kabupaten/Kota	30.000.000,00	29.116.280,00	-	-	-	-	-	-
5.01.5.01.5.05.0.00.01.0000.02.2.03.03	Monitoring, Evaluasi dan Penyusunan Laporan Berkala Pelaksanaan Pembangunan Daerah	98.000.000,00	97.405.740,00	-	-	-	-	-	-
5.01.5.01.5.05.0.00.01.0000.02.2.04	**Implementasi Sistem Informasi Pemerintahan Daerah di Bidang Pembangunan Daerah**	**50.000.000,00**	**49.837.360,00**	**-**	**-**	**-**	**-**	**-**	**-**
5.01.5.01.5.05.0.00.01.0000.02.2.04.01	Pengelolaan Data dalam Sistem Informasi Pemerintahan Daerah di Bidang Pembangunan Daerah	50.000.000,00	49.837.360,00	-	-	-	-	-	-
5.01.5.01.5.05.0.00.01.0000.03.	**PROGRAM KOORDINASI DAN SINKRONISASI PERENCANAAN PEMBANGUNAN DAERAH**	**1.207.998.100,00**	**1.185.269.379,00**	**-**	**-**	**-**	**-**	**-**	**-**
5.01.5.01.5.05.0.00.01.0000.03.2.01	**Koordinasi Perencanaan Bidang Pemerintahan dan Pembangunan Manusia**	**409.998.300,00**	**389.197.869,00**	**-**	**-**	**-**	**-**	**-**	**-**
5.01.5.01.5.05.0.00.01.0000.03.2.01.01	Koordinasi Penyusunan Dokumen Perencanaan Pembangunan Daerah Bidang Pemerintahan (RPJPD, RPJMD dan RKPD)	109.999.765,00	109.797.015,00	-	-	-	-	-	-
5.01.5.01.5.05.0.00.01.0000.03.2.01.02	Asistensi Penyusunan Dokumen Perencanaan Pembangunan Perangkat Daerah Bidang Pemerintahan	19.999.670,00	19.949.670,00	-	-	-	-	-	-
5.01.5.01.5.05.0.00.01.0000.03.2.01.03	Pelaksanaan Monitoring dan Evaluasi Penyusunan Dokumen Perencanaan Pembangunan Perangkat Daerah Bidang Pemerintahan	34.999.620,00	34.980.220,00	-	-	-	-	-	-

Kode	Uraian Urusan, Organisasi, Program dan Kegiatan	Kelompok Belanja							
		Operasi		Modal		Tidak Terduga		Transfer	
		Anggaran	Realisasi	Anggaran	Realisasi	Anggaran	Realisasi	Anggaran	Realisasi
1	2	3	4	5	6	7	8	9	10
5.01.5.01.5.05.0.00.01.0000.03.2.01.05	Koordinasi Penyusunan Dokumen Perencanaan Pembangunan Daerah Bidang Pembangunan Manusia (RPJPD, RPJMD dan RKPD)	19.999.670,00	19.999.670,00	-	-	-	-	-	-
5.01.5.01.5.05.0.00.01.0000.03.2.01.06	Asistensi Penyusunan Dokumen Perencanaan Pembangunan Perangkat Daerah Bidang Pembangunan Manusia	164.999.580,00	164.871.299,00	-	-	-	-	-	-
5.01.5.01.5.05.0.00.01.0000.03.2.01.07	Pelaksanaan Monitoring dan Evaluasi Penyusunan Dokumen Perencanaan Pembangunan Perangkat Daerah Bidang Pembangunan Manusia	59.999.995,00	39.599.995,00	-	-	-	-	-	-
5.01.5.01.5.05.0.00.01.0000.03.2.02	**Koordinasi Perencanaan Bidang Perekonomian dan SDA (Sumber Daya Alam)**	**275.000.000,00**	**274.515.069,00**	**-**	**-**	**-**	**-**	**-**	**-**
5.01.5.01.5.05.0.00.01.0000.03.2.02.01	Koordinasi Penyusunan Dokumen Perencanaan Pembangunan Daerah Bidang Perekonomian (RPJPD, RPJMD dan RKPD)	135.000.000,00	134.655.069,00	-	-	-	-	-	-
5.01.5.01.5.05.0.00.01.0000.03.2.02.03	Pelaksanaan Monitoring dan Evaluasi Penyusunan Dokumen Perencanaan Pembangunan Perangkat Daerah Bidang Perekonomian	40.000.000,00	39.860.000,00	-	-	-	-	-	-
5.01.5.01.5.05.0.00.01.0000.03.2.02.05	Koordinasi Penyusunan Dokumen Perencanaan Pembangunan Daerah Bidang SDA (RPJPD, RPJMD dan RKPD)	100.000.000,00	100.000.000,00	-	-	-	-	-	-
5.01.5.01.5.05.0.00.01.0000.03.2.03	**Koordinasi Perencanaan Bidang Infrastruktur dan Kewilayahan**	**522.999.800,00**	**521.556.441,00**	**-**	**-**	**-**	**-**	**-**	**-**
5.01.5.01.5.05.0.00.01.0000.03.2.03.01	Koordinasi Penyusunan Dokumen Perencanaan Pembangunan Daerah Bidang Infrastruktur (RPJPD, RPJMD dan RKPD)	90.000.000,00	89.822.300,00	-	-	-	-	-	-
5.01.5.01.5.05.0.00.01.0000.03.2.03.03	Pelaksanaan Monitoring dan Evaluasi Penyusunan Dokumen Perencanaan Pembangunan Perangkat Daerah Bidang Infrastruktur	60.000.000,00	59.628.200,00	-	-	-	-	-	-

Kode	Uraian Urusan, Organisasi, Program dan Kegiatan	Kelompok Belanja							
		Operasi		Modal		Tidak Terduga		Transfer	
		Anggaran	Realisasi	Anggaran	Realisasi	Anggaran	Realisasi	Anggaran	Realisasi
1	2	3	4	5	6	7	8	9	10
5.01.5.01.5.05.0.00.01.0000.03.2.03.04	Koordinasi Pelaksanaan Sinergitas dan Harmonisasi Perencanaan Pembangunan Daerah Bidang Infrastruktur	40.000.000,00	39.999.705,00	-	-	-	-	-	-
5.01.5.01.5.05.0.00.01.0000.03.2.03.06	Asistensi Penyusunan Dokumen Perencanaan Pembangunan Perangkat Daerah Bidang Kewilayahan	223.000.000,00	222.825.824,00	-	-	-	-	-	-
5.01.5.01.5.05.0.00.01.0000.03.2.03.07	Pelaksanaan Monitoring dan Evaluasi Penyusunan Dokumen Perencanaan Pembangunan Perangkat Daerah Bidang Kewilayahan	74.999.800,00	74.283.962,00	-	-	-	-	-	-
5.01.5.01.5.05.0.00.01.0000.03.2.03.08	Koordinasi Pelaksanaan Sinergitas dan Harmonisasi Perencanaan Pembangunan Daerah Bidang Kewilayahan	35.000.000,00	34.996.450,00	-	-	-	-	-	-
5.02.	**KEUANGAN**	**48.231.847.417,00**	**43.774.485.649,00**	**407.139.850,00**	**397.755.600,00**	**2.513.022.000,00**	**348.442.400,00**	**551.378.572.766,00**	**551.378.571.766,00**
5.02.5.02.0.00.0.00.01.0000.	**Badan Pengelolaan Keuangan Daerah**	**48.231.847.417,00**	**43.774.485.649,00**	**407.139.850,00**	**397.755.600,00**	**2.513.022.000,00**	**348.442.400,00**	**551.378.572.766,00**	**551.378.571.766,00**
5.02.5.02.0.00.0.00.01.0000.01.	**PROGRAM PENUNJANG URUSAN PEMERINTAHAN DAERAH KABUPATEN/KOTA**	**44.021.947.294,00**	**39.862.307.285,00**	**243.500.000,00**	**241.960.000,00**	**-**	**-**	**-**	**-**
5.02.5.02.0.00.0.00.01.0000.01.2.01	**Perencanaan, Penganggaran, dan Evaluasi Kinerja Perangkat Daerah**	**39.999.485,00**	**39.939.485,00**	**-**	**-**	**-**	**-**	**-**	**-**
5.02.5.02.0.00.0.00.01.0000.01.2.01.01	Penyusunan Dokumen Perencanaan Perangkat Daerah	19.999.730,00	19.999.730,00	-	-	-	-	-	-
5.02.5.02.0.00.0.00.01.0000.01.2.01.06	Koordinasi dan Penyusunan Laporan Capaian Kinerja dan Ikhtisar Realisasi Kinerja SKPD	19.999.755,00	19.939.755,00	-	-	-	-	-	-
5.02.5.02.0.00.0.00.01.0000.01.2.02	**Administrasi Keuangan Perangkat Daerah**	**19.301.269.708,00**	**15.449.716.320,00**	**-**	**-**	**-**	**-**	**-**	**-**
5.02.5.02.0.00.0.00.01.0000.01.2.02.01	Penyediaan Gaji dan Tunjangan ASN	18.827.503.868,00	14.983.635.480,00	-	-	-	-	-	-
5.02.5.02.0.00.0.00.01.0000.01.2.02.03	Pelaksanaan Penatausahaan dan Pengujian/Verifikasi Keuangan SKPD	435.120.000,00	427.910.000,00	-	-	-	-	-	-
5.02.5.02.0.00.0.00.01.0000.01.2.02.05	Koordinasi dan Penyusunan Laporan Keuangan Akhir Tahun SKPD	19.850.190,00	19.566.190,00	-	-	-	-	-	-

Kode	Uraian Urusan, Organisasi, Program dan Kegiatan	Kelompok Belanja							
		Operasi		Modal		Tidak Terduga		Transfer	
		Anggaran	Realisasi	Anggaran	Realisasi	Anggaran	Realisasi	Anggaran	Realisasi
1	2	3	4	5	6	7	8	9	10
5.02.5.02.0.00.0.0 0.01.0000.01.2.02 .07	Koordinasi dan Penyusunan Laporan Keuangan Bulanan/Triwulanan/Semesteran SKPD	18.795.650,00	18.604.650,00	-	-	-	-	-	-
5.02.5.02.0.00.0.0 0.01.0000.01.2.05	**Administrasi Kepegawaian Perangkat Daerah**	**250.000.000,00**	**-**	**-**	**-**	**-**	**-**	**-**	**-**
5.02.5.02.0.00.0.0 0.01.0000.01.2.05 .11	Bimbingan Teknis Implementasi Peraturan Perundang-Undangan	250.000.000,00	-	-	-	-	-	-	-
5.02.5.02.0.00.0.0 0.01.0000.01.2.06	**Administrasi Umum Perangkat Daerah**	**982.101.410,00**	**981.029.169,00**	**243.500.000,00**	**241.960.000,00**	**-**	**-**	**-**	**-**
5.02.5.02.0.00.0.0 0.01.0000.01.2.06 .01	Penyediaan Komponen Instalasi Listrik/Penerangan Bangunan Kantor	14.973.550,00	14.973.550,00	-	-	-	-	-	-
5.02.5.02.0.00.0.0 0.01.0000.01.2.06 .02	Penyediaan Peralatan dan Perlengkapan Kantor	86.499.160,00	86.499.160,00	243.500.000,00	241.960.000,00	-	-	-	-
5.02.5.02.0.00.0.0 0.01.0000.01.2.06 .04	Penyediaan Bahan Logistik Kantor	115.000.000,00	115.000.000,00	-	-	-	-	-	-
5.02.5.02.0.00.0.0 0.01.0000.01.2.06 .05	Penyediaan Barang Cetakan dan Penggandaan	94.555.600,00	94.555.600,00	-	-	-	-	-	-
5.02.5.02.0.00.0.0 0.01.0000.01.2.06 .06	Penyediaan Bahan Bacaan dan Peraturan Perundang-undangan	1.080.000,00	1.080.000,00	-	-	-	-	-	-
5.02.5.02.0.00.0.0 0.01.0000.01.2.06 .08	Fasilitasi Kunjungan Tamu	79.993.100,00	79.993.100,00	-	-	-	-	-	-
5.02.5.02.0.00.0.0 0.01.0000.01.2.06 .09	Penyelenggaraan Rapat Koordinasi dan Konsultasi SKPD	590.000.000,00	588.927.759,00	-	-	-	-	-	-
5.02.5.02.0.00.0.0 0.01.0000.01.2.08	**Penyediaan Jasa Penunjang Urusan Pemerintahan Daerah**	**23.209.726.691,00**	**23.196.660.186,00**	**-**	**-**	**-**	**-**	**-**	**-**
5.02.5.02.0.00.0.0 0.01.0000.01.2.08 .01	Penyediaan Jasa Surat Menyurat	20.000.000,00	17.618.940,00	-	-	-	-	-	-
5.02.5.02.0.00.0.0 0.01.0000.01.2.08 .02	Penyediaan Jasa Komunikasi, Sumber Daya Air dan Listrik	22.842.421.891,00	22.841.473.246,00	-	-	-	-	-	-
5.02.5.02.0.00.0.0 0.01.0000.01.2.08 .03	Penyediaan Jasa Peralatan dan Perlengkapan Kantor	74.700.000,00	73.900.000,00	-	-	-	-	-	-

Kode	Uraian Urusan, Organisasi, Program dan Kegiatan	Kelompok Belanja							
		Operasi		Modal		Tidak Terduga		Transfer	
		Anggaran	Realisasi	Anggaran	Realisasi	Anggaran	Realisasi	Anggaran	Realisasi
1	2	3	4	5	6	7	8	9	10
5.02.5.02.0.00.0.0 0.01.0000.01.2.08 .04	Penyediaan Jasa Pelayanan Umum Kantor	272.604.800,00	263.668.000,00	-	-	-	-	-	-
5.02.5.02.0.00.0.0 0.01.0000.01.2.09	**Pemeliharaan Barang Milik Daerah Penunjang Urusan Pemerintahan Daerah**	**238.850.000,00**	**194.962.125,00**	**-**	**-**	**-**	**-**	**-**	**-**
5.02.5.02.0.00.0.0 0.01.0000.01.2.09 .01	Penyediaan Jasa Pemeliharaan, Biaya Pemeliharaan dan Pajak Kendaraan Perorangan Dinas atau Kendaraan Dinas Jabatan	238.850.000,00	194.962.125,00	-	-	-	-	-	-
5.02.5.02.0.00.0.0 0.01.0000.02.	**PROGRAM PENGELOLAAN KEUANGAN DAERAH**	**2.106.669.259,00**	**1.937.237.073,00**	**-**	**-**	**2.513.022.000,00**	**348.442.400,00**	**551.378.572.766,00**	**551.378.571.766,00**
5.02.5.02.0.00.0.0 0.01.0000.02.2.01	**Koordinasi dan Penyusunan Rencana Anggaran Daerah**	**1.020.691.974,00**	**957.765.190,00**	**-**	**-**	**-**	**-**	**-**	**-**
5.02.5.02.0.00.0.0 0.01.0000.02.2.01 .01	Koordinasi dan Penyusunan KUA dan PPAS	75.211.555,00	75.029.180,00	-	-	-	-	-	-
5.02.5.02.0.00.0.0 0.01.0000.02.2.01 .02	Koordinasi dan Penyusunan Perubahan KUA dan Perubahan PPAS	93.249.600,00	93.055.134,00	-	-	-	-	-	-
5.02.5.02.0.00.0.0 0.01.0000.02.2.01 .03	Koordinasi, Penyusunan dan Verifikasi RKA-SKPD	28.917.650,00	28.911.575,00	-	-	-	-	-	-
5.02.5.02.0.00.0.0 0.01.0000.02.2.01 .04	Koordinasi, Penyusunan dan Verifikasi Perubahan RKA-SKPD	31.015.595,00	30.997.265,00	-	-	-	-	-	-
5.02.5.02.0.00.0.0 0.01.0000.02.2.01 .05	Koordinasi, Penyusunan dan Verifikasi DPA-SKPD	25.000.000,00	24.796.850,00	-	-	-	-	-	-
5.02.5.02.0.00.0.0 0.01.0000.02.2.01 .06	Koordinasi, Penyusunan dan Verifikasi Perubahan DPA-SKPD	32.400.000,00	32.241.970,00	-	-	-	-	-	-
5.02.5.02.0.00.0.0 0.01.0000.02.2.01 .07	Koordinasi dan Penyusunan Peraturan Daerah tentang APBD dan Peraturan Kepala Daerah tentang Penjabaran APBD	374.891.849,00	315.794.959,00	-	-	-	-	-	-
5.02.5.02.0.00.0.0 0.01.0000.02.2.01 .08	Koordinasi dan Penyusunan Peraturan Daerah tentang Perubahan APBD dan Peraturan Kepala Daerah tentang Penjabaran Perubahan APBD	360.005.725,00	356.938.257,00	-	-	-	-	-	-
5.02.5.02.0.00.0.0 0.01.0000.02.2.02	**Koordinasi dan Pengelolaan Perbendaharaan Daerah**	**285.997.245,00**	**281.015.245,00**	**-**	**-**	**-**	**-**	**-**	**-**

Kode	Uraian Urusan, Organisasi, Program dan Kegiatan	Kelompok Belanja							
		Operasi		Modal		Tidak Terduga		Transfer	
		Anggaran	Realisasi	Anggaran	Realisasi	Anggaran	Realisasi	Anggaran	Realisasi
1	2	3	4	5	6	7	8	9	10
5.02.5.02.0.00.0.00.01.0000.02.2.02.01	Koordinasi dan Pengelolaan Kas Daerah	85.998.525,00	85.893.725,00	-	-	-	-	-	-
5.02.5.02.0.00.0.00.01.0000.02.2.02.02	Pengelolaan Sisa Lebih Perhitungan Anggaran Tahun Sebelumnya	44.999.600,00	44.999.600,00	-	-	-	-	-	-
5.02.5.02.0.00.0.00.01.0000.02.2.02.03	Penyiapan, Pelaksanaan Pengendalian dan Penerbitan Anggaran Kas dan SPD	44.999.620,00	44.999.620,00	-	-	-	-	-	-
5.02.5.02.0.00.0.00.01.0000.02.2.02.07	Koordinasi dan Penyusunan Laporan Realisasi Penerimaan dan Pengeluaran Kas Daerah, Laporan Aliran Kas, dan Pelaksanaan Pemungutan/ Pemotongan dan Penyetoran Perhitungan Fihak Ketiga (PFK)	54.999.650,00	50.761.450,00	-	-	-	-	-	-
5.02.5.02.0.00.0.00.01.0000.02.2.02.09	Rekonsiliasi Data Penerimaan dan Pengeluaran Kas serta Pemungutan dan Pemotongan Atas SP2D dengan Instansi Terkait	54.999.850,00	54.360.850,00	-	-	-	-	-	-
5.02.5.02.0.00.0.00.01.0000.02.2.03	**Koordinasi dan Pelaksanaan Akuntansi dan Pelaporan Keuangan Daerah**	**799.980.040,00**	**698.456.638,00**	**-**	**-**	**-**	**-**	**-**	**-**
5.02.5.02.0.00.0.00.01.0000.02.2.03.02	Rekonsiliasi dan Verifikasi Aset, Kewajiban, Ekuitas, Pendapatan, Belanja, Pembiayaan, Pendapatan-LO dan Beban	65.000.000,00	59.493.050,00	-	-	-	-	-	-
5.02.5.02.0.00.0.00.01.0000.02.2.03.03	Koordinasi Penyusunan Laporan Pertanggungjawaban Pelaksanaan APBD Bulanan, Triwulanan dan Semesteran	152.830.300,00	142.410.416,00	-	-	-	-	-	-
5.02.5.02.0.00.0.00.01.0000.02.2.03.04	Konsolidasi Laporan Keuangan SKPD, BLUD dan Laporan Keuangan Pemerintah Daerah	194.998.660,00	189.852.005,00	-	-	-	-	-	-
5.02.5.02.0.00.0.00.01.0000.02.2.03.05	Koordinasi dan Penyusunan Rancangan Peraturan Daerah tentang Pertanggungjawaban Pelaksanaan APBD Kabupaten/Kota dan Rancangan Peraturan Kepala Daerah tentang Penjabaran Pertanggungjawaban Pelaksanaan APBD Kabupaten/Kota	284.778.955,00	271.892.607,00	-	-	-	-	-	-

Kode	Uraian Urusan, Organisasi, Program dan Kegiatan	Kelompok Belanja							
		Operasi		Modal		Tidak Terduga		Transfer	
		Anggaran	Realisasi	Anggaran	Realisasi	Anggaran	Realisasi	Anggaran	Realisasi
1	2	3	4	5	6	7	8	9	10
5.02.5.02.0.00.0.0 0.01.0000.02.2.03 .06	Penyusunan Tanggapan/Tindak Lanjut terhadap LHP BPK atas Laporan Pertanggungjawaban Pelaksanaan APBD	35.577.750,00	34.808.560,00	-	-	-	-	-	-
5.02.5.02.0.00.0.0 0.01.0000.02.2.03 .07	Koordinasi, Sinkronisasi, dan Penyelesaian Tuntutan Perbendaharaan dan Tuntutan Kerugian Daerah	40.000.000,00	-	-	-	-	-	-	-
5.02.5.02.0.00.0.0 0.01.0000.02.2.03 .09	Penyusunan Kebijakan dan Panduan Teknis Operasional Penyelenggaraan Akuntansi Pemerintah Daerah	13.564.875,00	-	-	-	-	-	-	-
5.02.5.02.0.00.0.0 0.01.0000.02.2.03 .10	Penyusunan Sistem dan Prosedur Akuntansi dan Pelaporan Keuangan Pemerintah Daerah	13.229.500,00	-	-	-	-	-	-	-
5.02.5.02.0.00.0.0 0.01.0000.02.2.04	**Penunjang Urusan Kewenangan Pengelolaan Keuangan Daerah**	**-**	**-**	**-**	**-**	**2.513.022.000,00**	**348.442.400,00**	**551.378.572.766,00**	**551.378.571.766,00**
5.02.5.02.0.00.0.0 0.01.0000.02.2.04 .08	Analisis Perencanaan dan Penyaluran Bantuan Keuangan	-	-	-	-	-	-	546.360.659.791,00	546.360.658.791,00
5.02.5.02.0.00.0.0 0.01.0000.02.2.04 .09	Pengelolaan Dana Darurat dan Mendesak	-	-	-	-	2.513.022.000,00	348.442.400,00	-	-
5.02.5.02.0.00.0.0 0.01.0000.02.2.04 .10	Pengelolaan Dana Bagi Hasil Kabupaten/Kota	-	-	-	-	-	-	5.017.912.975,00	5.017.912.975,00
5.02.5.02.0.00.0.0 0.01.0000.03.	**PROGRAM PENGELOLAAN BARANG MILIK DAERAH**	**772.659.424,00**	**760.071.845,00**	**39.100.000,00**	**39.100.000,00**	**-**	**-**	**-**	**-**
5.02.5.02.0.00.0.0 0.01.0000.03.2.01	**Pengelolaan Barang Milik Daerah**	**772.659.424,00**	**760.071.845,00**	**39.100.000,00**	**39.100.000,00**	**-**	**-**	**-**	**-**
5.02.5.02.0.00.0.0 0.01.0000.03.2.01 .01	Penyusunan Standar Harga	400.775.169,00	399.227.029,00	-	-	-	-	-	-
5.02.5.02.0.00.0.0 0.01.0000.03.2.01 .03	Penyusunan Perencanaan Kebutuhan Barang Milik Daerah	24.999.250,00	24.815.430,00	-	-	-	-	-	-
5.02.5.02.0.00.0.0 0.01.0000.03.2.01 .04	Penyusunan Kebijakan Pengelolaan Barang Milik Daerah	34.499.475,00	34.268.685,00	-	-	-	-	-	-

Kode	Uraian Urusan, Organisasi, Program dan Kegiatan	Kelompok Belanja							
		Operasi		Modal		Tidak Terduga		Transfer	
		Anggaran	Realisasi	Anggaran	Realisasi	Anggaran	Realisasi	Anggaran	Realisasi
1	2	3	4	5	6	7	8	9	10
5.02.5.02.0.00.0.00.01.0000.03.2.01.07	Pengamanan Barang Milik Daerah	31.849.070,00	31.206.803,00	-	-	-	-	-	-
5.02.5.02.0.00.0.00.01.0000.03.2.01.08	Penilaian Barang Milik Daerah	26.901.845,00	26.771.867,00	-	-	-	-	-	-
5.02.5.02.0.00.0.00.01.0000.03.2.01.10	Optimalisasi Penggunaan, Pemanfaatan, Pemindahtanganan, Pemusnahan, dan Penghapusan Barang Milik Daerah	83.898.400,00	83.834.912,00	39.100.000,00	39.100.000,00	-	-	-	-
5.02.5.02.0.00.0.00.01.0000.03.2.01.12	Penyusunan Laporan Barang Milik Daerah	169.736.215,00	159.947.119,00	-	-	-	-	-	-
5.02.5.02.0.00.0.00.01.0000.04.	**PROGRAM PENGELOLAAN PENDAPATAN DAERAH**	**1.330.571.440,00**	**1.214.869.446,00**	**124.539.850,00**	**116.695.600,00**	**-**	**-**	**-**	**-**
5.02.5.02.0.00.0.00.01.0000.04.2.01	**Kegiatan Pengelolaan pendapatan Daerah**	**1.330.571.440,00**	**1.214.869.446,00**	**124.539.850,00**	**116.695.600,00**	**-**	**-**	**-**	**-**
5.02.5.02.0.00.0.00.01.0000.04.2.01.02	Analisa dan Pengembangan Pajak Daerah, serta Penyusunan Kebijakan Pajak Daerah	241.099.350,00	233.220.740,00	-	-	-	-	-	-
5.02.5.02.0.00.0.00.01.0000.04.2.01.03	Penyuluhan dan Penyebarluasan Kebijakan Pajak Daerah	33.449.845,00	32.889.845,00	-	-	-	-	-	-
5.02.5.02.0.00.0.00.01.0000.04.2.01.04	Penyediaan Sarana dan Prasarana Pengelolaan Pajak Daerah	7.769.890,00	7.700.000,00	108.720.600,00	100.880.600,00	-	-	-	-
5.02.5.02.0.00.0.00.01.0000.04.2.01.05	Pendataan dan Pendaftaran Objek Pajak Daerah	42.349.500,00	39.299.500,00	-	-	-	-	-	-
5.02.5.02.0.00.0.00.01.0000.04.2.01.06	Pengolahan, Pemeliharaan, dan Pelaporan Basis Data Pajak Daerah	159.999.275,00	151.204.674,00	-	-	-	-	-	-
5.02.5.02.0.00.0.00.01.0000.04.2.01.07	Penilaian Pajak Bumi dan Bangunan Perdesaan dan Perkotaan (PBBP2) serta Bea Perolehan Hak atas Tanah dan Bangunan (BPHTB)	284.500.850,00	278.910.049,00	-	-	-	-	-	-
5.02.5.02.0.00.0.00.01.0000.04.2.01.09	Pelayanan dan Konsultasi Pajak Daerah	49.999.920,00	36.246.920,00	-	-	-	-	-	-

Kode	Uraian Urusan, Organisasi, Program dan Kegiatan	Kelompok Belanja							
		Operasi		Modal		Tidak Terduga		Transfer	
		Anggaran	Realisasi	Anggaran	Realisasi	Anggaran	Realisasi	Anggaran	Realisasi
1	2	3	4	5	6	7	8	9	10
5.02.5.02.0.00.0.00.0.01.0000.04.2.01.10	Penelitian dan Verifikasi Data Pelaporan Pajak Daerah	89.999.855,00	77.236.855,00	-	-	-	-	-	-
5.02.5.02.0.00.0.00.0.01.0000.04.2.01.11	Penagihan Pajak Daerah	49.999.860,00	32.736.860,00	-	-	-	-	-	-
5.02.5.02.0.00.0.00.0.01.0000.04.2.01.13	Pengendalian, Pemeriksaan dan Pengawasan Pajak Daerah	30.000.000,00	29.917.000,00	-	-	-	-	-	-
5.02.5.02.0.00.0.00.0.01.0000.04.2.01.14	Pembinaan dan Pengawasan Pengelolaan Pajak Daerah dan Retribusi Daerah	249.999.548,00	208.917.748,00	-	-	-	-	-	-
5.02.5.02.0.00.0.00.0.01.0000.04.2.01.15	Elektronifikasi Transaksi Pemerintah Daerah	91.403.547,00	86.589.255,00	15.819.250,00	15.815.000,00	-	-	-	-
5.03.	**KEPEGAWAIAN**	**7.235.403.648,00**	**7.011.995.463,00**	**16.962.675,00**	**16.962.675,00**	**-**	**-**	**-**	**-**
5.03.5.03.5.04.0.00.01.0000.	**Badan Kepegawaian dan Pengembangan Sumber Daya Manusia**	**7.235.403.648,00**	**7.011.995.463,00**	**16.962.675,00**	**16.962.675,00**	**-**	**-**	**-**	**-**
5.03.5.03.5.04.0.00.01.0000.01.	**PROGRAM PENUNJANG URUSAN PEMERINTAHAN DAERAH KABUPATEN/KOTA**	**6.395.409.827,00**	**6.210.846.650,00**	**8.203.375,00**	**8.203.375,00**	**-**	**-**	**-**	**-**
5.03.5.03.5.04.0.00.01.0000.01.2.01	**Perencanaan, Penganggaran, dan Evaluasi Kinerja Perangkat Daerah**	**9.999.810,00**	**9.999.810,00**	**-**	**-**	**-**	**-**	**-**	**-**
5.03.5.03.5.04.0.00.01.0000.01.2.01.01	Penyusunan Dokumen Perencanaan Perangkat Daerah	9.999.810,00	9.999.810,00	-	-	-	-	-	-
5.03.5.03.5.04.0.00.01.0000.01.2.02	**Administrasi Keuangan Perangkat Daerah**	**6.002.096.835,00**	**5.830.127.373,00**	**-**	**-**	**-**	**-**	**-**	**-**
5.03.5.03.5.04.0.00.01.0000.01.2.02.01	Penyediaan Gaji dan Tunjangan ASN	5.887.576.835,00	5.715.707.373,00	-	-	-	-	-	-
5.03.5.03.5.04.0.00.01.0000.01.2.02.03	Pelaksanaan Penatausahaan dan Pengujian/Verifikasi Keuangan SKPD	114.520.000,00	114.420.000,00	-	-	-	-	-	-
5.03.5.03.5.04.0.00.01.0000.01.2.06	**Administrasi Umum Perangkat Daerah**	**174.769.267,00**	**171.455.020,00**	**8.203.375,00**	**8.203.375,00**	**-**	**-**	**-**	**-**
5.03.5.03.5.04.0.00.01.0000.01.2.06.01	Penyediaan Komponen Instalasi Listrik/Penerangan Bangunan Kantor	2.499.950,00	2.499.950,00	-	-	-	-	-	-

Kode	Uraian Urusan, Organisasi, Program dan Kegiatan	Kelompok Belanja							
		Operasi		Modal		Tidak Terduga		Transfer	
		Anggaran	Realisasi	Anggaran	Realisasi	Anggaran	Realisasi	Anggaran	Realisasi
1	2	3	4	5	6	7	8	9	10
5.03.5.03.5.04.0.00.01.0000.01.2.06.02	Penyediaan Peralatan dan Perlengkapan Kantor	16.796.325,00	13.496.325,00	8.203.375,00	8.203.375,00	-	-	-	-
5.03.5.03.5.04.0.00.01.0000.01.2.06.04	Penyediaan Bahan Logistik Kantor	14.995.000,00	14.994.000,00	-	-	-	-	-	-
5.03.5.03.5.04.0.00.01.0000.01.2.06.05	Penyediaan Barang Cetakan dan Penggandaan	28.497.992,00	28.497.992,00	-	-	-	-	-	-
5.03.5.03.5.04.0.00.01.0000.01.2.06.06	Penyediaan Bahan Bacaan dan Peraturan Perundang-undangan	1.980.000,00	1.980.000,00	-	-	-	-	-	-
5.03.5.03.5.04.0.00.01.0000.01.2.06.09	Penyelenggaraan Rapat Koordinasi dan Konsultasi SKPD	110.000.000,00	109.986.753,00	-	-	-	-	-	-
5.03.5.03.5.04.0.00.01.0000.01.2.08	**Penyediaan Jasa Penunjang Urusan Pemerintahan Daerah**	**138.065.915,00**	**128.967.947,00**	**-**	**-**	**-**	**-**	**-**	**-**
5.03.5.03.5.04.0.00.01.0000.01.2.08.01	Penyediaan Jasa Surat Menyurat	1.480.000,00	1.480.000,00	-	-	-	-	-	-
5.03.5.03.5.04.0.00.01.0000.01.2.08.02	Penyediaan Jasa Komunikasi, Sumber Daya Air dan Listrik	36.960.000,00	31.226.832,00	-	-	-	-	-	-
5.03.5.03.5.04.0.00.01.0000.01.2.08.03	Penyediaan Jasa Peralatan dan Perlengkapan Kantor	25.211.515,00	25.211.515,00	-	-	-	-	-	-
5.03.5.03.5.04.0.00.01.0000.01.2.08.04	Penyediaan Jasa Pelayanan Umum Kantor	74.414.400,00	71.049.600,00	-	-	-	-	-	-
5.03.5.03.5.04.0.00.01.0000.01.2.09	**Pemeliharaan Barang Milik Daerah Penunjang Urusan Pemerintahan Daerah**	**70.478.000,00**	**70.296.500,00**	**-**	**-**	**-**	**-**	**-**	**-**
5.03.5.03.5.04.0.00.01.0000.01.2.09.01	Penyediaan Jasa Pemeliharaan, Biaya Pemeliharaan dan Pajak Kendaraan Perorangan Dinas atau Kendaraan Dinas Jabatan	70.478.000,00	70.296.500,00	-	-	-	-	-	-
5.03.5.03.5.04.0.00.01.0000.02.	**PROGRAM KEPEGAWAIAN DAERAH**	**839.993.821,00**	**801.148.813,00**	**8.759.300,00**	**8.759.300,00**	**-**	**-**	**-**	**-**
5.03.5.03.5.04.0.00.01.0000.02.2.01	**Pengadaan, Pemberhentian dan Informasi Kepegawaian ASN**	**431.239.381,00**	**407.349.431,00**	**8.759.300,00**	**8.759.300,00**	**-**	**-**	**-**	**-**

Kode	Uraian Urusan, Organisasi, Program dan Kegiatan	Kelompok Belanja							
		Operasi		Modal		Tidak Terduga		Transfer	
		Anggaran	Realisasi	Anggaran	Realisasi	Anggaran	Realisasi	Anggaran	Realisasi
1	2	3	4	5	6	7	8	9	10
5.03.5.03.5.04.0.00.01.0000.02.2.01.02	Penyusunan Rencana Kebutuhan, Jenis dan Jumlah Jabatan untuk Pelaksanaan Pengadaan ASN	171.240.310,00	148.010.310,00	8.759.300,00	8.759.300,00	-	-	-	-
5.03.5.03.5.04.0.00.01.0000.02.2.01.06	Koordinasi Pelaksanaan Administrasi Pemberhentian	89.999.530,00	89.999.530,00	-	-	-	-	-	-
5.03.5.03.5.04.0.00.01.0000.02.2.01.08	Fasilitasi Lembaga Profesi ASN	89.999.571,00	89.343.871,00	-	-	-	-	-	-
5.03.5.03.5.04.0.00.01.0000.02.2.01.10	Pengelolaan Sistem Informasi Kepegawaian	79.999.970,00	79.995.720,00	-	-	-	-	-	-
5.03.5.03.5.04.0.00.01.0000.02.2.02	**Mutasi dan Promosi ASN**	**169.997.450,00**	**160.290.550,00**	**-**	**-**	**-**	**-**	**-**	**-**
5.03.5.03.5.04.0.00.01.0000.02.2.02.01	Pengelolaan Mutasi ASN	39.998.950,00	30.692.150,00	-	-	-	-	-	-
5.03.5.03.5.04.0.00.01.0000.02.2.02.02	Pengelolaan Kenaikan Pangkat ASN	59.999.700,00	59.599.600,00	-	-	-	-	-	-
5.03.5.03.5.04.0.00.01.0000.02.2.02.03	Pengelolaan Promosi ASN	69.998.800,00	69.998.800,00	-	-	-	-	-	-
5.03.5.03.5.04.0.00.01.0000.02.2.03	**Pengembangan Kompetensi ASN**	**25.760.555,00**	**25.129.555,00**	**-**	**-**	**-**	**-**	**-**	**-**
5.03.5.03.5.04.0.00.01.0000.02.2.03.01	Peningkatan Kapasitas Kinerja ASN	25.760.555,00	25.129.555,00	-	-	-	-	-	-
5.03.5.03.5.04.0.00.01.0000.02.2.04	**Penilaian dan Evaluasi Kinerja Aparatur**	**212.996.435,00**	**208.379.277,00**	**-**	**-**	**-**	**-**	**-**	**-**
5.03.5.03.5.04.0.00.01.0000.02.2.04.02	Pelaksanaan Penilaian dan Evaluasi Kinerja Aparatur	24.999.860,00	24.894.102,00	-	-	-	-	-	-
5.03.5.03.5.04.0.00.01.0000.02.2.04.07	Pembinaan Disiplin ASN	132.999.460,00	129.095.060,00	-	-	-	-	-	-
5.03.5.03.5.04.0.00.01.0000.02.2.04.08	Pengelolaan Penyelesaian Pelanggaran Disiplin ASN	14.997.720,00	14.997.720,00	-	-	-	-	-	-
5.03.5.03.5.04.0.00.01.0000.02.2.04.09	Pelayanan Proses Izin Perceraian Pegawai	9.999.655,00	9.999.655,00	-	-	-	-	-	-

Kode	Uraian Urusan, Organisasi, Program dan Kegiatan	Kelompok Belanja							
		Operasi		Modal		Tidak Terduga		Transfer	
		Anggaran	Realisasi	Anggaran	Realisasi	Anggaran	Realisasi	Anggaran	Realisasi
1	2	3	4	5	6	7	8	9	10
5.03.5.03.5.04.0.00.01.0000.02.2.04.10	Evaluasi Disiplin ASN	29.999.740,00	29.392.740,00	-	-	-	-	-	-
5.04.	**PENDIDIKAN DAN PELATIHAN**	**406.127.129,00**	**327.497.478,00**	**9.216.000,00**	**9.216.000,00**	**-**	**-**	**-**	**-**
5.04.5.03.5.04.0.00.01.0000.	**Badan Kepegawaian dan Pengembangan Sumber Daya Manusia**	**406.127.129,00**	**327.497.478,00**	**9.216.000,00**	**9.216.000,00**	**-**	**-**	**-**	**-**
5.04.5.03.5.04.0.00.01.0000.02.	**PROGRAM PENGEMBANGAN SUMBER DAYA MANUSIA**	**406.127.129,00**	**327.497.478,00**	**9.216.000,00**	**9.216.000,00**	**-**	**-**	**-**	**-**
5.04.5.03.5.04.0.00.01.0000.02.2.01	**Pengembangan Kompetensi Teknis**	**269.132.139,00**	**191.144.893,00**	**6.216.000,00**	**6.216.000,00**	**-**	**-**	**-**	**-**
5.04.5.03.5.04.0.00.01.0000.02.2.01.01	Penyusunan Kebijakan Teknis dan Rencana Pengembangan Kompetensi Teknis Umum, Inti, dan Pilihan bagi Jabatan Administrasi Penyelenggara Urusan Pemerintahan Konkuren, Perangkat Daerah Penunjang, dan Urusan Pemerintahan Umum	9.998.234,00	9.943.261,00	-	-	-	-	-	-
5.04.5.03.5.04.0.00.01.0000.02.2.01.03	Penyelenggaraan Pengembangan Kompetensi Teknis Umum, Inti, dan pilihan bagi Jabatan Administrasi Penyelenggara Urusan Pemerintahan Konkuren, Perangkat Daerah Penunjang, dan Urusan Pemerintahan Umum	239.134.790,00	161.868.917,00	6.216.000,00	6.216.000,00	-	-	-	-
5.04.5.03.5.04.0.00.01.0000.02.2.01.04	Pembinaan, Pengoordinasian, Fasilitasi, Pemantauan, Evaluasi, dan Pelaporan Pengembangan Kompetensi Teknis Umum, Inti, dan Pilihan bagi Jabatan Administrasi Penyelenggara Urusan Pemerintahan Konkuren, Perangkat Daerah Penunjang, dan Urusan Pemerintahan Umum	19.999.115,00	19.332.715,00	-	-	-	-	-	-
5.04.5.03.5.04.0.00.01.0000.02.2.02	**Sertifikasi, Kelembagaan, Pengembangan Kompetensi Manajerial dan Fungsional**	**136.994.990,00**	**136.352.585,00**	**3.000.000,00**	**3.000.000,00**	**-**	**-**	**-**	**-**

Kode	Uraian Urusan, Organisasi, Program dan Kegiatan	Kelompok Belanja							
		Operasi		Modal		Tidak Terduga		Transfer	
		Anggaran	Realisasi	Anggaran	Realisasi	Anggaran	Realisasi	Anggaran	Realisasi
1	2	3	4	5	6	7	8	9	10
5.04.5.03.5.04.0.00.01.0000.02.2.02.01	Penyusunan Kebijakan Teknis dan Rencana Sertifikasi Kompetensi, Pengelolaan Kelembagaan, Tenaga Pengembang Kompetensi, Sumber Belajar, Kerja Sama, Pengembangan Kompetensi Pimpinan Daerah, Jabatan Pimpinan Tinggi, Kepemimpinan dan Prajabatan, serta Jabatan Fungsional	9.996.845,00	9.756.845,00	-	-	-	-	-	-
5.04.5.03.5.04.0.00.01.0000.02.2.02.03	Pelaksanaan Sertifikasi Kompetensi di Lingkungan Pemerintah Kabupaten/Kota	99.998.145,00	99.595.740,00	-	-	-	-	-	-
5.04.5.03.5.04.0.00.01.0000.02.2.02.06	Penyusunan Standar Perangkat Pembelajaran Pemerintahan Dalam Negeri bagi Pimpinan Daerah, Jabatan Pimpinan Tinggi, dan Jabatan Fungsional	27.000.000,00	27.000.000,00	3.000.000,00	3.000.000,00	-	-	-	-
5.05.	**PENELITIAN DAN PENGEMBANGAN**	**543.593.696,00**	**519.557.652,00**	**-**	**-**	**-**	**-**	**-**	**-**
5.05.5.01.5.05.0.00.01.0000.	**Badan Perencanaan Pembangunan Daerah**	**543.593.696,00**	**519.557.652,00**	**-**	**-**	**-**	**-**	**-**	**-**
5.05.5.01.5.05.0.00.01.0000.02.	**PROGRAM PENELITIAN DAN PENGEMBANGAN DAERAH**	**543.593.696,00**	**519.557.652,00**	**-**	**-**	**-**	**-**	**-**	**-**
5.05.5.01.5.05.0.00.01.0000.02.2.02	**Penelitian dan Pengembangan Bidang Sosial dan Kependudukan**	**59.999.830,00**	**59.999.830,00**	**-**	**-**	**-**	**-**	**-**	**-**
5.05.5.01.5.05.0.00.01.0000.02.2.02.04	Penelitian dan Pengembangan Kepemudaan dan Olahraga	59.999.830,00	59.999.830,00	-	-	-	-	-	-
5.05.5.01.5.05.0.00.01.0000.02.2.04	**Pengembangan Inovasi dan Teknologi**	**483.593.866,00**	**459.557.822,00**	**-**	**-**	**-**	**-**	**-**	**-**
5.05.5.01.5.05.0.00.01.0000.02.2.04.01	Penelitian, Pengembangan, dan Perekayasaan di Bidang Teknologi dan Inovasi	232.211.880,00	229.015.830,00	-	-	-	-	-	-
5.05.5.01.5.05.0.00.01.0000.02.2.04.02	Uji Coba dan Penerapan Rancang Bangun/Model Replikasi dan Invensi di Bidang Difusi Inovasi dan Penerapan Teknologi	92.012.786,00	91.212.322,00	-	-	-	-	-	-
5.05.5.01.5.05.0.00.01.0000.02.2.04.03	Diseminasi Jenis, Prosedur dan Metode Penyelenggaraan Pemerintahan Daerah Yang Bersifat Inovatif	22.149.790,00	22.149.790,00	-	-	-	-	-	-

Kode	Uraian Urusan, Organisasi, Program dan Kegiatan	Kelompok Belanja							
		Operasi		Modal		Tidak Terduga		Transfer	
		Anggaran	Realisasi	Anggaran	Realisasi	Anggaran	Realisasi	Anggaran	Realisasi
1	2	3	4	5	6	7	8	9	10
5.05.5.01.5.05.0.00.01.0000.02.2.04.04	Sosialisasi dan Diseminasi Hasil-Hasil Kelitbangan	109.999.865,00	90.534.165,00	-	-	-	-	-	-
5.05.5.01.5.05.0.00.01.0000.02.2.04.05	Fasilitasi Hak Kekayaan Intelektual	27.219.545,00	26.645.715,00	-	-	-	-	-	-
6.	**UNSUR PENGAWASAN URUSAN PEMERINTAHAN**	**8.169.657.665,00**	**7.856.163.657,00**	**-**	**-**	**-**	**-**	**-**	**-**
6.01.	**INSPEKTORAT DAERAH**	**8.169.657.665,00**	**7.856.163.657,00**	**-**	**-**	**-**	**-**	**-**	**-**
6.01.6.01.0.00.0.001.0000.	**Inspektorat**	**8.169.657.665,00**	**7.856.163.657,00**	**-**	**-**	**-**	**-**	**-**	**-**
6.01.6.01.0.00.0.001.0000.01.	**PROGRAM PENUNJANG URUSAN PEMERINTAHAN DAERAH KABUPATEN/KOTA**	**6.295.958.100,00**	**6.137.756.764,00**	**-**	**-**	**-**	**-**	**-**	**-**
6.01.6.01.0.00.0.001.0000.01.2.01	**Perencanaan, Penganggaran, dan Evaluasi Kinerja Perangkat Daerah**	**10.000.000,00**	**9.750.000,00**	**-**	**-**	**-**	**-**	**-**	**-**
6.01.6.01.0.00.0.001.0000.01.2.01.01	Penyusunan Dokumen Perencanaan Perangkat Daerah	10.000.000,00	9.750.000,00	-	-	-	-	-	-
6.01.6.01.0.00.0.001.0000.01.2.02	**Administrasi Keuangan Perangkat Daerah**	**5.300.468.737,00**	**5.158.602.081,00**	**-**	**-**	**-**	**-**	**-**	**-**
6.01.6.01.0.00.0.001.0000.01.2.02.01	Penyediaan Gaji dan Tunjangan ASN	5.170.348.852,00	5.028.482.786,00	-	-	-	-	-	-
6.01.6.01.0.00.0.001.0000.01.2.02.03	Pelaksanaan Penatausahaan dan Pengujian/Verifikasi Keuangan SKPD	130.119.885,00	130.119.295,00	-	-	-	-	-	-
6.01.6.01.0.00.0.001.0000.01.2.05	**Administrasi Kepegawaian Perangkat Daerah**	**169.233.810,00**	**158.208.821,00**	**-**	**-**	**-**	**-**	**-**	**-**
6.01.6.01.0.00.0.001.0000.01.2.05.05	Monitoring, Evaluasi, dan Penilaian Kinerja Pegawai	19.834.810,00	8.834.810,00	-	-	-	-	-	-
6.01.6.01.0.00.0.001.0000.01.2.05.09	Pendidikan dan Pelatihan Pegawai Berdasarkan Tugas dan Fungsi	149.399.000,00	149.374.011,00	-	-	-	-	-	-
6.01.6.01.0.00.0.001.0000.01.2.06	**Administrasi Umum Perangkat Daerah**	**485.020.123,00**	**484.749.294,00**	**-**	**-**	**-**	**-**	**-**	**-**
6.01.6.01.0.00.0.001.0000.01.2.06.01	Penyediaan Komponen Instalasi Listrik/Penerangan Bangunan Kantor	10.139.868,00	10.139.868,00	-	-	-	-	-	-

Kode	Uraian Urusan, Organisasi, Program dan Kegiatan	Kelompok Belanja							
		Operasi		Modal		Tidak Terduga		Transfer	
		Anggaran	Realisasi	Anggaran	Realisasi	Anggaran	Realisasi	Anggaran	Realisasi
1	2	3	4	5	6	7	8	9	10
6.01.6.01.0.00.0.0 0.01.0000.01.2.06 .02	Penyediaan Peralatan dan Perlengkapan Kantor	59.800.055,00	59.799.956,00	-	-	-	-	-	-
6.01.6.01.0.00.0.0 0.01.0000.01.2.06 .04	Penyediaan Bahan Logistik Kantor	35.000.000,00	34.953.000,00	-	-	-	-	-	-
6.01.6.01.0.00.0.0 0.01.0000.01.2.06 .05	Penyediaan Barang Cetakan dan Penggandaan	29.000.200,00	29.000.200,00	-	-	-	-	-	-
6.01.6.01.0.00.0.0 0.01.0000.01.2.06 .06	Penyediaan Bahan Bacaan dan Peraturan Perundang-undangan	1.080.000,00	1.080.000,00	-	-	-	-	-	-
6.01.6.01.0.00.0.0 0.01.0000.01.2.06 .09	Penyelenggaraan Rapat Koordinasi dan Konsultasi SKPD	350.000.000,00	349.776.270,00	-	-	-	-	-	-
6.01.6.01.0.00.0.0 0.01.0000.01.2.08	**Penyediaan Jasa Penunjang Urusan Pemerintahan Daerah**	**80.563.630,00**	**75.973.327,00**	**-**	**-**	**-**	**-**	**-**	**-**
6.01.6.01.0.00.0.0 0.01.0000.01.2.08 .01	Penyediaan Jasa Surat Menyurat	6.000.000,00	5.217.500,00	-	-	-	-	-	-
6.01.6.01.0.00.0.0 0.01.0000.01.2.08 .02	Penyediaan Jasa Komunikasi, Sumber Daya Air dan Listrik	17.760.000,00	13.996.857,00	-	-	-	-	-	-
6.01.6.01.0.00.0.0 0.01.0000.01.2.08 .03	Penyediaan Jasa Peralatan dan Perlengkapan Kantor	25.000.000,00	24.958.000,00	-	-	-	-	-	-
6.01.6.01.0.00.0.0 0.01.0000.01.2.08 .04	Penyediaan Jasa Pelayanan Umum Kantor	31.803.630,00	31.800.970,00	-	-	-	-	-	-
6.01.6.01.0.00.0.0 0.01.0000.01.2.09	**Pemeliharaan Barang Milik Daerah Penunjang Urusan Pemerintahan Daerah**	**250.671.800,00**	**250.473.241,00**	**-**	**-**	**-**	**-**	**-**	**-**
6.01.6.01.0.00.0.0 0.01.0000.01.2.09 .01	Penyediaan Jasa Pemeliharaan, Biaya Pemeliharaan dan Pajak Kendaraan Perorangan Dinas atau Kendaraan Dinas Jabatan	250.671.800,00	250.473.241,00	-	-	-	-	-	-
6.01.6.01.0.00.0.0 0.01.0000.02.	**PROGRAM PENYELENGGARAAN PENGAWASAN**	**1.418.835.025,00**	**1.310.797.085,00**	**-**	**-**	**-**	**-**	**-**	**-**
6.01.6.01.0.00.0.0 0.01.0000.02.2.01	**Penyelenggaraan Pengawasan Internal**	**1.197.249.800,00**	**1.137.819.897,00**	**-**	**-**	**-**	**-**	**-**	**-**

Kode	Uraian Urusan, Organisasi, Program dan Kegiatan	Kelompok Belanja							
		Operasi		Modal		Tidak Terduga		Transfer	
		Anggaran	Realisasi	Anggaran	Realisasi	Anggaran	Realisasi	Anggaran	Realisasi
1	2	3	4	5	6	7	8	9	10
6.01.6.01.0.00.0.00.0000.02.2.01.01	Pengawasan Kinerja Pemerintah Daerah	79.315.550,00	78.998.465,00	-	-	-	-	-	-
6.01.6.01.0.00.0.00.0000.02.2.01.02	Pengawasan Keuangan Pemerintah Daerah	251.905.000,00	242.137.815,00	-	-	-	-	-	-
6.01.6.01.0.00.0.00.0000.02.2.01.03	Reviu Laporan Kinerja	176.789.800,00	173.413.360,00	-	-	-	-	-	-
6.01.6.01.0.00.0.00.0000.02.2.01.04	Reviu Laporan Keuangan	214.324.700,00	189.600.700,00	-	-	-	-	-	-
6.01.6.01.0.00.0.00.0000.02.2.01.05	Pengawasan Desa	195.164.950,00	175.037.732,00	-	-	-	-	-	-
6.01.6.01.0.00.0.00.0000.02.2.01.06	Kerja Sama Pengawasan Internal	149.999.800,00	149.263.625,00	-	-	-	-	-	-
6.01.6.01.0.00.0.00.0000.02.2.01.07	Monitoring dan Evaluasi Tindak Lanjut Hasil Pemeriksaan BPK RI dan Tindak Lanjut Hasil Pemeriksaan APIP	129.750.000,00	129.368.200,00	-	-	-	-	-	-
6.01.6.01.0.00.0.00.0000.02.2.02	**Penyelenggaraan Pengawasan dengan Tujuan Tertentu**	**221.585.225,00**	**172.977.188,00**	**-**	**-**	**-**	**-**	**-**	**-**
6.01.6.01.0.00.0.00.0000.02.2.02.01	Penanganan Penyelesaian Kerugian Negara/Daerah	79.999.000,00	41.047.765,00	-	-	-	-	-	-
6.01.6.01.0.00.0.00.0000.02.2.02.02	Pengawasan Dengan Tujuan Tertentu	141.586.225,00	131.929.423,00	-	-	-	-	-	-
6.01.6.01.0.00.0.00.0000.03.	**PROGRAM PERUMUSAN KEBIJAKAN, PENDAMPINGAN DAN ASISTENSI**	**454.864.540,00**	**407.609.808,00**	**-**	**-**	**-**	**-**	**-**	**-**
6.01.6.01.0.00.0.00.0000.03.2.02	**Pendampingan dan Asistensi**	**454.864.540,00**	**407.609.808,00**	**-**	**-**	**-**	**-**	**-**	**-**
6.01.6.01.0.00.0.00.0000.03.2.02.01	Pendampingan dan Asistensi Urusan Pemerintahan Daerah	208.199.850,00	179.345.791,00	-	-	-	-	-	-
6.01.6.01.0.00.0.00.0000.03.2.02.02	Pendampingan, Asistensi, Verifikasi, dan Penilaian Reformasi Birokrasi	97.999.840,00	92.352.567,00	-	-	-	-	-	-

Kode	Uraian Urusan, Organisasi, Program dan Kegiatan	Kelompok Belanja							
		Operasi		Modal		Tidak Terduga		Transfer	
		Anggaran	Realisasi	Anggaran	Realisasi	Anggaran	Realisasi	Anggaran	Realisasi
1	2	3	4	5	6	7	8	9	10
6.01.6.01.0.00.0.00.0000.03.2.02.03	Koordinasi, Monitoring dan Evaluasi serta Verifikasi Pencegahan dan Pemberantasan Korupsi	110.514.900,00	110.251.500,00	-	-	-	-	-	-
6.01.6.01.0.00.0.00.0000.03.2.02.04	Pendampingan, Asistensi dan Verifikasi Penegakan Integritas	38.149.950,00	25.659.950,00	-	-	-	-	-	-
7.	**UNSUR KEWILAYAHAN**	**64.476.386.741,00**	**60.248.733.276,00**	**214.146.350,00**	**213.446.350,00**	**-**	**-**	**-**	**-**
7.01.	**KECAMATAN**	**64.476.386.741,00**	**60.248.733.276,00**	**214.146.350,00**	**213.446.350,00**	**-**	**-**	**-**	**-**
7.01.7.01.0.00.0.00.0000.	**Kecamatan Samalanga**	**5.792.403.720,00**	**5.088.204.175,00**	**-**	**-**	**-**	**-**	**-**	**-**
7.01.7.01.0.00.0.00.0000.01.	**PROGRAM PENUNJANG URUSAN PEMERINTAHAN DAERAH KABUPATEN/KOTA**	**5.633.402.440,00**	**4.929.210.365,00**	**-**	**-**	**-**	**-**	**-**	**-**
7.01.7.01.0.00.0.00.0000.01.2.01	**Perencanaan, Penganggaran, dan Evaluasi Kinerja Perangkat Daerah**	**9.999.290,00**	**9.999.290,00**	**-**	**-**	**-**	**-**	**-**	**-**
7.01.7.01.0.00.0.00.0000.01.2.01.01	Penyusunan Dokumen Perencanaan Perangkat Daerah	9.999.290,00	9.999.290,00	-	-	-	-	-	-
7.01.7.01.0.00.0.00.0000.01.2.02	**Administrasi Keuangan Perangkat Daerah**	**5.436.192.033,00**	**4.734.594.968,00**	**-**	**-**	**-**	**-**	**-**	**-**
7.01.7.01.0.00.0.00.0000.01.2.02.01	Penyediaan Gaji dan Tunjangan ASN	5.360.352.033,00	4.659.254.968,00	-	-	-	-	-	-
7.01.7.01.0.00.0.00.0000.01.2.02.03	Pelaksanaan Penatausahaan dan Pengujian/Verifikasi Keuangan SKPD	75.840.000,00	75.340.000,00	-	-	-	-	-	-
7.01.7.01.0.00.0.00.0000.01.2.06	**Administrasi Umum Perangkat Daerah**	**72.342.162,00**	**72.322.307,00**	**-**	**-**	**-**	**-**	**-**	**-**
7.01.7.01.0.00.0.00.0000.01.2.06.01	Penyediaan Komponen Instalasi Listrik/Penerangan Bangunan Kantor	3.969.957,00	3.969.957,00	-	-	-	-	-	-
7.01.7.01.0.00.0.00.0000.01.2.06.02	Penyediaan Peralatan dan Perlengkapan Kantor	19.996.305,00	19.994.650,00	-	-	-	-	-	-
7.01.7.01.0.00.0.00.0000.01.2.06.04	Penyediaan Bahan Logistik Kantor	8.356.000,00	8.356.000,00	-	-	-	-	-	-
7.01.7.01.0.00.0.00.0000.01.2.06.05	Penyediaan Barang Cetakan dan Penggandaan	3.999.900,00	3.999.900,00	-	-	-	-	-	-

Kode	Uraian Urusan, Organisasi, Program dan Kegiatan	Kelompok Belanja							
		Operasi		Modal		Tidak Terduga		Transfer	
		Anggaran	Realisasi	Anggaran	Realisasi	Anggaran	Realisasi	Anggaran	Realisasi
1	2	3	4	5	6	7	8	9	10
7.01.7.01.0.00.0.0 0.01.0000.01.2.06 .06	Penyediaan Bahan Bacaan dan Peraturan Perundang-undangan	1.080.000,00	1.080.000,00	-	-	-	-	-	-
7.01.7.01.0.00.0.0 0.01.0000.01.2.06 .09	Penyelenggaraan Rapat Koordinasi dan Konsultasi SKPD	34.940.000,00	34.921.800,00	-	-	-	-	-	-
7.01.7.01.0.00.0.0 0.01.0000.01.2.08	**Penyediaan Jasa Penunjang Urusan Pemerintahan Daerah**	**85.018.955,00**	**82.489.800,00**	**-**	**-**	**-**	**-**	**-**	**-**
7.01.7.01.0.00.0.0 0.01.0000.01.2.08 .01	Penyediaan Jasa Surat Menyurat	1.400.000,00	1.400.000,00	-	-	-	-	-	-
7.01.7.01.0.00.0.0 0.01.0000.01.2.08 .02	Penyediaan Jasa Komunikasi, Sumber Daya Air dan Listrik	29.887.605,00	27.358.450,00	-	-	-	-	-	-
7.01.7.01.0.00.0.0 0.01.0000.01.2.08 .03	Penyediaan Jasa Peralatan dan Perlengkapan Kantor	24.998.550,00	24.998.550,00	-	-	-	-	-	-
7.01.7.01.0.00.0.0 0.01.0000.01.2.08 .04	Penyediaan Jasa Pelayanan Umum Kantor	28.732.800,00	28.732.800,00	-	-	-	-	-	-
7.01.7.01.0.00.0.0 0.01.0000.01.2.09	**Pemeliharaan Barang Milik Daerah Penunjang Urusan Pemerintahan Daerah**	**29.850.000,00**	**29.804.000,00**	**-**	**-**	**-**	**-**	**-**	**-**
7.01.7.01.0.00.0.0 0.01.0000.01.2.09 .01	Penyediaan Jasa Pemeliharaan, Biaya Pemeliharaan dan Pajak Kendaraan Perorangan Dinas atau Kendaraan Dinas Jabatan	29.850.000,00	29.804.000,00	-	-	-	-	-	-
7.01.7.01.0.00.0.0 0.01.0000.02.	**PROGRAM PENYELENGGARAAN PEMERINTAHAN DAN PELAYANAN PUBLIK**	**59.966.855,00**	**59.965.575,00**	**-**	**-**	**-**	**-**	**-**	**-**
7.01.7.01.0.00.0.0 0.01.0000.02.2.04	**Pelaksanaan Urusan Pemerintahan yang Dilimpahkan kepada Camat**	**59.966.855,00**	**59.965.575,00**	**-**	**-**	**-**	**-**	**-**	**-**
7.01.7.01.0.00.0.0 0.01.0000.02.2.04 .03	Pelaksanaan Urusan Pemerintahan yang terkait dengan Kewenangan Lain yang Dilimpahkan	59.966.855,00	59.965.575,00	-	-	-	-	-	-
7.01.7.01.0.00.0.0 0.01.0000.03.	**PROGRAM PEMBERDAYAAN MASYARAKAT DESA DAN KELURAHAN**	**22.486.525,00**	**22.486.485,00**	**-**	**-**	**-**	**-**	**-**	**-**
7.01.7.01.0.00.0.0 0.01.0000.03.2.01	**Koordinasi Kegiatan Pemberdayaan Desa**	**22.486.525,00**	**22.486.485,00**	**-**	**-**	**-**	**-**	**-**	**-**

Kode	Uraian Urusan, Organisasi, Program dan Kegiatan	Kelompok Belanja							
		Operasi		Modal		Tidak Terduga		Transfer	
		Anggaran	Realisasi	Anggaran	Realisasi	Anggaran	Realisasi	Anggaran	Realisasi
1	2	3	4	5	6	7	8	9	10
7.01.7.01.0.00.0.0 0.01.0000.03.2.01 .03	Peningkatan Efektifitas Kegiatan Pemberdayaan Masyarakat di Wilayah Kecamatan	22.486.525,00	22.486.485,00	-	-	-	-	-	-
7.01.7.01.0.00.0.0 0.01.0000.05.	**PROGRAM PENYELENGGARAAN URUSAN PEMERINTAHAN UMUM**	**16.510.980,00**	**16.510.980,00**	**-**	**-**	**-**	**-**	**-**	**-**
7.01.7.01.0.00.0.0 0.01.0000.05.2.01	**Penyelenggaraan Urusan Pemerintahan Umum sesuai Penugasan Kepala Daerah**	**16.510.980,00**	**16.510.980,00**	**-**	**-**	**-**	**-**	**-**	**-**
7.01.7.01.0.00.0.0 0.01.0000.05.2.01 .01	Pembinaan Wawasan Kebangsaan dan Ketahanan Nasional dalam rangka Memantapkan Pengamalan Pancasila, Pelaksanaan Undang-Undang Dasar Negara Republik Indonesia Tahun 1945, Pelestarian Bhinneka Tunggal Ika serta Pemertahanan dan Pemeliharaan Keutuhan Negara Kesatuan Republik Indonesia	8.510.980,00	8.510.980,00	-	-	-	-	-	-
7.01.7.01.0.00.0.0 0.01.0000.05.2.01 .05	Penanganan Konflik Sosial sesuai Ketentuan Peraturan Perundang-Undangan	8.000.000,00	8.000.000,00	-	-	-	-	-	-
7.01.7.01.0.00.0.0 0.01.0000.06.	**PROGRAM PEMBINAAN DAN PENGAWASAN PEMERINTAHAN DESA**	**60.036.920,00**	**60.030.770,00**	**-**	**-**	**-**	**-**	**-**	**-**
7.01.7.01.0.00.0.0 0.01.0000.06.2.01	**Fasilitasi, Rekomendasi dan Koordinasi Pembinaan dan Pengawasan Pemerintahan Desa**	**60.036.920,00**	**60.030.770,00**	**-**	**-**	**-**	**-**	**-**	**-**
7.01.7.01.0.00.0.0 0.01.0000.06.2.01 .02	Fasilitasi Administrasi Tata Pemerintahan Desa	9.999.250,00	9.999.250,00	-	-	-	-	-	-
7.01.7.01.0.00.0.0 0.01.0000.06.2.01 .03	Fasilitasi Pengelolaan Keuangan Desa dan Pendayagunaan Aset Desa	19.993.125,00	19.992.975,00	-	-	-	-	-	-
7.01.7.01.0.00.0.0 0.01.0000.06.2.01 .13	Fasilitasi Penyusunan Perencanaan Pembangunan Partisipatif	30.044.545,00	30.038.545,00	-	-	-	-	-	-
7.01.7.01.0.00.0.0 0.02.0000.	**Kecamatan Simpang Mamplam**	**3.878.869.151,00**	**3.722.105.982,00**	**52.800.000,00**	**52.100.000,00**	**-**	**-**	**-**	**-**
7.01.7.01.0.00.0.0 0.02.0000.01.	**PROGRAM PENUNJANG URUSAN PEMERINTAHAN DAERAH KABUPATEN/KOTA**	**3.695.583.266,00**	**3.538.820.097,00**	**52.800.000,00**	**52.100.000,00**	**-**	**-**	**-**	**-**

Kode	Uraian Urusan, Organisasi, Program dan Kegiatan	Kelompok Belanja							
		Operasi		Modal		Tidak Terduga		Transfer	
		Anggaran	Realisasi	Anggaran	Realisasi	Anggaran	Realisasi	Anggaran	Realisasi
1	2	3	4	5	6	7	8	9	10
7.01.7.01.0.00.0.0 0.02.0000.01.2.01	**Perencanaan, Penganggaran, dan Evaluasi Kinerja Perangkat Daerah**	**9.999.000,00**	**9.999.000,00**	**-**	**-**	**-**	**-**	**-**	**-**
7.01.7.01.0.00.0.0 0.02.0000.01.2.01 .01	Penyusunan Dokumen Perencanaan Perangkat Daerah	9.999.000,00	9.999.000,00	-	-	-	-	-	-
7.01.7.01.0.00.0.0 0.02.0000.01.2.02	**Administrasi Keuangan Perangkat Daerah**	**3.426.327.528,00**	**3.274.122.948,00**	**-**	**-**	**-**	**-**	**-**	**-**
7.01.7.01.0.00.0.0 0.02.0000.01.2.02 .01	Penyediaan Gaji dan Tunjangan ASN	3.349.047.528,00	3.196.842.948,00	-	-	-	-	-	-
7.01.7.01.0.00.0.0 0.02.0000.01.2.02 .03	Pelaksanaan Penatausahaan dan Pengujian/Verifikasi Keuangan SKPD	77.280.000,00	77.280.000,00	-	-	-	-	-	-
7.01.7.01.0.00.0.0 0.02.0000.01.2.06	**Administrasi Umum Perangkat Daerah**	**85.467.791,00**	**85.002.502,00**	**52.800.000,00**	**52.100.000,00**	**-**	**-**	**-**	**-**
7.01.7.01.0.00.0.0 0.02.0000.01.2.06 .01	Penyediaan Komponen Instalasi Listrik/Penerangan Bangunan Kantor	4.993.668,00	4.988.244,00	-	-	-	-	-	-
7.01.7.01.0.00.0.0 0.02.0000.01.2.06 .02	Penyediaan Peralatan dan Perlengkapan Kantor	22.999.145,00	22.981.760,00	52.800.000,00	52.100.000,00	-	-	-	-
7.01.7.01.0.00.0.0 0.02.0000.01.2.06 .04	Penyediaan Bahan Logistik Kantor	11.455.000,00	11.455.000,00	-	-	-	-	-	-
7.01.7.01.0.00.0.0 0.02.0000.01.2.06 .05	Penyediaan Barang Cetakan dan Penggandaan	4.999.978,00	4.999.668,00	-	-	-	-	-	-
7.01.7.01.0.00.0.0 0.02.0000.01.2.06 .06	Penyediaan Bahan Bacaan dan Peraturan Perundang-undangan	1.080.000,00	1.080.000,00	-	-	-	-	-	-
7.01.7.01.0.00.0.0 0.02.0000.01.2.06 .09	Penyelenggaraan Rapat Koordinasi dan Konsultasi SKPD	39.940.000,00	39.497.830,00	-	-	-	-	-	-
7.01.7.01.0.00.0.0 0.02.0000.01.2.08	**Penyediaan Jasa Penunjang Urusan Pemerintahan Daerah**	**128.788.947,00**	**125.784.047,00**	**-**	**-**	**-**	**-**	**-**	**-**
7.01.7.01.0.00.0.0 0.02.0000.01.2.08 .01	Penyediaan Jasa Surat Menyurat	1.400.000,00	1.400.000,00	-	-	-	-	-	-
7.01.7.01.0.00.0.0 0.02.0000.01.2.08 .02	Penyediaan Jasa Komunikasi, Sumber Daya Air dan Listrik	31.692.557,00	28.946.857,00	-	-	-	-	-	-

Kode	Uraian Urusan, Organisasi, Program dan Kegiatan	Kelompok Belanja							
		Operasi		Modal		Tidak Terduga		Transfer	
		Anggaran	Realisasi	Anggaran	Realisasi	Anggaran	Realisasi	Anggaran	Realisasi
1	2	3	4	5	6	7	8	9	10
7.01.7.01.0.00.0.0 0.02.0000.01.2.08 .03	Penyediaan Jasa Peralatan dan Perlengkapan Kantor	19.985.990,00	19.985.990,00	-	-	-	-	-	-
7.01.7.01.0.00.0.0 0.02.0000.01.2.08 .04	Penyediaan Jasa Pelayanan Umum Kantor	75.710.400,00	75.451.200,00	-	-	-	-	-	-
7.01.7.01.0.00.0.0 0.02.0000.01.2.09	**Pemeliharaan Barang Milik Daerah Penunjang Urusan Pemerintahan Daerah**	**45.000.000,00**	**43.911.600,00**	**-**	**-**	**-**	**-**	**-**	**-**
7.01.7.01.0.00.0.0 0.02.0000.01.2.09 .01	Penyediaan Jasa Pemeliharaan, Biaya Pemeliharaan dan Pajak Kendaraan Perorangan Dinas atau Kendaraan Dinas Jabatan	45.000.000,00	43.911.600,00	-	-	-	-	-	-
7.01.7.01.0.00.0.0 0.02.0000.02.	**PROGRAM PENYELENGGARAAN PEMERINTAHAN DAN PELAYANAN PUBLIK**	**66.234.395,00**	**66.234.395,00**	**-**	**-**	**-**	**-**	**-**	**-**
7.01.7.01.0.00.0.0 0.02.0000.02.2.04	**Pelaksanaan Urusan Pemerintahan yang Dilimpahkan kepada Camat**	**66.234.395,00**	**66.234.395,00**	**-**	**-**	**-**	**-**	**-**	**-**
7.01.7.01.0.00.0.0 0.02.0000.02.2.04 .03	Pelaksanaan Urusan Pemerintahan yang terkait dengan Kewenangan Lain yang Dilimpahkan	66.234.395,00	66.234.395,00	-	-	-	-	-	-
7.01.7.01.0.00.0.0 0.02.0000.03.	**PROGRAM PEMBERDAYAAN MASYARAKAT DESA DAN KELURAHAN**	**34.999.690,00**	**34.999.690,00**	**-**	**-**	**-**	**-**	**-**	**-**
7.01.7.01.0.00.0.0 0.02.0000.03.2.01	**Koordinasi Kegiatan Pemberdayaan Desa**	**34.999.690,00**	**34.999.690,00**	**-**	**-**	**-**	**-**	**-**	**-**
7.01.7.01.0.00.0.0 0.02.0000.03.2.01 .03	Peningkatan Efektifitas Kegiatan Pemberdayaan Masyarakat di Wilayah Kecamatan	34.999.690,00	34.999.690,00	-	-	-	-	-	-
7.01.7.01.0.00.0.0 0.02.0000.05.	**PROGRAM PENYELENGGARAAN URUSAN PEMERINTAHAN UMUM**	**19.492.000,00**	**19.492.000,00**	**-**	**-**	**-**	**-**	**-**	**-**
7.01.7.01.0.00.0.0 0.02.0000.05.2.01	**Penyelenggaraan Urusan Pemerintahan Umum sesuai Penugasan Kepala Daerah**	**19.492.000,00**	**19.492.000,00**	**-**	**-**	**-**	**-**	**-**	**-**

Kode	Uraian Urusan, Organisasi, Program dan Kegiatan	Kelompok Belanja							
		Operasi		Modal		Tidak Terduga		Transfer	
		Anggaran	Realisasi	Anggaran	Realisasi	Anggaran	Realisasi	Anggaran	Realisasi
1	2	3	4	5	6	7	8	9	10
7.01.7.01.0.00.0.0 0.02.0000.05.2.01 .01	Pembinaan Wawasan Kebangsaan dan Ketahanan Nasional dalam rangka Memantapkan Pengamalan Pancasila, Pelaksanaan Undang-Undang Dasar Negara Republik Indonesia Tahun 1945, Pelestarian Bhinneka Tunggal Ika serta Pemertahanan dan Pemeliharaan Keutuhan Negara Kesatuan Republik Indonesia	9.497.000,00	9.497.000,00	-	-	-	-	-	-
7.01.7.01.0.00.0.0 0.02.0000.05.2.01 .05	Penanganan Konflik Sosial sesuai Ketentuan Peraturan Perundang-Undangan	9.995.000,00	9.995.000,00	-	-	-	-	-	-
7.01.7.01.0.00.0.0 0.02.0000.06.	**PROGRAM PEMBINAAN DAN PENGAWASAN PEMERINTAHAN DESA**	**62.559.800,00**	**62.559.800,00**	**-**	**-**	**-**	**-**	**-**	**-**
7.01.7.01.0.00.0.0 0.02.0000.06.2.01	**Fasilitasi, Rekomendasi dan Koordinasi Pembinaan dan Pengawasan Pemerintahan Desa**	**62.559.800,00**	**62.559.800,00**	**-**	**-**	**-**	**-**	**-**	**-**
7.01.7.01.0.00.0.0 0.02.0000.06.2.01 .03	Fasilitasi Pengelolaan Keuangan Desa dan Pendayagunaan Aset Desa	14.999.910,00	14.999.910,00	-	-	-	-	-	-
7.01.7.01.0.00.0.0 0.02.0000.06.2.01 .13	Fasilitasi Penyusunan Perencanaan Pembangunan Partisipatif	47.559.890,00	47.559.890,00	-	-	-	-	-	-
7.01.7.01.0.00.0.0 0.03.0000.	**Kecamatan Pandrah**	**3.010.994.390,00**	**2.930.973.953,00**	**-**	**-**	**-**	**-**	**-**	**-**
7.01.7.01.0.00.0.0 0.03.0000.01.	**PROGRAM PENUNJANG URUSAN PEMERINTAHAN DAERAH KABUPATEN/KOTA**	**2.868.434.655,00**	**2.788.414.218,00**	**-**	**-**	**-**	**-**	**-**	**-**
7.01.7.01.0.00.0.0 0.03.0000.01.2.01	**Perencanaan, Penganggaran, dan Evaluasi Kinerja Perangkat Daerah**	**9.999.000,00**	**9.999.000,00**	**-**	**-**	**-**	**-**	**-**	**-**
7.01.7.01.0.00.0.0 0.03.0000.01.2.01 .01	Penyusunan Dokumen Perencanaan Perangkat Daerah	9.999.000,00	9.999.000,00	-	-	-	-	-	-
7.01.7.01.0.00.0.0 0.03.0000.01.2.02	**Administrasi Keuangan Perangkat Daerah**	**2.581.249.512,00**	**2.502.525.401,00**	**-**	**-**	**-**	**-**	**-**	**-**
7.01.7.01.0.00.0.0 0.03.0000.01.2.02 .01	Penyediaan Gaji dan Tunjangan ASN	2.503.369.512,00	2.424.645.401,00	-	-	-	-	-	-

Kode	Uraian Urusan, Organisasi, Program dan Kegiatan	Kelompok Belanja							
		Operasi		Modal		Tidak Terduga		Transfer	
		Anggaran	Realisasi	Anggaran	Realisasi	Anggaran	Realisasi	Anggaran	Realisasi
1	2	3	4	5	6	7	8	9	10
7.01.7.01.0.00.0.0 0.03.0000.01.2.02 .03	Pelaksanaan Penatausahaan dan Pengujian/Verifikasi Keuangan SKPD	77.880.000,00	77.880.000,00	-	-	-	-	-	-
7.01.7.01.0.00.0.0 0.03.0000.01.2.06	**Administrasi Umum Perangkat Daerah**	**75.343.415,00**	**75.343.415,00**	**-**	**-**	**-**	**-**	**-**	**-**
7.01.7.01.0.00.0.0 0.03.0000.01.2.06 .01	Penyediaan Komponen Instalasi Listrik/Penerangan Bangunan Kantor	1.496.750,00	1.496.750,00	-	-	-	-	-	-
7.01.7.01.0.00.0.0 0.03.0000.01.2.06 .02	Penyediaan Peralatan dan Perlengkapan Kantor	10.399.900,00	10.399.900,00	-	-	-	-	-	-
7.01.7.01.0.00.0.0 0.03.0000.01.2.06 .04	Penyediaan Bahan Logistik Kantor	13.396.000,00	13.396.000,00	-	-	-	-	-	-
7.01.7.01.0.00.0.0 0.03.0000.01.2.06 .05	Penyediaan Barang Cetakan dan Penggandaan	6.970.765,00	6.970.765,00	-	-	-	-	-	-
7.01.7.01.0.00.0.0 0.03.0000.01.2.06 .06	Penyediaan Bahan Bacaan dan Peraturan Perundang-undangan	1.080.000,00	1.080.000,00	-	-	-	-	-	-
7.01.7.01.0.00.0.0 0.03.0000.01.2.06 .09	Penyelenggaraan Rapat Koordinasi dan Konsultasi SKPD	42.000.000,00	42.000.000,00	-	-	-	-	-	-
7.01.7.01.0.00.0.0 0.03.0000.01.2.08	**Penyediaan Jasa Penunjang Urusan Pemerintahan Daerah**	**156.842.728,00**	**155.546.402,00**	**-**	**-**	**-**	**-**	**-**	**-**
7.01.7.01.0.00.0.0 0.03.0000.01.2.08 .01	Penyediaan Jasa Surat Menyurat	2.000.000,00	2.000.000,00	-	-	-	-	-	-
7.01.7.01.0.00.0.0 0.03.0000.01.2.08 .02	Penyediaan Jasa Komunikasi, Sumber Daya Air dan Listrik	28.165.928,00	26.869.602,00	-	-	-	-	-	-
7.01.7.01.0.00.0.0 0.03.0000.01.2.08 .03	Penyediaan Jasa Peralatan dan Perlengkapan Kantor	30.000.000,00	30.000.000,00	-	-	-	-	-	-
7.01.7.01.0.00.0.0 0.03.0000.01.2.08 .04	Penyediaan Jasa Pelayanan Umum Kantor	96.676.800,00	96.676.800,00	-	-	-	-	-	-
7.01.7.01.0.00.0.0 0.03.0000.01.2.09	**Pemeliharaan Barang Milik Daerah Penunjang Urusan Pemerintahan Daerah**	**45.000.000,00**	**45.000.000,00**	**-**	**-**	**-**	**-**	**-**	**-**

Kode	Uraian Urusan, Organisasi, Program dan Kegiatan	Kelompok Belanja							
		Operasi		Modal		Tidak Terduga		Transfer	
		Anggaran	Realisasi	Anggaran	Realisasi	Anggaran	Realisasi	Anggaran	Realisasi
1	2	3	4	5	6	7	8	9	10
7.01.7.01.0.00.0.0 0.03.0000.01.2.09 .01	Penyediaan Jasa Pemeliharaan, Biaya Pemeliharaan dan Pajak Kendaraan Perorangan Dinas atau Kendaraan Dinas Jabatan	45.000.000,00	45.000.000,00	-	-	-	-	-	-
7.01.7.01.0.00.0.0 0.03.0000.02.	**PROGRAM PENYELENGGARAAN PEMERINTAHAN DAN PELAYANAN PUBLIK**	**48.654.420,00**	**48.654.420,00**	**-**	**-**	**-**	**-**	**-**	**-**
7.01.7.01.0.00.0.0 0.03.0000.02.2.04	**Pelaksanaan Urusan Pemerintahan yang Dilimpahkan kepada Camat**	**48.654.420,00**	**48.654.420,00**	**-**	**-**	**-**	**-**	**-**	**-**
7.01.7.01.0.00.0.0 0.03.0000.02.2.04 .03	Pelaksanaan Urusan Pemerintahan yang terkait dengan Kewenangan Lain yang Dilimpahkan	48.654.420,00	48.654.420,00	-	-	-	-	-	-
7.01.7.01.0.00.0.0 0.03.0000.03.	**PROGRAM PEMBERDAYAAN MASYARAKAT DESA DAN KELURAHAN**	**34.982.570,00**	**34.982.570,00**	**-**	**-**	**-**	**-**	**-**	**-**
7.01.7.01.0.00.0.0 0.03.0000.03.2.01	**Koordinasi Kegiatan Pemberdayaan Desa**	**34.982.570,00**	**34.982.570,00**	**-**	**-**	**-**	**-**	**-**	**-**
7.01.7.01.0.00.0.0 0.03.0000.03.2.01 .03	Peningkatan Efektifitas Kegiatan Pemberdayaan Masyarakat di Wilayah Kecamatan	34.982.570,00	34.982.570,00	-	-	-	-	-	-
7.01.7.01.0.00.0.0 0.03.0000.05.	**PROGRAM PENYELENGGARAAN URUSAN PEMERINTAHAN UMUM**	**17.000.000,00**	**17.000.000,00**	**-**	**-**	**-**	**-**	**-**	**-**
7.01.7.01.0.00.0.0 0.03.0000.05.2.01	**Penyelenggaraan Urusan Pemerintahan Umum sesuai Penugasan Kepala Daerah**	**17.000.000,00**	**17.000.000,00**	**-**	**-**	**-**	**-**	**-**	**-**
7.01.7.01.0.00.0.0 0.03.0000.05.2.01 .01	Pembinaan Wawasan Kebangsaan dan Ketahanan Nasional dalam rangka Memantapkan Pengamalan Pancasila, Pelaksanaan Undang-Undang Dasar Negara Republik Indonesia Tahun 1945, Pelestarian Bhinneka Tunggal Ika serta Pemertahanan dan Pemeliharaan Keutuhan Negara Kesatuan Republik Indonesia	12.000.000,00	12.000.000,00	-	-	-	-	-	-
7.01.7.01.0.00.0.0 0.03.0000.05.2.01 .05	Penanganan Konflik Sosial sesuai Ketentuan Peraturan Perundang-Undangan	5.000.000,00	5.000.000,00	-	-	-	-	-	-

Kode	Uraian Urusan, Organisasi, Program dan Kegiatan	Kelompok Belanja							
		Operasi		Modal		Tidak Terduga		Transfer	
		Anggaran	Realisasi	Anggaran	Realisasi	Anggaran	Realisasi	Anggaran	Realisasi
1	2	3	4	5	6	7	8	9	10
7.01.7.01.0.00.0.0 0.03.0000.06.	**PROGRAM PEMBINAAN DAN PENGAWASAN PEMERINTAHAN DESA**	**41.922.745,00**	**41.922.745,00**	**-**	**-**	**-**	**-**	**-**	**-**
7.01.7.01.0.00.0.0 0.03.0000.06.2.01	**Fasilitasi, Rekomendasi dan Koordinasi Pembinaan dan Pengawasan Pemerintahan Desa**	**41.922.745,00**	**41.922.745,00**	**-**	**-**	**-**	**-**	**-**	**-**
7.01.7.01.0.00.0.0 0.03.0000.06.2.01 .03	Fasilitasi Pengelolaan Keuangan Desa dan Pendayagunaan Aset Desa	9.920.170,00	9.920.170,00	-	-	-	-	-	-
7.01.7.01.0.00.0.0 0.03.0000.06.2.01 .13	Fasilitasi Penyusunan Perencanaan Pembangunan Partisipatif	32.002.575,00	32.002.575,00	-	-	-	-	-	-
7.01.7.01.0.00.0.0 0.04.0000.	**Kecamatan Jeunieb**	**4.564.154.635,00**	**4.313.269.589,00**	**40.184.000,00**	**40.184.000,00**	**-**	**-**	**-**	**-**
7.01.7.01.0.00.0.0 0.04.0000.01.	**PROGRAM PENUNJANG URUSAN PEMERINTAHAN DAERAH KABUPATEN/KOTA**	**4.419.928.545,00**	**4.169.043.499,00**	**40.184.000,00**	**40.184.000,00**	**-**	**-**	**-**	**-**
7.01.7.01.0.00.0.0 0.04.0000.01.2.01	**Perencanaan, Penganggaran, dan Evaluasi Kinerja Perangkat Daerah**	**8.600.000,00**	**8.600.000,00**	**-**	**-**	**-**	**-**	**-**	**-**
7.01.7.01.0.00.0.0 0.04.0000.01.2.01 .01	Penyusunan Dokumen Perencanaan Perangkat Daerah	8.600.000,00	8.600.000,00	-	-	-	-	-	-
7.01.7.01.0.00.0.0 0.04.0000.01.2.02	**Administrasi Keuangan Perangkat Daerah**	**4.250.053.041,00**	**3.999.167.995,00**	**-**	**-**	**-**	**-**	**-**	**-**
7.01.7.01.0.00.0.0 0.04.0000.01.2.02 .01	Penyediaan Gaji dan Tunjangan ASN	4.184.029.041,00	3.933.143.995,00	-	-	-	-	-	-
7.01.7.01.0.00.0.0 0.04.0000.01.2.02 .03	Pelaksanaan Penatausahaan dan Pengujian/Verifikasi Keuangan SKPD	66.024.000,00	66.024.000,00	-	-	-	-	-	-
7.01.7.01.0.00.0.0 0.04.0000.01.2.06	**Administrasi Umum Perangkat Daerah**	**54.130.500,00**	**54.130.500,00**	**40.184.000,00**	**40.184.000,00**	**-**	**-**	**-**	**-**
7.01.7.01.0.00.0.0 0.04.0000.01.2.06 .01	Penyediaan Komponen Instalasi Listrik/Penerangan Bangunan Kantor	2.075.500,00	2.075.500,00	-	-	-	-	-	-
7.01.7.01.0.00.0.0 0.04.0000.01.2.06 .02	Penyediaan Peralatan dan Perlengkapan Kantor	4.000.000,00	4.000.000,00	40.184.000,00	40.184.000,00	-	-	-	-
7.01.7.01.0.00.0.0 0.04.0000.01.2.06 .04	Penyediaan Bahan Logistik Kantor	12.000.000,00	12.000.000,00	-	-	-	-	-	-

Kode	Uraian Urusan, Organisasi, Program dan Kegiatan	Kelompok Belanja							
		Operasi		Modal		Tidak Terduga		Transfer	
		Anggaran	Realisasi	Anggaran	Realisasi	Anggaran	Realisasi	Anggaran	Realisasi
1	2	3	4	5	6	7	8	9	10
7.01.7.01.0.00.0.0 0.04.0000.01.2.06 .05	Penyediaan Barang Cetakan dan Penggandaan	4.975.000,00	4.975.000,00	-	-	-	-	-	-
7.01.7.01.0.00.0.0 0.04.0000.01.2.06 .06	Penyediaan Bahan Bacaan dan Peraturan Perundang-undangan	1.080.000,00	1.080.000,00	-	-	-	-	-	-
7.01.7.01.0.00.0.0 0.04.0000.01.2.06 .09	Penyelenggaraan Rapat Koordinasi dan Konsultasi SKPD	30.000.000,00	30.000.000,00	-	-	-	-	-	-
7.01.7.01.0.00.0.0 0.04.0000.01.2.08	**Penyediaan Jasa Penunjang Urusan Pemerintahan Daerah**	**86.745.004,00**	**86.745.004,00**	**-**	**-**	**-**	**-**	**-**	**-**
7.01.7.01.0.00.0.0 0.04.0000.01.2.08 .01	Penyediaan Jasa Surat Menyurat	1.340.000,00	1.340.000,00	-	-	-	-	-	-
7.01.7.01.0.00.0.0 0.04.0000.01.2.08 .02	Penyediaan Jasa Komunikasi, Sumber Daya Air dan Listrik	23.731.904,00	23.731.904,00	-	-	-	-	-	-
7.01.7.01.0.00.0.0 0.04.0000.01.2.08 .03	Penyediaan Jasa Peralatan dan Perlengkapan Kantor	19.999.500,00	19.999.500,00	-	-	-	-	-	-
7.01.7.01.0.00.0.0 0.04.0000.01.2.08 .04	Penyediaan Jasa Pelayanan Umum Kantor	41.673.600,00	41.673.600,00	-	-	-	-	-	-
7.01.7.01.0.00.0.0 0.04.0000.01.2.09	**Pemeliharaan Barang Milik Daerah Penunjang Urusan Pemerintahan Daerah**	**20.400.000,00**	**20.400.000,00**	**-**	**-**	**-**	**-**	**-**	**-**
7.01.7.01.0.00.0.0 0.04.0000.01.2.09 .01	Penyediaan Jasa Pemeliharaan, Biaya Pemeliharaan dan Pajak Kendaraan Perorangan Dinas atau Kendaraan Dinas Jabatan	20.400.000,00	20.400.000,00	-	-	-	-	-	-
7.01.7.01.0.00.0.0 0.04.0000.02.	**PROGRAM PENYELENGGARAAN PEMERINTAHAN DAN PELAYANAN PUBLIK**	**48.096.690,00**	**48.096.690,00**	**-**	**-**	**-**	**-**	**-**	**-**
7.01.7.01.0.00.0.0 0.04.0000.02.2.04	**Pelaksanaan Urusan Pemerintahan yang Dilimpahkan kepada Camat**	**48.096.690,00**	**48.096.690,00**	**-**	**-**	**-**	**-**	**-**	**-**
7.01.7.01.0.00.0.0 0.04.0000.02.2.04 .03	Pelaksanaan Urusan Pemerintahan yang terkait dengan Kewenangan Lain yang Dilimpahkan	48.096.690,00	48.096.690,00	-	-	-	-	-	-
7.01.7.01.0.00.0.0 0.04.0000.03.	**PROGRAM PEMBERDAYAAN MASYARAKAT DESA DAN KELURAHAN**	**34.999.700,00**	**34.999.700,00**	**-**	**-**	**-**	**-**	**-**	**-**

Kode	Uraian Urusan, Organisasi, Program dan Kegiatan	Kelompok Belanja							
		Operasi		Modal		Tidak Terduga		Transfer	
		Anggaran	Realisasi	Anggaran	Realisasi	Anggaran	Realisasi	Anggaran	Realisasi
1	2	3	4	5	6	7	8	9	10
7.01.7.01.0.00.0.00.0.04.0000.03.2.01	**Koordinasi Kegiatan Pemberdayaan Desa**	**34.999.700,00**	**34.999.700,00**	**-**	**-**	**-**	**-**	**-**	**-**
7.01.7.01.0.00.0.00.0.04.0000.03.2.01.03	Peningkatan Efektifitas Kegiatan Pemberdayaan Masyarakat di Wilayah Kecamatan	34.999.700,00	34.999.700,00	-	-	-	-	-	-
7.01.7.01.0.00.0.00.0.04.0000.05.	**PROGRAM PENYELENGGARAAN URUSAN PEMERINTAHAN UMUM**	**15.000.000,00**	**15.000.000,00**	**-**	**-**	**-**	**-**	**-**	**-**
7.01.7.01.0.00.0.00.0.04.0000.05.2.01	**Penyelenggaraan Urusan Pemerintahan Umum sesuai Penugasan Kepala Daerah**	**15.000.000,00**	**15.000.000,00**	**-**	**-**	**-**	**-**	**-**	**-**
7.01.7.01.0.00.0.00.0.04.0000.05.2.01.01	Pembinaan Wawasan Kebangsaan dan Ketahanan Nasional dalam rangka Memantapkan Pengamalan Pancasila, Pelaksanaan Undang-Undang Dasar Negara Republik Indonesia Tahun 1945, Pelestarian Bhinneka Tunggal Ika serta Pemertahanan dan Pemeliharaan Keutuhan Negara Kesatuan Republik Indonesia	10.000.000,00	10.000.000,00	-	-	-	-	-	-
7.01.7.01.0.00.0.00.0.04.0000.05.2.01.05	Penanganan Konflik Sosial sesuai Ketentuan Peraturan Perundang-Undangan	5.000.000,00	5.000.000,00	-	-	-	-	-	-
7.01.7.01.0.00.0.00.0.04.0000.06.	**PROGRAM PEMBINAAN DAN PENGAWASAN PEMERINTAHAN DESA**	**46.129.700,00**	**46.129.700,00**	**-**	**-**	**-**	**-**	**-**	**-**
7.01.7.01.0.00.0.00.0.04.0000.06.2.01	**Fasilitasi, Rekomendasi dan Koordinasi Pembinaan dan Pengawasan Pemerintahan Desa**	**46.129.700,00**	**46.129.700,00**	**-**	**-**	**-**	**-**	**-**	**-**
7.01.7.01.0.00.0.00.0.04.0000.06.2.01.03	Fasilitasi Pengelolaan Keuangan Desa dan Pendayagunaan Aset Desa	15.995.000,00	15.995.000,00	-	-	-	-	-	-
7.01.7.01.0.00.0.00.0.04.0000.06.2.01.13	Fasilitasi Penyusunan Perencanaan Pembangunan Partisipatif	30.134.700,00	30.134.700,00	-	-	-	-	-	-
7.01.7.01.0.00.0.00.0.05.0000.	**Kecamatan Peulimbang**	**3.258.856.363,00**	**2.968.911.510,00**	**-**	**-**	**-**	**-**	**-**	**-**
7.01.7.01.0.00.0.00.0.05.0000.01.	**PROGRAM PENUNJANG URUSAN PEMERINTAHAN DAERAH KABUPATEN/KOTA**	**3.097.342.813,00**	**2.807.897.960,00**	**-**	**-**	**-**	**-**	**-**	**-**

Kode	Uraian Urusan, Organisasi, Program dan Kegiatan	Kelompok Belanja							
		Operasi		Modal		Tidak Terduga		Transfer	
		Anggaran	Realisasi	Anggaran	Realisasi	Anggaran	Realisasi	Anggaran	Realisasi
1	2	3	4	5	6	7	8	9	10
7.01.7.01.0.00.0.0 0.05.0000.01.2.01	**Perencanaan, Penganggaran, dan Evaluasi Kinerja Perangkat Daerah**	**10.000.000,00**	**10.000.000,00**	**-**	**-**	**-**	**-**	**-**	**-**
7.01.7.01.0.00.0.0 0.05.0000.01.2.01 .01	Penyusunan Dokumen Perencanaan Perangkat Daerah	10.000.000,00	10.000.000,00	-	-	-	-	-	-
7.01.7.01.0.00.0.0 0.05.0000.01.2.02	**Administrasi Keuangan Perangkat Daerah**	**2.898.633.089,00**	**2.609.188.236,00**	**-**	**-**	**-**	**-**	**-**	**-**
7.01.7.01.0.00.0.0 0.05.0000.01.2.02 .01	Penyediaan Gaji dan Tunjangan ASN	2.814.165.089,00	2.524.720.236,00	-	-	-	-	-	-
7.01.7.01.0.00.0.0 0.05.0000.01.2.02 .03	Pelaksanaan Penatausahaan dan Pengujian/Verifikasi Keuangan SKPD	84.468.000,00	84.468.000,00	-	-	-	-	-	-
7.01.7.01.0.00.0.0 0.05.0000.01.2.06	**Administrasi Umum Perangkat Daerah**	**67.562.574,00**	**67.562.574,00**	**-**	**-**	**-**	**-**	**-**	**-**
7.01.7.01.0.00.0.0 0.05.0000.01.2.06 .01	Penyediaan Komponen Instalasi Listrik/Penerangan Bangunan Kantor	2.995.564,00	2.995.564,00	-	-	-	-	-	-
7.01.7.01.0.00.0.0 0.05.0000.01.2.06 .02	Penyediaan Peralatan dan Perlengkapan Kantor	13.964.170,00	13.964.170,00	-	-	-	-	-	-
7.01.7.01.0.00.0.0 0.05.0000.01.2.06 .04	Penyediaan Bahan Logistik Kantor	15.000.000,00	15.000.000,00	-	-	-	-	-	-
7.01.7.01.0.00.0.0 0.05.0000.01.2.06 .05	Penyediaan Barang Cetakan dan Penggandaan	4.522.840,00	4.522.840,00	-	-	-	-	-	-
7.01.7.01.0.00.0.0 0.05.0000.01.2.06 .06	Penyediaan Bahan Bacaan dan Peraturan Perundang-undangan	1.080.000,00	1.080.000,00	-	-	-	-	-	-
7.01.7.01.0.00.0.0 0.05.0000.01.2.06 .09	Penyelenggaraan Rapat Koordinasi dan Konsultasi SKPD	30.000.000,00	30.000.000,00	-	-	-	-	-	-
7.01.7.01.0.00.0.0 0.05.0000.01.2.08	**Penyediaan Jasa Penunjang Urusan Pemerintahan Daerah**	**79.447.150,00**	**79.447.150,00**	**-**	**-**	**-**	**-**	**-**	**-**
7.01.7.01.0.00.0.0 0.05.0000.01.2.08 .01	Penyediaan Jasa Surat Menyurat	2.560.000,00	2.560.000,00	-	-	-	-	-	-
7.01.7.01.0.00.0.0 0.05.0000.01.2.08 .02	Penyediaan Jasa Komunikasi, Sumber Daya Air dan Listrik	26.760.000,00	26.760.000,00	-	-	-	-	-	-

Kode	Uraian Urusan, Organisasi, Program dan Kegiatan	Kelompok Belanja							
		Operasi		Modal		Tidak Terduga		Transfer	
		Anggaran	Realisasi	Anggaran	Realisasi	Anggaran	Realisasi	Anggaran	Realisasi
1	2	3	4	5	6	7	8	9	10
7.01.7.01.0.00.0.0 0.05.0000.01.2.08 .03	Penyediaan Jasa Peralatan dan Perlengkapan Kantor	28.642.350,00	28.642.350,00	-	-	-	-	-	-
7.01.7.01.0.00.0.0 0.05.0000.01.2.08 .04	Penyediaan Jasa Pelayanan Umum Kantor	21.484.800,00	21.484.800,00	-	-	-	-	-	-
7.01.7.01.0.00.0.0 0.05.0000.01.2.09	**Pemeliharaan Barang Milik Daerah Penunjang Urusan Pemerintahan Daerah**	**41.700.000,00**	**41.700.000,00**	**-**	**-**	**-**	**-**	**-**	**-**
7.01.7.01.0.00.0.0 0.05.0000.01.2.09 .01	Penyediaan Jasa Pemeliharaan, Biaya Pemeliharaan dan Pajak Kendaraan Perorangan Dinas atau Kendaraan Dinas Jabatan	41.700.000,00	41.700.000,00	-	-	-	-	-	-
7.01.7.01.0.00.0.0 0.05.0000.02.	**PROGRAM PENYELENGGARAAN PEMERINTAHAN DAN PELAYANAN PUBLIK**	**54.771.700,00**	**54.471.700,00**	**-**	**-**	**-**	**-**	**-**	**-**
7.01.7.01.0.00.0.0 0.05.0000.02.2.04	**Pelaksanaan Urusan Pemerintahan yang Dilimpahkan kepada Camat**	**54.771.700,00**	**54.471.700,00**	**-**	**-**	**-**	**-**	**-**	**-**
7.01.7.01.0.00.0.0 0.05.0000.02.2.04 .03	Pelaksanaan Urusan Pemerintahan yang terkait dengan Kewenangan Lain yang Dilimpahkan	54.771.700,00	54.471.700,00	-	-	-	-	-	-
7.01.7.01.0.00.0.0 0.05.0000.03.	**PROGRAM PEMBERDAYAAN MASYARAKAT DESA DAN KELURAHAN**	**35.000.000,00**	**34.800.000,00**	**-**	**-**	**-**	**-**	**-**	**-**
7.01.7.01.0.00.0.0 0.05.0000.03.2.01	**Koordinasi Kegiatan Pemberdayaan Desa**	**35.000.000,00**	**34.800.000,00**	**-**	**-**	**-**	**-**	**-**	**-**
7.01.7.01.0.00.0.0 0.05.0000.03.2.01 .03	Peningkatan Efektifitas Kegiatan Pemberdayaan Masyarakat di Wilayah Kecamatan	35.000.000,00	34.800.000,00	-	-	-	-	-	-
7.01.7.01.0.00.0.0 0.05.0000.05.	**PROGRAM PENYELENGGARAAN URUSAN PEMERINTAHAN UMUM**	**20.743.200,00**	**20.743.200,00**	**-**	**-**	**-**	**-**	**-**	**-**
7.01.7.01.0.00.0.0 0.05.0000.05.2.01	**Penyelenggaraan Urusan Pemerintahan Umum sesuai Penugasan Kepala Daerah**	**20.743.200,00**	**20.743.200,00**	**-**	**-**	**-**	**-**	**-**	**-**

Kode	Uraian Urusan, Organisasi, Program dan Kegiatan	Kelompok Belanja							
		Operasi		Modal		Tidak Terduga		Transfer	
		Anggaran	Realisasi	Anggaran	Realisasi	Anggaran	Realisasi	Anggaran	Realisasi
1	2	3	4	5	6	7	8	9	10
7.01.7.01.0.00.0.00.0.05.0000.05.2.01.01	Pembinaan Wawasan Kebangsaan dan Ketahanan Nasional dalam rangka Memantapkan Pengamalan Pancasila, Pelaksanaan Undang-Undang Dasar Negara Republik Indonesia Tahun 1945, Pelestarian Bhinneka Tunggal Ika serta Pemertahanan dan Pemeliharaan Keutuhan Negara Kesatuan Republik Indonesia	20.743.200,00	20.743.200,00	-	-	-	-	-	-
7.01.7.01.0.00.0.00.0.05.0000.06.	**PROGRAM PEMBINAAN DAN PENGAWASAN PEMERINTAHAN DESA**	**50.998.650,00**	**50.998.650,00**	**-**	**-**	**-**	**-**	**-**	**-**
7.01.7.01.0.00.0.00.0.05.0000.06.2.01	**Fasilitasi, Rekomendasi dan Koordinasi Pembinaan dan Pengawasan Pemerintahan Desa**	**50.998.650,00**	**50.998.650,00**	**-**	**-**	**-**	**-**	**-**	**-**
7.01.7.01.0.00.0.00.0.05.0000.06.2.01.03	Fasilitasi Pengelolaan Keuangan Desa dan Pendayagunaan Aset Desa	14.000.000,00	14.000.000,00	-	-	-	-	-	-
7.01.7.01.0.00.0.00.0.05.0000.06.2.01.13	Fasilitasi Penyusunan Perencanaan Pembangunan Partisipatif	36.998.650,00	36.998.650,00	-	-	-	-	-	-
7.01.7.01.0.00.0.00.0.06.0000.	**Kecamatan Peudada**	**3.545.927.096,00**	**3.394.625.563,00**	**-**	**-**	**-**	**-**	**-**	**-**
7.01.7.01.0.00.0.00.0.06.0000.01.	**PROGRAM PENUNJANG URUSAN PEMERINTAHAN DAERAH KABUPATEN/KOTA**	**3.374.035.451,00**	**3.222.733.918,00**	**-**	**-**	**-**	**-**	**-**	**-**
7.01.7.01.0.00.0.00.0.06.0000.01.2.01	**Perencanaan, Penganggaran, dan Evaluasi Kinerja Perangkat Daerah**	**9.988.380,00**	**9.988.380,00**	**-**	**-**	**-**	**-**	**-**	**-**
7.01.7.01.0.00.0.00.0.06.0000.01.2.01.01	Penyusunan Dokumen Perencanaan Perangkat Daerah	9.988.380,00	9.988.380,00	-	-	-	-	-	-
7.01.7.01.0.00.0.00.0.06.0000.01.2.02	**Administrasi Keuangan Perangkat Daerah**	**3.163.300.712,00**	**3.012.947.179,00**	**-**	**-**	**-**	**-**	**-**	**-**
7.01.7.01.0.00.0.00.0.06.0000.01.2.02.01	Penyediaan Gaji dan Tunjangan ASN	3.074.620.712,00	2.924.267.179,00	-	-	-	-	-	-
7.01.7.01.0.00.0.00.0.06.0000.01.2.02.03	Pelaksanaan Penatausahaan dan Pengujian/Verifikasi Keuangan SKPD	88.680.000,00	88.680.000,00	-	-	-	-	-	-
7.01.7.01.0.00.0.00.0.06.0000.01.2.06	**Administrasi Umum Perangkat Daerah**	**104.873.745,00**	**104.607.745,00**	**-**	**-**	**-**	**-**	**-**	**-**

Kode	Uraian Urusan, Organisasi, Program dan Kegiatan	Kelompok Belanja							
		Operasi		Modal		Tidak Terduga		Transfer	
		Anggaran	Realisasi	Anggaran	Realisasi	Anggaran	Realisasi	Anggaran	Realisasi
1	2	3	4	5	6	7	8	9	10
7.01.7.01.0.00.0.0 0.06.0000.01.2.06 .01	Penyediaan Komponen Instalasi Listrik/Penerangan Bangunan Kantor	31.990.900,00	31.724.900,00	-	-	-	-	-	-
7.01.7.01.0.00.0.0 0.06.0000.01.2.06 .02	Penyediaan Peralatan dan Perlengkapan Kantor	11.996.360,00	11.996.360,00	-	-	-	-	-	-
7.01.7.01.0.00.0.0 0.06.0000.01.2.06 .04	Penyediaan Bahan Logistik Kantor	10.000.000,00	10.000.000,00	-	-	-	-	-	-
7.01.7.01.0.00.0.0 0.06.0000.01.2.06 .05	Penyediaan Barang Cetakan dan Penggandaan	4.996.485,00	4.996.485,00	-	-	-	-	-	-
7.01.7.01.0.00.0.0 0.06.0000.01.2.06 .06	Penyediaan Bahan Bacaan dan Peraturan Perundang-undangan	990.000,00	990.000,00	-	-	-	-	-	-
7.01.7.01.0.00.0.0 0.06.0000.01.2.06 .09	Penyelenggaraan Rapat Koordinasi dan Konsultasi SKPD	44.900.000,00	44.900.000,00	-	-	-	-	-	-
7.01.7.01.0.00.0.0 0.06.0000.01.2.08	**Penyediaan Jasa Penunjang Urusan Pemerintahan Daerah**	**57.102.104,00**	**56.710.104,00**	**-**	**-**	**-**	**-**	**-**	**-**
7.01.7.01.0.00.0.0 0.06.0000.01.2.08 .01	Penyediaan Jasa Surat Menyurat	1.400.000,00	1.400.000,00	-	-	-	-	-	-
7.01.7.01.0.00.0.0 0.06.0000.01.2.08 .02	Penyediaan Jasa Komunikasi, Sumber Daya Air dan Listrik	20.497.104,00	20.497.104,00	-	-	-	-	-	-
7.01.7.01.0.00.0.0 0.06.0000.01.2.08 .03	Penyediaan Jasa Peralatan dan Perlengkapan Kantor	26.531.400,00	26.531.400,00	-	-	-	-	-	-
7.01.7.01.0.00.0.0 0.06.0000.01.2.08 .04	Penyediaan Jasa Pelayanan Umum Kantor	8.673.600,00	8.281.600,00	-	-	-	-	-	-
7.01.7.01.0.00.0.0 0.06.0000.01.2.09	**Pemeliharaan Barang Milik Daerah Penunjang Urusan Pemerintahan Daerah**	**38.770.510,00**	**38.480.510,00**	**-**	**-**	**-**	**-**	**-**	**-**
7.01.7.01.0.00.0.0 0.06.0000.01.2.09 .01	Penyediaan Jasa Pemeliharaan, Biaya Pemeliharaan dan Pajak Kendaraan Perorangan Dinas atau Kendaraan Dinas Jabatan	38.770.510,00	38.480.510,00	-	-	-	-	-	-
7.01.7.01.0.00.0.0 0.06.0000.02.	**PROGRAM PENYELENGGARAAN PEMERINTAHAN DAN PELAYANAN PUBLIK**	**44.422.990,00**	**44.422.990,00**	**-**	**-**	**-**	**-**	**-**	**-**

Kode	Uraian Urusan, Organisasi, Program dan Kegiatan	Kelompok Belanja							
		Operasi		Modal		Tidak Terduga		Transfer	
		Anggaran	Realisasi	Anggaran	Realisasi	Anggaran	Realisasi	Anggaran	Realisasi
1	2	3	4	5	6	7	8	9	10
7.01.7.01.0.00.0.00.0.06.0000.02.2.04	**Pelaksanaan Urusan Pemerintahan yang Dilimpahkan kepada Camat**	**44.422.990,00**	**44.422.990,00**	**-**	**-**	**-**	**-**	**-**	**-**
7.01.7.01.0.00.0.00.0.06.0000.02.2.04.03	Pelaksanaan Urusan Pemerintahan yang terkait dengan Kewenangan Lain yang Dilimpahkan	44.422.990,00	44.422.990,00	-	-	-	-	-	-
7.01.7.01.0.00.0.00.0.06.0000.03.	**PROGRAM PEMBERDAYAAN MASYARAKAT DESA DAN KELURAHAN**	**34.953.000,00**	**34.953.000,00**	**-**	**-**	**-**	**-**	**-**	**-**
7.01.7.01.0.00.0.00.0.06.0000.03.2.01	**Koordinasi Kegiatan Pemberdayaan Desa**	**34.953.000,00**	**34.953.000,00**	**-**	**-**	**-**	**-**	**-**	**-**
7.01.7.01.0.00.0.00.0.06.0000.03.2.01.03	Peningkatan Efektifitas Kegiatan Pemberdayaan Masyarakat di Wilayah Kecamatan	34.953.000,00	34.953.000,00	-	-	-	-	-	-
7.01.7.01.0.00.0.00.0.06.0000.05.	**PROGRAM PENYELENGGARAAN URUSAN PEMERINTAHAN UMUM**	**24.999.150,00**	**24.999.150,00**	**-**	**-**	**-**	**-**	**-**	**-**
7.01.7.01.0.00.0.00.0.06.0000.05.2.01	**Penyelenggaraan Urusan Pemerintahan Umum sesuai Penugasan Kepala Daerah**	**24.999.150,00**	**24.999.150,00**	**-**	**-**	**-**	**-**	**-**	**-**
7.01.7.01.0.00.0.00.0.06.0000.05.2.01.01	Pembinaan Wawasan Kebangsaan dan Ketahanan Nasional dalam rangka Memantapkan Pengamalan Pancasila, Pelaksanaan Undang-Undang Dasar Negara Republik Indonesia Tahun 1945, Pelestarian Bhinneka Tunggal Ika serta Pemertahanan dan Pemeliharaan Keutuhan Negara Kesatuan Republik Indonesia	19.999.150,00	19.999.150,00	-	-	-	-	-	-
7.01.7.01.0.00.0.00.0.06.0000.05.2.01.05	Penanganan Konflik Sosial sesuai Ketentuan Peraturan Perundang-Undangan	5.000.000,00	5.000.000,00	-	-	-	-	-	-
7.01.7.01.0.00.0.00.0.06.0000.06.	**PROGRAM PEMBINAAN DAN PENGAWASAN PEMERINTAHAN DESA**	**67.516.505,00**	**67.516.505,00**	**-**	**-**	**-**	**-**	**-**	**-**
7.01.7.01.0.00.0.00.0.06.0000.06.2.01	**Fasilitasi, Rekomendasi dan Koordinasi Pembinaan dan Pengawasan Pemerintahan Desa**	**67.516.505,00**	**67.516.505,00**	**-**	**-**	**-**	**-**	**-**	**-**

Kode	Uraian Urusan, Organisasi, Program dan Kegiatan	Kelompok Belanja							
		Operasi		Modal		Tidak Terduga		Transfer	
		Anggaran	Realisasi	Anggaran	Realisasi	Anggaran	Realisasi	Anggaran	Realisasi
1	2	3	4	5	6	7	8	9	10
7.01.7.01.0.00.0.00.0006.0000.06.2.01.03	Fasilitasi Pengelolaan Keuangan Desa dan Pendayagunaan Aset Desa	19.997.150,00	19.997.150,00	-	-	-	-	-	-
7.01.7.01.0.00.0.00.0006.0000.06.2.01.13	Fasilitasi Penyusunan Perencanaan Pembangunan Partisipatif	47.519.355,00	47.519.355,00	-	-	-	-	-	-
7.01.7.01.0.00.0.00.0007.0000.	**Kecamatan Jeumpa**	**3.854.787.552,00**	**3.699.562.167,00**	**-**	**-**	**-**	**-**	**-**	**-**
7.01.7.01.0.00.0.00.0007.0000.01.	**PROGRAM PENUNJANG URUSAN PEMERINTAHAN DAERAH KABUPATEN/KOTA**	**3.673.781.262,00**	**3.542.195.377,00**	**-**	**-**	**-**	**-**	**-**	**-**
7.01.7.01.0.00.0.00.0007.0000.01.2.02	**Administrasi Keuangan Perangkat Daerah**	**3.432.843.300,00**	**3.320.606.660,00**	**-**	**-**	**-**	**-**	**-**	**-**
7.01.7.01.0.00.0.00.0007.0000.01.2.02.01	Penyediaan Gaji dan Tunjangan ASN	3.357.903.300,00	3.245.966.660,00	-	-	-	-	-	-
7.01.7.01.0.00.0.00.0007.0000.01.2.02.03	Pelaksanaan Penatausahaan dan Pengujian/Verifikasi Keuangan SKPD	74.940.000,00	74.640.000,00	-	-	-	-	-	-
7.01.7.01.0.00.0.00.0007.0000.01.2.06	**Administrasi Umum Perangkat Daerah**	**66.276.342,00**	**65.774.746,00**	**-**	**-**	**-**	**-**	**-**	**-**
7.01.7.01.0.00.0.00.0007.0000.01.2.06.01	Penyediaan Komponen Instalasi Listrik/Penerangan Bangunan Kantor	3.000.000,00	3.000.000,00	-	-	-	-	-	-
7.01.7.01.0.00.0.00.0007.0000.01.2.06.02	Penyediaan Peralatan dan Perlengkapan Kantor	16.997.832,00	16.997.832,00	-	-	-	-	-	-
7.01.7.01.0.00.0.00.0007.0000.01.2.06.04	Penyediaan Bahan Logistik Kantor	11.998.610,00	11.998.610,00	-	-	-	-	-	-
7.01.7.01.0.00.0.00.0007.0000.01.2.06.05	Penyediaan Barang Cetakan dan Penggandaan	3.199.900,00	3.199.900,00	-	-	-	-	-	-
7.01.7.01.0.00.0.00.0007.0000.01.2.06.06	Penyediaan Bahan Bacaan dan Peraturan Perundang-undangan	1.080.000,00	1.080.000,00	-	-	-	-	-	-
7.01.7.01.0.00.0.00.0007.0000.01.2.06.09	Penyelenggaraan Rapat Koordinasi dan Konsultasi SKPD	30.000.000,00	29.498.404,00	-	-	-	-	-	-
7.01.7.01.0.00.0.00.0007.0000.01.2.08	**Penyediaan Jasa Penunjang Urusan Pemerintahan Daerah**	**113.306.690,00**	**107.833.971,00**	**-**	**-**	**-**	**-**	**-**	**-**

Kode	Uraian Urusan, Organisasi, Program dan Kegiatan	Kelompok Belanja							
		Operasi		Modal		Tidak Terduga		Transfer	
		Anggaran	Realisasi	Anggaran	Realisasi	Anggaran	Realisasi	Anggaran	Realisasi
1	2	3	4	5	6	7	8	9	10
7.01.7.01.0.00.0.0 0.07.0000.01.2.08 .01	Penyediaan Jasa Surat Menyurat	3.410.000,00	3.410.000,00	-	-	-	-	-	-
7.01.7.01.0.00.0.0 0.07.0000.01.2.08 .02	Penyediaan Jasa Komunikasi, Sumber Daya Air dan Listrik	30.000.690,00	24.657.571,00	-	-	-	-	-	-
7.01.7.01.0.00.0.0 0.07.0000.01.2.08 .03	Penyediaan Jasa Peralatan dan Perlengkapan Kantor	14.400.000,00	14.400.000,00	-	-	-	-	-	-
7.01.7.01.0.00.0.0 0.07.0000.01.2.08 .04	Penyediaan Jasa Pelayanan Umum Kantor	65.496.000,00	65.366.400,00	-	-	-	-	-	-
7.01.7.01.0.00.0.0 0.07.0000.01.2.09	**Pemeliharaan Barang Milik Daerah Penunjang Urusan Pemerintahan Daerah**	**61.354.930,00**	**47.980.000,00**	**-**	**-**	**-**	**-**	**-**	**-**
7.01.7.01.0.00.0.0 0.07.0000.01.2.09 .06	Pemeliharaan Peralatan dan Mesin Lainnya	61.354.930,00	47.980.000,00	-	-	-	-	-	-
7.01.7.01.0.00.0.0 0.07.0000.02.	**PROGRAM PENYELENGGARAAN PEMERINTAHAN DAN PELAYANAN PUBLIK**	**60.146.500,00**	**60.146.000,00**	**-**	**-**	**-**	**-**	**-**	**-**
7.01.7.01.0.00.0.0 0.07.0000.02.2.04	**Pelaksanaan Urusan Pemerintahan yang Dilimpahkan kepada Camat**	**60.146.500,00**	**60.146.000,00**	**-**	**-**	**-**	**-**	**-**	**-**
7.01.7.01.0.00.0.0 0.07.0000.02.2.04 .03	Pelaksanaan Urusan Pemerintahan yang terkait dengan Kewenangan Lain yang Dilimpahkan	60.146.500,00	60.146.000,00	-	-	-	-	-	-
7.01.7.01.0.00.0.0 0.07.0000.03.	**PROGRAM PEMBERDAYAAN MASYARAKAT DESA DAN KELURAHAN**	**34.999.710,00**	**30.599.710,00**	**-**	**-**	**-**	**-**	**-**	**-**
7.01.7.01.0.00.0.0 0.07.0000.03.2.01	**Koordinasi Kegiatan Pemberdayaan Desa**	**34.999.710,00**	**30.599.710,00**	**-**	**-**	**-**	**-**	**-**	**-**
7.01.7.01.0.00.0.0 0.07.0000.03.2.01 .03	Peningkatan Efektifitas Kegiatan Pemberdayaan Masyarakat di Wilayah Kecamatan	34.999.710,00	30.599.710,00	-	-	-	-	-	-
7.01.7.01.0.00.0.0 0.07.0000.05.	**PROGRAM PENYELENGGARAAN URUSAN PEMERINTAHAN UMUM**	**25.912.080,00**	**25.912.080,00**	**-**	**-**	**-**	**-**	**-**	**-**
7.01.7.01.0.00.0.0 0.07.0000.05.2.01	**Penyelenggaraan Urusan Pemerintahan Umum sesuai Penugasan Kepala Daerah**	**25.912.080,00**	**25.912.080,00**	**-**	**-**	**-**	**-**	**-**	**-**

Kode	Uraian Urusan, Organisasi, Program dan Kegiatan	Kelompok Belanja							
		Operasi		Modal		Tidak Terduga		Transfer	
		Anggaran	Realisasi	Anggaran	Realisasi	Anggaran	Realisasi	Anggaran	Realisasi
1	2	3	4	5	6	7	8	9	10
7.01.7.01.0.00.0.00.0007.0000.05.2.01.01	Pembinaan Wawasan Kebangsaan dan Ketahanan Nasional dalam rangka Memantapkan Pengamalan Pancasila, Pelaksanaan Undang-Undang Dasar Negara Republik Indonesia Tahun 1945, Pelestarian Bhinneka Tunggal Ika serta Pemertahanan dan Pemeliharaan Keutuhan Negara Kesatuan Republik Indonesia	15.929.200,00	15.929.200,00	-	-	-	-	-	-
7.01.7.01.0.00.0.00.0007.0000.05.2.01.05	Penanganan Konflik Sosial sesuai Ketentuan Peraturan Perundang-Undangan	9.982.880,00	9.982.880,00	-	-	-	-	-	-
7.01.7.01.0.00.0.00.0007.0000.06.	**PROGRAM PEMBINAAN DAN PENGAWASAN PEMERINTAHAN DESA**	**59.948.000,00**	**40.709.000,00**	**-**	**-**	**-**	**-**	**-**	**-**
7.01.7.01.0.00.0.00.0007.0000.06.2.01	**Fasilitasi, Rekomendasi dan Koordinasi Pembinaan dan Pengawasan Pemerintahan Desa**	**59.948.000,00**	**40.709.000,00**	**-**	**-**	**-**	**-**	**-**	**-**
7.01.7.01.0.00.0.00.0007.0000.06.2.01.03	Fasilitasi Pengelolaan Keuangan Desa dan Pendayagunaan Aset Desa	9.948.000,00	8.348.000,00	-	-	-	-	-	-
7.01.7.01.0.00.0.00.0007.0000.06.2.01.13	Fasilitasi Penyusunan Perencanaan Pembangunan Partisipatif	50.000.000,00	32.361.000,00	-	-	-	-	-	-
7.01.7.01.0.00.0.00.0008.0000.	**Kecamatan Kota Juang**	**3.476.135.952,00**	**3.530.264.656,00**	**87.562.350,00**	**87.562.350,00**	**-**	**-**	**-**	**-**
7.01.7.01.0.00.0.00.0008.0000.01.	**PROGRAM PENUNJANG URUSAN PEMERINTAHAN DAERAH KABUPATEN/KOTA**	**3.332.006.352,00**	**3.386.135.056,00**	**87.562.350,00**	**87.562.350,00**	**-**	**-**	**-**	**-**
7.01.7.01.0.00.0.00.0008.0000.01.2.01	**Perencanaan, Penganggaran, dan Evaluasi Kinerja Perangkat Daerah**	**9.999.000,00**	**9.999.000,00**	**-**	**-**	**-**	**-**	**-**	**-**
7.01.7.01.0.00.0.00.0008.0000.01.2.01.01	Penyusunan Dokumen Perencanaan Perangkat Daerah	9.999.000,00	9.999.000,00	-	-	-	-	-	-
7.01.7.01.0.00.0.00.0008.0000.01.2.02	**Administrasi Keuangan Perangkat Daerah**	**3.054.484.870,00**	**3.110.753.612,00**	**-**	**-**	**-**	**-**	**-**	**-**
7.01.7.01.0.00.0.00.0008.0000.01.2.02.01	Penyediaan Gaji dan Tunjangan ASN	2.982.844.870,00	3.039.113.612,00	-	-	-	-	-	-

Kode	Uraian Urusan, Organisasi, Program dan Kegiatan	Kelompok Belanja							
		Operasi		Modal		Tidak Terduga		Transfer	
		Anggaran	Realisasi	Anggaran	Realisasi	Anggaran	Realisasi	Anggaran	Realisasi
1	2	3	4	5	6	7	8	9	10
7.01.7.01.0.00.0.00.0008.0000.01.2.02.03	Pelaksanaan Penatausahaan dan Pengujian/Verifikasi Keuangan SKPD	71.640.000,00	71.640.000,00	-	-	-	-	-	-
7.01.7.01.0.00.0.00.0008.0000.01.2.06	**Administrasi Umum Perangkat Daerah**	**80.110.850,00**	**80.054.365,00**	**87.562.350,00**	**87.562.350,00**	**-**	**-**	**-**	**-**
7.01.7.01.0.00.0.00.0008.0000.01.2.06.01	Penyediaan Komponen Instalasi Listrik/Penerangan Bangunan Kantor	4.097.500,00	4.097.500,00	-	-	-	-	-	-
7.01.7.01.0.00.0.00.0008.0000.01.2.06.02	Penyediaan Peralatan dan Perlengkapan Kantor	27.437.650,00	27.437.650,00	87.562.350,00	87.562.350,00	-	-	-	-
7.01.7.01.0.00.0.00.0008.0000.01.2.06.04	Penyediaan Bahan Logistik Kantor	15.000.000,00	15.000.000,00	-	-	-	-	-	-
7.01.7.01.0.00.0.00.0008.0000.01.2.06.05	Penyediaan Barang Cetakan dan Penggandaan	2.495.700,00	2.495.700,00	-	-	-	-	-	-
7.01.7.01.0.00.0.00.0008.0000.01.2.06.06	Penyediaan Bahan Bacaan dan Peraturan Perundang-undangan	1.080.000,00	1.080.000,00	-	-	-	-	-	-
7.01.7.01.0.00.0.00.0008.0000.01.2.06.09	Penyelenggaraan Rapat Koordinasi dan Konsultasi SKPD	30.000.000,00	29.943.515,00	-	-	-	-	-	-
7.01.7.01.0.00.0.00.0008.0000.01.2.08	**Penyediaan Jasa Penunjang Urusan Pemerintahan Daerah**	**157.411.632,00**	**155.559.779,00**	**-**	**-**	**-**	**-**	**-**	**-**
7.01.7.01.0.00.0.00.0008.0000.01.2.08.01	Penyediaan Jasa Surat Menyurat	3.000.000,00	3.000.000,00	-	-	-	-	-	-
7.01.7.01.0.00.0.00.0008.0000.01.2.08.02	Penyediaan Jasa Komunikasi, Sumber Daya Air dan Listrik	33.263.232,00	31.411.379,00	-	-	-	-	-	-
7.01.7.01.0.00.0.00.0008.0000.01.2.08.03	Penyediaan Jasa Peralatan dan Perlengkapan Kantor	24.990.000,00	24.990.000,00	-	-	-	-	-	-
7.01.7.01.0.00.0.00.0008.0000.01.2.08.04	Penyediaan Jasa Pelayanan Umum Kantor	96.158.400,00	96.158.400,00	-	-	-	-	-	-
7.01.7.01.0.00.0.00.0008.0000.01.2.09	**Pemeliharaan Barang Milik Daerah Penunjang Urusan Pemerintahan Daerah**	**30.000.000,00**	**29.768.300,00**	**-**	**-**	**-**	**-**	**-**	**-**

Kode	Uraian Urusan, Organisasi, Program dan Kegiatan	Kelompok Belanja							
		Operasi		Modal		Tidak Terduga		Transfer	
		Anggaran	Realisasi	Anggaran	Realisasi	Anggaran	Realisasi	Anggaran	Realisasi
1	2	3	4	5	6	7	8	9	10
7.01.7.01.0.00.0.0 0.08.0000.01.2.09 .01	Penyediaan Jasa Pemeliharaan, Biaya Pemeliharaan dan Pajak Kendaraan Perorangan Dinas atau Kendaraan Dinas Jabatan	30.000.000,00	29.768.300,00	-	-	-	-	-	-
7.01.7.01.0.00.0.0 0.08.0000.02.	**PROGRAM PENYELENGGARAAN PEMERINTAHAN DAN PELAYANAN PUBLIK**	**60.000.000,00**	**60.000.000,00**	**-**	**-**	**-**	**-**	**-**	**-**
7.01.7.01.0.00.0.0 0.08.0000.02.2.04	**Pelaksanaan Urusan Pemerintahan yang Dilimpahkan kepada Camat**	**60.000.000,00**	**60.000.000,00**	**-**	**-**	**-**	**-**	**-**	**-**
7.01.7.01.0.00.0.0 0.08.0000.02.2.04 .03	Pelaksanaan Urusan Pemerintahan yang terkait dengan Kewenangan Lain yang Dilimpahkan	60.000.000,00	60.000.000,00	-	-	-	-	-	-
7.01.7.01.0.00.0.0 0.08.0000.03.	**PROGRAM PEMBERDAYAAN MASYARAKAT DESA DAN KELURAHAN**	**25.000.000,00**	**25.000.000,00**	**-**	**-**	**-**	**-**	**-**	**-**
7.01.7.01.0.00.0.0 0.08.0000.03.2.01	**Koordinasi Kegiatan Pemberdayaan Desa**	**25.000.000,00**	**25.000.000,00**	**-**	**-**	**-**	**-**	**-**	**-**
7.01.7.01.0.00.0.0 0.08.0000.03.2.01 .03	Peningkatan Efektifitas Kegiatan Pemberdayaan Masyarakat di Wilayah Kecamatan	25.000.000,00	25.000.000,00	-	-	-	-	-	-
7.01.7.01.0.00.0.0 0.08.0000.05.	**PROGRAM PENYELENGGARAAN URUSAN PEMERINTAHAN UMUM**	**8.998.000,00**	**8.998.000,00**	**-**	**-**	**-**	**-**	**-**	**-**
7.01.7.01.0.00.0.0 0.08.0000.05.2.01	**Penyelenggaraan Urusan Pemerintahan Umum sesuai Penugasan Kepala Daerah**	**8.998.000,00**	**8.998.000,00**	**-**	**-**	**-**	**-**	**-**	**-**
7.01.7.01.0.00.0.0 0.08.0000.05.2.01 .01	Pembinaan Wawasan Kebangsaan dan Ketahanan Nasional dalam rangka Memantapkan Pengamalan Pancasila, Pelaksanaan Undang-Undang Dasar Negara Republik Indonesia Tahun 1945, Pelestarian Bhinneka Tunggal Ika serta Pemertahanan dan Pemeliharaan Keutuhan Negara Kesatuan Republik Indonesia	4.998.000,00	4.998.000,00	-	-	-	-	-	-
7.01.7.01.0.00.0.0 0.08.0000.05.2.01 .05	Penanganan Konflik Sosial sesuai Ketentuan Peraturan Perundang-Undangan	4.000.000,00	4.000.000,00	-	-	-	-	-	-

Kode	Uraian Urusan, Organisasi, Program dan Kegiatan	Kelompok Belanja							
		Operasi		Modal		Tidak Terduga		Transfer	
		Anggaran	Realisasi	Anggaran	Realisasi	Anggaran	Realisasi	Anggaran	Realisasi
1	2	3	4	5	6	7	8	9	10
7.01.7.01.0.00.0.00.0008.0000.06.	**PROGRAM PEMBINAAN DAN PENGAWASAN PEMERINTAHAN DESA**	**50.131.600,00**	**50.131.600,00**	**-**	**-**	**-**	**-**	**-**	**-**
7.01.7.01.0.00.0.00.0008.0000.06.2.01	**Fasilitasi, Rekomendasi dan Koordinasi Pembinaan dan Pengawasan Pemerintahan Desa**	**50.131.600,00**	**50.131.600,00**	**-**	**-**	**-**	**-**	**-**	**-**
7.01.7.01.0.00.0.00.0008.0000.06.2.01.03	Fasilitasi Pengelolaan Keuangan Desa dan Pendayagunaan Aset Desa	15.000.000,00	15.000.000,00	-	-	-	-	-	-
7.01.7.01.0.00.0.00.0008.0000.06.2.01.13	Fasilitasi Penyusunan Perencanaan Pembangunan Partisipatif	35.131.600,00	35.131.600,00	-	-	-	-	-	-
7.01.7.01.0.00.0.00.0009.0000.	**Kecamatan Kuala**	**2.914.682.594,00**	**2.652.239.961,00**	**25.000.000,00**	**25.000.000,00**	**-**	**-**	**-**	**-**
7.01.7.01.0.00.0.00.0009.0000.01.	**PROGRAM PENUNJANG URUSAN PEMERINTAHAN DAERAH KABUPATEN/KOTA**	**2.808.296.844,00**	**2.545.854.211,00**	**25.000.000,00**	**25.000.000,00**	**-**	**-**	**-**	**-**
7.01.7.01.0.00.0.00.0009.0000.01.2.01	**Perencanaan, Penganggaran, dan Evaluasi Kinerja Perangkat Daerah**	**9.999.450,00**	**9.999.450,00**	**-**	**-**	**-**	**-**	**-**	**-**
7.01.7.01.0.00.0.00.0009.0000.01.2.01.01	Penyusunan Dokumen Perencanaan Perangkat Daerah	9.999.450,00	9.999.450,00	-	-	-	-	-	-
7.01.7.01.0.00.0.00.0009.0000.01.2.02	**Administrasi Keuangan Perangkat Daerah**	**2.594.426.003,00**	**2.333.986.806,00**	**-**	**-**	**-**	**-**	**-**	**-**
7.01.7.01.0.00.0.00.0009.0000.01.2.02.01	Penyediaan Gaji dan Tunjangan ASN	2.513.882.003,00	2.253.442.806,00	-	-	-	-	-	-
7.01.7.01.0.00.0.00.0009.0000.01.2.02.03	Pelaksanaan Penatausahaan dan Pengujian/Verifikasi Keuangan SKPD	80.544.000,00	80.544.000,00	-	-	-	-	-	-
7.01.7.01.0.00.0.00.0009.0000.01.2.06	**Administrasi Umum Perangkat Daerah**	**72.076.052,00**	**70.825.739,00**	**25.000.000,00**	**25.000.000,00**	**-**	**-**	**-**	**-**
7.01.7.01.0.00.0.00.0009.0000.01.2.06.01	Penyediaan Komponen Instalasi Listrik/Penerangan Bangunan Kantor	2.500.564,00	2.500.564,00	-	-	-	-	-	-
7.01.7.01.0.00.0.00.0009.0000.01.2.06.02	Penyediaan Peralatan dan Perlengkapan Kantor	11.998.515,00	11.998.515,00	25.000.000,00	25.000.000,00	-	-	-	-
7.01.7.01.0.00.0.00.0009.0000.01.2.06.04	Penyediaan Bahan Logistik Kantor	9.999.000,00	8.749.000,00	-	-	-	-	-	-

Kode	Uraian Urusan, Organisasi, Program dan Kegiatan	Kelompok Belanja							
		Operasi		Modal		Tidak Terduga		Transfer	
		Anggaran	Realisasi	Anggaran	Realisasi	Anggaran	Realisasi	Anggaran	Realisasi
1	2	3	4	5	6	7	8	9	10
7.01.7.01.0.00.0.0 0.09.0000.01.2.06 .05	Penyediaan Barang Cetakan dan Penggandaan	4.499.660,00	4.499.660,00	-	-	-	-	-	-
7.01.7.01.0.00.0.0 0.09.0000.01.2.06 .06	Penyediaan Bahan Bacaan dan Peraturan Perundang-undangan	1.078.313,00	1.078.000,00	-	-	-	-	-	-
7.01.7.01.0.00.0.0 0.09.0000.01.2.06 .09	Penyelenggaraan Rapat Koordinasi dan Konsultasi SKPD	42.000.000,00	42.000.000,00	-	-	-	-	-	-
7.01.7.01.0.00.0.0 0.09.0000.01.2.08	**Penyediaan Jasa Penunjang Urusan Pemerintahan Daerah**	**99.725.716,00**	**99.620.516,00**	**-**	**-**	**-**	**-**	**-**	**-**
7.01.7.01.0.00.0.0 0.09.0000.01.2.08 .01	Penyediaan Jasa Surat Menyurat	2.000.000,00	2.000.000,00	-	-	-	-	-	-
7.01.7.01.0.00.0.0 0.09.0000.01.2.08 .02	Penyediaan Jasa Komunikasi, Sumber Daya Air dan Listrik	14.918.816,00	14.913.816,00	-	-	-	-	-	-
7.01.7.01.0.00.0.0 0.09.0000.01.2.08 .03	Penyediaan Jasa Peralatan dan Perlengkapan Kantor	21.851.700,00	21.751.500,00	-	-	-	-	-	-
7.01.7.01.0.00.0.0 0.09.0000.01.2.08 .04	Penyediaan Jasa Pelayanan Umum Kantor	60.955.200,00	60.955.200,00	-	-	-	-	-	-
7.01.7.01.0.00.0.0 0.09.0000.01.2.09	**Pemeliharaan Barang Milik Daerah Penunjang Urusan Pemerintahan Daerah**	**32.069.623,00**	**31.421.700,00**	**-**	**-**	**-**	**-**	**-**	**-**
7.01.7.01.0.00.0.0 0.09.0000.01.2.09 .01	Penyediaan Jasa Pemeliharaan, Biaya Pemeliharaan dan Pajak Kendaraan Perorangan Dinas atau Kendaraan Dinas Jabatan	32.069.623,00	31.421.700,00	-	-	-	-	-	-
7.01.7.01.0.00.0.0 0.09.0000.02.	**PROGRAM PENYELENGGARAAN PEMERINTAHAN DAN PELAYANAN PUBLIK**	**34.684.640,00**	**34.684.640,00**	**-**	**-**	**-**	**-**	**-**	**-**
7.01.7.01.0.00.0.0 0.09.0000.02.2.04	**Pelaksanaan Urusan Pemerintahan yang Dilimpahkan kepada Camat**	**34.684.640,00**	**34.684.640,00**	**-**	**-**	**-**	**-**	**-**	**-**
7.01.7.01.0.00.0.0 0.09.0000.02.2.04 .03	Pelaksanaan Urusan Pemerintahan yang terkait dengan Kewenangan Lain yang Dilimpahkan	34.684.640,00	34.684.640,00	-	-	-	-	-	-
7.01.7.01.0.00.0.0 0.09.0000.03.	**PROGRAM PEMBERDAYAAN MASYARAKAT DESA DAN KELURAHAN**	**19.999.480,00**	**19.999.480,00**	**-**	**-**	**-**	**-**	**-**	**-**

Kode	Uraian Urusan, Organisasi, Program dan Kegiatan	Kelompok Belanja							
		Operasi		Modal		Tidak Terduga		Transfer	
		Anggaran	Realisasi	Anggaran	Realisasi	Anggaran	Realisasi	Anggaran	Realisasi
1	2	3	4	5	6	7	8	9	10
7.01.7.01.0.00.0.0 0.09.0000.03.2.01	**Koordinasi Kegiatan Pemberdayaan Desa**	**19.999.480,00**	**19.999.480,00**	**-**	**-**	**-**	**-**	**-**	**-**
7.01.7.01.0.00.0.0 0.09.0000.03.2.01 .03	Peningkatan Efektifitas Kegiatan Pemberdayaan Masyarakat di Wilayah Kecamatan	19.999.480,00	19.999.480,00	-	-	-	-	-	-
7.01.7.01.0.00.0.0 0.09.0000.05.	**PROGRAM PENYELENGGARAAN URUSAN PEMERINTAHAN UMUM**	**11.706.000,00**	**11.706.000,00**	**-**	**-**	**-**	**-**	**-**	**-**
7.01.7.01.0.00.0.0 0.09.0000.05.2.01	**Penyelenggaraan Urusan Pemerintahan Umum sesuai Penugasan Kepala Daerah**	**11.706.000,00**	**11.706.000,00**	**-**	**-**	**-**	**-**	**-**	**-**
7.01.7.01.0.00.0.0 0.09.0000.05.2.01 .01	Pembinaan Wawasan Kebangsaan dan Ketahanan Nasional dalam rangka Memantapkan Pengamalan Pancasila, Pelaksanaan Undang-Undang Dasar Negara Republik Indonesia Tahun 1945, Pelestarian Bhinneka Tunggal Ika serta Pemertahanan dan Pemeliharaan Keutuhan Negara Kesatuan Republik Indonesia	7.711.000,00	7.711.000,00	-	-	-	-	-	-
7.01.7.01.0.00.0.0 0.09.0000.05.2.01 .05	Penanganan Konflik Sosial sesuai Ketentuan Peraturan Perundang-Undangan	3.995.000,00	3.995.000,00	-	-	-	-	-	-
7.01.7.01.0.00.0.0 0.09.0000.06.	**PROGRAM PEMBINAAN DAN PENGAWASAN PEMERINTAHAN DESA**	**39.995.630,00**	**39.995.630,00**	**-**	**-**	**-**	**-**	**-**	**-**
7.01.7.01.0.00.0.0 0.09.0000.06.2.01	**Fasilitasi, Rekomendasi dan Koordinasi Pembinaan dan Pengawasan Pemerintahan Desa**	**39.995.630,00**	**39.995.630,00**	**-**	**-**	**-**	**-**	**-**	**-**
7.01.7.01.0.00.0.0 0.09.0000.06.2.01 .03	Fasilitasi Pengelolaan Keuangan Desa dan Pendayagunaan Aset Desa	8.997.680,00	8.997.680,00	-	-	-	-	-	-
7.01.7.01.0.00.0.0 0.09.0000.06.2.01 .13	Fasilitasi Penyusunan Perencanaan Pembangunan Partisipatif	30.997.950,00	30.997.950,00	-	-	-	-	-	-
7.01.7.01.0.00.0.0 0.10.0000.	**Kecamatan Juli**	**3.082.916.211,00**	**2.833.603.827,00**	**-**	**-**	**-**	**-**	**-**	**-**
7.01.7.01.0.00.0.0 0.10.0000.01.	**PROGRAM PENUNJANG URUSAN PEMERINTAHAN DAERAH KABUPATEN/KOTA**	**2.921.702.366,00**	**2.672.451.982,00**	**-**	**-**	**-**	**-**	**-**	**-**

Kode	Uraian Urusan, Organisasi, Program dan Kegiatan	Kelompok Belanja							
		Operasi		Modal		Tidak Terduga		Transfer	
		Anggaran	Realisasi	Anggaran	Realisasi	Anggaran	Realisasi	Anggaran	Realisasi
1	2	3	4	5	6	7	8	9	10
7.01.7.01.0.00.0.0 0.10.0000.01.2.01	**Perencanaan, Penganggaran, dan Evaluasi Kinerja Perangkat Daerah**	**9.940.000,00**	**9.940.000,00**	**-**	**-**	**-**	**-**	**-**	**-**
7.01.7.01.0.00.0.0 0.10.0000.01.2.01 .01	Penyusunan Dokumen Perencanaan Perangkat Daerah	9.940.000,00	9.940.000,00	-	-	-	-	-	-
7.01.7.01.0.00.0.0 0.10.0000.01.2.02	**Administrasi Keuangan Perangkat Daerah**	**2.724.254.796,00**	**2.481.862.188,00**	**-**	**-**	**-**	**-**	**-**	**-**
7.01.7.01.0.00.0.0 0.10.0000.01.2.02 .01	Penyediaan Gaji dan Tunjangan ASN	2.652.614.796,00	2.410.222.188,00	-	-	-	-	-	-
7.01.7.01.0.00.0.0 0.10.0000.01.2.02 .03	Pelaksanaan Penatausahaan dan Pengujian/Verifikasi Keuangan SKPD	71.640.000,00	71.640.000,00	-	-	-	-	-	-
7.01.7.01.0.00.0.0 0.10.0000.01.2.06	**Administrasi Umum Perangkat Daerah**	**75.063.175,00**	**74.053.983,00**	**-**	**-**	**-**	**-**	**-**	**-**
7.01.7.01.0.00.0.0 0.10.0000.01.2.06 .01	Penyediaan Komponen Instalasi Listrik/Penerangan Bangunan Kantor	8.988.750,00	8.988.750,00	-	-	-	-	-	-
7.01.7.01.0.00.0.0 0.10.0000.01.2.06 .02	Penyediaan Peralatan dan Perlengkapan Kantor	14.999.525,00	14.761.733,00	-	-	-	-	-	-
7.01.7.01.0.00.0.0 0.10.0000.01.2.06 .04	Penyediaan Bahan Logistik Kantor	9.995.000,00	9.995.000,00	-	-	-	-	-	-
7.01.7.01.0.00.0.0 0.10.0000.01.2.06 .05	Penyediaan Barang Cetakan dan Penggandaan	9.999.900,00	9.999.900,00	-	-	-	-	-	-
7.01.7.01.0.00.0.0 0.10.0000.01.2.06 .06	Penyediaan Bahan Bacaan dan Peraturan Perundang-undangan	1.080.000,00	1.080.000,00	-	-	-	-	-	-
7.01.7.01.0.00.0.0 0.10.0000.01.2.06 .09	Penyelenggaraan Rapat Koordinasi dan Konsultasi SKPD	30.000.000,00	29.228.600,00	-	-	-	-	-	-
7.01.7.01.0.00.0.0 0.10.0000.01.2.08	**Penyediaan Jasa Penunjang Urusan Pemerintahan Daerah**	**72.444.395,00**	**66.635.811,00**	**-**	**-**	**-**	**-**	**-**	**-**
7.01.7.01.0.00.0.0 0.10.0000.01.2.08 .01	Penyediaan Jasa Surat Menyurat	2.000.000,00	2.000.000,00	-	-	-	-	-	-
7.01.7.01.0.00.0.0 0.10.0000.01.2.08 .02	Penyediaan Jasa Komunikasi, Sumber Daya Air dan Listrik	29.478.130,00	23.705.196,00	-	-	-	-	-	-

Kode	Uraian Urusan, Organisasi, Program dan Kegiatan	Kelompok Belanja							
		Operasi		Modal		Tidak Terduga		Transfer	
		Anggaran	Realisasi	Anggaran	Realisasi	Anggaran	Realisasi	Anggaran	Realisasi
1	2	3	4	5	6	7	8	9	10
7.01.7.01.0.00.0.00.0000.01.2.08.03	Penyediaan Jasa Peralatan dan Perlengkapan Kantor	19.999.865,00	19.964.215,00	-	-	-	-	-	-
7.01.7.01.0.00.0.00.0000.01.2.08.04	Penyediaan Jasa Pelayanan Umum Kantor	20.966.400,00	20.966.400,00	-	-	-	-	-	-
7.01.7.01.0.00.0.00.0000.01.2.09	**Pemeliharaan Barang Milik Daerah Penunjang Urusan Pemerintahan Daerah**	**40.000.000,00**	**39.960.000,00**	**-**	**-**	**-**	**-**	**-**	**-**
7.01.7.01.0.00.0.00.0000.01.2.09.01	Penyediaan Jasa Pemeliharaan, Biaya Pemeliharaan dan Pajak Kendaraan Perorangan Dinas atau Kendaraan Dinas Jabatan	40.000.000,00	39.960.000,00	-	-	-	-	-	-
7.01.7.01.0.00.0.00.0000.02.	**PROGRAM PENYELENGGARAAN PEMERINTAHAN DAN PELAYANAN PUBLIK**	**57.582.825,00**	**57.582.825,00**	**-**	**-**	**-**	**-**	**-**	**-**
7.01.7.01.0.00.0.00.0000.02.2.04	**Pelaksanaan Urusan Pemerintahan yang Dilimpahkan kepada Camat**	**57.582.825,00**	**57.582.825,00**	**-**	**-**	**-**	**-**	**-**	**-**
7.01.7.01.0.00.0.00.0000.02.2.04.03	Pelaksanaan Urusan Pemerintahan yang terkait dengan Kewenangan Lain yang Dilimpahkan	57.582.825,00	57.582.825,00	-	-	-	-	-	-
7.01.7.01.0.00.0.00.0000.03.	**PROGRAM PEMBERDAYAAN MASYARAKAT DESA DAN KELURAHAN**	**24.974.100,00**	**24.912.100,00**	**-**	**-**	**-**	**-**	**-**	**-**
7.01.7.01.0.00.0.00.0000.03.2.01	**Koordinasi Kegiatan Pemberdayaan Desa**	**24.974.100,00**	**24.912.100,00**	**-**	**-**	**-**	**-**	**-**	**-**
7.01.7.01.0.00.0.00.0000.03.2.01.03	Peningkatan Efektifitas Kegiatan Pemberdayaan Masyarakat di Wilayah Kecamatan	24.974.100,00	24.912.100,00	-	-	-	-	-	-
7.01.7.01.0.00.0.00.0000.05.	**PROGRAM PENYELENGGARAAN URUSAN PEMERINTAHAN UMUM**	**24.920.000,00**	**24.920.000,00**	**-**	**-**	**-**	**-**	**-**	**-**
7.01.7.01.0.00.0.00.0000.05.2.01	**Penyelenggaraan Urusan Pemerintahan Umum sesuai Penugasan Kepala Daerah**	**24.920.000,00**	**24.920.000,00**	**-**	**-**	**-**	**-**	**-**	**-**

Kode	Uraian Urusan, Organisasi, Program dan Kegiatan	Kelompok Belanja							
		Operasi		Modal		Tidak Terduga		Transfer	
		Anggaran	Realisasi	Anggaran	Realisasi	Anggaran	Realisasi	Anggaran	Realisasi
1	2	3	4	5	6	7	8	9	10
7.01.7.01.0.00.0.00.0000.05.2.01.01	Pembinaan Wawasan Kebangsaan dan Ketahanan Nasional dalam rangka Memantapkan Pengamalan Pancasila, Pelaksanaan Undang-Undang Dasar Negara Republik Indonesia Tahun 1945, Pelestarian Bhinneka Tunggal Ika serta Pemertahanan dan Pemeliharaan Keutuhan Negara Kesatuan Republik Indonesia	16.970.000,00	16.970.000,00	-	-	-	-	-	-
7.01.7.01.0.00.0.00.0000.05.2.01.05	Penanganan Konflik Sosial sesuai Ketentuan Peraturan Perundang-Undangan	7.950.000,00	7.950.000,00	-	-	-	-	-	-
7.01.7.01.0.00.0.00.0000.06.	**PROGRAM PEMBINAAN DAN PENGAWASAN PEMERINTAHAN DESA**	**53.736.920,00**	**53.736.920,00**	**-**	**-**	**-**	**-**	**-**	**-**
7.01.7.01.0.00.0.00.0000.06.2.01	**Fasilitasi, Rekomendasi dan Koordinasi Pembinaan dan Pengawasan Pemerintahan Desa**	**53.736.920,00**	**53.736.920,00**	**-**	**-**	**-**	**-**	**-**	**-**
7.01.7.01.0.00.0.00.0000.06.2.01.02	Fasilitasi Administrasi Tata Pemerintahan Desa	6.996.000,00	6.996.000,00	-	-	-	-	-	-
7.01.7.01.0.00.0.00.0000.06.2.01.03	Fasilitasi Pengelolaan Keuangan Desa dan Pendayagunaan Aset Desa	15.000.000,00	15.000.000,00	-	-	-	-	-	-
7.01.7.01.0.00.0.00.0000.06.2.01.13	Fasilitasi Penyusunan Perencanaan Pembangunan Partisipatif	31.740.920,00	31.740.920,00	-	-	-	-	-	-
7.01.7.01.0.00.0.00.0000.	**Kecamatan Peusangan**	**6.215.723.739,00**	**5.708.641.188,00**	**-**	**-**	**-**	**-**	**-**	**-**
7.01.7.01.0.00.0.00.0000.01.	**PROGRAM PENUNJANG URUSAN PEMERINTAHAN DAERAH KABUPATEN/KOTA**	**6.025.723.839,00**	**5.520.447.038,00**	**-**	**-**	**-**	**-**	**-**	**-**
7.01.7.01.0.00.0.00.0000.01.2.01	**Perencanaan, Penganggaran, dan Evaluasi Kinerja Perangkat Daerah**	**10.000.000,00**	**9.999.400,00**	**-**	**-**	**-**	**-**	**-**	**-**
7.01.7.01.0.00.0.00.0000.01.2.01.01	Penyusunan Dokumen Perencanaan Perangkat Daerah	10.000.000,00	9.999.400,00	-	-	-	-	-	-
7.01.7.01.0.00.0.00.0000.01.2.02	**Administrasi Keuangan Perangkat Daerah**	**5.832.274.678,00**	**5.333.457.630,00**	**-**	**-**	**-**	**-**	**-**	**-**

Kode	Uraian Urusan, Organisasi, Program dan Kegiatan	Kelompok Belanja							
		Operasi		Modal		Tidak Terduga		Transfer	
		Anggaran	Realisasi	Anggaran	Realisasi	Anggaran	Realisasi	Anggaran	Realisasi
1	2	3	4	5	6	7	8	9	10
7.01.7.01.0.00.0.0 0.11.0000.01.2.02. 01	Penyediaan Gaji dan Tunjangan ASN	5.766.274.678,00	5.267.457.630,00	-	-	-	-	-	-
7.01.7.01.0.00.0.0 0.11.0000.01.2.02. 03	Pelaksanaan Penatausahaan dan Pengujian/Verifikasi Keuangan SKPD	66.000.000,00	66.000.000,00	-	-	-	-	-	-
7.01.7.01.0.00.0.0 0.11.0000.01.2.06	**Administrasi Umum Perangkat Daerah**	**75.258.856,00**	**75.218.556,00**	**-**	**-**	**-**	**-**	**-**	**-**
7.01.7.01.0.00.0.0 0.11.0000.01.2.06. 01	Penyediaan Komponen Instalasi Listrik/Penerangan Bangunan Kantor	4.499.463,00	4.495.163,00	-	-	-	-	-	-
7.01.7.01.0.00.0.0 0.11.0000.01.2.06. 02	Penyediaan Peralatan dan Perlengkapan Kantor	19.999.980,00	19.999.980,00	-	-	-	-	-	-
7.01.7.01.0.00.0.0 0.11.0000.01.2.06. 04	Penyediaan Bahan Logistik Kantor	15.000.000,00	14.989.000,00	-	-	-	-	-	-
7.01.7.01.0.00.0.0 0.11.0000.01.2.06. 05	Penyediaan Barang Cetakan dan Penggandaan	4.679.413,00	4.679.413,00	-	-	-	-	-	-
7.01.7.01.0.00.0.0 0.11.0000.01.2.06. 06	Penyediaan Bahan Bacaan dan Peraturan Perundang-undangan	1.080.000,00	1.080.000,00	-	-	-	-	-	-
7.01.7.01.0.00.0.0 0.11.0000.01.2.06. 09	Penyelenggaraan Rapat Koordinasi dan Konsultasi SKPD	30.000.000,00	29.975.000,00	-	-	-	-	-	-
7.01.7.01.0.00.0.0 0.11.0000.01.2.08	**Penyediaan Jasa Penunjang Urusan Pemerintahan Daerah**	**78.190.305,00**	**72.066.152,00**	**-**	**-**	**-**	**-**	**-**	**-**
7.01.7.01.0.00.0.0 0.11.0000.01.2.08. 01	Penyediaan Jasa Surat Menyurat	1.500.000,00	1.500.000,00	-	-	-	-	-	-
7.01.7.01.0.00.0.0 0.11.0000.01.2.08. 02	Penyediaan Jasa Komunikasi, Sumber Daya Air dan Listrik	38.490.310,00	32.451.962,00	-	-	-	-	-	-
7.01.7.01.0.00.0.0 0.11.0000.01.2.08. 03	Penyediaan Jasa Peralatan dan Perlengkapan Kantor	24.999.995,00	24.914.190,00	-	-	-	-	-	-
7.01.7.01.0.00.0.0 0.11.0000.01.2.08. 04	Penyediaan Jasa Pelayanan Umum Kantor	13.200.000,00	13.200.000,00	-	-	-	-	-	-
7.01.7.01.0.00.0.0 0.11.0000.01.2.09	**Pemeliharaan Barang Milik Daerah Penunjang Urusan Pemerintahan Daerah**	**30.000.000,00**	**29.705.300,00**	**-**	**-**	**-**	**-**	**-**	**-**

Kode	Uraian Urusan, Organisasi, Program dan Kegiatan	Kelompok Belanja							
		Operasi		Modal		Tidak Terduga		Transfer	
		Anggaran	Realisasi	Anggaran	Realisasi	Anggaran	Realisasi	Anggaran	Realisasi
1	2	3	4	5	6	7	8	9	10
7.01.7.01.0.00.0.0 0.11.0000.01.2.09. 01	Penyediaan Jasa Pemeliharaan, Biaya Pemeliharaan dan Pajak Kendaraan Perorangan Dinas atau Kendaraan Dinas Jabatan	30.000.000,00	29.705.300,00	-	-	-	-	-	-
7.01.7.01.0.00.0.0 0.11.0000.02.	**PROGRAM PENYELENGGARAAN PEMERINTAHAN DAN PELAYANAN PUBLIK**	**59.999.970,00**	**59.997.970,00**	**-**	**-**	**-**	**-**	**-**	**-**
7.01.7.01.0.00.0.0 0.11.0000.02.2.04	**Pelaksanaan Urusan Pemerintahan yang Dilimpahkan kepada Camat**	**59.999.970,00**	**59.997.970,00**	**-**	**-**	**-**	**-**	**-**	**-**
7.01.7.01.0.00.0.0 0.11.0000.02.2.04. 03	Pelaksanaan Urusan Pemerintahan yang terkait dengan Kewenangan Lain yang Dilimpahkan	59.999.970,00	59.997.970,00	-	-	-	-	-	-
7.01.7.01.0.00.0.0 0.11.0000.03.	**PROGRAM PEMBERDAYAAN MASYARAKAT DESA DAN KELURAHAN**	**35.000.000,00**	**34.996.250,00**	**-**	**-**	**-**	**-**	**-**	**-**
7.01.7.01.0.00.0.0 0.11.0000.03.2.01	**Koordinasi Kegiatan Pemberdayaan Desa**	**35.000.000,00**	**34.996.250,00**	**-**	**-**	**-**	**-**	**-**	**-**
7.01.7.01.0.00.0.0 0.11.0000.03.2.01. 03	Peningkatan Efektifitas Kegiatan Pemberdayaan Masyarakat di Wilayah Kecamatan	35.000.000,00	34.996.250,00	-	-	-	-	-	-
7.01.7.01.0.00.0.0 0.11.0000.05.	**PROGRAM PENYELENGGARAAN URUSAN PEMERINTAHAN UMUM**	**25.000.000,00**	**25.000.000,00**	**-**	**-**	**-**	**-**	**-**	**-**
7.01.7.01.0.00.0.0 0.11.0000.05.2.01	**Penyelenggaraan Urusan Pemerintahan Umum sesuai Penugasan Kepala Daerah**	**25.000.000,00**	**25.000.000,00**	**-**	**-**	**-**	**-**	**-**	**-**
7.01.7.01.0.00.0.0 0.11.0000.05.2.01. 01	Pembinaan Wawasan Kebangsaan dan Ketahanan Nasional dalam rangka Memantapkan Pengamalan Pancasila, Pelaksanaan Undang-Undang Dasar Negara Republik Indonesia Tahun 1945, Pelestarian Bhinneka Tunggal Ika serta Pemertahanan dan Pemeliharaan Keutuhan Negara Kesatuan Republik Indonesia	20.000.000,00	20.000.000,00	-	-	-	-	-	-
7.01.7.01.0.00.0.0 0.11.0000.05.2.01. 05	Penanganan Konflik Sosial sesuai Ketentuan Peraturan Perundang-Undangan	5.000.000,00	5.000.000,00	-	-	-	-	-	-

Kode	Uraian Urusan, Organisasi, Program dan Kegiatan	Kelompok Belanja							
		Operasi		Modal		Tidak Terduga		Transfer	
		Anggaran	Realisasi	Anggaran	Realisasi	Anggaran	Realisasi	Anggaran	Realisasi
1	2	3	4	5	6	7	8	9	10
7.01.7.01.0.00.0.00.11.0000.06.	**PROGRAM PEMBINAAN DAN PENGAWASAN PEMERINTAHAN DESA**	**69.999.930,00**	**68.199.930,00**	**-**	**-**	**-**	**-**	**-**	**-**
7.01.7.01.0.00.0.00.11.0000.06.2.01	**Fasilitasi, Rekomendasi dan Koordinasi Pembinaan dan Pengawasan Pemerintahan Desa**	**69.999.930,00**	**68.199.930,00**	**-**	**-**	**-**	**-**	**-**	**-**
7.01.7.01.0.00.0.00.11.0000.06.2.01.03	Fasilitasi Pengelolaan Keuangan Desa dan Pendayagunaan Aset Desa	10.999.980,00	10.999.980,00	-	-	-	-	-	-
7.01.7.01.0.00.0.00.11.0000.06.2.01.13	Fasilitasi Penyusunan Perencanaan Pembangunan Partisipatif	58.999.950,00	57.199.950,00	-	-	-	-	-	-
7.01.7.01.0.00.0.00.12.0000.	**Kecamatan Jangka**	**4.034.250.347,00**	**3.675.296.558,00**	**8.600.000,00**	**8.600.000,00**	**-**	**-**	**-**	**-**
7.01.7.01.0.00.0.00.12.0000.01.	**PROGRAM PENUNJANG URUSAN PEMERINTAHAN DAERAH KABUPATEN/KOTA**	**3.858.306.352,00**	**3.499.362.563,00**	**8.600.000,00**	**8.600.000,00**	**-**	**-**	**-**	**-**
7.01.7.01.0.00.0.00.12.0000.01.2.01	**Perencanaan, Penganggaran, dan Evaluasi Kinerja Perangkat Daerah**	**9.999.950,00**	**9.999.950,00**	**-**	**-**	**-**	**-**	**-**	**-**
7.01.7.01.0.00.0.00.12.0000.01.2.01.01	Penyusunan Dokumen Perencanaan Perangkat Daerah	9.999.950,00	9.999.950,00	-	-	-	-	-	-
7.01.7.01.0.00.0.00.12.0000.01.2.02	**Administrasi Keuangan Perangkat Daerah**	**3.647.166.935,00**	**3.290.664.562,00**	**-**	**-**	**-**	**-**	**-**	**-**
7.01.7.01.0.00.0.00.12.0000.01.2.02.01	Penyediaan Gaji dan Tunjangan ASN	3.574.326.935,00	3.217.824.562,00	-	-	-	-	-	-
7.01.7.01.0.00.0.00.12.0000.01.2.02.03	Pelaksanaan Penatausahaan dan Pengujian/Verifikasi Keuangan SKPD	72.840.000,00	72.840.000,00	-	-	-	-	-	-
7.01.7.01.0.00.0.00.12.0000.01.2.06	**Administrasi Umum Perangkat Daerah**	**76.547.675,00**	**76.546.675,00**	**8.600.000,00**	**8.600.000,00**	**-**	**-**	**-**	**-**
7.01.7.01.0.00.0.00.12.0000.01.2.06.01	Penyediaan Komponen Instalasi Listrik/Penerangan Bangunan Kantor	2.498.550,00	2.498.550,00	-	-	-	-	-	-
7.01.7.01.0.00.0.00.12.0000.01.2.06.02	Penyediaan Peralatan dan Perlengkapan Kantor	21.441.325,00	21.441.325,00	8.600.000,00	8.600.000,00	-	-	-	-
7.01.7.01.0.00.0.00.12.0000.01.2.06.04	Penyediaan Bahan Logistik Kantor	12.996.000,00	12.995.000,00	-	-	-	-	-	-

Kode	Uraian Urusan, Organisasi, Program dan Kegiatan	Kelompok Belanja							
		Operasi		Modal		Tidak Terduga		Transfer	
		Anggaran	Realisasi	Anggaran	Realisasi	Anggaran	Realisasi	Anggaran	Realisasi
1	2	3	4	5	6	7	8	9	10
7.01.7.01.0.00.0.0 0.12.0000.01.2.06 .05	Penyediaan Barang Cetakan dan Penggandaan	7.002.800,00	7.002.800,00	-	-	-	-	-	-
7.01.7.01.0.00.0.0 0.12.0000.01.2.06 .06	Penyediaan Bahan Bacaan dan Peraturan Perundang-undangan	1.080.000,00	1.080.000,00	-	-	-	-	-	-
7.01.7.01.0.00.0.0 0.12.0000.01.2.06 .09	Penyelenggaraan Rapat Koordinasi dan Konsultasi SKPD	31.529.000,00	31.529.000,00	-	-	-	-	-	-
7.01.7.01.0.00.0.0 0.12.0000.01.2.08	**Penyediaan Jasa Penunjang Urusan Pemerintahan Daerah**	**85.795.055,00**	**83.701.139,00**	**-**	**-**	**-**	**-**	**-**	**-**
7.01.7.01.0.00.0.0 0.12.0000.01.2.08 .01	Penyediaan Jasa Surat Menyurat	2.500.000,00	2.500.000,00	-	-	-	-	-	-
7.01.7.01.0.00.0.0 0.12.0000.01.2.08 .02	Penyediaan Jasa Komunikasi, Sumber Daya Air dan Listrik	23.720.000,00	21.626.084,00	-	-	-	-	-	-
7.01.7.01.0.00.0.0 0.12.0000.01.2.08 .03	Penyediaan Jasa Peralatan dan Perlengkapan Kantor	30.583.055,00	30.583.055,00	-	-	-	-	-	-
7.01.7.01.0.00.0.0 0.12.0000.01.2.08 .04	Penyediaan Jasa Pelayanan Umum Kantor	28.992.000,00	28.992.000,00	-	-	-	-	-	-
7.01.7.01.0.00.0.0 0.12.0000.01.2.09	**Pemeliharaan Barang Milik Daerah Penunjang Urusan Pemerintahan Daerah**	**38.796.737,00**	**38.450.237,00**	**-**	**-**	**-**	**-**	**-**	**-**
7.01.7.01.0.00.0.0 0.12.0000.01.2.09 .01	Penyediaan Jasa Pemeliharaan, Biaya Pemeliharaan dan Pajak Kendaraan Perorangan Dinas atau Kendaraan Dinas Jabatan	38.796.737,00	38.450.237,00	-	-	-	-	-	-
7.01.7.01.0.00.0.0 0.12.0000.02.	**PROGRAM PENYELENGGARAAN PEMERINTAHAN DAN PELAYANAN PUBLIK**	**59.999.945,00**	**59.999.945,00**	**-**	**-**	**-**	**-**	**-**	**-**
7.01.7.01.0.00.0.0 0.12.0000.02.2.04	**Pelaksanaan Urusan Pemerintahan yang Dilimpahkan kepada Camat**	**59.999.945,00**	**59.999.945,00**	**-**	**-**	**-**	**-**	**-**	**-**
7.01.7.01.0.00.0.0 0.12.0000.02.2.04 .03	Pelaksanaan Urusan Pemerintahan yang terkait dengan Kewenangan Lain yang Dilimpahkan	59.999.945,00	59.999.945,00	-	-	-	-	-	-
7.01.7.01.0.00.0.0 0.12.0000.03.	**PROGRAM PEMBERDAYAAN MASYARAKAT DESA DAN KELURAHAN**	**34.996.440,00**	**34.990.440,00**	**-**	**-**	**-**	**-**	**-**	**-**

Kode	Uraian Urusan, Organisasi, Program dan Kegiatan	Kelompok Belanja							
		Operasi		Modal		Tidak Terduga		Transfer	
		Anggaran	Realisasi	Anggaran	Realisasi	Anggaran	Realisasi	Anggaran	Realisasi
1	2	3	4	5	6	7	8	9	10
7.01.7.01.0.00.0.0 0.12.0000.03.2.01	**Koordinasi Kegiatan Pemberdayaan Desa**	**34.996.440,00**	**34.990.440,00**	**-**	**-**	**-**	**-**	**-**	**-**
7.01.7.01.0.00.0.0 0.12.0000.03.2.01 .03	Peningkatan Efektifitas Kegiatan Pemberdayaan Masyarakat di Wilayah Kecamatan	34.996.440,00	34.990.440,00	-	-	-	-	-	-
7.01.7.01.0.00.0.0 0.12.0000.05.	**PROGRAM PENYELENGGARAAN URUSAN PEMERINTAHAN UMUM**	**23.224.985,00**	**23.224.985,00**	**-**	**-**	**-**	**-**	**-**	**-**
7.01.7.01.0.00.0.0 0.12.0000.05.2.01	**Penyelenggaraan Urusan Pemerintahan Umum sesuai Penugasan Kepala Daerah**	**23.224.985,00**	**23.224.985,00**	**-**	**-**	**-**	**-**	**-**	**-**
7.01.7.01.0.00.0.0 0.12.0000.05.2.01 .01	Pembinaan Wawasan Kebangsaan dan Ketahanan Nasional dalam rangka Memantapkan Pengamalan Pancasila, Pelaksanaan Undang-Undang Dasar Negara Republik Indonesia Tahun 1945, Pelestarian Bhinneka Tunggal Ika serta Pemertahanan dan Pemeliharaan Keutuhan Negara Kesatuan Republik Indonesia	14.999.985,00	14.999.985,00	-	-	-	-	-	-
7.01.7.01.0.00.0.0 0.12.0000.05.2.01 .05	Penanganan Konflik Sosial sesuai Ketentuan Peraturan Perundang-Undangan	8.225.000,00	8.225.000,00	-	-	-	-	-	-
7.01.7.01.0.00.0.0 0.12.0000.06.	**PROGRAM PEMBINAAN DAN PENGAWASAN PEMERINTAHAN DESA**	**57.722.625,00**	**57.718.625,00**	**-**	**-**	**-**	**-**	**-**	**-**
7.01.7.01.0.00.0.0 0.12.0000.06.2.01	**Fasilitasi, Rekomendasi dan Koordinasi Pembinaan dan Pengawasan Pemerintahan Desa**	**57.722.625,00**	**57.718.625,00**	**-**	**-**	**-**	**-**	**-**	**-**
7.01.7.01.0.00.0.0 0.12.0000.06.2.01 .03	Fasilitasi Pengelolaan Keuangan Desa dan Pendayagunaan Aset Desa	13.524.500,00	13.520.500,00	-	-	-	-	-	-
7.01.7.01.0.00.0.0 0.12.0000.06.2.01 .13	Fasilitasi Penyusunan Perencanaan Pembangunan Partisipatif	44.198.125,00	44.198.125,00	-	-	-	-	-	-
7.01.7.01.0.00.0.0 0.13.0000.	**Kecamatan Peusangan Siblah Krueng**	**3.549.345.316,00**	**3.392.260.461,00**	**-**	**-**	**-**	**-**	**-**	**-**
7.01.7.01.0.00.0.0 0.13.0000.01.	**PROGRAM PENUNJANG URUSAN PEMERINTAHAN DAERAH KABUPATEN/KOTA**	**3.388.785.366,00**	**3.231.700.511,00**	**-**	**-**	**-**	**-**	**-**	**-**

Kode	Uraian Urusan, Organisasi, Program dan Kegiatan	Kelompok Belanja							
		Operasi		Modal		Tidak Terduga		Transfer	
		Anggaran	Realisasi	Anggaran	Realisasi	Anggaran	Realisasi	Anggaran	Realisasi
1	2	3	4	5	6	7	8	9	10
7.01.7.01.0.00.0.0 0.13.0000.01.2.01	**Perencanaan, Penganggaran, dan Evaluasi Kinerja Perangkat Daerah**	**8.650.000,00**	**8.570.000,00**	**-**	**-**	**-**	**-**	**-**	**-**
7.01.7.01.0.00.0.0 0.13.0000.01.2.01 .01	Penyusunan Dokumen Perencanaan Perangkat Daerah	8.650.000,00	8.570.000,00	-	-	-	-	-	-
7.01.7.01.0.00.0.0 0.13.0000.01.2.02	**Administrasi Keuangan Perangkat Daerah**	**3.213.548.276,00**	**3.073.914.674,00**	**-**	**-**	**-**	**-**	**-**	**-**
7.01.7.01.0.00.0.0 0.13.0000.01.2.02 .01	Penyediaan Gaji dan Tunjangan ASN	3.143.228.276,00	3.003.594.674,00	-	-	-	-	-	-
7.01.7.01.0.00.0.0 0.13.0000.01.2.02 .03	Pelaksanaan Penatausahaan dan Pengujian/Verifikasi Keuangan SKPD	70.320.000,00	70.320.000,00	-	-	-	-	-	-
7.01.7.01.0.00.0.0 0.13.0000.01.2.06	**Administrasi Umum Perangkat Daerah**	**61.081.385,00**	**61.027.175,00**	**-**	**-**	**-**	**-**	**-**	**-**
7.01.7.01.0.00.0.0 0.13.0000.01.2.06 .01	Penyediaan Komponen Instalasi Listrik/Penerangan Bangunan Kantor	3.999.890,00	3.957.490,00	-	-	-	-	-	-
7.01.7.01.0.00.0.0 0.13.0000.01.2.06 .02	Penyediaan Peralatan dan Perlengkapan Kantor	12.001.695,00	12.001.645,00	-	-	-	-	-	-
7.01.7.01.0.00.0.0 0.13.0000.01.2.06 .04	Penyediaan Bahan Logistik Kantor	10.000.000,00	10.000.000,00	-	-	-	-	-	-
7.01.7.01.0.00.0.0 0.13.0000.01.2.06 .05	Penyediaan Barang Cetakan dan Penggandaan	3.999.800,00	3.999.800,00	-	-	-	-	-	-
7.01.7.01.0.00.0.0 0.13.0000.01.2.06 .06	Penyediaan Bahan Bacaan dan Peraturan Perundang-undangan	1.080.000,00	1.080.000,00	-	-	-	-	-	-
7.01.7.01.0.00.0.0 0.13.0000.01.2.06 .09	Penyelenggaraan Rapat Koordinasi dan Konsultasi SKPD	30.000.000,00	29.988.240,00	-	-	-	-	-	-
7.01.7.01.0.00.0.0 0.13.0000.01.2.08	**Penyediaan Jasa Penunjang Urusan Pemerintahan Daerah**	**65.510.705,00**	**48.193.662,00**	**-**	**-**	**-**	**-**	**-**	**-**
7.01.7.01.0.00.0.0 0.13.0000.01.2.08 .01	Penyediaan Jasa Surat Menyurat	3.000.000,00	3.000.000,00	-	-	-	-	-	-
7.01.7.01.0.00.0.0 0.13.0000.01.2.08 .02	Penyediaan Jasa Komunikasi, Sumber Daya Air dan Listrik	29.997.960,00	12.680.917,00	-	-	-	-	-	-

Kode	Uraian Urusan, Organisasi, Program dan Kegiatan	Kelompok Belanja							
		Operasi		Modal		Tidak Terduga		Transfer	
		Anggaran	Realisasi	Anggaran	Realisasi	Anggaran	Realisasi	Anggaran	Realisasi
1	2	3	4	5	6	7	8	9	10
7.01.7.01.0.00.0.0 0.13.0000.01.2.08 .03	Penyediaan Jasa Peralatan dan Perlengkapan Kantor	24.098.345,00	24.098.345,00	-	-	-	-	-	-
7.01.7.01.0.00.0.0 0.13.0000.01.2.08 .04	Penyediaan Jasa Pelayanan Umum Kantor	8.414.400,00	8.414.400,00	-	-	-	-	-	-
7.01.7.01.0.00.0.0 0.13.0000.01.2.09	**Pemeliharaan Barang Milik Daerah Penunjang Urusan Pemerintahan Daerah**	**39.995.000,00**	**39.995.000,00**	**-**	**-**	**-**	**-**	**-**	**-**
7.01.7.01.0.00.0.0 0.13.0000.01.2.09 .01	Penyediaan Jasa Pemeliharaan, Biaya Pemeliharaan dan Pajak Kendaraan Perorangan Dinas atau Kendaraan Dinas Jabatan	39.995.000,00	39.995.000,00	-	-	-	-	-	-
7.01.7.01.0.00.0.0 0.13.0000.02.	**PROGRAM PENYELENGGARAAN PEMERINTAHAN DAN PELAYANAN PUBLIK**	**54.386.500,00**	**54.386.500,00**	**-**	**-**	**-**	**-**	**-**	**-**
7.01.7.01.0.00.0.0 0.13.0000.02.2.04	**Pelaksanaan Urusan Pemerintahan yang Dilimpahkan kepada Camat**	**54.386.500,00**	**54.386.500,00**	**-**	**-**	**-**	**-**	**-**	**-**
7.01.7.01.0.00.0.0 0.13.0000.02.2.04 .03	Pelaksanaan Urusan Pemerintahan yang terkait dengan Kewenangan Lain yang Dilimpahkan	54.386.500,00	54.386.500,00	-	-	-	-	-	-
7.01.7.01.0.00.0.0 0.13.0000.03.	**PROGRAM PEMBERDAYAAN MASYARAKAT DESA DAN KELURAHAN**	**34.973.920,00**	**34.973.920,00**	**-**	**-**	**-**	**-**	**-**	**-**
7.01.7.01.0.00.0.0 0.13.0000.03.2.01	**Koordinasi Kegiatan Pemberdayaan Desa**	**34.973.920,00**	**34.973.920,00**	**-**	**-**	**-**	**-**	**-**	**-**
7.01.7.01.0.00.0.0 0.13.0000.03.2.01 .03	Peningkatan Efektifitas Kegiatan Pemberdayaan Masyarakat di Wilayah Kecamatan	34.973.920,00	34.973.920,00	-	-	-	-	-	-
7.01.7.01.0.00.0.0 0.13.0000.05.	**PROGRAM PENYELENGGARAAN URUSAN PEMERINTAHAN UMUM**	**21.031.970,00**	**21.031.970,00**	**-**	**-**	**-**	**-**	**-**	**-**
7.01.7.01.0.00.0.0 0.13.0000.05.2.01	**Penyelenggaraan Urusan Pemerintahan Umum sesuai Penugasan Kepala Daerah**	**21.031.970,00**	**21.031.970,00**	**-**	**-**	**-**	**-**	**-**	**-**

Kode	Uraian Urusan, Organisasi, Program dan Kegiatan	Kelompok Belanja							
		Operasi		Modal		Tidak Terduga		Transfer	
		Anggaran	Realisasi	Anggaran	Realisasi	Anggaran	Realisasi	Anggaran	Realisasi
1	2	3	4	5	6	7	8	9	10
7.01.7.01.0.00.0.0 0.13.0000.05.2.01 .01	Pembinaan Wawasan Kebangsaan dan Ketahanan Nasional dalam rangka Memantapkan Pengamalan Pancasila, Pelaksanaan Undang-Undang Dasar Negara Republik Indonesia Tahun 1945, Pelestarian Bhinneka Tunggal Ika serta Pemertahanan dan Pemeliharaan Keutuhan Negara Kesatuan Republik Indonesia	16.035.970,00	16.035.970,00	-	-	-	-	-	-
7.01.7.01.0.00.0.0 0.13.0000.05.2.01 .05	Penanganan Konflik Sosial sesuai Ketentuan Peraturan Perundang-Undangan	4.996.000,00	4.996.000,00	-	-	-	-	-	-
7.01.7.01.0.00.0.0 0.13.0000.06.	**PROGRAM PEMBINAAN DAN PENGAWASAN PEMERINTAHAN DESA**	**50.167.560,00**	**50.167.560,00**	**-**	**-**	**-**	**-**	**-**	**-**
7.01.7.01.0.00.0.0 0.13.0000.06.2.01	**Fasilitasi, Rekomendasi dan Koordinasi Pembinaan dan Pengawasan Pemerintahan Desa**	**50.167.560,00**	**50.167.560,00**	**-**	**-**	**-**	**-**	**-**	**-**
7.01.7.01.0.00.0.0 0.13.0000.06.2.01 .03	Fasilitasi Pengelolaan Keuangan Desa dan Pendayagunaan Aset Desa	16.051.480,00	16.051.480,00	-	-	-	-	-	-
7.01.7.01.0.00.0.0 0.13.0000.06.2.01 .13	Fasilitasi Penyusunan Perencanaan Pembangunan Partisipatif	34.116.080,00	34.116.080,00	-	-	-	-	-	-
7.01.7.01.0.00.0.0 0.14.0000.	**Kecamatan Peusangan Selatan**	**2.882.957.231,00**	**2.520.681.211,00**	**-**	**-**	**-**	**-**	**-**	**-**
7.01.7.01.0.00.0.0 0.14.0000.01.	**PROGRAM PENUNJANG URUSAN PEMERINTAHAN DAERAH KABUPATEN/KOTA**	**2.700.534.346,00**	**2.338.280.326,00**	**-**	**-**	**-**	**-**	**-**	**-**
7.01.7.01.0.00.0.0 0.14.0000.01.2.01	**Perencanaan, Penganggaran, dan Evaluasi Kinerja Perangkat Daerah**	**10.000.300,00**	**10.000.300,00**	**-**	**-**	**-**	**-**	**-**	**-**
7.01.7.01.0.00.0.0 0.14.0000.01.2.01 .01	Penyusunan Dokumen Perencanaan Perangkat Daerah	10.000.300,00	10.000.300,00	-	-	-	-	-	-
7.01.7.01.0.00.0.0 0.14.0000.01.2.02	**Administrasi Keuangan Perangkat Daerah**	**2.552.303.180,00**	**2.195.387.473,00**	**-**	**-**	**-**	**-**	**-**	**-**
7.01.7.01.0.00.0.0 0.14.0000.01.2.02 .01	Penyediaan Gaji dan Tunjangan ASN	2.480.663.180,00	2.123.747.473,00	-	-	-	-	-	-

Kode	Uraian Urusan, Organisasi, Program dan Kegiatan	Kelompok Belanja							
		Operasi		Modal		Tidak Terduga		Transfer	
		Anggaran	Realisasi	Anggaran	Realisasi	Anggaran	Realisasi	Anggaran	Realisasi
1	2	3	4	5	6	7	8	9	10
7.01.7.01.0.00.0.00.14.0000.01.2.02.03	Pelaksanaan Penatausahaan dan Pengujian/Verifikasi Keuangan SKPD	71.640.000,00	71.640.000,00	-	-	-	-	-	-
7.01.7.01.0.00.0.00.14.0000.01.2.06	**Administrasi Umum Perangkat Daerah**	**59.564.872,00**	**59.478.672,00**	**-**	**-**	**-**	**-**	**-**	**-**
7.01.7.01.0.00.0.00.14.0000.01.2.06.01	Penyediaan Komponen Instalasi Listrik/Penerangan Bangunan Kantor	2.602.790,00	2.602.790,00	-	-	-	-	-	-
7.01.7.01.0.00.0.00.14.0000.01.2.06.02	Penyediaan Peralatan dan Perlengkapan Kantor	9.998.232,00	9.998.232,00	-	-	-	-	-	-
7.01.7.01.0.00.0.00.14.0000.01.2.06.04	Penyediaan Bahan Logistik Kantor	9.997.000,00	9.997.000,00	-	-	-	-	-	-
7.01.7.01.0.00.0.00.14.0000.01.2.06.05	Penyediaan Barang Cetakan dan Penggandaan	5.886.850,00	5.886.850,00	-	-	-	-	-	-
7.01.7.01.0.00.0.00.14.0000.01.2.06.06	Penyediaan Bahan Bacaan dan Peraturan Perundang-undangan	1.080.000,00	1.080.000,00	-	-	-	-	-	-
7.01.7.01.0.00.0.00.14.0000.01.2.06.09	Penyelenggaraan Rapat Koordinasi dan Konsultasi SKPD	30.000.000,00	29.913.800,00	-	-	-	-	-	-
7.01.7.01.0.00.0.00.14.0000.01.2.08	**Penyediaan Jasa Penunjang Urusan Pemerintahan Daerah**	**43.663.715,00**	**38.521.802,00**	**-**	**-**	**-**	**-**	**-**	**-**
7.01.7.01.0.00.0.00.14.0000.01.2.08.01	Penyediaan Jasa Surat Menyurat	2.000.000,00	2.000.000,00	-	-	-	-	-	-
7.01.7.01.0.00.0.00.14.0000.01.2.08.02	Penyediaan Jasa Komunikasi, Sumber Daya Air dan Listrik	8.081.265,00	6.239.352,00	-	-	-	-	-	-
7.01.7.01.0.00.0.00.14.0000.01.2.08.03	Penyediaan Jasa Peralatan dan Perlengkapan Kantor	20.382.450,00	20.382.450,00	-	-	-	-	-	-
7.01.7.01.0.00.0.00.14.0000.01.2.08.04	Penyediaan Jasa Pelayanan Umum Kantor	13.200.000,00	9.900.000,00	-	-	-	-	-	-
7.01.7.01.0.00.0.00.14.0000.01.2.09	**Pemeliharaan Barang Milik Daerah Penunjang Urusan Pemerintahan Daerah**	**35.002.279,00**	**34.892.079,00**	**-**	**-**	**-**	**-**	**-**	**-**

Kode	Uraian Urusan, Organisasi, Program dan Kegiatan	Kelompok Belanja							
		Operasi		Modal		Tidak Terduga		Transfer	
		Anggaran	Realisasi	Anggaran	Realisasi	Anggaran	Realisasi	Anggaran	Realisasi
1	2	3	4	5	6	7	8	9	10
7.01.7.01.0.00.0.0 0.14.0000.01.2.09 .01	Penyediaan Jasa Pemeliharaan, Biaya Pemeliharaan dan Pajak Kendaraan Perorangan Dinas atau Kendaraan Dinas Jabatan	35.002.279,00	34.892.079,00	-	-	-	-	-	-
7.01.7.01.0.00.0.0 0.14.0000.02.	**PROGRAM PENYELENGGARAAN PEMERINTAHAN DAN PELAYANAN PUBLIK**	**62.423.540,00**	**62.423.540,00**	**-**	**-**	**-**	**-**	**-**	**-**
7.01.7.01.0.00.0.0 0.14.0000.02.2.04	**Pelaksanaan Urusan Pemerintahan yang Dilimpahkan kepada Camat**	**62.423.540,00**	**62.423.540,00**	**-**	**-**	**-**	**-**	**-**	**-**
7.01.7.01.0.00.0.0 0.14.0000.02.2.04 .03	Pelaksanaan Urusan Pemerintahan yang terkait dengan Kewenangan Lain yang Dilimpahkan	62.423.540,00	62.423.540,00	-	-	-	-	-	-
7.01.7.01.0.00.0.0 0.14.0000.03.	**PROGRAM PEMBERDAYAAN MASYARAKAT DESA DAN KELURAHAN**	**34.999.750,00**	**34.977.750,00**	**-**	**-**	**-**	**-**	**-**	**-**
7.01.7.01.0.00.0.0 0.14.0000.03.2.01	**Koordinasi Kegiatan Pemberdayaan Desa**	**34.999.750,00**	**34.977.750,00**	**-**	**-**	**-**	**-**	**-**	**-**
7.01.7.01.0.00.0.0 0.14.0000.03.2.01 .03	Peningkatan Efektifitas Kegiatan Pemberdayaan Masyarakat di Wilayah Kecamatan	34.999.750,00	34.977.750,00	-	-	-	-	-	-
7.01.7.01.0.00.0.0 0.14.0000.05.	**PROGRAM PENYELENGGARAAN URUSAN PEMERINTAHAN UMUM**	**25.000.050,00**	**25.000.050,00**	**-**	**-**	**-**	**-**	**-**	**-**
7.01.7.01.0.00.0.0 0.14.0000.05.2.01	**Penyelenggaraan Urusan Pemerintahan Umum sesuai Penugasan Kepala Daerah**	**25.000.050,00**	**25.000.050,00**	**-**	**-**	**-**	**-**	**-**	**-**
7.01.7.01.0.00.0.0 0.14.0000.05.2.01 .01	Pembinaan Wawasan Kebangsaan dan Ketahanan Nasional dalam rangka Memantapkan Pengamalan Pancasila, Pelaksanaan Undang-Undang Dasar Negara Republik Indonesia Tahun 1945, Pelestarian Bhinneka Tunggal Ika serta Pemertahanan dan Pemeliharaan Keutuhan Negara Kesatuan Republik Indonesia	15.000.140,00	15.000.140,00	-	-	-	-	-	-
7.01.7.01.0.00.0.0 0.14.0000.05.2.01 .05	Penanganan Konflik Sosial sesuai Ketentuan Peraturan Perundang-Undangan	9.999.910,00	9.999.910,00	-	-	-	-	-	-

Kode	Uraian Urusan, Organisasi, Program dan Kegiatan	Kelompok Belanja							
		Operasi		Modal		Tidak Terduga		Transfer	
		Anggaran	Realisasi	Anggaran	Realisasi	Anggaran	Realisasi	Anggaran	Realisasi
1	2	3	4	5	6	7	8	9	10
7.01.7.01.0.00.0.00.14.0000.06.	**PROGRAM PEMBINAAN DAN PENGAWASAN PEMERINTAHAN DESA**	**59.999.545,00**	**59.999.545,00**	**-**	**-**	**-**	**-**	**-**	**-**
7.01.7.01.0.00.0.00.14.0000.06.2.01	**Fasilitasi, Rekomendasi dan Koordinasi Pembinaan dan Pengawasan Pemerintahan Desa**	**59.999.545,00**	**59.999.545,00**	**-**	**-**	**-**	**-**	**-**	**-**
7.01.7.01.0.00.0.00.14.0000.06.2.01.03	Fasilitasi Pengelolaan Keuangan Desa dan Pendayagunaan Aset Desa	19.999.805,00	19.999.805,00	-	-	-	-	-	-
7.01.7.01.0.00.0.00.14.0000.06.2.01.13	Fasilitasi Penyusunan Perencanaan Pembangunan Partisipatif	39.999.740,00	39.999.740,00	-	-	-	-	-	-
7.01.7.01.0.00.0.00.15.0000.	**Kecamatan Kuta Blang**	**3.796.327.809,00**	**3.555.346.222,00**	**-**	**-**	**-**	**-**	**-**	**-**
7.01.7.01.0.00.0.00.15.0000.01.	**PROGRAM PENUNJANG URUSAN PEMERINTAHAN DAERAH KABUPATEN/KOTA**	**3.655.252.519,00**	**3.414.270.932,00**	**-**	**-**	**-**	**-**	**-**	**-**
7.01.7.01.0.00.0.00.15.0000.01.2.01	**Perencanaan, Penganggaran, dan Evaluasi Kinerja Perangkat Daerah**	**10.000.000,00**	**10.000.000,00**	**-**	**-**	**-**	**-**	**-**	**-**
7.01.7.01.0.00.0.00.15.0000.01.2.01.01	Penyusunan Dokumen Perencanaan Perangkat Daerah	10.000.000,00	10.000.000,00	-	-	-	-	-	-
7.01.7.01.0.00.0.00.15.0000.01.2.02	**Administrasi Keuangan Perangkat Daerah**	**3.473.408.409,00**	**3.238.670.472,00**	**-**	**-**	**-**	**-**	**-**	**-**
7.01.7.01.0.00.0.00.15.0000.01.2.02.01	Penyediaan Gaji dan Tunjangan ASN	3.378.728.409,00	3.143.990.472,00	-	-	-	-	-	-
7.01.7.01.0.00.0.00.15.0000.01.2.02.03	Pelaksanaan Penatausahaan dan Pengujian/Verifikasi Keuangan SKPD	94.680.000,00	94.680.000,00	-	-	-	-	-	-
7.01.7.01.0.00.0.00.15.0000.01.2.06	**Administrasi Umum Perangkat Daerah**	**66.078.269,00**	**66.078.269,00**	**-**	**-**	**-**	**-**	**-**	**-**
7.01.7.01.0.00.0.00.15.0000.01.2.06.01	Penyediaan Komponen Instalasi Listrik/Penerangan Bangunan Kantor	2.987.874,00	2.987.874,00	-	-	-	-	-	-
7.01.7.01.0.00.0.00.15.0000.01.2.06.02	Penyediaan Peralatan dan Perlengkapan Kantor	14.998.745,00	14.998.745,00	-	-	-	-	-	-
7.01.7.01.0.00.0.00.15.0000.01.2.06.04	Penyediaan Bahan Logistik Kantor	13.195.000,00	13.195.000,00	-	-	-	-	-	-

Kode	Uraian Urusan, Organisasi, Program dan Kegiatan	Kelompok Belanja							
		Operasi		Modal		Tidak Terduga		Transfer	
		Anggaran	Realisasi	Anggaran	Realisasi	Anggaran	Realisasi	Anggaran	Realisasi
1	2	3	4	5	6	7	8	9	10
7.01.7.01.0.00.0.0 0.15.0000.01.2.06 .05	Penyediaan Barang Cetakan dan Penggandaan	3.816.650,00	3.816.650,00	-	-	-	-	-	-
7.01.7.01.0.00.0.0 0.15.0000.01.2.06 .06	Penyediaan Bahan Bacaan dan Peraturan Perundang-undangan	1.080.000,00	1.080.000,00	-	-	-	-	-	-
7.01.7.01.0.00.0.0 0.15.0000.01.2.06 .09	Penyelenggaraan Rapat Koordinasi dan Konsultasi SKPD	30.000.000,00	30.000.000,00	-	-	-	-	-	-
7.01.7.01.0.00.0.0 0.15.0000.01.2.08	**Penyediaan Jasa Penunjang Urusan Pemerintahan Daerah**	**71.702.091,00**	**67.018.441,00**	**-**	**-**	**-**	**-**	**-**	**-**
7.01.7.01.0.00.0.0 0.15.0000.01.2.08 .01	Penyediaan Jasa Surat Menyurat	2.000.000,00	2.000.000,00	-	-	-	-	-	-
7.01.7.01.0.00.0.0 0.15.0000.01.2.08 .02	Penyediaan Jasa Komunikasi, Sumber Daya Air dan Listrik	28.799.566,00	24.115.916,00	-	-	-	-	-	-
7.01.7.01.0.00.0.0 0.15.0000.01.2.08 .03	Penyediaan Jasa Peralatan dan Perlengkapan Kantor	25.628.925,00	25.628.925,00	-	-	-	-	-	-
7.01.7.01.0.00.0.0 0.15.0000.01.2.08 .04	Penyediaan Jasa Pelayanan Umum Kantor	15.273.600,00	15.273.600,00	-	-	-	-	-	-
7.01.7.01.0.00.0.0 0.15.0000.01.2.09	**Pemeliharaan Barang Milik Daerah Penunjang Urusan Pemerintahan Daerah**	**34.063.750,00**	**32.503.750,00**	**-**	**-**	**-**	**-**	**-**	**-**
7.01.7.01.0.00.0.0 0.15.0000.01.2.09 .01	Penyediaan Jasa Pemeliharaan, Biaya Pemeliharaan dan Pajak Kendaraan Perorangan Dinas atau Kendaraan Dinas Jabatan	34.063.750,00	32.503.750,00	-	-	-	-	-	-
7.01.7.01.0.00.0.0 0.15.0000.02.	**PROGRAM PENYELENGGARAAN PEMERINTAHAN DAN PELAYANAN PUBLIK**	**38.199.980,00**	**38.199.980,00**	**-**	**-**	**-**	**-**	**-**	**-**
7.01.7.01.0.00.0.0 0.15.0000.02.2.04	**Pelaksanaan Urusan Pemerintahan yang Dilimpahkan kepada Camat**	**38.199.980,00**	**38.199.980,00**	**-**	**-**	**-**	**-**	**-**	**-**
7.01.7.01.0.00.0.0 0.15.0000.02.2.04 .03	Pelaksanaan Urusan Pemerintahan yang terkait dengan Kewenangan Lain yang Dilimpahkan	38.199.980,00	38.199.980,00	-	-	-	-	-	-
7.01.7.01.0.00.0.0 0.15.0000.03.	**PROGRAM PEMBERDAYAAN MASYARAKAT DESA DAN KELURAHAN**	**25.000.000,00**	**25.000.000,00**	**-**	**-**	**-**	**-**	**-**	**-**

Kode	Uraian Urusan, Organisasi, Program dan Kegiatan	Kelompok Belanja							
		Operasi		Modal		Tidak Terduga		Transfer	
		Anggaran	Realisasi	Anggaran	Realisasi	Anggaran	Realisasi	Anggaran	Realisasi
1	2	3	4	5	6	7	8	9	10
7.01.7.01.0.00.0.0 0.15.0000.03.2.01	**Koordinasi Kegiatan Pemberdayaan Desa**	**25.000.000,00**	**25.000.000,00**	**-**	**-**	**-**	**-**	**-**	**-**
7.01.7.01.0.00.0.0 0.15.0000.03.2.01 .03	Peningkatan Efektifitas Kegiatan Pemberdayaan Masyarakat di Wilayah Kecamatan	25.000.000,00	25.000.000,00	-	-	-	-	-	-
7.01.7.01.0.00.0.0 0.15.0000.05.	**PROGRAM PENYELENGGARAAN URUSAN PEMERINTAHAN UMUM**	**23.275.460,00**	**23.275.460,00**	**-**	**-**	**-**	**-**	**-**	**-**
7.01.7.01.0.00.0.0 0.15.0000.05.2.01	**Penyelenggaraan Urusan Pemerintahan Umum sesuai Penugasan Kepala Daerah**	**23.275.460,00**	**23.275.460,00**	**-**	**-**	**-**	**-**	**-**	**-**
7.01.7.01.0.00.0.0 0.15.0000.05.2.01 .01	Pembinaan Wawasan Kebangsaan dan Ketahanan Nasional dalam rangka Memantapkan Pengamalan Pancasila, Pelaksanaan Undang-Undang Dasar Negara Republik Indonesia Tahun 1945, Pelestarian Bhinneka Tunggal Ika serta Pemertahanan dan Pemeliharaan Keutuhan Negara Kesatuan Republik Indonesia	14.999.900,00	14.999.900,00	-	-	-	-	-	-
7.01.7.01.0.00.0.0 0.15.0000.05.2.01 .05	Penanganan Konflik Sosial sesuai Ketentuan Peraturan Perundang-Undangan	8.275.560,00	8.275.560,00	-	-	-	-	-	-
7.01.7.01.0.00.0.0 0.15.0000.06.	**PROGRAM PEMBINAAN DAN PENGAWASAN PEMERINTAHAN DESA**	**54.599.850,00**	**54.599.850,00**	**-**	**-**	**-**	**-**	**-**	**-**
7.01.7.01.0.00.0.0 0.15.0000.06.2.01	**Fasilitasi, Rekomendasi dan Koordinasi Pembinaan dan Pengawasan Pemerintahan Desa**	**54.599.850,00**	**54.599.850,00**	**-**	**-**	**-**	**-**	**-**	**-**
7.01.7.01.0.00.0.0 0.15.0000.06.2.01 .03	Fasilitasi Pengelolaan Keuangan Desa dan Pendayagunaan Aset Desa	14.999.900,00	14.999.900,00	-	-	-	-	-	-
7.01.7.01.0.00.0.0 0.15.0000.06.2.01 .13	Fasilitasi Penyusunan Perencanaan Pembangunan Partisipatif	39.599.950,00	39.599.950,00	-	-	-	-	-	-
7.01.7.01.0.00.0.0 0.16.0000.	**Kecamatan Makmur**	**2.780.188.490,00**	**2.627.748.345,00**	**-**	**-**	**-**	**-**	**-**	**-**
7.01.7.01.0.00.0.0 0.16.0000.01.	**PROGRAM PENUNJANG URUSAN PEMERINTAHAN DAERAH KABUPATEN/KOTA**	**2.594.458.320,00**	**2.442.018.175,00**	**-**	**-**	**-**	**-**	**-**	**-**

Kode	Uraian Urusan, Organisasi, Program dan Kegiatan	Kelompok Belanja							
		Operasi		Modal		Tidak Terduga		Transfer	
		Anggaran	Realisasi	Anggaran	Realisasi	Anggaran	Realisasi	Anggaran	Realisasi
1	2	3	4	5	6	7	8	9	10
7.01.7.01.0.00.0.0 0.16.0000.01.2.01	**Perencanaan, Penganggaran, dan Evaluasi Kinerja Perangkat Daerah**	**9.999.960,00**	**9.999.960,00**	**-**	**-**	**-**	**-**	**-**	**-**
7.01.7.01.0.00.0.0 0.16.0000.01.2.01 .01	Penyusunan Dokumen Perencanaan Perangkat Daerah	9.999.960,00	9.999.960,00	-	-	-	-	-	-
7.01.7.01.0.00.0.0 0.16.0000.01.2.02	**Administrasi Keuangan Perangkat Daerah**	**2.390.759.489,00**	**2.245.658.548,00**	**-**	**-**	**-**	**-**	**-**	**-**
7.01.7.01.0.00.0.0 0.16.0000.01.2.02 .01	Penyediaan Gaji dan Tunjangan ASN	2.296.079.489,00	2.150.978.548,00	-	-	-	-	-	-
7.01.7.01.0.00.0.0 0.16.0000.01.2.02 .03	Pelaksanaan Penatausahaan dan Pengujian/Verifikasi Keuangan SKPD	94.680.000,00	94.680.000,00	-	-	-	-	-	-
7.01.7.01.0.00.0.0 0.16.0000.01.2.06	**Administrasi Umum Perangkat Daerah**	**77.023.890,00**	**76.714.767,00**	**-**	**-**	**-**	**-**	**-**	**-**
7.01.7.01.0.00.0.0 0.16.0000.01.2.06 .01	Penyediaan Komponen Instalasi Listrik/Penerangan Bangunan Kantor	3.947.490,00	3.947.490,00	-	-	-	-	-	-
7.01.7.01.0.00.0.0 0.16.0000.01.2.06 .02	Penyediaan Peralatan dan Perlengkapan Kantor	11.999.450,00	11.997.677,00	-	-	-	-	-	-
7.01.7.01.0.00.0.0 0.16.0000.01.2.06 .04	Penyediaan Bahan Logistik Kantor	9.997.000,00	9.997.000,00	-	-	-	-	-	-
7.01.7.01.0.00.0.0 0.16.0000.01.2.06 .05	Penyediaan Barang Cetakan dan Penggandaan	7.999.950,00	7.999.900,00	-	-	-	-	-	-
7.01.7.01.0.00.0.0 0.16.0000.01.2.06 .06	Penyediaan Bahan Bacaan dan Peraturan Perundang-undangan	1.080.000,00	1.080.000,00	-	-	-	-	-	-
7.01.7.01.0.00.0.0 0.16.0000.01.2.06 .09	Penyelenggaraan Rapat Koordinasi dan Konsultasi SKPD	42.000.000,00	41.692.700,00	-	-	-	-	-	-
7.01.7.01.0.00.0.0 0.16.0000.01.2.08	**Penyediaan Jasa Penunjang Urusan Pemerintahan Daerah**	**73.834.481,00**	**67.156.200,00**	**-**	**-**	**-**	**-**	**-**	**-**
7.01.7.01.0.00.0.0 0.16.0000.01.2.08 .01	Penyediaan Jasa Surat Menyurat	4.000.000,00	4.000.000,00	-	-	-	-	-	-
7.01.7.01.0.00.0.0 0.16.0000.01.2.08 .02	Penyediaan Jasa Komunikasi, Sumber Daya Air dan Listrik	16.185.181,00	9.509.000,00	-	-	-	-	-	-

Kode	Uraian Urusan, Organisasi, Program dan Kegiatan	Kelompok Belanja							
		Operasi		Modal		Tidak Terduga		Transfer	
		Anggaran	Realisasi	Anggaran	Realisasi	Anggaran	Realisasi	Anggaran	Realisasi
1	2	3	4	5	6	7	8	9	10
7.01.7.01.0.00.0.0 0.16.0000.01.2.08 .03	Penyediaan Jasa Peralatan dan Perlengkapan Kantor	30.998.100,00	30.996.000,00	-	-	-	-	-	-
7.01.7.01.0.00.0.0 0.16.0000.01.2.08 .04	Penyediaan Jasa Pelayanan Umum Kantor	22.651.200,00	22.651.200,00	-	-	-	-	-	-
7.01.7.01.0.00.0.0 0.16.0000.01.2.09	**Pemeliharaan Barang Milik Daerah Penunjang Urusan Pemerintahan Daerah**	**42.840.500,00**	**42.488.700,00**	**-**	**-**	**-**	**-**	**-**	**-**
7.01.7.01.0.00.0.0 0.16.0000.01.2.09 .01	Penyediaan Jasa Pemeliharaan, Biaya Pemeliharaan dan Pajak Kendaraan Perorangan Dinas atau Kendaraan Dinas Jabatan	42.840.500,00	42.488.700,00	-	-	-	-	-	-
7.01.7.01.0.00.0.0 0.16.0000.02.	**PROGRAM PENYELENGGARAAN PEMERINTAHAN DAN PELAYANAN PUBLIK**	**54.999.650,00**	**54.999.650,00**	**-**	**-**	**-**	**-**	**-**	**-**
7.01.7.01.0.00.0.0 0.16.0000.02.2.04	**Pelaksanaan Urusan Pemerintahan yang Dilimpahkan kepada Camat**	**54.999.650,00**	**54.999.650,00**	**-**	**-**	**-**	**-**	**-**	**-**
7.01.7.01.0.00.0.0 0.16.0000.02.2.04 .03	Pelaksanaan Urusan Pemerintahan yang terkait dengan Kewenangan Lain yang Dilimpahkan	54.999.650,00	54.999.650,00	-	-	-	-	-	-
7.01.7.01.0.00.0.0 0.16.0000.03.	**PROGRAM PEMBERDAYAAN MASYARAKAT DESA DAN KELURAHAN**	**34.933.740,00**	**34.933.740,00**	**-**	**-**	**-**	**-**	**-**	**-**
7.01.7.01.0.00.0.0 0.16.0000.03.2.01	**Koordinasi Kegiatan Pemberdayaan Desa**	**34.933.740,00**	**34.933.740,00**	**-**	**-**	**-**	**-**	**-**	**-**
7.01.7.01.0.00.0.0 0.16.0000.03.2.01 .03	Peningkatan Efektifitas Kegiatan Pemberdayaan Masyarakat di Wilayah Kecamatan	34.933.740,00	34.933.740,00	-	-	-	-	-	-
7.01.7.01.0.00.0.0 0.16.0000.05.	**PROGRAM PENYELENGGARAAN URUSAN PEMERINTAHAN UMUM**	**24.997.170,00**	**24.997.170,00**	**-**	**-**	**-**	**-**	**-**	**-**
7.01.7.01.0.00.0.0 0.16.0000.05.2.01	**Penyelenggaraan Urusan Pemerintahan Umum sesuai Penugasan Kepala Daerah**	**24.997.170,00**	**24.997.170,00**	**-**	**-**	**-**	**-**	**-**	**-**

Kode	Uraian Urusan, Organisasi, Program dan Kegiatan	Kelompok Belanja							
		Operasi		Modal		Tidak Terduga		Transfer	
		Anggaran	Realisasi	Anggaran	Realisasi	Anggaran	Realisasi	Anggaran	Realisasi
1	2	3	4	5	6	7	8	9	10
7.01.7.01.0.00.0.0 0.16.0000.05.2.01 .01	Pembinaan Wawasan Kebangsaan dan Ketahanan Nasional dalam rangka Memantapkan Pengamalan Pancasila, Pelaksanaan Undang-Undang Dasar Negara Republik Indonesia Tahun 1945, Pelestarian Bhinneka Tunggal Ika serta Pemertahanan dan Pemeliharaan Keutuhan Negara Kesatuan Republik Indonesia	14.997.170,00	14.997.170,00	-	-	-	-	-	-
7.01.7.01.0.00.0.0 0.16.0000.05.2.01 .05	Penanganan Konflik Sosial sesuai Ketentuan Peraturan Perundang-Undangan	10.000.000,00	10.000.000,00	-	-	-	-	-	-
7.01.7.01.0.00.0.0 0.16.0000.06.	**PROGRAM PEMBINAAN DAN PENGAWASAN PEMERINTAHAN DESA**	**70.799.610,00**	**70.799.610,00**	**-**	**-**	**-**	**-**	**-**	**-**
7.01.7.01.0.00.0.0 0.16.0000.06.2.01	**Fasilitasi, Rekomendasi dan Koordinasi Pembinaan dan Pengawasan Pemerintahan Desa**	**70.799.610,00**	**70.799.610,00**	**-**	**-**	**-**	**-**	**-**	**-**
7.01.7.01.0.00.0.0 0.16.0000.06.2.01 .03	Fasilitasi Pengelolaan Keuangan Desa dan Pendayagunaan Aset Desa	20.000.000,00	20.000.000,00	-	-	-	-	-	-
7.01.7.01.0.00.0.0 0.16.0000.06.2.01 .13	Fasilitasi Penyusunan Perencanaan Pembangunan Partisipatif	50.799.610,00	50.799.610,00	-	-	-	-	-	-
7.01.7.01.0.00.0.0 0.17.0000.	**Kecamatan Gandapura**	**3.837.866.145,00**	**3.634.997.908,00**	**-**	**-**	**-**	**-**	**-**	**-**
7.01.7.01.0.00.0.0 0.17.0000.01.	**PROGRAM PENUNJANG URUSAN PEMERINTAHAN DAERAH KABUPATEN/KOTA**	**3.692.289.125,00**	**3.489.420.888,00**	**-**	**-**	**-**	**-**	**-**	**-**
7.01.7.01.0.00.0.0 0.17.0000.01.2.01	**Perencanaan, Penganggaran, dan Evaluasi Kinerja Perangkat Daerah**	**9.997.960,00**	**9.997.960,00**	**-**	**-**	**-**	**-**	**-**	**-**
7.01.7.01.0.00.0.0 0.17.0000.01.2.01 .01	Penyusunan Dokumen Perencanaan Perangkat Daerah	9.997.960,00	9.997.960,00	-	-	-	-	-	-
7.01.7.01.0.00.0.0 0.17.0000.01.2.02	**Administrasi Keuangan Perangkat Daerah**	**3.491.118.695,00**	**3.292.399.182,00**	**-**	**-**	**-**	**-**	**-**	**-**
7.01.7.01.0.00.0.0 0.17.0000.01.2.02 .01	Penyediaan Gaji dan Tunjangan ASN	3.396.438.695,00	3.197.719.182,00	-	-	-	-	-	-

Kode	Uraian Urusan, Organisasi, Program dan Kegiatan	Kelompok Belanja							
		Operasi		Modal		Tidak Terduga		Transfer	
		Anggaran	Realisasi	Anggaran	Realisasi	Anggaran	Realisasi	Anggaran	Realisasi
1	2	3	4	5	6	7	8	9	10
7.01.7.01.0.00.0.0 0.17.0000.01.2.02 .03	Pelaksanaan Penatausahaan dan Pengujian/Verifikasi Keuangan SKPD	94.680.000,00	94.680.000,00	-	-	-	-	-	-
7.01.7.01.0.00.0.0 0.17.0000.01.2.06	**Administrasi Umum Perangkat Daerah**	**77.553.220,00**	**77.512.520,00**	**-**	**-**	**-**	**-**	**-**	**-**
7.01.7.01.0.00.0.0 0.17.0000.01.2.06 .01	Penyediaan Komponen Instalasi Listrik/Penerangan Bangunan Kantor	2.362.280,00	2.362.280,00	-	-	-	-	-	-
7.01.7.01.0.00.0.0 0.17.0000.01.2.06 .02	Penyediaan Peralatan dan Perlengkapan Kantor	14.998.265,00	14.998.265,00	-	-	-	-	-	-
7.01.7.01.0.00.0.0 0.17.0000.01.2.06 .04	Penyediaan Bahan Logistik Kantor	12.000.000,00	12.000.000,00	-	-	-	-	-	-
7.01.7.01.0.00.0.0 0.17.0000.01.2.06 .05	Penyediaan Barang Cetakan dan Penggandaan	5.112.675,00	5.112.675,00	-	-	-	-	-	-
7.01.7.01.0.00.0.0 0.17.0000.01.2.06 .06	Penyediaan Bahan Bacaan dan Peraturan Perundang-undangan	1.080.000,00	1.080.000,00	-	-	-	-	-	-
7.01.7.01.0.00.0.0 0.17.0000.01.2.06 .09	Penyelenggaraan Rapat Koordinasi dan Konsultasi SKPD	42.000.000,00	41.959.300,00	-	-	-	-	-	-
7.01.7.01.0.00.0.0 0.17.0000.01.2.08	**Penyediaan Jasa Penunjang Urusan Pemerintahan Daerah**	**73.399.250,00**	**69.362.626,00**	**-**	**-**	**-**	**-**	**-**	**-**
7.01.7.01.0.00.0.0 0.17.0000.01.2.08 .01	Penyediaan Jasa Surat Menyurat	2.000.000,00	2.000.000,00	-	-	-	-	-	-
7.01.7.01.0.00.0.0 0.17.0000.01.2.08 .02	Penyediaan Jasa Komunikasi, Sumber Daya Air dan Listrik	23.360.000,00	19.323.376,00	-	-	-	-	-	-
7.01.7.01.0.00.0.0 0.17.0000.01.2.08 .03	Penyediaan Jasa Peralatan dan Perlengkapan Kantor	18.399.250,00	18.399.250,00	-	-	-	-	-	-
7.01.7.01.0.00.0.0 0.17.0000.01.2.08 .04	Penyediaan Jasa Pelayanan Umum Kantor	29.640.000,00	29.640.000,00	-	-	-	-	-	-
7.01.7.01.0.00.0.0 0.17.0000.01.2.09	**Pemeliharaan Barang Milik Daerah Penunjang Urusan Pemerintahan Daerah**	**40.220.000,00**	**40.148.600,00**	**-**	**-**	**-**	**-**	**-**	**-**

Kode	Uraian Urusan, Organisasi, Program dan Kegiatan	Kelompok Belanja							
		Operasi		Modal		Tidak Terduga		Transfer	
		Anggaran	Realisasi	Anggaran	Realisasi	Anggaran	Realisasi	Anggaran	Realisasi
1	2	3	4	5	6	7	8	9	10
7.01.7.01.0.00.0.0 0.17.0000.01.2.09 .01	Penyediaan Jasa Pemeliharaan, Biaya Pemeliharaan dan Pajak Kendaraan Perorangan Dinas atau Kendaraan Dinas Jabatan	40.220.000,00	40.148.600,00	-	-	-	-	-	-
7.01.7.01.0.00.0.0 0.17.0000.02.	**PROGRAM PENYELENGGARAAN PEMERINTAHAN DAN PELAYANAN PUBLIK**	**46.612.925,00**	**46.612.925,00**	**-**	**-**	**-**	**-**	**-**	**-**
7.01.7.01.0.00.0.0 0.17.0000.02.2.04	**Pelaksanaan Urusan Pemerintahan yang Dilimpahkan kepada Camat**	**46.612.925,00**	**46.612.925,00**	**-**	**-**	**-**	**-**	**-**	**-**
7.01.7.01.0.00.0.0 0.17.0000.02.2.04 .03	Pelaksanaan Urusan Pemerintahan yang terkait dengan Kewenangan Lain yang Dilimpahkan	46.612.925,00	46.612.925,00	-	-	-	-	-	-
7.01.7.01.0.00.0.0 0.17.0000.03.	**PROGRAM PEMBERDAYAAN MASYARAKAT DESA DAN KELURAHAN**	**27.966.120,00**	**27.966.120,00**	**-**	**-**	**-**	**-**	**-**	**-**
7.01.7.01.0.00.0.0 0.17.0000.03.2.01	**Koordinasi Kegiatan Pemberdayaan Desa**	**27.966.120,00**	**27.966.120,00**	**-**	**-**	**-**	**-**	**-**	**-**
7.01.7.01.0.00.0.0 0.17.0000.03.2.01 .03	Peningkatan Efektifitas Kegiatan Pemberdayaan Masyarakat di Wilayah Kecamatan	27.966.120,00	27.966.120,00	-	-	-	-	-	-
7.01.7.01.0.00.0.0 0.17.0000.05.	**PROGRAM PENYELENGGARAAN URUSAN PEMERINTAHAN UMUM**	**20.124.035,00**	**20.124.035,00**	**-**	**-**	**-**	**-**	**-**	**-**
7.01.7.01.0.00.0.0 0.17.0000.05.2.01	**Penyelenggaraan Urusan Pemerintahan Umum sesuai Penugasan Kepala Daerah**	**20.124.035,00**	**20.124.035,00**	**-**	**-**	**-**	**-**	**-**	**-**
7.01.7.01.0.00.0.0 0.17.0000.05.2.01 .01	Pembinaan Wawasan Kebangsaan dan Ketahanan Nasional dalam rangka Memantapkan Pengamalan Pancasila, Pelaksanaan Undang-Undang Dasar Negara Republik Indonesia Tahun 1945, Pelestarian Bhinneka Tunggal Ika serta Pemertahanan dan Pemeliharaan Keutuhan Negara Kesatuan Republik Indonesia	11.119.370,00	11.119.370,00	-	-	-	-	-	-
7.01.7.01.0.00.0.0 0.17.0000.05.2.01 .05	Penanganan Konflik Sosial sesuai Ketentuan Peraturan Perundang-Undangan	9.004.665,00	9.004.665,00	-	-	-	-	-	-

Kode	Uraian Urusan, Organisasi, Program dan Kegiatan	Kelompok Belanja							
		Operasi		Modal		Tidak Terduga		Transfer	
		Anggaran	Realisasi	Anggaran	Realisasi	Anggaran	Realisasi	Anggaran	Realisasi
1	2	3	4	5	6	7	8	9	10
7.01.7.01.0.00.0.00.17.0000.06.	**PROGRAM PEMBINAAN DAN PENGAWASAN PEMERINTAHAN DESA**	**50.873.940,00**	**50.873.940,00**	**-**	**-**	**-**	**-**	**-**	**-**
7.01.7.01.0.00.0.00.17.0000.06.2.01	**Fasilitasi, Rekomendasi dan Koordinasi Pembinaan dan Pengawasan Pemerintahan Desa**	**50.873.940,00**	**50.873.940,00**	**-**	**-**	**-**	**-**	**-**	**-**
7.01.7.01.0.00.0.00.17.0000.06.2.01.03	Fasilitasi Pengelolaan Keuangan Desa dan Pendayagunaan Aset Desa	18.293.850,00	18.293.850,00	-	-	-	-	-	-
7.01.7.01.0.00.0.00.17.0000.06.2.01.13	Fasilitasi Penyusunan Perencanaan Pembangunan Partisipatif	32.580.090,00	32.580.090,00	-	-	-	-	-	-
8.	**UNSUR PEMERINTAHAN UMUM**	**20.753.223.471,00**	**19.891.154.781,00**	**-**	**-**	**-**	**-**	**-**	**-**
8.01.	**KESATUAN BANGSA DAN POLITIK**	**20.753.223.471,00**	**19.891.154.781,00**	**-**	**-**	**-**	**-**	**-**	**-**
8.01.8.01.0.00.0.00.01.0000.	**Badan Kesatuan Bangsa dan Politik**	**20.753.223.471,00**	**19.891.154.781,00**	**-**	**-**	**-**	**-**	**-**	**-**
8.01.8.01.0.00.0.00.01.0000.01.	**PROGRAM PENUNJANG URUSAN PEMERINTAHAN DAERAH KABUPATEN/KOTA**	**1.326.970.306,00**	**1.123.464.146,00**	**-**	**-**	**-**	**-**	**-**	**-**
8.01.8.01.0.00.0.00.01.0000.01.2.01	**Perencanaan, Penganggaran, dan Evaluasi Kinerja Perangkat Daerah**	**9.999.850,00**	**9.999.850,00**	**-**	**-**	**-**	**-**	**-**	**-**
8.01.8.01.0.00.0.00.01.0000.01.2.01.01	Penyusunan Dokumen Perencanaan Perangkat Daerah	9.999.850,00	9.999.850,00	-	-	-	-	-	-
8.01.8.01.0.00.0.00.01.0000.01.2.02	**Administrasi Keuangan Perangkat Daerah**	**1.044.970.088,00**	**873.771.593,00**	**-**	**-**	**-**	**-**	**-**	**-**
8.01.8.01.0.00.0.00.01.0000.01.2.02.01	Penyediaan Gaji dan Tunjangan ASN	964.411.238,00	799.302.743,00	-	-	-	-	-	-
8.01.8.01.0.00.0.00.01.0000.01.2.02.03	Pelaksanaan Penatausahaan dan Pengujian/Verifikasi Keuangan SKPD	80.558.850,00	74.468.850,00	-	-	-	-	-	-
8.01.8.01.0.00.0.00.01.0000.01.2.06	**Administrasi Umum Perangkat Daerah**	**166.766.893,00**	**144.248.646,00**	**-**	**-**	**-**	**-**	**-**	**-**
8.01.8.01.0.00.0.00.01.0000.01.2.06.01	Penyediaan Komponen Instalasi Listrik/Penerangan Bangunan Kantor	1.297.193,00	1.297.193,00	-	-	-	-	-	-
8.01.8.01.0.00.0.00.01.0000.01.2.06.02	Penyediaan Peralatan dan Perlengkapan Kantor	11.998.790,00	11.998.790,00	-	-	-	-	-	-

Kode	Uraian Urusan, Organisasi, Program dan Kegiatan	Kelompok Belanja							
		Operasi		Modal		Tidak Terduga		Transfer	
		Anggaran	Realisasi	Anggaran	Realisasi	Anggaran	Realisasi	Anggaran	Realisasi
1	2	3	4	5	6	7	8	9	10
8.01.8.01.0.00.0.0 0.01.0000.01.2.06 .04	Penyediaan Bahan Logistik Kantor	2.997.000,00	2.997.000,00	-	-	-	-	-	-
8.01.8.01.0.00.0.0 0.01.0000.01.2.06 .05	Penyediaan Barang Cetakan dan Penggandaan	5.493.910,00	5.493.910,00	-	-	-	-	-	-
8.01.8.01.0.00.0.0 0.01.0000.01.2.06 .06	Penyediaan Bahan Bacaan dan Peraturan Perundang-undangan	1.080.000,00	1.080.000,00	-	-	-	-	-	-
8.01.8.01.0.00.0.0 0.01.0000.01.2.06 .09	Penyelenggaraan Rapat Koordinasi dan Konsultasi SKPD	143.900.000,00	121.381.753,00	-	-	-	-	-	-
8.01.8.01.0.00.0.0 0.01.0000.01.2.08	**Penyediaan Jasa Penunjang Urusan Pemerintahan Daerah**	**48.999.775,00**	**47.486.275,00**	**-**	**-**	**-**	**-**	**-**	**-**
8.01.8.01.0.00.0.0 0.01.0000.01.2.08 .01	Penyediaan Jasa Surat Menyurat	1.650.000,00	1.650.000,00	-	-	-	-	-	-
8.01.8.01.0.00.0.0 0.01.0000.01.2.08 .02	Penyediaan Jasa Komunikasi, Sumber Daya Air dan Listrik	8.623.000,00	7.109.500,00	-	-	-	-	-	-
8.01.8.01.0.00.0.0 0.01.0000.01.2.08 .03	Penyediaan Jasa Peralatan dan Perlengkapan Kantor	4.949.175,00	4.949.175,00	-	-	-	-	-	-
8.01.8.01.0.00.0.0 0.01.0000.01.2.08 .04	Penyediaan Jasa Pelayanan Umum Kantor	33.777.600,00	33.777.600,00	-	-	-	-	-	-
8.01.8.01.0.00.0.0 0.01.0000.01.2.09	**Pemeliharaan Barang Milik Daerah Penunjang Urusan Pemerintahan Daerah**	**56.233.700,00**	**47.957.782,00**	**-**	**-**	**-**	**-**	**-**	**-**
8.01.8.01.0.00.0.0 0.01.0000.01.2.09 .01	Penyediaan Jasa Pemeliharaan, Biaya Pemeliharaan dan Pajak Kendaraan Perorangan Dinas atau Kendaraan Dinas Jabatan	47.483.700,00	39.207.782,00	-	-	-	-	-	-
8.01.8.01.0.00.0.0 0.01.0000.01.2.09 .10	Pemeliharaan/Rehabilitasi Sarana dan Prasarana Gedung Kantor atau Bangunan Lainnya	8.750.000,00	8.750.000,00	-	-	-	-	-	-
8.01.8.01.0.00.0.0 0.01.0000.02.	**PROGRAM PENGUATAN IDEOLOGI PANCASILA DAN KARAKTER KEBANGSAAN**	**302.931.165,00**	**235.669.465,00**	**-**	**-**	**-**	**-**	**-**	**-**
8.01.8.01.0.00.0.0 0.01.0000.02.2.01	**Perumusan Kebijakan Teknis dan Pemantapan Pelaksanaan Bidang Ideologi Pancasila dan Karakter Kebangsaan**	**302.931.165,00**	**235.669.465,00**	**-**	**-**	**-**	**-**	**-**	**-**

Kode	Uraian Urusan, Organisasi, Program dan Kegiatan	Kelompok Belanja							
		Operasi		Modal		Tidak Terduga		Transfer	
		Anggaran	Realisasi	Anggaran	Realisasi	Anggaran	Realisasi	Anggaran	Realisasi
1	2	3	4	5	6	7	8	9	10
8.01.8.01.0.00.0.00.01.0000.02.2.01.01	Penyusunan Program Kerja di Bidang Ideologi Wawasan Kebangsaan, Bela Negara, Karakter Bangsa, Pembauran Kebangsaan, Bineka Tunggal Ika dan Sejarah Kebangsaan	94.931.875,00	91.461.875,00	-	-	-	-	-	-
8.01.8.01.0.00.0.00.01.0000.02.2.01.02	Perumusan Kebijakan Teknis di Bidang Ideologi Wawasan Kebangsaan, Bela Negara, Karakter Bangsa, Pembauran Kebangsaan, Bineka Tunggal Ika dan Sejarah Kebangsaan	99.999.900,00	74.474.900,00	-	-	-	-	-	-
8.01.8.01.0.00.0.00.01.0000.02.2.01.03	Pelaksanaan Kebijakan di Bidang Ideologi Wawasan Kebangsaan, Bela Negara, Karakter Bangsa, Pembauran Kebangsaan, Bineka Tunggal Ika dan Sejarah Kebangsaan	39.999.830,00	39.989.830,00	-	-	-	-	-	-
8.01.8.01.0.00.0.00.01.0000.02.2.01.04	Pelaksanaan Koordinasi di Bidang Ideologi Wawasan Kebangsaan, Bela Negara, Karakter Bangsa, Pembauran Kebangsaan, Bineka Tunggal Ika dan Sejarah Kebangsaan	67.999.560,00	29.742.860,00	-	-	-	-	-	-
8.01.8.01.0.00.0.00.01.0000.03.	**PROGRAM PENINGKATAN PERAN PARTAI POLITIK DAN LEMBAGA PENDIDIKAN MELALUI PENDIDIKAN POLITIK DAN PENGEMBANGAN ETIKA SERTA BUDAYA POLITIK**	**18.160.324.035,00**	**17.721.501.685,00**	**-**	**-**	**-**	**-**	**-**	**-**
8.01.8.01.0.00.0.00.01.0000.03.2.01	**Perumusan Kebijakan Teknis dan Pemantapan Pelaksanaan Bidang Pendidikan Politik, Etika Budaya Politik, Peningkatan Demokrasi, Fasilitasi Kelembagaan Pemerintahan, Perwakilan dan Partai Politik, Pemilihan Umum/Pemilihan Umum Kepala Daerah, serta Pemantauan Situasi Politik**	**18.160.324.035,00**	**17.721.501.685,00**	**-**	**-**	**-**	**-**	**-**	**-**

Kode	Uraian Urusan, Organisasi, Program dan Kegiatan	Kelompok Belanja							
		Operasi		Modal		Tidak Terduga		Transfer	
		Anggaran	Realisasi	Anggaran	Realisasi	Anggaran	Realisasi	Anggaran	Realisasi
1	2	3	4	5	6	7	8	9	10
8.01.8.01.0.00.0.00.01.0000.03.2.01.02	Penyusunan Bahan Perumusan Kebijakan di Bidang Pendidikan Politik, Etika Budaya Politik, Peningkatan Demokrasi, Fasilitasi Kelembagaan Pemerintahan, Perwakilan dan Partai Politik, Pemilihan Umum/Pemilihan Umum Kepala Daerah, serta Pemantauan Situasi Politik Di Daerah	14.903.300,00	14.903.300,00	-	-	-	-	-	-
8.01.8.01.0.00.0.00.01.0000.03.2.01.03	Pelaksanaan Kebijakan Di Bidang Pendidikan Politik, Etika Budaya Politik, Peningkatan Demokrasi, Fasilitasi Kelembagaan Pemerintahan, Perwakilan dan Partai Politik, Pemilihan Umum/Pemilihan Umum Kepala Daerah, Serta Pemantauan Situasi Politik Di Daerah	1.094.067.940,00	1.091.667.940,00	-	-	-	-	-	-
8.01.8.01.0.00.0.00.01.0000.03.2.01.04	Pelaksanaan Koordinasi Di Bidang Pendidikan Politik, Etika Budaya Politik, Peningkatan Demokrasi, Fasilitasi Kelembagaan Pemerintahan, Perwakilan dan Partai Politik, Pemilihan Umum/Pemilihan Umum Kepala Daerah, serta Pemantauan Situasi Politik di Daerah	16.789.599.435,00	16.563.828.105,00	-	-	-	-	-	-
8.01.8.01.0.00.0.00.01.0000.03.2.01.05	Pelaksanaan Monitoring, Evaluasi dan Pelaporan di Bidang Pendidikan Politik, Etika Budaya Politik, Peningkatan Demokrasi, Fasilitasi Kelembagaan Pemerintahan, Perwakilan dan Partai Politik, Pemilihan Umum/Pemilihan Umum Kepala Daerah, serta Pemantauan Situasi Politik di Daerah	261.753.360,00	51.102.340,00	-	-	-	-	-	-
8.01.8.01.0.00.0.00.01.0000.04.	**PROGRAM PEMBERDAYAAN DAN PENGAWASAN ORGANISASI KEMASYARAKATAN**	**179.999.040,00**	**172.289.040,00**	**-**	**-**	**-**	**-**	**-**	**-**

Kode	Uraian Urusan, Organisasi, Program dan Kegiatan	Kelompok Belanja							
		Operasi		Modal		Tidak Terduga		Transfer	
		Anggaran	Realisasi	Anggaran	Realisasi	Anggaran	Realisasi	Anggaran	Realisasi
1	2	3	4	5	6	7	8	9	10
8.01.8.01.0.00.0.00.01.0000.04.2.01	**Perumusan Kebijakan Teknis dan Pemantapan Pelaksanaan Bidang Pemberdayaan dan Pengawasan Organisasi Kemasyarakatan**	**179.999.040,00**	**172.289.040,00**	**-**	**-**	**-**	**-**	**-**	**-**
8.01.8.01.0.00.0.00.01.0000.04.2.01.02	Penyusunan Bahan Perumusan Kebijakan di Bidang Pendaftaran Ormas, Pemberdayaan Ormas, Evaluasi dan Mediasi Sengketa Ormas, Pengawasan Ormas dan Ormas Asing di Daerah	14.999.680,00	14.879.680,00	-	-	-	-	-	-
8.01.8.01.0.00.0.00.01.0000.04.2.01.03	Pelaksanaan Kebijakan di Bidang Pendaftaran Ormas, Pemberdayaan Ormas, Evaluasi dan Mediasi Sengketa Ormas, Pengawasan Ormas dan Ormas Asing di Daerah	139.999.700,00	135.499.700,00	-	-	-	-	-	-
8.01.8.01.0.00.0.00.01.0000.04.2.01.05	Pelaksanaan Monitoring, Evaluasi dan Pelaporan di Bidang Pendaftaran Ormas, Pemberdayaan Ormas, Evaluasi dan Mediasi Sengketa Ormas, Pengawasan Ormas dan Ormas Asing di Daerah	24.999.660,00	21.909.660,00	-	-	-	-	-	-
8.01.8.01.0.00.0.00.01.0000.05.	**PROGRAM PEMBINAAN DAN PENGEMBANGAN KETAHANAN EKONOMI, SOSIAL, DAN BUDAYA**	**189.999.405,00**	**135.994.815,00**	**-**	**-**	**-**	**-**	**-**	**-**
8.01.8.01.0.00.0.00.01.0000.05.2.01	**Perumusan Kebijakan Teknis dan Pemantapan Pelaksanaan Bidang Ketahanan Ekonomi, Sosial dan Budaya**	**189.999.405,00**	**135.994.815,00**	**-**	**-**	**-**	**-**	**-**	**-**
8.01.8.01.0.00.0.00.01.0000.05.2.01.03	Pelaksanaan Kebijakan di Bidang Ketahanan Ekonomi, Sosial, Budaya dan Fasilitasi Pencegahan Penyalagunaan Narkotika, Fasilitasi Kerukunan Umat Beragama dan Penghayat Kepercayaan di Daerah	59.999.790,00	9.650.400,00	-	-	-	-	-	-
8.01.8.01.0.00.0.00.01.0000.05.2.01.04	Pelaksanaan Koordinasi di Bidang Ketahanan Ekonomi, Sosial, Budaya dan Fasilitasi Pencegahan Penyalagunaan Narkotika, Fasilitasi Kerukunan Umat Beragama dan Penghayat Kepercayaan di Daerah	99.999.775,00	98.499.775,00	-	-	-	-	-	-

Kode	Uraian Urusan, Organisasi, Program dan Kegiatan	Kelompok Belanja							
		Operasi		Modal		Tidak Terduga		Transfer	
		Anggaran	Realisasi	Anggaran	Realisasi	Anggaran	Realisasi	Anggaran	Realisasi
1	2	3	4	5	6	7	8	9	10
8.01.8.01.0.00.0.0 0.01.0000.05.2.01 .05	Pelaksanaan Monitoring, Evaluasi dan Pelaporan di Bidang Ketahanan Ekonomi, Sosial, Budaya dan Fasilitasi Pencegahan Penyalagunaan Narkotika, Fasilitasi Kerukunan Umat Beragama dan Penghayat Kepercayaan di Daerah	29.999.840,00	27.844.640,00	-	-	-	-	-	-
8.01.8.01.0.00.0.0 0.01.0000.06.	**PROGRAM PENINGKATAN KEWASPADAAN NASIONAL DAN PENINGKATAN KUALITAS DAN FASILITASI PENANGANAN KONFLIK SOSIAL**	**592.999.520,00**	**502.235.630,00**	**-**	**-**	**-**	**-**	**-**	**-**
8.01.8.01.0.00.0.0 0.01.0000.06.2.01	**Perumusan Kebijakan Teknis dan Pelaksanaan Pemantapan Kewaspadaan Nasional dan Penanganan Konflik Sosial**	**592.999.520,00**	**502.235.630,00**	**-**	**-**	**-**	**-**	**-**	**-**
8.01.8.01.0.00.0.0 0.01.0000.06.2.01 .04	Pelaksanaan Koordinasi di Bidang Kewaspadaan Dini, Kerja Sama Intelijen, Pemantauan Orang Asing, Tenaga Kerja Asing dan Lembaga Asing, Kewaspadaan Perbatasan Antar Negara, Fasilitasi Kelembagaan Bidang Kewaspadaan, serta Penanganan Konflik di Daerah	64.999.870,00	27.808.130,00	-	-	-	-	-	-
8.01.8.01.0.00.0.0 0.01.0000.06.2.01 .05	Pelaksanaan Monitoring, Evaluasi dan Pelaporan di Bidang Kewaspadaan Dini, Kerja Sama Intelijen, Pemantauan Orang Asing, Tenaga Kerja Asing dan Lembaga Asing, Kewaspadaan Perbatasan Antar Negara, Fasilitasi Kelembagaan Bidang Kewaspadaan, serta Penanganan Konflik di Daerah	24.999.800,00	-	-	-	-	-	-	-
8.01.8.01.0.00.0.0 0.01.0000.06.2.01 .06	Pelaksanaan Forum Koordinasi Pimpinan Daerah Kabupaten/Kota	502.999.850,00	474.427.500,00	-	-	-	-	-	-
9.	**UNSUR KEKHUSUSAN DAN KEISTIMEWAAN**	**42.542.489.004,00**	**25.356.641.032,00**	**631.602.350,00**	**628.480.000,00**	**-**	**-**	**-**	**-**
9.01.	**KEKHUSUSAN ACEH**	**42.542.489.004,00**	**25.356.641.032,00**	**631.602.350,00**	**628.480.000,00**	**-**	**-**	**-**	**-**
9.01.9.01.0.00.0.0 0.01.0000.	**Dinas Syariat Islam**	**10.931.540.732,00**	**10.714.981.501,00**	**598.402.350,00**	**595.280.000,00**	**-**	**-**	**-**	**-**

Kode	Uraian Urusan, Organisasi, Program dan Kegiatan	Kelompok Belanja							
		Operasi		Modal		Tidak Terduga		Transfer	
		Anggaran	Realisasi	Anggaran	Realisasi	Anggaran	Realisasi	Anggaran	Realisasi
1	2	3	4	5	6	7	8	9	10
9.01.9.01.0.00.0.0 0.01.0000.01.	**PROGRAM PENUNJANG URUSAN PEMERINTAHAN DAERAH KABUPATEN/KOTA**	**2.466.773.492,00**	**2.305.058.253,00**	**31.000.000,00**	**31.000.000,00**	**-**	**-**	**-**	**-**
9.01.9.01.0.00.0.0 0.01.0000.01.2.01	**Perencanaan, Penganggaran, dan Evaluasi Kinerja Perangkat Daerah**	**9.999.800,00**	**9.999.800,00**	**-**	**-**	**-**	**-**	**-**	**-**
9.01.9.01.0.00.0.0 0.01.0000.01.2.01 .01	Penyusunan Dokumen Perencanaan Perangkat Daerah	9.999.800,00	9.999.800,00	-	-	-	-	-	-
9.01.9.01.0.00.0.0 0.01.0000.01.2.02	**Administrasi Keuangan Perangkat Daerah**	**2.116.687.420,00**	**1.959.054.704,00**	**-**	**-**	**-**	**-**	**-**	**-**
9.01.9.01.0.00.0.0 0.01.0000.01.2.02 .01	Penyediaan Gaji dan Tunjangan ASN	1.969.057.420,00	1.811.424.704,00	-	-	-	-	-	-
9.01.9.01.0.00.0.0 0.01.0000.01.2.02 .03	Pelaksanaan Penatausahaan dan Pengujian/Verifikasi Keuangan SKPD	147.630.000,00	147.630.000,00	-	-	-	-	-	-
9.01.9.01.0.00.0.0 0.01.0000.01.2.06	**Administrasi Umum Perangkat Daerah**	**124.089.675,00**	**124.086.225,00**	**31.000.000,00**	**31.000.000,00**	**-**	**-**	**-**	**-**
9.01.9.01.0.00.0.0 0.01.0000.01.2.06 .01	Penyediaan Komponen Instalasi Listrik/Penerangan Bangunan Kantor	4.500.450,00	4.500.450,00	-	-	-	-	-	-
9.01.9.01.0.00.0.0 0.01.0000.01.2.06 .02	Penyediaan Peralatan dan Perlengkapan Kantor	18.000.825,00	17.997.460,00	31.000.000,00	31.000.000,00	-	-	-	-
9.01.9.01.0.00.0.0 0.01.0000.01.2.06 .04	Penyediaan Bahan Logistik Kantor	11.994.000,00	11.994.000,00	-	-	-	-	-	-
9.01.9.01.0.00.0.0 0.01.0000.01.2.06 .05	Penyediaan Barang Cetakan dan Penggandaan	9.000.000,00	8.999.915,00	-	-	-	-	-	-
9.01.9.01.0.00.0.0 0.01.0000.01.2.06 .06	Penyediaan Bahan Bacaan dan Peraturan Perundang-undangan	1.080.000,00	1.080.000,00	-	-	-	-	-	-
9.01.9.01.0.00.0.0 0.01.0000.01.2.06 .09	Penyelenggaraan Rapat Koordinasi dan Konsultasi SKPD	79.514.400,00	79.514.400,00	-	-	-	-	-	-
9.01.9.01.0.00.0.0 0.01.0000.01.2.08	**Penyediaan Jasa Penunjang Urusan Pemerintahan Daerah**	**156.001.597,00**	**155.141.224,00**	**-**	**-**	**-**	**-**	**-**	**-**
9.01.9.01.0.00.0.0 0.01.0000.01.2.08 .01	Penyediaan Jasa Surat Menyurat	7.000.000,00	7.000.000,00	-	-	-	-	-	-

Kode	Uraian Urusan, Organisasi, Program dan Kegiatan	Kelompok Belanja							
		Operasi		Modal		Tidak Terduga		Transfer	
		Anggaran	Realisasi	Anggaran	Realisasi	Anggaran	Realisasi	Anggaran	Realisasi
1	2	3	4	5	6	7	8	9	10
9.01.9.01.0.00.0.00.0000.01.2.08.02	Penyediaan Jasa Komunikasi, Sumber Daya Air dan Listrik	67.398.797,00	66.676.024,00	-	-	-	-	-	-
9.01.9.01.0.00.0.00.0000.01.2.08.03	Penyediaan Jasa Peralatan dan Perlengkapan Kantor	52.399.600,00	52.391.600,00	-	-	-	-	-	-
9.01.9.01.0.00.0.00.0000.01.2.08.04	Penyediaan Jasa Pelayanan Umum Kantor	29.203.200,00	29.073.600,00	-	-	-	-	-	-
9.01.9.01.0.00.0.00.0000.01.2.09	**Pemeliharaan Barang Milik Daerah Penunjang Urusan Pemerintahan Daerah**	**59.995.000,00**	**56.776.300,00**	**-**	**-**	**-**	**-**	**-**	**-**
9.01.9.01.0.00.0.00.0000.01.2.09.01	Penyediaan Jasa Pemeliharaan, Biaya Pemeliharaan dan Pajak Kendaraan Perorangan Dinas atau Kendaraan Dinas Jabatan	59.995.000,00	56.776.300,00	-	-	-	-	-	-
9.01.9.01.0.00.0.00.0000.02.	**PROGRAM SYARIAT ISLAM ACEH**	**8.464.767.240,00**	**8.409.923.248,00**	**567.402.350,00**	**564.280.000,00**	**-**	**-**	**-**	**-**
9.01.9.01.0.00.0.00.0000.02.7.02	**Peningkatan Pemahaman, Penghayatan dan Pengamalan Alquran**	**1.848.999.710,00**	**1.822.769.660,00**	**-**	**-**	**-**	**-**	**-**	**-**
9.01.9.01.0.00.0.00.0000.02.7.02.01	Pembinaan Kelembagaan Tilawatil Quran	30.000.000,00	30.000.000,00	-	-	-	-	-	-
9.01.9.01.0.00.0.00.0000.02.7.02.04	Pelaksanaan MTQ	1.200.000.000,00	1.185.915.450,00	-	-	-	-	-	-
9.01.9.01.0.00.0.00.0000.02.7.02.05	Pelatihan/Training Center Peserta MTQ/STQ Tingkat Nasional	204.000.000,00	197.499.500,00	-	-	-	-	-	-
9.01.9.01.0.00.0.00.0000.02.7.02.06	Pemberangkatan Kafilah Mengikuti MTQ/STQ Tingkat Nasional dan Internasional	414.999.710,00	409.354.710,00	-	-	-	-	-	-
9.01.9.01.0.00.0.00.0000.02.7.04	**Pembinaan Dakwah dan Syariat Islam**	**5.637.769.880,00**	**5.613.117.750,00**	**500.000.000,00**	**497.550.000,00**	**-**	**-**	**-**	**-**
9.01.9.01.0.00.0.00.0000.02.7.04.01	Peningkatan Kualitas Dakwah dan Penyemarakan Syariat Islam	483.550.000,00	483.501.100,00	-	-	-	-	-	-
9.01.9.01.0.00.0.00.0000.02.7.04.07	Pembinaan Gampong Percontohan Syariat	30.000.000,00	30.000.000,00	-	-	-	-	-	-

Kode	Uraian Urusan, Organisasi, Program dan Kegiatan	Kelompok Belanja							
		Operasi		Modal		Tidak Terduga		Transfer	
		Anggaran	Realisasi	Anggaran	Realisasi	Anggaran	Realisasi	Anggaran	Realisasi
1	2	3	4	5	6	7	8	9	10
9.01.9.01.0.00.0.00.0000.02.7.04.09	Ceramah Bulan Suci Ramadhan di Masjid/Meunasah/Mushalla	25.000.000,00	24.999.760,00	-	-	-	-	-	-
9.01.9.01.0.00.0.00.0000.02.7.04.11	Penyediaan, Pendistribusian dan Pengawasan Sarana Peribadatan	2.594.219.880,00	2.578.617.000,00	-	-	-	-	-	-
9.01.9.01.0.00.0.00.0000.02.7.04.13	Peningkatan Pembangunan Sarana dan Prasarana Agama	2.505.000.000,00	2.495.999.890,00	500.000.000,00	497.550.000,00	-	-	-	-
9.01.9.01.0.00.0.00.0000.02.7.06	**Penguatan, Pengembangan, Pemberdayaan dan Peningkatan Kerja Sama Peradilan Syariat Islam**	**445.950.000,00**	**443.973.660,00**	**-**	**-**	**-**	**-**	**-**	**-**
9.01.9.01.0.00.0.00.0000.02.7.06.07	Penyelenggaraan Hari-Hari Besar Islam	166.000.000,00	164.023.920,00	-	-	-	-	-	-
9.01.9.01.0.00.0.00.0000.02.7.06.09	Penyelenggaraan Ibadah Haji Daerah	279.950.000,00	279.949.740,00	-	-	-	-	-	-
9.01.9.01.0.00.0.00.0000.02.7.07	**Penyelenggaraan Peribadatan dan Pengembangan Kelembagaan Masjid Agung Daerah**	**532.047.650,00**	**530.062.178,00**	**67.402.350,00**	**66.730.000,00**	**-**	**-**	**-**	**-**
9.01.9.01.0.00.0.00.0000.02.7.07.01	Pembinaan Kelembagaan Pendidikan dan Dakwah pada Masjid Agung Daerah	332.597.650,00	331.059.898,00	67.402.350,00	66.730.000,00	-	-	-	-
9.01.9.01.0.00.0.00.0000.02.7.07.03	Pengajian Rutin Keislaman Masjid Agung Daerah	199.450.000,00	199.002.280,00	-	-	-	-	-	-
9.01.9.01.0.00.0.00.0002.0000.	**Sekretariat Majelis Permusyawaratan Ulama**	**2.463.850.579,00**	**2.367.458.740,00**	**6.000.000,00**	**6.000.000,00**	**-**	**-**	**-**	**-**
9.01.9.01.0.00.0.00.0002.0000.01.	**PROGRAM PENUNJANG URUSAN PEMERINTAHAN DAERAH KABUPATEN/KOTA**	**2.214.664.749,00**	**2.124.747.160,00**	**6.000.000,00**	**6.000.000,00**	**-**	**-**	**-**	**-**
9.01.9.01.0.00.0.00.0002.0000.01.2.01	**Perencanaan, Penganggaran, dan Evaluasi Kinerja Perangkat Daerah**	**10.000.000,00**	**10.000.000,00**	**-**	**-**	**-**	**-**	**-**	**-**
9.01.9.01.0.00.0.00.0002.0000.01.2.01.01	Penyusunan Dokumen Perencanaan Perangkat Daerah	10.000.000,00	10.000.000,00	-	-	-	-	-	-
9.01.9.01.0.00.0.00.0002.0000.01.2.02	**Administrasi Keuangan Perangkat Daerah**	**1.030.690.268,00**	**956.226.347,00**	**-**	**-**	**-**	**-**	**-**	**-**

Kode	Uraian Urusan, Organisasi, Program dan Kegiatan	Kelompok Belanja							
		Operasi		Modal		Tidak Terduga		Transfer	
		Anggaran	Realisasi	Anggaran	Realisasi	Anggaran	Realisasi	Anggaran	Realisasi
1	2	3	4	5	6	7	8	9	10
9.01.9.01.0.00.0.00.0.02.0000.01.2.02.01	Penyediaan Gaji dan Tunjangan ASN	943.170.268,00	868.706.347,00	-	-	-	-	-	-
9.01.9.01.0.00.0.00.0.02.0000.01.2.02.03	Pelaksanaan Penatausahaan dan Pengujian/Verifikasi Keuangan SKPD	87.520.000,00	87.520.000,00	-	-	-	-	-	-
9.01.9.01.0.00.0.00.0.02.0000.01.2.06	**Administrasi Umum Perangkat Daerah**	**95.456.292,00**	**95.406.292,00**	**6.000.000,00**	**6.000.000,00**	**-**	**-**	**-**	**-**
9.01.9.01.0.00.0.00.0.02.0000.01.2.06.01	Penyediaan Komponen Instalasi Listrik/Penerangan Bangunan Kantor	3.384.801,00	3.384.801,00	-	-	-	-	-	-
9.01.9.01.0.00.0.00.0.02.0000.01.2.06.02	Penyediaan Peralatan dan Perlengkapan Kantor	14.994.200,00	14.994.200,00	6.000.000,00	6.000.000,00	-	-	-	-
9.01.9.01.0.00.0.00.0.02.0000.01.2.06.04	Penyediaan Bahan Logistik Kantor	16.997.000,00	16.947.000,00	-	-	-	-	-	-
9.01.9.01.0.00.0.00.0.02.0000.01.2.06.05	Penyediaan Barang Cetakan dan Penggandaan	4.000.291,00	4.000.291,00	-	-	-	-	-	-
9.01.9.01.0.00.0.00.0.02.0000.01.2.06.06	Penyediaan Bahan Bacaan dan Peraturan Perundang-undangan	1.080.000,00	1.080.000,00	-	-	-	-	-	-
9.01.9.01.0.00.0.00.0.02.0000.01.2.06.09	Penyelenggaraan Rapat Koordinasi dan Konsultasi SKPD	55.000.000,00	55.000.000,00	-	-	-	-	-	-
9.01.9.01.0.00.0.00.0.02.0000.01.2.08	**Penyediaan Jasa Penunjang Urusan Pemerintahan Daerah**	**1.033.526.989,00**	**1.018.545.133,00**	**-**	**-**	**-**	**-**	**-**	**-**
9.01.9.01.0.00.0.00.0.02.0000.01.2.08.01	Penyediaan Jasa Surat Menyurat	2.300.000,00	2.300.000,00	-	-	-	-	-	-
9.01.9.01.0.00.0.00.0.02.0000.01.2.08.02	Penyediaan Jasa Komunikasi, Sumber Daya Air dan Listrik	36.138.039,00	32.385.783,00	-	-	-	-	-	-
9.01.9.01.0.00.0.00.0.02.0000.01.2.08.03	Penyediaan Jasa Peralatan dan Perlengkapan Kantor	6.663.350,00	6.663.350,00	-	-	-	-	-	-
9.01.9.01.0.00.0.00.0.02.0000.01.2.08.04	Penyediaan Jasa Pelayanan Umum Kantor	988.425.600,00	977.196.000,00	-	-	-	-	-	-
9.01.9.01.0.00.0.00.0.02.0000.01.2.09	**Pemeliharaan Barang Milik Daerah Penunjang Urusan Pemerintahan Daerah**	**44.991.200,00**	**44.569.388,00**	**-**	**-**	**-**	**-**	**-**	**-**

Kode	Uraian Urusan, Organisasi, Program dan Kegiatan	Kelompok Belanja							
		Operasi		Modal		Tidak Terduga		Transfer	
		Anggaran	Realisasi	Anggaran	Realisasi	Anggaran	Realisasi	Anggaran	Realisasi
1	2	3	4	5	6	7	8	9	10
9.01.9.01.0.00.0.00.0.02.0000.01.2.09.01	Penyediaan Jasa Pemeliharaan, Biaya Pemeliharaan dan Pajak Kendaraan Perorangan Dinas atau Kendaraan Dinas Jabatan	44.991.200,00	44.569.388,00	-	-	-	-	-	-
9.01.9.01.0.00.0.00.0.02.0000.03.	**PROGRAM MAJELIS PERMUSYAWARATAN ULAMA (MPU) ACEH**	**249.185.830,00**	**242.711.580,00**	**-**	**-**	**-**	**-**	**-**	**-**
9.01.9.01.0.00.0.00.0.02.0000.03.7.01	**Peningkatan Sumber Daya dan Peran Ulama**	**229.185.830,00**	**224.611.740,00**	**-**	**-**	**-**	**-**	**-**	**-**
9.01.9.01.0.00.0.00.0.02.0000.03.7.01.02	Sidang Majelis Permusyawaratan Ulama	16.000.000,00	13.000.000,00	-	-	-	-	-	-
9.01.9.01.0.00.0.00.0.02.0000.03.7.01.03	Pendidikan Kader Ulama	88.800.000,00	88.665.040,00	-	-	-	-	-	-
9.01.9.01.0.00.0.00.0.02.0000.03.7.01.04	Rapat Koordinasi Permusyawaratan Ulama	37.885.830,00	36.846.700,00	-	-	-	-	-	-
9.01.9.01.0.00.0.00.0.02.0000.03.7.01.05	Muzakarah Masalah Keagamaan	18.800.000,00	18.800.000,00	-	-	-	-	-	-
9.01.9.01.0.00.0.00.0.02.0000.03.7.01.11	Sosialisasi Fatwa dan Hukum Islam	67.700.000,00	67.300.000,00	-	-	-	-	-	-
9.01.9.01.0.00.0.00.0.02.0000.03.7.03	**Peningkatan Kualitas Kelembagaan Agama, Pelayanan Kehidupan Beragama dan Peran Ulama**	**20.000.000,00**	**18.099.840,00**	**-**	**-**	**-**	**-**	**-**	**-**
9.01.9.01.0.00.0.00.0.02.0000.03.7.03.05	Sosialisasi Sertifikasi Produk Halal	20.000.000,00	18.099.840,00	-	-	-	-	-	-
9.01.9.01.0.00.0.00.0.03.0000.	**Sekretariat Baitul Mal Kabupaten**	**29.147.097.693,00**	**12.274.200.791,00**	**27.200.000,00**	**27.200.000,00**	**-**	**-**	**-**	**-**
9.01.9.01.0.00.0.00.0.03.0000.01.	**PROGRAM PENUNJANG URUSAN PEMERINTAHAN DAERAH KABUPATEN/KOTA**	**1.690.057.420,00**	**1.662.131.219,00**	**27.200.000,00**	**27.200.000,00**	**-**	**-**	**-**	**-**
9.01.9.01.0.00.0.00.0.03.0000.01.2.01	**Perencanaan, Penganggaran, dan Evaluasi Kinerja Perangkat Daerah**	**10.000.000,00**	**10.000.000,00**	**-**	**-**	**-**	**-**	**-**	**-**
9.01.9.01.0.00.0.00.0.03.0000.01.2.01.01	Penyusunan Dokumen Perencanaan Perangkat Daerah	10.000.000,00	10.000.000,00	-	-	-	-	-	-
9.01.9.01.0.00.0.00.0.03.0000.01.2.02	**Administrasi Keuangan Perangkat Daerah**	**1.156.522.100,00**	**1.129.755.839,00**	**-**	**-**	**-**	**-**	**-**	**-**

Kode	Uraian Urusan, Organisasi, Program dan Kegiatan	Kelompok Belanja							
		Operasi		Modal		Tidak Terduga		Transfer	
		Anggaran	Realisasi	Anggaran	Realisasi	Anggaran	Realisasi	Anggaran	Realisasi
1	2	3	4	5	6	7	8	9	10
9.01.9.01.0.00.0.0 0.03.0000.01.2.02 .01	Penyediaan Gaji dan Tunjangan ASN	995.722.100,00	968.955.839,00	-	-	-	-	-	-
9.01.9.01.0.00.0.0 0.03.0000.01.2.02 .03	Pelaksanaan Penatausahaan dan Pengujian/Verifikasi Keuangan SKPD	160.800.000,00	160.800.000,00	-	-	-	-	-	-
9.01.9.01.0.00.0.0 0.03.0000.01.2.06	**Administrasi Umum Perangkat Daerah**	**43.900.150,00**	**43.900.150,00**	**27.200.000,00**	**27.200.000,00**	**-**	**-**	**-**	**-**
9.01.9.01.0.00.0.0 0.03.0000.01.2.06 .01	Penyediaan Komponen Instalasi Listrik/Penerangan Bangunan Kantor	1.086.000,00	1.086.000,00	-	-	-	-	-	-
9.01.9.01.0.00.0.0 0.03.0000.01.2.06 .02	Penyediaan Peralatan dan Perlengkapan Kantor	11.369.435,00	11.369.435,00	27.200.000,00	27.200.000,00	-	-	-	-
9.01.9.01.0.00.0.0 0.03.0000.01.2.06 .04	Penyediaan Bahan Logistik Kantor	2.000.000,00	2.000.000,00	-	-	-	-	-	-
9.01.9.01.0.00.0.0 0.03.0000.01.2.06 .05	Penyediaan Barang Cetakan dan Penggandaan	3.364.715,00	3.364.715,00	-	-	-	-	-	-
9.01.9.01.0.00.0.0 0.03.0000.01.2.06 .06	Penyediaan Bahan Bacaan dan Peraturan Perundang-undangan	1.080.000,00	1.080.000,00	-	-	-	-	-	-
9.01.9.01.0.00.0.0 0.03.0000.01.2.06 .09	Penyelenggaraan Rapat Koordinasi dan Konsultasi SKPD	25.000.000,00	25.000.000,00	-	-	-	-	-	-
9.01.9.01.0.00.0.0 0.03.0000.01.2.08	**Penyediaan Jasa Penunjang Urusan Pemerintahan Daerah**	**446.835.170,00**	**445.976.730,00**	**-**	**-**	**-**	**-**	**-**	**-**
9.01.9.01.0.00.0.0 0.03.0000.01.2.08 .01	Penyediaan Jasa Surat Menyurat	1.900.000,00	1.900.000,00	-	-	-	-	-	-
9.01.9.01.0.00.0.0 0.03.0000.01.2.08 .02	Penyediaan Jasa Komunikasi, Sumber Daya Air dan Listrik	38.939.970,00	38.081.530,00	-	-	-	-	-	-
9.01.9.01.0.00.0.0 0.03.0000.01.2.08 .03	Penyediaan Jasa Peralatan dan Perlengkapan Kantor	17.140.000,00	17.140.000,00	-	-	-	-	-	-
9.01.9.01.0.00.0.0 0.03.0000.01.2.08 .04	Penyediaan Jasa Pelayanan Umum Kantor	388.855.200,00	388.855.200,00	-	-	-	-	-	-
9.01.9.01.0.00.0.0 0.03.0000.01.2.09	**Pemeliharaan Barang Milik Daerah Penunjang Urusan Pemerintahan Daerah**	**32.800.000,00**	**32.498.500,00**	**-**	**-**	**-**	**-**	**-**	**-**

Kode	Uraian Urusan, Organisasi, Program dan Kegiatan	Kelompok Belanja							
		Operasi		Modal		Tidak Terduga		Transfer	
		Anggaran	Realisasi	Anggaran	Realisasi	Anggaran	Realisasi	Anggaran	Realisasi
1	2	3	4	5	6	7	8	9	10
9.01.9.01.0.00.0.00.03.0000.01.2.09.01	Penyediaan Jasa Pemeliharaan, Biaya Pemeliharaan dan Pajak Kendaraan Perorangan Dinas atau Kendaraan Dinas Jabatan	32.800.000,00	32.498.500,00	-	-	-	-	-	-
9.01.9.01.0.00.0.00.03.0000.04.	**PROGRAM BAITUL MAL**	**27.457.040.273,00**	**10.612.069.572,00**	-	-	-	-	-	-
9.01.9.01.0.00.0.00.03.0000.04.7.02	**Peningkatan Kualitas dan Akses Informasi Baitul Mal**	**724.948.710,00**	**299.423.755,00**	-	-	-	-	-	-
9.01.9.01.0.00.0.00.03.0000.04.7.02.03	Peningkatan Kapasitas Kelembagaan dan SDM	724.948.710,00	299.423.755,00	-	-	-	-	-	-
9.01.9.01.0.00.0.00.03.0000.04.7.03	**Peningkatan Pendistribusian dan Pendayagunaan ZISWAF**	**26.732.091.563,00**	**10.312.645.817,00**	-	-	-	-	-	-
9.01.9.01.0.00.0.00.03.0000.04.7.03.01	Pendistribusian dan Pendayagunaan ZIS Senif Fakir	450.000.000,00	450.000.000,00	-	-	-	-	-	-
9.01.9.01.0.00.0.00.03.0000.04.7.03.02	Pendistribusian dan Pendayagunaan ZIS Senif Miskin	4.882.500.000,00	4.731.500.000,00	-	-	-	-	-	-
9.01.9.01.0.00.0.00.03.0000.04.7.03.03	Pendistribusian dan Pendayagunaan ZIS Senif Amil	554.512.428,00	483.645.817,00	-	-	-	-	-	-
9.01.9.01.0.00.0.00.03.0000.04.7.03.04	Pendistribusian dan Pendayagunaan ZIS Senif Muallaf	12.000.000,00	12.000.000,00	-	-	-	-	-	-
9.01.9.01.0.00.0.00.03.0000.04.7.03.07	Pendistribusian dan Pendayagunaan ZIS Senif Ibnu Sabil	10.000.000,00	10.000.000,00	-	-	-	-	-	-
9.01.9.01.0.00.0.00.03.0000.04.7.03.08	Pendistribusian dan Pendayagunaan ZIS Senif Infaq	20.823.079.135,00	4.625.500.000,00	-	-	-	-	-	-
	Jumlah	**1.270.806.555.026,00**	**1.179.702.263.803,32**	**144.520.115.168,00**	**138.949.115.596,00**	**2.513.022.000,00**	**348.442.400,00**	**551.378.572.766,00**	**551.378.571.766,00**

Pj. BUPATI BIREUEN

SAUDIA SOFYAN

LAMPIRAN II
QANUN KABUPATEN BIREUEN
NOMOR 5 TAHUN 2024
TENTANG
PERTANGGUNGJAWABAN PELAKSANAAN ANGGARAN PENDAPATAN DAN BELANJA KABUPATEN BIREUEN TAHUN ANGGARAN 2023

PEMERINTAH KABUPATEN BIREUEN

LAPORAN PERUBAHAN SALDO ANGGARAN LEBIH

Per 31 Desember 2023 dan 2022

(Dalam Rupiah)

No.	Uraian	2023	2022
1	Saldo Anggaran Lebih Awal	81.614.482.842,78	81.807.549.723,70
2	Penggunaan SAL sebagai Penerimaan Pembiayaan Tahun Berjalan	(81.614.482.842,78)	(81.807.549.723,70)
3	**Subtotal (1 + 2)**	**0,00**	**0,00**
4	Sisa Lebih/Kurang Pembiayaan Anggaran Tahun Berjalan	133.784.622.284,09	81.614.420.897,69
5	**Subtotal (3 + 4)**	**133.784.622.284,09**	**81.614.420.897,69**
6	Koreksi Kesalahan Pembukuan Tahun Sebelumnya	43.249.151,34	61.945,09
7	Lain-lain	0,00	0,00
8	**Saldo Anggaran Lebih (5 + 6 + 7)**	**133.827.871.435,43**	**81.614.482.842,78**

Pj. BUPATI BIREUEN

FAULIA SOFYAN

LAMPIRAN III
QANUN KABUPATEN BIREUEN
NOMOR 5 TAHUN 2024
TENTANG
PERTANGGUNGJAWABAN PELAKSANAAN ANGGARAN PENDAPATAN DAN BELANJA KABUPATEN BIREUEN TAHUN ANGGARAN 2023

PEMERINTAH KABUPATEN BIREUEN

LAPORAN OPERASIONAL

Untuk Tahun Yang Berakhir Sampai Dengan 31 Desember 2023 dan 2022

(Dalam Rupiah)

Uraian	2023	2022	Kenaikan/Penurunan	%
KEGIATAN OPERASIONAL				
PENDAPATAN				
PENDAPATAN ASLI DAERAH				
Pendapatan Pajak Daerah	28.807.173.020,66	29.163.127.274,61	(355.954.253,95)	(1,22)
Pendapatan Retribusi Daerah	15.779.051.968,85	12.540.343.546,15	3.238.708.422,70	25,83
Pendapatan Hasil Pengelolaan Kekayaan Daerah yang Dipisahkan	6.988.437.762,00	7.584.579.483,00	(596.141.721,00)	(7,86)
Pendapatan Asli Daerah Lainnya	146.077.194.884,30	124.977.461.620,15	21.099.733.264,15	10,52
Jumlah Pendapatan Asli Daerah	**197.651.857.635,81**	**174.265.511.923,91**	**23.386.345.711,90**	**3,23**
PENDAPATAN TRANSFER				
TRANSFER PEMERINTAH PUSAT				
DANA PERIMBANGAN				
Dana Bagi Hasil	25.795.444.250,00	18.717.464.777,00	7.077.979.473,00	10,49
Dana Alokasi Umum	829.294.942.000,00	799.291.722.000,00	30.003.220.000,00	0,24
Dana Alokasi Khusus Fisik	73.875.217.280,00	105.748.016.034,00	(31.872.798.754,00)	28,63
Dana Alokasi Khusus Non Fisik	199.731.174.053,00	167.323.954.213,00	32.407.219.840,00	19,37
Jumlah Pendapatan Transfer Dana Perimbangan	**1.128.696.777.583,00**	**1.091.081.157.024,00**	**37.615.620.559,00**	**1,98**
DANA INSENTIF DAERAH				
DID	23.228.989.000,00	0,00	23.228.989.000,00	100,00
Jumlah Dana Insentif Daerah	**23.228.989.000,00**	**0,00**	**23.228.989.000,00**	**100,00**
Jumlah Pendapatan Transfer Pemerintah Pusat	**1.151.925.766.583,00**	**1.091.081.157.024,00**	**60.844.609.559,00**	**4,37**
TRANSFER ANTAR DAERAH				
Pendapatan Bagi Hasil	50.814.974.468,00	45.386.780.310,17	5.428.194.157,83	11,96
Bantuan Keuangan Khusus dari Pemerintah Provinsi	39.325.645.233,00	110.448.711.540,92	(71.123.066.307,92)	(64,39)
Jumlah Pendapatan Transfer Antar Daerah	**90.140.619.701,00**	**155.835.491.851,09**	**(65.694.872.150,09)**	**(42,16)**
Jumlah Pendapatan Transfer	**1.242.066.386.284,00**	**1.246.916.648.875,09**	**(4.850.262.591,09)**	**2,45**
LAIN-LAIN PENDAPATAN YANG SAH				
Pendapatan Hibah	22.995.899.168,94	68.479.030.932,00	(45.483.131.763,06)	(66,42)
Lain-lain Pendapatan Sesuai dengan Ketentuan Peraturan Perundang-Undangan	29.927.684.310,00	23.018.447.031,00	6.909.237.279,00	50,68
Jumlah Lain-lain Pendapatan yang sah	**52.923.583.478,94**	**91.497.477.963,00**	**(38.573.894.484,06)**	**(42,16)**
JUMLAH PENDAPATAN	**1.492.641.827.398,75**	**1.512.679.638.762,00**	**(20.037.811.363,25)**	**1,68**

Uraian	2023	2022	Kenaikan/Penurunan	%
BEBAN				
Beban Pegawai	674.330.588.155,00	679.723.247.698,00	(5.392.659.543,00)	2,08
Beban Persediaan	55.945.937.429,00	101.040.275.262,62	(45.094.337.833,62)	(44,63)
Beban Jasa	293.999.952.537,35	179.591.161.100,04	114.408.791.437,31	27,19
Beban Pemeliharaan	9.966.754.089,00	16.893.446.729,00	(6.926.692.640,00)	(41,00)
Beban Perjalanan Dinas	41.491.999.725,00	35.268.853.194,00	6.223.146.531,00	17,64
Beban Bunga	-	-	-	
Beban Subsidi	426.700.000,00	-	426.700.000,00	
Beban Hibah	106.189.668.203,00	102.297.299.751,30	3.892.368.451,70	3,80
Beban Bantuan Sosial	29.376.038.317,00	15.345.228.450,00	14.030.809.867,00	11,77
Beban Penyisihan Piutang	1.471.168.099,43	2.708.741.638,45	(1.237.573.539,02)	61,94
Beban Penyusutan dan Amortisasi	170.523.599.323,31	165.807.968.696,44	4.715.630.626,87	2,84
Beban Transfer	89.393.976.762,58	85.924.915.197,42	3.469.061.565,16	4,04
JUMLAH BEBAN	**1.473.116.382.640,67**	**1.384.601.137.717,27**	**88.515.244.923,40**	**6,39**
SURPLUS/DEFISIT DARI OPERASI	**19.525.444.758,08**	**128.078.501.044,73**	**(108.553.056.286,65)**	**33,44**
SURPLUS/DEFISIT DARI KEGIATAN NON OPERASIONAL				
Surplus Penjualan Aset Non Lancar	-	-	-	-
Surplus Penyelesaian Kewajiban Jangka Panjang	-	-	-	-
Defisit Penjualan/Pertukaran/Pelepasan Aset Non Lancar	1.620.907.481,80	7.538.218.195,00	(5.917.310.713,20)	100,00
Defisit Penyelesaian Kewajiban Jangka Panjang	-	-	-	-
Defisit Dari Kegiatan Non Operasional Lainnya	3.782.944.704,43	680.959.967,96	3.101.984.736,47	89,63
JUMLAH SURPLUS/DEFISIT DARI KEGIATAN NON OPERASIONAL	**(5.403.852.186,23)**	**(8.219.178.162,96)**	**2.815.325.976,73**	**(34,25)**
SURPLUS/DEFISIT SEBELUM POS LUAR BIASA	**14.121.592.571,85**	**119.859.322.881,77**	**(105.737.730.309,92)**	**35,51**
POS LUAR BIASA				
Pendapatan Luar Biasa	4.686.721,16	-	-	-
Beban Luar Biasa	348.442.400,00	1.853.006.159,00	(1.504.563.759,00)	(81,20)
POS LUAR BIASA	**(343.755.678,84)**	**(1.853.006.159,00)**	**1.509.250.480,16**	**(81,45)**
SURPLUS/DEFISIT-LO	**13.777.836.893,01**	**118.006.316.722,77**	**(104.228.479.829,76)**	**(88,32)**

Pj. BUPATI BIREUEN

LIA SOFYAN

LAMPIRAN IV
QANUN KABUPATEN BIREUEN
NOMOR 5 TAHUN 2024
TENTANG
PERTANGGUNGJAWABAN PELAKSANAAN ANGGARAN PENDAPATAN DAN BELANJA KABUPATEN BIREUEN TAHUN ANGGARAN 2023

PEMERINTAH KABUPATEN BIREUEN
LAPORAN PERUBAHAN EKUITAS
Untuk Periode Yang Berakhir Sampai Dengan 31 Desember 2023 dan 2022

(Dalam Rupiah)

Uraian	2023	2022
Ekuitas Awal	**3.493.494.904.269,55**	**3.418.111.973.865,31**
Surplus/Defisit - LO	**13.777.836.893,01**	**118.006.316.722,77**
Dampak Kumulatif Perubahan Kebijakan/Kesalahan Mendasar		
Koreksi Nilai Persediaan	5.355.973,00	0,00
Selisih Revaluasi Aset Tetap	0,00	0,00
Koreksi Lain-lain	(76.150.559.548,18)	(42.623.386.318,53)
Ekuitas Akhir	**3.431.127.537.587,38**	**3.493.494.904.269,55**

Pj. BUPATI BIREUEN

MAULIA SOFYAN

LAMPIRAN V
QANUN KABUPATEN BIREUEN
NOMOR 5 TAHUN 2024
TENTANG
PERTANGGUNGJAWABAN PELAKSANAAN ANGGARAN PENDAPATAN DAN BELANJA KABUPATEN BIREUEN TAHUN ANGGARAN 2023

PEMERINTAH KABUPATEN BIREUEN

NERACA

Per 31 Desember 2023 dan 2022

(Dalam Rupiah)

Uraian	2023	2022
ASET		
ASET LANCAR		
Kas di Kas Daerah	89.340.014.389,34	62.503.101.372,05
Kas di Bendahara Pengeluaran	8.200.833,00	0,00
Kas di Bendahara Penerimaan	0,00	260.725.800,00
Kas di BLUD	37.901.275.584,75	18.285.117.623,41
Kas Dana BOS	68.361.304,34	17.692.149,32
Kas Dana Kapitasi pada FKTP	709.052.233,00	547.553.899,00
Kas Lainnya	5.805.653.813,16	292.000,00
Piutang Pajak	23.824.701.665,00	23.380.124.144,00
Penyisihan Piutang Pajak	(18.501.507.764,87)	(18.351.268.509,95)
Piutang Pajak Netto	5.323.193.900,13	5.028.855.634,05
Piutang Retribusi	3.844.204.919,00	3.299.076.799,00
Penyisihan Piutang Retribusi	(2.834.076.734,50)	(2.501.580.293,50)
Piutang Retribusi Netto	1.010.128.184,50	797.496.505,50
Piutang Lain-lain PAD yang Sah	11.906.840.461,86	13.101.747.323,66
Penyisihan Piutang Lain-lain PAD yang Sah	(178.693.112,77)	(1.416.065.339,38)
Piutang Lain-lain PAD yang Sah Netto	11.728.147.349,09	11.685.681.984,28
Piutang Transfer Pemerintah Pusat	0,00	0,00
Penyisihan Piutang Transfer Pemerintah Pusat	0,00	0,00
Piutang Transfer Pemerintah Pusat Netto	0,00	0,00
Piutang Transfer Antar Daerah	11.451.051.120,00	11.337.174.566,00
Penyisihan Piutang Transfer Antar Daerah	0,00	0,00
Piutang Transfer Antar Daerah Netto	11.451.051.120,00	11.337.174.566,00
Belanja Dibayar Dimuka	198.189.734,27	251.327.263,71
Piutang Lainnya	0,00	0,00
Penyisihan Piutang Lainnya	0,00	0,00
Piutang Lainnya Netto	0,00	0,00
Persediaan	19.719.021.718,12	21.397.397.135,21
Jumlah Aset Lancar	**183.262.290.163,70**	**132.112.415.932,53**
INVESTASI JANGKA PANJANG		
Investasi Permanen		
Penyertaan Modal Pemerintah Daerah	56.887.147.152,40	58.614.886.246,61
Jumlah Investasi Permanen	**56.887.147.152,40**	**58.614.886.246,61**
Jumlah Investasi Jangka Panjang	**56.887.147.152,40**	**58.614.886.246,61**
ASET TETAP		
Tanah	546.030.628.319,66	537.368.228.319,66
Peralatan dan Mesin	578.303.088.394,18	537.384.486.153,24
Gedung dan Bangunan	1.020.377.230.298,24	984.707.001.047,24
Jalan, Irigasi, dan Jaringan	2.001.736.352.759,42	1.953.304.930.671,42

Uraian	2023	2022
Aset Tetap Lainnya	45.808.391.683,65	41.922.850.075,65
Konstruksi Dalam Pengerjaan	59.256.745.184,78	57.425.014.679,78
Akumulasi Penyusutan	(1.652.541.436.556,00)	(1.406.689.643.613,60)
Jumlah Aset Tetap	**2.598.971.000.083,93**	**2.705.422.867.333,39**
DANA CADANGAN		
Dana Cadangan	0,00	0,00
Jumlah Dana Cadangan	**0,00**	**0,00**
ASET LAINNYA		
Tuntutan Ganti Rugi	7.910.026.030,00	7.910.026.030,00
Penyisihan Tuntutan Ganti Rugi	0,00	0,00
Tuntutan Ganti Rugi Netto	7.910.026.030,00	7.910.026.030,00
Kemitraan dengan Pihak Ketiga	3.372.000.000,00	22.713.503.411,00
Aset Tidak Berwujud	4.571.645.670,00	4.571.645.670,00
Amortisasi Aset Tidak Berwujud	(4.514.145.670,00)	(4.485.395.670,00)
Aset Tidak Berwujud Netto	57.500.000,00	86.250.000,00
Aset Lain-lain	657.369.801.493,76	644.250.790.906,56
Dana Transfer Treasury Deposit Facility (TDF)	7.393.354.000,00	0,00
Jumlah Aset Lainnya	**676.102.681.523,76**	**674.960.570.347,56**
PROPERTI INVESTASI		
Properti Investasi Tanah	7.001.500.000,00	0,00
Properti Investasi Gedung dan Bangunan	12.350.403.411,00	0,00
Konstruksi Dalam Pengerjaan Properti Investasi	0,00	0,00
Akumulasi Penyusutan Properti Investasi	(4.219.721.165,43)	0,00
Jumlah Properti Investasi	**15.132.182.245,57**	**0,00**
JUMLAH ASET	**3.530.355.301.169,36**	**3.571.110.739.860,09**
KEWAJIBAN		
KEWAJIBAN JANGKA PENDEK		
Utang Perhitungan Pihak Ketiga (PFK)	25.222.983.580,85	25.222.983.580,85
Pendapatan Diterima Dimuka	142.547.159,13	236.024.223,27
Utang Belanja	73.798.809.842,00	51.844.045.596,00
Utang Jangka Pendek Lainnya	63.423.000,00	312.782.190,42
Jumlah Kewajiban Jangka Pendek	**99.227.763.581,98**	**77.615.835.590,54**
KEWAJIBAN JANGKA PANJANG		
Utang Dalam Negeri	0,00	0,00
Utang Jangka Panjang Lainnya	0,00	0,00
Jumlah Kewajiban Jangka Panjang	**0,00**	**0,00**
JUMLAH KEWAJIBAN	**99.227.763.581,98**	**77.615.835.590,54**
EKUITAS		
JUMLAH EKUITAS	**3.431.127.537.587,38**	**3.493.494.904.269,55**
JUMLAH KEWAJIBAN DAN EKUITAS	**3.530.355.301.169,36**	**3.571.110.739.860,09**

P.J. BUPATI BIREUEN

[illegible] SOFYAN

LAMPIRAN VI
QANUN KABUPATEN BIREUEN
NOMOR 5 TAHUN 2024
TENTANG
PERTANGGUNGJAWABAN PELAKSANAAN ANGGARAN PENDAPATAN DAN BELANJA KABUPATEN BIREUEN TAHUN ANGGARAN 2023

PEMERINTAH KABUPATEN BIREUEN

LAPORAN ARUS KAS

Untuk Tahun Yang Berakhir Sampai Dengan 31 Desember 2023 dan 2022

(Dalam Rupiah)

Uraian	2023	2022
Arus Kas Dari Aktivitas Operasi		
Arus Kas Masuk		
Penerimaan Pajak Daerah	28.320.192.095,00	28.858.915.213,25
Penerimaan Retribusi Daerah	15.206.163.155,00	12.322.078.501,00
Penerimaan Hasil Pengelolaan Kekayaan Daerah yang Dipisahkan	5.007.545.275,00	5.415.771.469,00
Penerimaan Lain-lain PAD yang Sah	145.637.922.244,63	134.015.945.552,01
Penerimaan Dana Bagi Hasil	20.336.687.447,00	20.895.451.237,00
Penerimaan Dana Alokasi Umum	829.294.942.000,00	799.291.722.000,00
Penerimaan Dana Alokasi Khusus	273.645.451.333,00	273.071.970.247,00
Penerimaan Dana Insentif Daerah	23.228.989.000,00	0,00
Penerimaan Dana Desa	461.692.050.000,00	442.090.317.300,00
Penerimaan Pendapatan Bagi Hasil	50.701.097.914,00	43.516.986.969,17
Penerimaan Bantuan Keuangan	39.325.645.233,00	110.448.711.540,92
Penerimaan Hibah	224.163.000,00	22.289.012.085,00
Penerimaan Lain-lain Pendapatan	29.927.684.310,00	23.018.447.031,00
Jumlah Arus Masuk Kas	**1.922.548.533.006,63**	**1.915.235.329.145,35**
Arus Kas Keluar		
Pembayaran Pegawai	677.676.817.983,00	694.857.988.637,00
Pembayaran Barang	365.570.609.300,32	335.276.537.642,36
Pembayaran Hibah	107.078.798.203,00	80.920.458.898,00
Pembayaran Bantuan Sosial	29.376.038.317,00	15.345.228.450,00
Pembayaran Tak Terduga	348.442.400,00	1.853.006.159,00
Pembayaran Bagi Hasil Pajak	3.310.309.175,00	6.262.145.000,00
Pembayaran Bagi Hasil Retribusi	1.707.603.800,00	1.287.666.600,00
Pembayaran Bantuan Keuangan ke Desa	546.360.658.791,00	523.897.133.126,00
Pembayaran Bantuan Keuangan Lainnya	0,00	0,00
Jumlah Arus Keluar Kas	**1.731.429.277.969,32**	**1.659.700.164.512,36**
Arus Kas Bersih Dari Aktivitas Operasi	**191.119.255.037,31**	**255.535.164.632,99**
Arus Kas Dari Aktivitas Investasi		
Arus Kas Masuk		
Penjualan atas Peralatan dan Mesin	0,00	165.822.000,00
Jumlah Arus Masuk kas	**0,00**	**165.822.000,00**
Arus Kas Keluar		
Perolehan Tanah	0,00	2.743.198.000,00
Perolehan Peralatan dan Mesin	32.419.203.771,00	47.777.221.961,00
Perolehan Gedung dan Bangunan	30.708.118.993,00	59.200.800.896,00
Perolehan Jalan, Irigasi dan Jaringan	65.778.392.854,00	137.241.117.201,00
Perolehan Aset Tetap Lainnya	10.043.399.978,00	8.931.777.401,00
Penyertaan Modal Pemerintah Daerah	0,00	0,00
Jumlah Arus Keluar Kas	**138.949.115.596,00**	**255.894.115.459,00**
Arus Kas Bersih Dari Aktivitas Investasi	**(138.949.115.596,00)**	**(255.728.293.459,00)**

(Dalam Rupiah)

Uraian	2023	2022
Arus Kas Dari Aktivitas Pendanaan/Pembiayaan		
Arus Kas Masuk		
Pinjaman Dalam Negeri - Lembaga Keuangan Bank	0,00	0,00
Jumlah Arus Masuk Kas	**0,00**	**0,00**
Arus Kas Keluar		
Pembayaran Pokok Pinjaman Dalam Negeri – Lainnya	0,00	0,00
Jumlah Arus Keluar Kas	**0,00**	**0,00**
Arus Kas Bersih Dari Aktivitas Pendanaan/Pembiayaan	**0,00**	**0,00**
Arus Kas Dari Aktivitas Transitoris/Non Anggaran		
Arus Kas Masuk		
Penerimaan Perhitungan Fihak Ketiga (PFK)	114.526.762.723,00	126.815.074.788,90
Penerimaan Transito	0,00	0,00
Jumlah Arus Masuk kas	**114.526.762.723,00**	**126.815.074.788,90**
Arus Kas Keluar		
Pengeluaran Perhitungan Fihak Ketiga (PFK)	114.526.762.723,00	127.059.622.564,90
Pengeluaran Transito	8.200.833,00	0,00
Jumlah Arus Keluar Kas	**114.534.963.556,00**	**127.059.622.564,90**
Arus Kas Bersih Dari Aktivitas Transitoris/Non Anggaran	**(8.200.833,00)**	**(244.547.776,00)**
Kenaikan/Penurunan Kas	**52.161.938.608,31**	**(437.676.602,01)**
Saldo Awal Kas di BUD, BLU dan Kas Lainnya	**81.657.731.995,12**	**82.052.159.445,79**
Saldo Akhir Kas di BUD, BLU dan Kas Lainnya	**133.819.670.603,43**	**81.614.482.843,78**
Saldo Awal Kas di BUD	**62.503.101.372,05**	**58.947.580.750,12**
Saldo Akhir Kas di BUD	**89.340.014.389,34**	**62.503.101.372,05**
Saldo Akhir Kas di Bendahara Pengeluaran	**8.200.833,00**	**0,00**
Saldo Akhir Kas di Bendahara Penerimaan	**0,00**	**260.725.800,00**
Saldo Akhir Kas di BLU	**37.901.275.584,75**	**18.285.117.623,41**
Saldo Akhir Kas Dana BOS	**68.361.304,34**	**17.692.149,32**
Saldo Akhir Kas Dana Kapitasi pada FKTP	**709.052.233,00**	**547.553.899,00**
Saldo Akhir Kas Lainnya	**5.805.653.813,16**	**292.000,00**
Saldo Akhir Kas	**133.832.558.157,59**	**81.614.482.843,78**

BUPATI BIREUEN

Pj. BUPATI BIREUEN

MUKLIS

MUKLIS, SE, M.Si

MUKLIS, SE, M.Si

**MUKLIS, SE, M.Si

LAMPIRAN VII
QANUN KABUPATEN BIREUEN
NOMOR 5 TAHUN 2024
TENTANG
PERTANGGUNGJAWABAN PELAKSANAAN ANGGARAN PENDAPATAN DAN BELANJA KABUPATEN BIREUEN TAHUN ANGGARAN 2023

PEMERINTAH KABUPATEN BIREUEN
Catatan atas Laporan Keuangan
Tahun Anggaran 2023

BAB I
PENDAHULUAN

G.1.1 Maksud dan Tujuan Penyusunan Laporan Keuangan

Laporan Keuangan disusun untuk menyediakan informasi yang relevan mengenai pelaksanaan tugas-tugas pemerintahan yang dilaksanakan dalam satu periode akuntansi, baik yang menyangkut dengan urusan wajib maupun urusan pilihan guna mengetahui nilai sumber daya ekonomi yang dimanfaatkan untuk melaksanakan kegiatan-kegiatan operasional pemerintahan, menilai keuangan, mengevaluasi efektifitas dan efisiensi entitas pelaporan, serta membantu menentukan ketaatannya terhadap peraturan perundang-undangan.

Laporan keuangan pemerintah menyajikan informasi yang bermanfaat bagi pengguna untuk menilai akuntabilitas, manajemen, transparansi, dan evaluasi kinerja serta membuat keputusan ekonomi, sosial maupun politik dengan:

a. Menyediakan informasi yang komprehensif mengenai Realisasi Anggaran Pendapatan, Belanja Daerah dan Pembiayaan Pemerintah Kabupaten Bireuen Tahun Anggaran berkenaan tentang sumber, alokasi, penggunaan sumber daya keuangan dan mengenai kecukupan penerimaan periode tahun berjalan guna membiayai seluruh pengeluaran.
b. Menyediakan informasi posisi keuangan Pemerintah Kabupaten Bireuen dan kondisi tentang sumber-sumber penerimaan jangka pendek maupun jangka panjang yang berasal dari pemungutan pajak maupun pinjaman.
c. Menyediakan informasi tentang perkembangan perubahan posisi keuangan baik kenaikan ataupun penurunan selama pelaksanaan dalam satu periode pelaporan.

Secara umum tujuan penyusunan laporan keuangan adalah untuk menyediakan informasi mengenai sumber dan penggunaan sumber keuangan, transfer, pembiayaan, sisa lebih/kurang pelaksanaan anggaran, pendapatan dan beban operasional, aset, kewajiban, ekuitas, arus kas dan kinerja keuangan suatu entitas keuangan yang bermanfaat bagi para pengguna dalam mengevaluasi pelaksanaan kegiatan suatu entitas pelaporan guna memudahkan fungsi perencanaan, pengelolaan dan pengendalian atas seluruh aset, kewajiban dan ekuitas pemerintah untuk kepentingan masyarakat.

Pemerintah Kabupaten Bireuen menerapkan akuntansi berbasis akrual sebagai pelaksanaan Peraturan Pemerintah Nomor 71 Tahun 2010 tentang Standar Akuntansi Pemerintahan. Dampak kumulatif yang disebabkan oleh perubahan penerapan akuntansi berbasis akrual disajikan dalam Laporan Perubahan Ekuitas dan diungkapkan dalam Catatan atas Laporan Keuangan.

G.1.2 Landasan Hukum Penyusunan Laporan Keuangan

Substansi dan kerangka dasar penyusunan Laporan Keuangan ini mengacu pada:

1. Undang-Undang Nomor 17 Tahun 2003 tentang Keuangan Negara (Lembaran Negara Republik Indonesia Tahun 2003 Nomor 47, Tambahan Lembaran Negara Nomor 4286);
2. Undang-Undang Nomor 1 Tahun 2004 tentang Perbendaharaan Negara (Lembaran Negara Republik Indonesia Tahun 2004 Nomor 5, Tambahan Lembaran Negara Nomor 4355);
3. Undang-Undang Nomor 15 Tahun 2004 tentang Pemeriksaan Pengelolaan dan Tanggung Jawab Keuangan Negara;
4. Undang-Undang Nomor 1 Tahun 2022 tentang Hubungan Keuangan antara Pemerintah Pusat dan Pemerintah Daerah;
5. Undang-Undang Nomor 11 Tahun 2006 tentang Pemerintahan Aceh (Lembaran Negara Republik Indonesia Tahun 2004 Nomor 125, Tambahan Lembaran Negara Nomor 4437);
6. Peraturan Pemerintah Nomor 104 Tahun 2000 tentang Dana Perimbangan (Lembaran Negara Republik Indonesia Tahun 2000 Nomor 201, Tambahan Lembaran Negara Nomor 4021) sebagaimana telah diubah dengan Peraturan Pemerintah Nomor 84 Tahun 2001 Nomor 157, Tambahan Lembaran Negara Republik Indonesia Tahun 2001 Nomor 157, Tambahan Lembaran Negara Nomor 4165);
7. Peraturan Pemerintah Nomor 105 Tahun 2000 tentang Pengelolaan dan Pertanggungjawaban Keuangan Daerah (Lembaran Negara Republik Indonesia Tahun 2000 Nomor 202, Tambahan Lembaran Negara Nomor 4022);
8. Peraturan Pemerintah Nomor 107 Tahun 2000 tentang Pinjaman Daerah (Lembaran Negara Republik Indonesia Tahun 2000 Nomor 204, Tambahan Lembaran Negara Nomor 4024);
9. Peraturan Pemerintah Nomor 13 Tahun 2019 tentang Laporan dan Evaluasi Penyelenggaraan Pemerintah Daerah;
10. Peraturan Pemerintah Nomor 20 Tahun 2001 tentang Pembinaan dan Pengawasan atas Penyelenggaraan Pemerintah Daerah (Lembaran Negara Republik Indonesia Tahun 2001 Nomor 41, Tambahan Lembaran Negara Nomor 4090);
11. Peraturan Pemerintah Nomor 71 Tahun 2010 tentang Standar Akuntansi Pemerintahan;
12. Peraturan Pemerintah Nomor 12 Tahun 2019 tentang Pengelolaan Keuangan Daerah;
13. Peraturan Presiden Nomor 29 Tahun 2014 tentang Akuntabilitas Kinerja Instansi Pemerintah;
14. Peraturan Menteri Dalam Negeri Nomor 64 Tahun 2013 tentang Penerapan Standar Akuntansi Pemerintahan Berbasis Akrual Pada Pemerintah Daerah;

15. Peraturan Menteri Dalam Negeri Nomor 90 Tahun 2019 tentang Klasifikasi, Kodefikasi, Dan Nomenklatur Perencanaan Pembangunan Dan Keuangan Daerah
16. Peraturan Menteri Dalam Negeri Nomor 77 Tahun 2020 tentang Pedoman Teknis Pengelolaan Keuangan Daerah;
17. Qanun Kabupaten Bireuen Nomor 1 Tahun 2021 tentang Pengelolaan Keuangan Daerah;
18. Qanun Kabupaten Bireuen Nomor 6 Tahun 2022 tentang Anggaran Pendapatan dan Belanja Kabupaten Bireuen Tahun Anggaran 2023;
19. Qanun Kabupaten Bireuen Nomor 5 Tahun 2023 tentang Perubahan Anggaran Pendapatan dan Belanja Kabupaten Tahun Anggaran 2023;
20. Peraturan Bupati Bireuen Nomor 1 Tahun 2022 tentang Sistem dan Prosedur Pengelolaan Keuangan Kabupaten Bireuen;
21. Peraturan Bupati Bireuen Nomor 49 Tahun 2022 tentang Kebijakan Akuntansi Pemerintah Kabupaten Bireuen;
22. Peraturan Bupati Bireuen Nomor 50 Tahun 2022 tentang Sistem Akuntansi Pemerintah Kabupaten Bireuen;
23. Peraturan Bupati Bireuen Nomor 35 Tahun 2022 tentang Standar Harga Satuan Pemerintah Kabupaten Bireuen Tahun Anggaran 2023;
24. Peraturan Bupati Bireuen Nomor 48 Tahun 2022 tentang Mekanisme Pengelolaan Anggaran Pendapatan dan Belanja Kabupaten Bireuen Tahun Anggaran 2023;
25. Peraturan Bupati Bireuen Nomor 54 Tahun 2022 tentang Penjabaran Anggaran Pendapatan dan Belanja Kabupaten Bireuen Tahun Anggaran 2023;
26. Peraturan Bupati Bireuen Nomor 27 Tahun 2023 tentang Penjabaran Perubahan Anggaran Pendapatan dan Belanja Kabupaten Bireuen Tahun Anggaran 2023.

G.1.3 Sistematika Penulisan Catatan atas Laporan Keuangan

BAB I Pendahuluan

- G.1.1 Maksud dan Tujuan Penyusunan Laporan Keuangan
- G.1.2 Landasan Hukum Penyusunan Laporan Keuangan
- G.1.3 Sistematika Penulisan Catatan Atas Laporan Keuangan

BAB II Ekonomi Makro, Kebijakan Keuangan dan Pencapaian Target Kinerja APBK Bireuen

- G.2.1 Ekonomi Makro
- G.2.2 Kebijakan Keuangan
- G.2.3 Indikator Pencapaian Target Kinerja APBK

BAB III Ikhtisar Pencapaian Kinerja Keuangan

- G.3.1 Ikhtisar Realisasi Pencapaian Target Kinerja Keuangan Pemerintah Kabupaten Bireuen
- G.3.2 Hambatan Dan Kendala Yang Ada Dalam Pencapaian Target Yang Telah Ditetapkan

BAB IV Kebijakan Akuntansi

G.4.1 Entitas Pelaporan Keuangan Daerah

G.4.2 Tanggung jawab Pelaporan Keuangan

G.4.3 Periode Akuntansi

G.4.4 Basis akuntansi yang mendasari penyusunan laporan keuangan Pemerintah Kabupaten Bireuen

G.4.5 Mata Uang Pelaporan

G.4.6 Basis pengukuran yang mendasari penyusunan laporan keuangan Pemerintah Kabupaten Bireuen

G.4.7 Penerapan kebijakan akuntansi berkaitan dengan ketentuan yang ada dalam Standar Akuntansi Pemerintah

BAB V Penjelasan pos-pos Laporan Keuangan Pemerintah Kabupaten Bireuen

G.5.1 Penjelasan atas Akun dalam Laporan Realisasi Anggaran

G.5.2 Penjelasan atas Akun dalam Laporan Perubahan Saldo Anggaran Lebih

G.5.3 Penjelasan atas Akun dalam Neraca

G.5.4 Penjelasan atas Akun dalam Laporan Operasional

G.5.5 Penjelasan atas Akun dalam Laporan Arus Kas

G.5.6 Penjelasan atas Akun dalam Laporan Perubahan Ekuitas

BAB VI Informasi Penting dan Kewajiban Kontijensi yang Mempengaruhi Laporan Keuangan

BAB VII Penjelasan atas Informasi-informasi Non Keuangan

BAB VIII Penutup

BAB II
EKONOMI MAKRO, KEBIJAKAN KEUANGAN, DAN PENCAPAIAN TARGET KINERJA APBK BIREUEN

G.2.1. Ekonomi Makro

Ekonomi makro merupakan gambaran perubahan ekonomi yang mempengaruhi masyarakat, perusahaan dan pasar. Ekonomi makro dapat difungsikan sebagai alat bagi Pemerintah Daerah untuk menentukan dan mengevaluasi arah kebijakan dalam mengalokasikan sumber daya ekonomi dan target pembangunan daerah dalam rangka meningkatkan ekonomi dan kesejahteraan masyarakat.

G.2.1.1. Pertumbuhan Ekonomi

Indikator yang digunakan untuk mengetahui kondisi ekonomi makro suatu daerah dalam suatu periode tertentu adalah data Produk Domestik Regional Bruto (PDRB) baik atas dasar harga konstan maupun atas harga berlaku. Selain itu juga dapat ditinjau berdasarkan Laju Pertumbuhan Ekonomi (LPE), pendapatan per kapita, inflasi, investasi dan perkembangan keuangan daerah menjadi referensi dalam menentukan kebijakan Pemerintah Kabupaten Bireuen khususnya kebijakan ekonomi.

Nilai Produk Domestik Regional Bruto (PDRB) Atas Dasar Harga Berlaku (ADHB) Kabupaten Bireuen Tahun 2023 sebesar 17.028,3 miliar rupiah, sedangkan PDRB ADHK mencapai 11.295,38 miliar rupiah. Pertumbuhan ekonomi Kabupaten Bireuen dapat dilihat dari nilai PDRB ADHK. Pertumbuhan ekonomi di Kabupaten Bireuen pada Tahun 2023 adalah sebesar 4,38 persen.

PDRB merupakan salah satu indikator penting untuk mengetahui kondisi ekonomi di suatu daerah. Berdasarkan harga konstan 2010, angka PDRB mengalami peningkatan, dari 10.821,13 miliar rupiah pada Tahun 2022 menjadi 11.295,38 miliar rupiah pada Tahun 2023. Hal ini menunjukkan selama Tahun 2023 Kabupaten Bireuen mengalami pertumbuhan ekonomi sebesar 4,38 persen.

Besarnya peranan berbagai lapangan usaha ekonomi dalam memproduksi barang dan jasa sangat menentukan struktur ekonomi suatu daerah. Struktur ekonomi yang terbentuk dari nilai tambah yang diciptakan oleh setiap lapangan usaha menggambarkan seberapa besar ketergantungan suatu daerah terhadap kemampuan berproduksi dari setiap lapangan usaha.

Selama lima tahun terakhir (2019-2023) struktur perekonomian Kabupaten Bireuen didominasi oleh 5 (lima) kategori lapangan usaha, diantaranya: Pertanian, Kehutanan, dan Perikanan; Perdagangan Besar dan Eceran, Reparasi Mobil, dan Sepeda Motor; Transportasi dan Pergudangan; Konstruksi; serta Administrasi Pemerintahan, Pertahanan dan Jaminan Sosial Wajib. Hal ini dapat dilihat dari peranan masing-masing lapangan usaha terhadap pembentukan PDRB Kabupaten Bireuen.

Peranan terbesar dalam pembentukan PDRB Kabupaten Bireuen pada Tahun 2023 dihasilkan oleh lapangan usaha Pertanian, Kehutanan, dan Perikanan yaitu mencapai 33,72 persen. Selanjutnya lapangan usaha Perdagangan Besar dan Eceran, Reparasi Mobil, dan Sepeda Motor sebesar 22,73 persen. Sedangkan tiga kategori lainnya memberikan kontribusi yang hampir sama. lapangan usaha Konstruksi sebesar 8,97 persen. Berikutnya Administrasi Pemerintahan, Pertahanan dan Jaminan Sosial Wajib sebesar 8,29 persen serta Transportasi dan Pergudangan

sebesar 8,51 persen. Peranan PDRB Kabupaten Bireuen menurut lapangan usaha (dalam persen) dari Tahun 2019 sampai dengan Tahun 2023 dapat dilihat pada tabel dibawah ini:

Tabel 2.1 Peranan PDRB Kabupaten Bireuen Menurut Lapangan Usaha (Dalam Persen) Tahun 2019 sd Tahun 2023

No.	Lapangan Usaha	2019	2020	2021	2022	2023
a	Pertanian, Kehutanan dan Perikanan	33,11	34,59	33,58	33,93	33,72
b	Pertambangan dan Penggalian	2,06	2,16	2,25	2,27	2,13
c	Industri Pengolahan	1,56	1,51	1,51	1,52	1,39
d	Pengadaan Listrik dan Gas	0,07	0,08	0,07	0,07	0,07
e	Pengadaan Air, Pengelolaan Sampah, Limbah dan Daur Ulang	0,07	0,07	0,06	0,06	0,06
f	Konstruksi	9,39	9,90	9,54	9,40	8,97
g	Perdagangan Besar dan Ecaran serta Reparasi Mobil dan Sepeda Motor	22,45	21,18	21,52	21,51	22,73
H	Transportasi dan Pergudangan	7,80	6,20	7,40	7,85	8,51
I	Penyediaan Akomodasi dan Makan Minum	1,25	1,23	1,06	1,34	1,39
J	Informasi dan Komunikasi	2,22	2,41	2,37	2,42	2,37
K	Jasa Keuangan dan Asuransi	1,25	1,26	1,17	1,12	0,98
L	Real Estat	3,26	3,29	3,12	2,99	2,79
M	Jasa Perusahaan	0,33	0,35	0,33	0,37	0,34
N	Administrasi Pemerintahan, Pertahanan dan Jaminan Sosial Wajib	9,09	9,29	9,45	8,54	8,29
O	Jasa Pendidikan	1,94	2,03	1,98	1,88	1,77
P	Jasa Kesehatan dan Kegiatan Sosial	2,68	2,94	3,13	3,26	3,03
Q	Jasa Lainnya	1,47	1,51	1,45	1,47	1,46
	PDRB	**100,00**	**100,00**	**100,00**	**100,00**	**100,00**

Sumber: Badan Pusat Statistik Kabupaten Bireuen

Di antara kelima lapangan usaha tersebut di atas Perdagangan Besar dan Eceran serta Reparasi Mobil dan Sepeda Motor, serta Transportasi dan Pergudangan adalah kategori yang mengalami peningkatan kontribusi. Pada kategori Pertanian, Kehutanan dan Perikanan serta Konstruksi mengalami penurunan di Tahun 2023. Sektor pertanian, kehutanan dan perikanan mengalami penurunan sangat dipengaruhi oleh beberapa faktor diantaranya tingkat kesuburan tanah, lancarnya aliran irigasi, penyediaan benih bibit unggul terpenuhinya pupuk subsidi serta kualitas sumber daya yang dimilikinya, salah satu sumber daya tersebut adalah sumber daya fisik (*physical resources*).

Pertumbuhan ekonomi merupakan salah satu indikator makro untuk melihat kinerja perekonomian secara riil di suatu wilayah. Laju pertumbuhan ekonomi dihitung berdasarkan perubahan PDRB atas dasar harga konstan tahun yang bersangkutan terhadap tahun sebelumnya. Pertumbuhan ekonomi dapat dipandang sebagai pertambahan jumlah barang dan jasa yang dihasilkan oleh semua lapangan usaha kegiatan ekonomi yang ada di suatu wilayah selama kurun waktu setahun.

Berdasarkan harga konstan 2010, nilai PDRB Kabupaten Bireuen pada Tahun 2023 meningkat. Peningkatan tersebut dipengaruhi oleh meningkatnya produksi di beberapa lapangan usaha menunjukkan daya konsumsi dan daya beli masyarakat meningkat. Nilai PDRB Kabupaten Bireuen atas dasar harga konstan 2010 mencapai 11,29 triliun rupiah pada Tahun 2023. Angka tersebut naik sebesar 0,48 triliun rupiah pada Tahun 2023. Beberapa lapangan usaha yang laju pertumbuhannya tertinggi selama Tahun 2023, diantaranya kategori Pertanian, Kehutanan dan Perikanan, diikuti dengan Perdagangan Besar dan Eceran, Reparasi Mobil dan Sepeda Motor. Sedangkan lapangan usaha yang laju pertumbuhannya negatif adalah Sektor Industri Pengolahan, Sektor Jasa Keuangan dan Asuransi, Jasa Perusahaan, serta Jasa Kesehatan dan Kegiatan Sosial.

Laju pertumbuhan PDRB Kabupaten Bireuen berdasarkan ADHK dapat dilihat pada tabel berikut.

Tabel 2.2 Laju Pertumbuhan PDRB Kabupaten Bireuen ADHK 2010 Menurut Lapangan Usaha Tahun 2019-2023

(*Dalam Persen*)

No.	Lapangan Usaha	2019	2020	2021	2022	2023
a	Pertanian, Kehutanan dan Perikanan	4,30	3,87	-0,80	3,53	4,11
b	Pertambangan dan Penggalian	1,38	2,96	7,06	1,71	2,57
c	Industri Pengolahan	2,13	-2,93	0,71	3,71	-1,76
d	Pengadaan Listrik dan Gas	9,95	7,66	3,64	5,83	3,98
e	Pengadaan Air, Pengelolaan Sampah, Limbah dan Daur Ulang	20,59	0,74	2,30	9,47	3,21
f	Konstruksi	6,55	6,31	1,01	0,73	2,46
g	Perdagangan Besar dan Eceran ,Reparasi Mobil dan Sepeda Motor	5,41	-4,97	4,55	5,62	7,75
h	Transportasi dan Pergudangan	3,56	-21,21	25,19	5,33	4,15
i	Penyediaan Akomodasi dan Makan Minum	7,36	-3,62	0,19	30,59	9,43
j	Informasi dan Komunikasi	3,78	11,86	8,23	10,32	4,31
k	Jasa Keuangan dan Asuransi	8,60	2,77	-1,28	-1,64	-7,03
l	Real Estat	6,74	-0,55	3,10	3,49	2,13
m	Jasa Perusahaan	5,11	3,20	1,93	10,99	-1,33
n	Administrasi Pemerintahan, Pertahanan dan Jaminan Sosial Wajib	5,08	-0,13	5,20	-0,08	2,91
o	Jasa Pendidikan	7,38	2,47	1,56	3,26	1,81
p	Jasa Kesehatan dan Kegiatan Sosial	7,14	6,01	9,83	9,85	-1,11
q	Jasa Lainnya	8,30	1,23	2,27	11,49	4,44
Produk Domestik Regional Bruto Gross Regional Domestic Product		**5,00**	**-1,02**	**4,09**	**4,35**	**4,38**

Sumber: Badan Pusat Statistik Kabupaten Bireuen

Salah satu indikator tingkat kemakmuran penduduk di suatu daerah/wilayah dapat dilihat dari nilai PDRB per kapita yang merupakan hasil bagi antara nilai tambah yang dihasilkan oleh seluruh kegiatan ekonomi dengan jumlah penduduk. Oleh karena itu, besar kecilnya jumlah penduduk akan mempengaruhi nilai PDRB per kapita sedangkan besar kecilnya nilai PDRB sangat tergantung pada potensi sumber daya alam dan faktor-faktor produksi yang terdapat di daerah tersebut. PDRB per kapita atas dasar harga berlaku menunjukkan nilai PDRB per kepala atau per satu orang penduduk. Nilai PDRB per kapita Kabupaten Bireuen atas dasar harga berlaku sejak Tahun 2019 hingga 2023 senantiasa mengalami kenaikan. Pada Tahun 2019 PDRB per kapita tercatat sebesar 27,78 juta rupiah. Secara nominal terus mengalami kenaikan hingga Tahun 2023 mencapai 37,57 juta rupiah. Kenaikan angka PDRB per kapita yang cukup tinggi ini disebabkan masih dipengaruhi oleh faktor inflasi. Sedangkan secara riil dapat dilihat melalui nilai PDRB per kapita atas dasar harga konstan yang sudah menghilangkan pengaruh inflasi. Angka tersebut juga terus mengalami kenaikan walaupun kenaikannya tidak sebesar angka PDRB perkapita secara nominal. Pada Tahun 2018, PDRB perkapita secara riil tercatat sebesar 27,47 juta, dan mengalami peningkatan menjadi 37,57 juta pada Tahun 2023.

Tabel 2.3 PDRB dan PDRB Perkapita Kabupaten Bireuen Tahun 2019-2023

Pada Saat Harga Berlaku	**2019**	**2020**	**2021**	**2022**	**2023**
Nilai PDRB	*12.886,85*	*13.084,37*	*14.079,53*	*15.469,56*	*17.028,30*
PDRB per Kapita	*27,78*	*29,98*	*31,91*	*34,58*	*37,57*
Jumlah Penduduk	***463.921***	***435.646***	***439.788***	***443.874***	***453.242***
Pertumbuhan jumlah penduduk (persen)	***5,00***	***-1,02***	***4,09***	***4,35***	***4,38***

Sumber: Badan Pusat Statistik Kabupaten Bireuen

G.2.1.2. Tingkat Pengangguran Terbuka (TPT)

Pengangguran merupakan salah satu fenomena ekonomi makro yang menjadi permasalahan pada setiap daerah, tidak terkecuali Kabupaten Bireuen. Pengangguran meliputi penduduk yang tidak bekerja atau sedang mencari pekerjaan, atau mempersiapkan suatu usaha baru, merasa tidak mungkin mendapat pekerjaan (putus asa), atau sudah diterima bekerja tetapi belum mulai bekerja. Di Kabupaten Bireuen, Tingkat Pengangguran Terbuka (TPT) merupakan indikator pada penyelenggaraan urusan ketenagakerjaan, namun demikian permasalahan pengangguran sebenarnya merupakan persoalan yang menjadi tanggungjawab bersama lintas sektoral sehingga beberapa SKPK harus saling mendukung terhadap upaya pengurangan tingkat pengangguran terbuka ini. Kinerja pembangunan ekonomi di Kabupaten Bireuen juga bisa tercermin dari indikator tingkat pengangguran terbuka ini. Berikut merupakan gambaran mengenai perkembangan tingkat pengangguran terbuka di Kabupaten Bireuen Tahun 2019 sampai dengan Tahun 2023.

Tabel 2.4 Perkembangan Tingkat Pengangguran Terbuka Tahun 2019-2023

No	Tahun	Tingkat Pengangguran Terbuka
1	2019	3,88
2	2020	4,12
3	2021	4,32
4	2022	4,20
5	2023	4,14

Sumber : Badan Pusat Statistik Kabupaten Bireuen Tahun 2023

TPT Kabupaten Bireuen terus mengalami peningkatan dari Tahun 2019 s.d. Tahun 2021. Pada Tahun 2019 mengalami peningkatan sebesar 0,36%. Pada Tahun 2020 meningkat kembali sebesar 0,24%. Selanjutnya pada Tahun 2021 meningkat sebesar 0,20%. Adapun beberapa hal yang menjadi pemicu tingginya angka pengangguran salah satunya disebabkan oleh:

- Ketidaksesuaian disiplin ilmu yang dimiliki angkatan kerja dengan kondisi lapangan pekerjaan yang dibutuhkan;
- Angkatan kerja muda enggan untuk terjun ke sektor pertanian padahal sektor pertanian merupakan sektor ekonomi utama di Kabupaten Bireuen yang mampu menyerap banyak tenaga kerja;
- Tidak seimbangnya permintaan dan penawaran tenaga kerja di pasar kerja;
- Masih rendahnya kompetensi dan produktivitas tenaga kerja; dan
- Kurang terpadunya antara lembaga pendidikan dengan industri/perusahaan terutama dalam hal kompetensi yang dibutuhkan (dalam hal ini tenaga kerja sektor pertanian harus terus ditingkatkan).

Pada Tahun 2022 terjadi penurunan sebesar 0,12% dan di Tahun 2023 terjadi penurunan kembali sebesar 0,06%. Hal ini disebabkan oleh besarnya Permintaan Tenaga Kerja pada Kabupaten Bireuen yang didukung dengan Jumlah Pencari Kerja yang Terdaftar di Kabupaten Bireuen Pada Dinas Tenaga Kerja, Transmigrasi, dan Perindustrian Kabupaten Bireuen pada Tahun 2023 sebesar 253 pekerja yang mengalami kenaikan dari tahun sebelumnya. Proporsi terbesar pencari kerja yang mendaftar pada dinas Tenaga Kerja, Transmigrasi, dan Perindustrian berpendidikan terakhir yaitu SMA/ sederajat sebesar 53 persen (134 pekerja).

Sementara itu menurut sektor Lapangan Usaha, penduduk yang bekerja paling banyak berada di sektor Pertanian, Perkebunan, Kehutanan, Perburuan & Perikanan sebanyak 71.244 orang di Tahun 2023.

G.2.1.3. Rasio Gini

Indeks gini merupakan satu ukuran untuk melihat ketimpangan pendapatan antar masyarakat, sehingga daerah dapat mempergunakan indeks gini untuk mengukur derajat ketidakmerataan distribusi pendapatan yang terjadi. Nilai Indeks gini berkisar antara 0 dan 1, koefisien gini bernilai 0 menunjukkan adanya pemerataan pendapatan yang sempurna. Sebaliknya, rasio gini yang bernilai 1 mengindikasikan adanya pemerataan pendapatan yang tidak sempurna, atau dengan kata lain terjadi ketimpangan sempurna. Data selama 5 (lima) tahun indeks gini Kabupaten Bireuen dapat dilihat di Tabel berikut.

Tabel 2.5 Indeks Gini di Kabupaten Bireuen Tahun 2019 – 2023

No	Tahun	Indeks Kedalaman Kemiskinan	Indeks Keparahan Kemiskinan	Gini Ratio
1	2019	1,77	0,40	0,295
2	2020	1,95	0,45	0,304
3	2021	2,07	0,40	0,296
4	2022	2,08	0,53	0,275
5	2023	1,90	0,46	0,258

Sumber : BPS Kabupaten Bireuen Tahun 2023

Indeks gini Kabupaten Bireuen masuk kategori ketimpangan rendah karena sudah lebih kecil dari 0,3. Pada Tahun 2019 indeks rasio gini sebesar 0,295 meningkat menjadi sebesar 0,304 dengan indeks keparahan kemiskinan sebesar 0,40 meningkat menjadi 0,45 pada Tahun 2020. Pada Tahun 2021, indeks rasio gini menjadi 0,296, menurun sebesar 0,008 poin dari Tahun sebelumnya, diikuti dengan indeks rasio gini Tahun 2022 yang kembali mengalami penurunan sebesar 0,275 dan indeks rasio gini Tahun 2023 yang juga mengalami penurunan sebesar 0,258 dengan indeks keparahan kemiskinan 0,46. Angka ini diharapkan dapat terus menurun di Tahun berikutnya. Dengan semakin menurunnya indeks rasio gini ini dapat diartikan bahwa distribusi pendapatan penduduk Kabupaten Bireuen semakin merata.

G.2.1.4. Indeks Pembangunan Manusia (IPM)

Indeks Pembangunan Manusia (IPM) merupakan indikator penting yang bisa digunakan sebagai dasar merencanakan kebijakan dan evaluasi pembangunan. Indikator ini penting karena melalui IPM dapat diketahui sejauh mana keberhasilan pembangunan manusia yang telah dilaksanakan. Pembangunan manusia adalah suatu proses agar manusia mampu memiliki lebih banyak pilihan (pendapatan, kesehatan, pendidikan, dan lingkungan fisik). IPM mengukur capaian pembangunan manusia berbasis sejumlah komponen dasar kualitas hidup. Sebagai ukuran kualitas hidup, IPM dibangun melalui pendekatan tiga dimensi dasar, dimensi tersebut mencakup umur panjang dan sehat, pengetahuan dan kehidupan yang layak. Ketiga dimensi tersebut memiliki pengertian sangat luas karena terkait banyak faktor. Untuk mengukur dimensi kesehatan, digunakan angka harapan hidup waktu lahir. Untuk mengukur dimensi pengetahuan digunakan gabungan indikator angka melek huruf dan rata-rata lama sekolah.

Adapun untuk mengukur dimensi hidup layak digunakan indikator kemampuan daya beli masyarakat terhadap sejumlah kebutuhan pokok yang dilihat dari rata-rata

besarnya pengeluaran per kapita sebagai pendekatan pendapatan yang mewakili capaian pembangunan untuk hidup layak. IPM menyiratkan kondisi kualitas hidup manusia di suatu wilayah yang terdiri dari komponen angka harapan Hidup (*Life Expectancy at Age*), Angka Harapan Lama Sekolah (*Expected Years of Schooling*/EYS), Angka Rata-Rata Lama Sekolah (*Mean Years of Schooling*/MYS), dan Pengeluaran Per Kapita disesuaikan (*Purchasing Power Parity*/PPP). IPM sebagai indikator keberhasilan pembangunan manusia dapat menjadi isyarat seberapa besarnya pembangunan yang telah dijalankan mampu memberi peluang penduduk untuk hidup secara layak, melalui hidup sehat, dan panjang untuk memiliki pendidikan yang lebih tinggi, keterampilan yang lebih baik serta mempunyai pendapatan yang diperlukan untuk hidup layak.

Tabel 2.6 Indeks Pembangunan Manusia di Kabupaten Bireuen Tahun 2019-2023

Indikator	2019	2020	2021	2022	2023
Usia Harapan Hidup Tahun	71,16	73,26	73,3	73,5	73,66
Harapan Lama Sekolah Tahun	14,80	14,83	14,84	14,86	14,87
Rata-rata Lama Sekolah (RLS) Tahun	9,27	9,28	9,29	9,31	9,32
Pengeluaran Per Kapita ribu rupiah per Tahun	8889	8857	8867	9438	9758
IPM	**72,27**	**73,22**	**73,27**	**74,1**	**74,56**

Sumber : Badan Pusat Statistik Tahun 2023

G.2.1.5. Kemiskinan

Kemiskinan merupakan persoalan yang sangat kompleks serta sangat mendasar bagi setiap masyarakat di negara sedang berkembang, termasuk Indonesia. Untuk itu perlu upaya penanganan yang dilakukan secara terpadu, komprehensif dan berkelanjutan. Untuk mengukur kemiskinan, BPS menggunakan konsep kemampuan memenuhi kebutuhan dasar (*basic needs approach*). Dengan pendekatan ini, kemiskinan dipandang sebagai ketidakmampuan dari sisi ekonomi untuk memenuhi kebutuhan dasar makanan dan bukan makanan yang diukur dari sisi pengeluaran. Jadi, penduduk miskin adalah penduduk yang memiliki rata-rata pengeluaran perkapita perbulan dibawah garis kemiskinan. Uraian garis kemiskinan dan penduduk miskin di Kabupaten Bireuen sebagai berikut.

Tabel 2.7 Garis Kemiskinan dan Penduduk Miskin di Kabupaten Bireuen Tahun 2019-2023

Tahun	Garis Kemiskinan (rupiah)	Jumlah Penduduk Miskin (ribu)	Persentase Penduduk Miskin
2019	393.198	63,60	13,56
2020	410.203	62,42	13,06
2021	422.685	63,02	13,25
2022	451.163	60,29	12,51
2023	486 667	59,21	12,12

Sumber : Badan Pusat Statistik Tahun 2023

1. Persentase Penduduk Miskin

Secara sederhana persentase kemiskinan yang juga disebut tingkat kemiskinan menggambarkan proporsi penduduk miskin di suatu wilayah. Perhitungan dilakukan dengan rumus tertentu yang menggambarkan persentase jumlah penduduk yang hidup di bawah garis kemiskinan di suatu wilayah dibandingkan jumlah penduduk di wilayah tersebut. Badan Pusat Statistik (BPS) mencatat jumlah penduduk dengan pengeluaran perkapita per bulan di bawah garis kemiskinan Kabupaten Bireuen hingga Tahun 2023 mencapai 59,21

ribu orang (12,12 persen). Jumlah penduduk miskin berkurang sebesar 1,08 ribu orang dibandingkan dengan kondisi Tahun 2022 sebesar 60,29 ribu orang (12,51 persen), dapat dilihat pada gambar 2.1. sebagai berikut:

Gambar 2.1 Persentase Penduduk Miskin di Kabupaten Bireuen Tahun 2019-2023

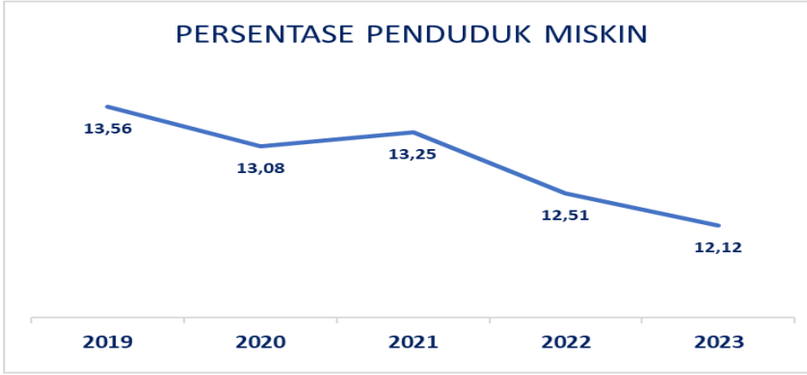

Sumber : BPS Kabupaten Bireuen Tahun 2023 (Data diolah)

2. Jumlah Penduduk Miskin Kabupaten Bireuen

Secara sederhana persentase kemiskinan yang juga disebut tingkat kemiskinan menggambarkan proporsi penduduk miskin di suatu wilayah. Perhitungan dilakukan dengan rumus tertentu yang menggambarkan persentase jumlah penduduk yang hidup di bawah garis kemiskinan disuatu wilayah dibandingkan jumlah penduduk di wilayah tersebut.

Badan Pusat Statistik (BPS) mencatat jumlah penduduk dengan pengeluaran per kapita per bulan di bawah garis kemiskinan di Kabupaten Bireuen hingga Tahun 2023 mencapai 59,21 ribu jiwa (12,12 persen). Tren capaian perkembangan jumlah penduduk miskin (jiwa) di Kabupaten Bireuen 2019-2023 cenderung bersifat fluktuatif. Pada Tahun 2019 terjadi penurunan jumlah penduduk miskin sebanyak 2.14 ribu jiwa dari 65,74 ribu jiwa menjadi 63,60 ribu jiwa, kemudian pada Tahun 2020 jumlah penduduk miskin mengalami penurunan kembali sebesar 1.180 jiwa dari 63,60 ribu menjadi 62,42 ribu jiwa. selanjutnya pada Tahun 2021 kembali terjadi peningkatan sebanyak 600 jiwa dari 62,42 ribu menjadi 63,02 ribu. Pada Tahun 2022 penduduk miskin di Kabupaten Bireuen kembali mengalami penurunan sebanyak 2,73 ribu jiwa dari 63,02 ribu menjadi 60,29 ribu jiwa dan pada Tahun 2023 jumlah penduduk miskin di Kabupaten Bireuen terus mengalami penurunan menjadi 59,21 ribu jiwa dari 60,29 ribu jiwa di tahun sebelumnya dapat, dilihat pada gambar 2.2. sebagai berikut.

Besarnya jumlah penduduk miskin di Kabupaten Bireuen semakin menegaskan bahwa tugas pemerintah semakin berat dan mengharuskan untuk mempunyai kebijakan yang tepat sasaran sehingga persentase kemiskinan dapat semakin rendah dan diikuti dengan jumlah penduduk miskin yang semakin rendah pada tahun-tahun selanjutnya.

Gambar 2.2 Perkembangan Jumlah Penduduk Miskin Kabupaten Bireuen Tahun 2019-2023

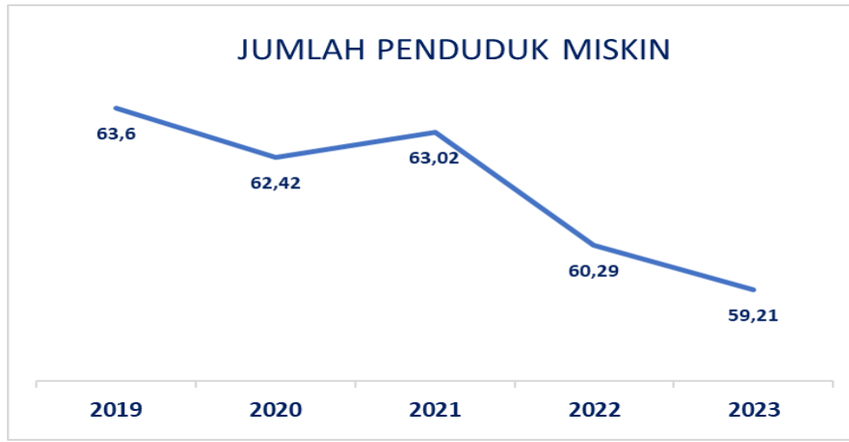

Sumber : BPS Kabupaten Bireuen Tahun 2023 (Data diolah)

Secara persentase, angka kemiskinan dan perhitungan jumlah penduduk miskin Kabupaten Bireuen mengalami penurunan. Hal ini perlu dipertahankan agar angka kemiskinan dan perhitungan jumlah penduduk miskin di Kabupaten Bireuen terus mengalami penurunan di masa mendatang sehingga target Rencana Pembangunan Kabupaten Bireuen dapat tercapai.

3. Garis Kemiskinan

Kemiskinan diukur dengan membandingkan nilai konsumsi kebutuhan makanan dan non makanan per kapita dengan garis kemiskinan. Jika konsumsi per kapita suatu rumah tangga lebih rendah dari garis kemiskinan, maka rumah tangga tersebut masuk kategori miskin. Garis Kemiskinan Kabupaten Bireuen pada tahun 2023 sebesar 486.667 rupiah. Jumlah penduduk miskin yang memiliki rata-rata pengeluaran perkapita perbulan dibawah Rp486.667 sebanyak 59,21 ribu jiwa (12,12% dari penduduk Kabupaten Bireuen). Namun untuk capaian posisi relatif garis kemiskinan (Rp) di Kabupaten Bireuen Tahun 2023 yang sebesar 486.667 rupiah per kapita per bulan masih berada dibawah capaian Provinsi Aceh sebesar 541.109 rupiah perkapita perbulan. Hal ini menunjukkan bahwa Kabupaten Bireuen belum berhasil dalam meningkatkan dan memperbaiki garis kemiskinan penduduk, dan ini terlihat dengan belum meningkatnya secara signifikan garis kemiskinan pada Tahun 2023. Terkait pergerakan angka garis kemiskinan Kabupaten Bireuen setiap tahunnya dapat dilihat secara grafik pada gambar berikut.

Gambar 2.3 Perkembangan Jumlah Penduduk berdasarkan Garis Kemiskinan Kabupaten Bireuen Tahun 2019-2023

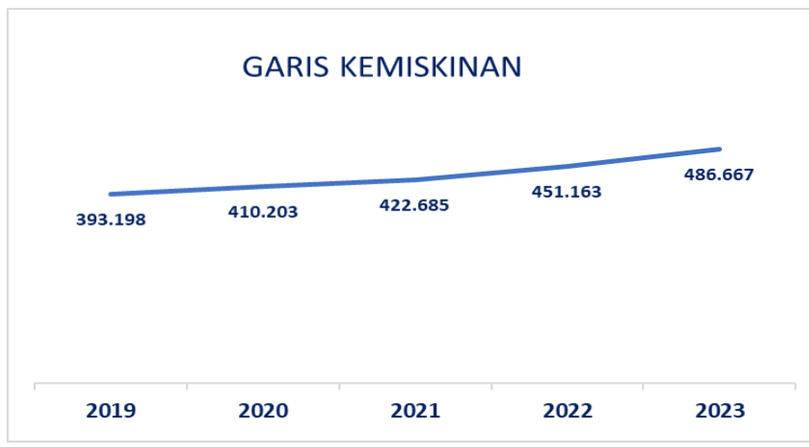

Sumber : BPS Kabupaten Bireuen Tahun 2023 (Data diolah)

4. Strategi Penanggulangan Kemiskinan

Penanggulangan kemiskinan adalah kebijakan dan program pemerintah pusat dan pemerintah daerah yang dilakukan secara sistematis, terencana, dan bersinergi dengan dunia usaha dan masyarakat untuk mengurangi jumlah penduduk miskin dalam rangka meningkatkan derajat kesejahteraan rakyat. Program penanggulangan kemiskinan juga merupakan kegiatan yang dilakukan oleh pemerintah pusat, pemerintah daerah, dunia usaha, serta masyarakat untuk meningkatkan kesejahteraan masyarakat miskin melalui bantuan sosial, pemberdayaan masyarakat, pemberdayaan usaha ekonomi mikro dan kecil, serta program lain dalam rangka meningkatkan kegiatan ekonomi.

Pemerintah daerah dengan mengadopsi strategi nasional mencoba menggunakan strategi utama penanggulangan kemiskinan berupa pengurangan beban pengeluaran masyarakat miskin; peningkatan kemampuan dan pendapatan masyarakat miskin; pengembangan dan menjamin keberlanjutan usaha ekonomi mikro dan kecil; dan sinergi kebijakan dan program penanggulangan kemiskinan.

Kebijakan penanggulangan kemiskinan sebagaimana yang tertuang dalam strategi penanggulangan kemiskinan dilakukan melalui program :

a. Program bantuan sosial dan jaminan sosial terpadu berbasis rumah tangga, keluarga, atau individu yang bertujuan untuk melakukan pemenuhan hak dasar, pengurangan beban hidup, dan perbaikan kualitas hidup masyarakat miskin;

b. Program pemberdayaan masyarakat dan penguatan pelaku usaha mikro dan kecil, yang bertujuan untuk memperkuat kapasitas kelompok masyarakat miskin untuk terlibat dan mengambil manfaat dari proses pembangunan; dan

c. Program lainnya yang secara langsung atau tidak langsung dapat meningkatkan kegiatan ekonomi dan kesejahteraan masyarakat miskin, termasuk program dengan dana desa.

G.2.2. Kebijakan Keuangan

Berdasarkan Undang-Undang Nomor 33 Tahun 2004 tentang Perimbangan Keuangan antara Pemerintah Pusat dan Daerah serta Undang Undang Nomor 17 Tahun 2003 tentang Keuangan Negara, APBK merupakan dasar pengelolaan keuangan daerah dalam masa satu Tahun anggaran, dengan komponen pokoknya adalah pendapatan, belanja, dan pembiayaan. Pendapatan daerah merupakan sumber keuangan daerah yang terdiri dari pendapatan asli daerah, dana perimbangan, dan pendapatan lain-lain yang sah. Belanja daerah merupakan pengeluaran untuk kebutuhan dalam rangka penyelenggaraan pemerintahan dan kepentingan pelaksanaan pembangunan daerah, sedangkan pembiayaan untuk menutupi defisit anggaran yaitu selisih antara pendapatan dan belanja yang terdiri dari penerimaan dan pengeluaran.

Anggaran adalah alat akuntabilitas, manajemen, dan kebijakan ekonomi. Sebagai instrumen kebijakan ekonomi, anggaran berfungsi untuk mewujudkan pertumbuhan dan stabilitas perekonomian serta pemerataan pendapatan. Selanjutnya anggaran sebagai manajemen berfungsi sebagai:

1. Rencana organisasi untuk melayani masyarakat atau aktivitas lain yang dapat mengembangkan kapasitas organisasi pelayanan;

2. Estimasi besarnya biaya yang harus dikeluarkan dalam merealisasikan rencana tersebut; dan
3. Perkiraan sumber-sumber mana saja yang akan menghasilkan pemasukan serta seberapa besar pemasukan tersebut.

APBK merupakan rencana keuangan tahunan pemerintahan daerah yang dibahas dan disetujui bersama oleh pemerintah daerah dan DPRK serta ditetapkan dengan Qanun. Sebagai rencana keuangan tahunan pemerintahan daerah, maka dalam APBK tergambar semua hak dan kewajiban daerah dalam rangka penyelenggaraan pemerintahan daerah yang dapat dinilai dengan uang, termasuk didalamnya segala bentuk kekayaan yang berhubungan dengan hak dan kewajiban daerah dalam kurun waktu satu Tahun, dalam rangka mewujudkan pelayanan dan peningkatan kesejahteraan masyarakat.

1. Kebijakan Pendapatan

Untuk mencapai pengelolaan pendapatan daerah yang lebih baik maka perlu ditetapkan kebijakan peningkatan pendapatan daerah. Kebijakan tersebut berfokus pada peningkatan dan optimalisasi Pendapatan Asli Daerah khususnya pada penerimaan pajak dan retribusi daerah tanpa harus menambah beban masyarakat. Pendapatan Asli Daerah sebagai sumber penerimaan daerah merupakan indikator kekuatan dan kemandirian pembiayaan pembangunan daerah yang paling memungkinkan untuk dioptimalkan dan terus ditingkatkan penerimaannya. Hal ini mengingat sumber penerimaan lain dalam APBK masih sangat tergantung dari kemampuan keuangan pemerintah pusat.

Kebijakan pendapatan juga diarahkan untuk meningkatkan dana perimbangan dengan asumsi melalui peningkatan retribusi daerah dan kondisi perekonomian makro yang membaik. Upaya yang dilakukan untuk meningkatkan pendapatan tersebut sebagai berikut.

a. Pendapatan Asli Daerah

Sesuai dengan Undang Undang Nomor 33 Tahun 2004 tentang Perimbangan Keuangan antara Pemerintah Pusat dan Daerah dijelaskan bahwa sumber-sumber Pendapatan Asli Daerah berasal dari:

1) Pajak daerah;
2) Retribusi daerah;
3) Hasil pengelolaan kekayaan daerah yang dipisahkan; dan
4) Lain- lain pendapatan asli daerah yang sah.

Usaha-usaha yang telah dilakukan untuk peningkatan Pendapatan Asli Daerah, antara lain yaitu:

1) Melakukan pendataan terhadap potensi pajak dan retribusi daerah;
2) Melakukan/membuat penyesuaian atau perbaikan dan pembuatan Qanun sebagai salah satu dasar hukum pengelolaan pajak dan retribusi daerah serta penerimaan lainnya;
3) Meningkatkan pelayanan kepada masyarakat dan wajib pajak;
4) Meningkatkan pengawasan, monitoring dan evaluasi terhadap satuan kerja sebagai unsur pelaksana Pendapatan Asli Daerah;
5) Melaksanakan intensifikasi penagihan terhadap objek dan subjek pajak dan retribusi daerah;

6) Melakukan sosialisasi kepada masyarakat tentang pajak dan retribusi daerah dalam upaya meningkatkan kesadaran dan partisipasi masyarakat dalam membayar pajak dan retribusi daerah;

7) Optimalisasi pengelolaan keuangan dengan mempedomani *cashflow* dan kebutuhan keuangan daerah;

8) Melakukan investasi pada sektor-sektor yang menguntungkan, seperti penyertaan modal pada perbankan, dan sebagainya; dan

9) Optimalisasi pengelolaan aset daerah sehingga aset yang ada dapat memberikan kontribusi pada Pendapatan Asli Daerah.

b. Dana Perimbangan

Sampai saat ini ketergantungan Pemerintah Kabupaten Bireuen terhadap dana perimbangan sangat besar. Sehubungan dengan hal tersebut, Pemerintah Kabupaten Bireuen berusaha untuk meningkatkan penerimaan dari dana perimbangan sebagai upaya peningkatan kapasitas fiskal daerah dengan melakukan usaha-usaha sebagai berikut.

1) Mendorong upaya intensifikasi dan ekstensifikasi pemungutan PBB dan PPh Pasal 21;

2) Peningkatan akurasi data sumber daya alam sebagai dasar perhitungan pembagian dalam dana perimbangan; dan

3) Peningkatan koordinasi dengan Pemerintah Pusat, Pemerintah Aceh, DPR RI Daerah Pemilihan Provinsi Aceh dan DPRA Provinsi Aceh Daerah Pemilihan Kabupaten Bireuen dalam pelaksanaan Dana Perimbangan.

Sesuai dengan Undang Undang Nomor 33 Tahun 2004 tentang Perimbangan Keuangan antara Pemerintah Pusat dan Daerah bahwa pengalokasian dana perimbangan yang diberikan kepada daerah kabupaten dan kota berdasarkan kriteria yang telah ditetapkan yaitu luas wilayah, jumlah penduduk, PDRB perkapita, jumlah gaji PNS, dan lain-lain.

c. Dana Otonomi Khusus

Undang-Undang Nomor 11 Tahun 2006 tentang Pemerintahan Aceh telah memberikan otonomi yang seluas-luasnya kepada Pemerintahan Aceh termasuk dalam membentuk perangkat dan lembaga daerah yang menjadi ciri keistimewaan Aceh, dan menjadi dasar hukum pemberian tambahan pendanaan pembangunan dalam bentuk Dana Otonomi Khusus. Pasal 183 UU Nomor 11 Tahun 2006 tentang Pemerintahan Aceh, antara lain menyebutkan Dana Otonomi Khusus ditujukan untuk membiayai pembangunan terutama pembangunan dan pemeliharaan infrastruktur, pemberdayaan ekonomi rakyat, pengentasan kemiskinan, serta pendanaan pendidikan, sosial dan kesehatan.

Sesuai UU Nomor 11 Tahun 2006 tersebut, pemberian Dana Otonomi Khusus kepada Pemerintah Aceh diberikan selama 20 Tahun, yaitu sejak Tahun 2008 sampai dengan Tahun 2027. Dana Otonomi Khusus Tahun pertama sampai dengan kelima belas (2008 s.d. 2022) ditetapkan sebesar 2% dari plafon Dana Alokasi Umum (DAU) Nasional, sedangkan Dana Otonomi Khusus Tahun ke-enam belas sampai dengan ke-dua puluh (2023 s.d. 2027) ditetapkan sebesar 1% dari plafon DAU Nasional. Transfer dari rekening Pemerintah Pusat kepada Pemerintah Aceh dilaksanakan setelah diterbitkan keputusan tentang besaran alokasi Dana Otonomi Khusus oleh Kementerian Keuangan yang ditetapkan setiap Tahun anggaran.

Dana Otonomi Khusus dialokasikan kepada Pemerintah Aceh dan Pemerintah Kabupaten/Kota dengan kebijakan yang dinamis. Sejak Tahun 2008, telah terjadi beberapa kali perubahan porsi alokasi antara Pemerintah Aceh dan Pemerintah Kabupaten/Kota yang diatur dengan Qanun Pemerintah Aceh, yaitu Qanun Nomor 2 Tahun 2008, Qanun Nomor 2 Tahun 2013, Qanun Nomor 10 Tahun 2016, dan Qanun Nomor 1 Tahun 2018. Selain alokasi, sistem pengelolaan Dana Otonomi Khusus Aceh pun sejak diberikan pertama kali pada Tahun 2008 hingga Tahun 2019, telah mengalami beberapa kali perubahan. Perubahan tersebut dapat digambarkan sebagai berikut.

1. Periode Tahun 2008 s.d. 2009 Dana Otonomi Khusus sepenuhnya dilaksanakan oleh Satuan Kerja Pemerintah Aceh (SKPA), termasuk alokasi untuk kabupaten/kota, yang mana Kuasa Pengguna Anggaran (KPA) dan Pejabat Pelaksana Teknis Kegiatan (PPTK) berada pada SKPA;
2. Periode Tahun 2010 s.d. 2013, pemerintah kabupaten/kota diberikan kewenangan untuk pelaksanaan anggaran, dengan KPA dan PPTK berada pada Satuan Kerja Pemerintah Kabupaten/Kota (SKPK);
3. Periode Tahun 2014 s.d. 2017, model tata kelola Dana Otonomi Khusus memberikan kewenangan penuh kepada kabupaten/kota melalui mekanisme transfer khusus langsung. Meskipun demikian, proses perencanaan program/kegiatan kabupaten/kota yang akan dibiayai dari Dana Otonomi Khusus tetap melalui mekanisme Musrenbang dan disepakati bersama dengan DPRK;
4. Tahun 2018, pengelolaan Dana Otonomi Khusus kembali ke Pemerintah Aceh dan semua program/kegiatan yang akan didanai adalah yang sudah diusulkan dalam Musrenbang; dan
5. Tahun 2019, kebijakan pengelolaan Dana Otonomi Khusus mengacu Qanun Nomor 1 Tahun 2018 yaitu untuk program dan kegiatan bersama Pemerintah Aceh dan Kabupaten/Kota dikelola oleh Pemerintah Aceh, selanjutnya sisanya untuk Pemerintah Aceh paling sedikit 60% (termasuk 1% untuk Ibukota Aceh) dan untuk Kabupaten/Kota paling banyak 40% dikelola oleh Pemerintah Kabupaten/Kota.

Pada Tahun 2023 Pemerintah Aceh hanya menerima 1 persen dana Otonomi Khusus (Otsus) dari Pemerintah Pusat. Dana tersebut berasal dari platform Dana Alokasi Umum (DAU) nasional, sehingga jumlah penerimaan Dana Otonomi Khusus Aceh untuk Pemerintah Kabupaten Bireuen juga menurun drastis.

Rekapitulasi Dana Otonomi Khusus yang dikelola Pemerintah Kabupaten Bireuen, sebagai berikut:

Tabel 2.8 Rekapitulasi Dana OTSUS

Tahun	Realisasi Penerimaan (Rp)	Realisasi Belanja (Rp)	Keterangan
2008	-	-	Alokasi anggaran di Pemerintah Aceh
2009	-	-	Alokasi anggaran di Pemerintah Aceh
2010	-	-	Alokasi anggaran di Pemerintah Aceh
2011	-	-	Alokasi anggaran di Pemerintah Aceh
2012	-	-	Alokasi anggaran di Pemerintah Aceh
2013	-	-	Alokasi anggaran di Pemerintah Aceh
2014	132.235.242.031,00	129.300.105.264,00	
2015	126.659.178.409,00	117.734.387.143,00	
2016	126.203.414.910,00	120.307.102.803,00	
2017	144.746.630.857,00	140.025.434.064,00	
2018	-	-	Alokasi anggaran di Pemerintah Aceh
2019	104.606.550.438,00	97.146.995.882,00	
2020	102.211.815.035,00	99.300.782.249,00	

Tahun	Realisasi Penerimaan (Rp)	Realisasi Belanja (Rp)	Keterangan
2021	101.048.461.234,00	96.329.994.144,00	Sisa dana Otsus menjadi pengurang penerimaan dana Otsus tahun berikutnya
2022	102.798.711.540,92	105.504.254.177,00	
2023	38.875.645.233,00	39.276.960.976,92	

2. Kebijakan Belanja

Arah pengelolaan belanja daerah Kabupaten Bireuen dilakukan melalui dua sisi yaitu belanja untuk kepentingan pemberdayaan sektor publik dan belanja aparatur. Alokasi belanja publik tersebut memperhatikan sisi prioritas dan efek *multiplier* dari pengeluaran belanja. Belanja aparatur untuk memenuhi kebutuhan belanja pegawai seperti gaji, biaya pemeliharaan dan operasional serta lain-lain sebagai penunjang kelancaran pelaksanaan tugas-tugas pelayanan bagi masyarakat.

Penggunaan anggaran belanja diarahkan untuk mendukung prioritas pembangunan yang telah ditetapkan. Berpedoman pada prinsip-prinsip penganggaran, belanja daerah disusun dengan pendekatan anggaran kinerja yang berorientasi pada pencapaian hasil dari input yang direncanakan. Belanja daerah dipergunakan untuk mendanai pelaksanaan urusan pemerintahan yang menjadi kewenangan kabupaten yang terdiri dari urusan wajib, urusan pilihan dan urusan yang penanganannya dalam bagian atau bidang tertentu dapat dilaksanakan bersama antara Pemerintah Provinsi Aceh dan Pemerintah Kabupaten Bireuen.

Belanja penyelenggaraan urusan wajib diprioritaskan untuk melindungi dan meningkatkan kualitas kehidupan masyarakat dalam upaya memenuhi kewajiban daerah yang diwujudkan dalam bentuk peningkatan pelayanan dasar, pendidikan, kesehatan, fasilitas sosial, dan fasilitas umum yang layak serta mengembangkan sistem jaminan sosial.

Belanja daerah terdiri dari belanja operasi, belanja modal, dan belanja tak terduga dan belanja transfer. Belanja operasi adalah belanja yang terkait langsung dengan pelaksanaan kegiatan dan dapat diukur dengan capaian prestasi kerja yang telah ditetapkan. Kelompok belanja operasi terdiri dari belanja pegawai, belanja barang dan jasa, belanja bunga, belanja subsidi, belanja hibah serta belanja bantuan sosial.

Secara umum, kebijakan belanja dilakukan dengan mempertimbangkan beberapa hal sebagai berikut.

a. Penetapan pagu indikatif untuk setiap program dan kegiatan dalam setiap misi hendaknya proporsional;

b. Secara kewilayahan belanja daerah harus disusun secara adil dan proporsional. Adapun daerah-daerah dengan permasalahan khusus perlu diadakan anggaran penyeimbang; dan

c. Program yang direncanakan dan diperlukan bagi percepatan pembangunan daerah harus didukung dengan pendanaan yang memadai.

a. Kebijakan Belanja Program

Belanja program adalah alokasi belanja APBK Bireuen yang dilaksanakan oleh SKPK Kabupaten Bireuen. Alokasi belanja program Tahun 2023 didasarkan pada kebijakan yang ditetapkan sebagai berikut.

1) Alokasi belanja ditetapkan berdasarkan indeks relevansi anggaran dengan merujuk pada prioritas pembangunan daerah Tahun 2023;

2) Proporsi belanja difokuskan pada tiga indikator yaitu, pendidikan, kesehatan dan infrastruktur; serta

3) Proporsi anggaran pendidikan dan kesehatan diusahakan mengalami peningkatan yang signifikan dari tahun sebelumnya.

b. Kebijakan Belanja Bantuan Keuangan

Belanja bantuan keuangan digunakan untuk menganggarkan bantuan keuangan yang bersifat umum atau khusus dalam rangka pemerataan dan peningkatan kemampuan keuangan bagi daerah atau desa penerima bantuan. Belanja bantuan keuangan diberikan kepada pemerintah tingkat kecamatan dan desa serta organisasi kemasyarakatan, politik, dan organisasi kepemudaan. Kebijakan yang menjadi dasar alokasi bantuan keuangan tersebut adalah:

1) Bantuan keuangan kepada kecamatan dan desa berupa bantuan langsung;
2) Alokasi bantuan keuangan kecamatan dan desa dibagi menjadi dana pemerataan, dana proporsional dan dana operasional; dan
3) Bantuan organisasi kemasyarakatan dialokasikan berdasarkan tingkat kepentingan yang dinilai berdasarkan proposal yang diajukan.

c. Kebijakan Belanja Bantuan Sosial

Bantuan sosial digunakan untuk menganggarkan pemberian bantuan dalam bentuk uang dan/atau barang kepada masyarakat yang bertujuan untuk peningkatan kesejahteraan masyarakat. Pemberian bantuan sosial tersebut tidak secara terus menerus/tidak berulang setiap Tahun anggaran, selektif dan memiliki kejelasan peruntukan penggunaannya. Pengurangan jumlah bantuan sosial bertujuan agar dana APBK dapat dialokasikan mendanai program dan kegiatan pemerintahan daerah yang dapat dinikmati oleh seluruh lapisan masyarakat, menciptakan lapangan kerja/mengurangi pengangguran dan pemborosan sumber daya serta meningkatkan efisiensi dan efektivitas perekonomian.

d. Kebijakan Belanja Khusus

Alokasi belanja dalam APBK juga dilaksanakan berdasarkan kebijakan khusus yang ditetapkan oleh pimpinan daerah yang antara lain terdiri dari:

1) Penanggulangan kemiskinan dan pengangguran;
2) Percepatan pembangunan infrastruktur;
3) Percepatan pembangunan daerah tertinggal; dan
4) Penanganan masalah korban bencana alam.

3. Kebijakan Pembiayaan Daerah

Penggunaan anggaran belanja daerah harus tetap terarah, efisien, dan efektif dalam pembelanjaan pembangunan sesuai dengan prioritas yang telah ditetapkan sehingga diharapkan tidak akan terjadi defisit anggaran. Jika terjadi defisit, pembiayaan yang dilakukan tetap harus mengacu pada arah kebijakan pembelanjaan. Defisit anggaran tersebut dibiayai terlebih dahulu melalui sisa lebih perhitungan APBK tahun lalu yang merupakan selisih lebih realisasi pendapatan terhadap realisasi belanja daerah. Dalam menetapkan struktur pembiayaan guna membiayai atau menggunakan defisit atau surplus anggaran, penetapannya dioptimalkan sesuai dengan Peraturan Menteri Dalam Negeri Nomor 77 Tahun 2020 tentang Pedoman Teknis Pengelolaan Keuangan Daerah.

Pembiayaan merupakan transaksi keuangan yang dimaksudkan untuk menutupi defisit anggaran yang disebabkan oleh lebih besarnya belanja daerah dibandingkan dengan pendapatan yang diperoleh. Penyebab utama terjadinya

defisit anggaran adalah adanya kebutuhan pembangunan daerah yang semakin meningkat. Pengaturan tentang kebijakan pembiayaan dalam APBK telah diatur dalam Undang Undang Nomor 32 Tahun 2004 tentang Pemerintahan Daerah.

Berdasarkan Undang-Undang Nomor 32 Tahun 2004 Pasal 174, apabila APBK diperkirakan surplus maka penggunaannya dapat diarahkan untuk pengeluaran pembiayaan yang mencakup penyertaan modal (investasi daerah) dan transfer ke rekening dana cadangan. Namun apabila APBK diperkirakan defisit, penggunaannya dapat didanai dari penerimaan pembiayaan yang terdiri dari sisa lebih perhitungan anggaran tahun lalu, transfer dari dana cadangan, hasil penjualan kekayaan daerah yang dipisahkan, dan pinjaman daerah.

G.2.3. Indikator Pencapaian Target Kinerja APBK Bireuen

Anggaran Pendapatan dan Belanja Pemerintah Daerah (APBD) merupakan rencana tahunan pemerintah daerah yang menggambarkan semua hak dan kewajiban daerah dalam rangka penyelenggaraan pemerintahan daerah yang dapat dinilai dengan uang termasuk didalamnya segala bentuk kekayaan yang berhubungan dengan hak dan kewajiban daerah dalam kurun waktu satu tahun.

Anggaran Pendapatan Pemerintah Kabupaten Bireuen Tahun 2023 direncanakan sebesar Rp1.887.603.782.117,00, yang terdiri dari Pendapatan Asli Daerah sebesar Rp164.213.364.702,00, Pendapatan Transfer sebesar Rp1.693.057.909.318,00, dan Lain-lain Pendapatan yang Sah sebesar Rp30.332.508.097,00. Sedangkan Anggaran Pendapatan Pemerintah Kabupaten Bireuen pada Tahun 2022 direncanakan sebesar Rp1.919.903.373.202,00, yang terdiri dari Pendapatan Asli Daerah sebesar Rp169.212.472.628,00, Pendapatan Transfer sebesar Rp1.703.362.569.971,00, dan Lain-lain Pendapatan yang Sah sebesar Rp47.328.330.603,00.

Realisasi Pendapatan Pemerintah Kabupaten Bireuen pada Tahun 2023 adalah sebesar Rp1.922.548.533.006,63 yang terdiri dari Pendapatan Asli Daerah sebesar Rp194.171.822.769,63, Pendapatan transfer sebesar Rp1.698.224.862.927,00 dan Lain-lain Pendapatan yang sah sebesar Rp30.151.847.310,00 Sedangkan Realisasi Pendapatan Pemerintah Kabupaten Bireuen Tahun 2022 sebesar Rp1.915.401.151.145,35 yang terdiri dari Pendapatan Asli Daerah sebesar Rp180.778.532.735,26, Pendapatan transfer sebesar Rp1.689.315.159.294,09 dan Lain-lain Pendapatan yang sah sebesar Rp45.307.459.116,00.

Anggaran Belanja dan Transfer Pemerintah Kabupaten Bireuen pada Tahun 2023 direncanakan sebesar Rp1.969.218.264.960,00 yang terdiri dari Belanja Operasi sebesar Rp1.270.806.555.026,00, Belanja Modal sebesar Rp144.520.115.168,00, Belanja Tidak Terduga sebesar Rp2.513.022.000,00 dan Belanja Transfer sebesar Rp551.378.572.766,00. Sedangkan Anggaran Belanja dan Transfer Pemerintah Kabupaten Bireuen pada Tahun 2022 direncanakan sebesar sebesar Rp2.001.710.922.925,00 yang terdiri dari Belanja Operasi sebesar Rp1.204.816.136.206,00, Belanja Modal sebesar Rp260.127.387.998,00 Belanja Tidak Terduga sebesar Rp5.079.100.546,00 dan Belanja Transfer sebesar Rp531.688.298.175,00.

Realisasi Belanja dan Transfer Pemerintah Kabupaten Bireuen Tahun 2023 adalah sebesar Rp1.870.378.393.565,32 yang terdiri dari Belanja Operasi sebesar Rp1.179.702.263.803,32, Belanja Modal sebesar Rp138.949.115.596,00, Belanja Tidak Terduga sebesar Rp348.442.400,00 dan Belanja Transfer sebesar Rp551.378.571.766,00. Sedangkan Realisasi Belanja dan Transfer Pemerintah Kabupaten Bireuen Tahun 2022 adalah sebesar Rp1.915.594.279.971,36 yang terdiri dari Belanja Operasi sebesar Rp1.126.400.213.627,36, Belanja Modal sebesar

Rp255.894.115.459,00, Belanja Tidak Terduga sebesar Rp1.853.006.159,00 dan Belanja Transfer sebesar Rp531.446.944.726,00.

Pembiayaan daerah dipergunakan untuk menutup defisit anggaran dan memanfaatkan surplus anggaran. Penerimaan pembiayaan daerah Tahun anggaran 2023 senilai Rp81.657.731.994,12 bersumber dari Sisa Lebih Perhitungan Anggaran (SILPA) tahun sebelumnya sebesar Rp81.614.482.842,78 dan Koreksi sebesar Rp43.249.151,34, pengeluaran pembiayaan sebesar Rp0,00 sehingga diperoleh pembiayaan *netto* senilai Rp81.657.731.994,12. Dari perbandingan pendapatan dan belanja didapati surplus realisasi anggaran Tahun 2023 sebesar Rp52.170.139.441,31, dan dari perbandingan penerimaan pembiayaan dan pengeluaran pembiayaan didapati pembiayaan *netto* sebesar Rp81.657.731.994,12 sehingga diperoleh Sisa Lebih Pembiayaan Anggaran (SiLPA) Tahun berjalan senilai Rp133.827.871.435,43 (Rp52.170.139.441,31 + Rp81.657.731.994,12) sebagai salah satu sumber pendanaan pada Tahun berikutnya.

Dalam Pelaksanaan Anggaran dan Belanja Pemerintah Kabupaten Tahun Anggaran 2023, Pemerintah Kabupaten Bireuen menganggarkan sejumlah belanja wajib dalam APBK Bireuen yang dialokasikan dengan persentase tertentu. *Mandatory spending* dalam tata kelola keuangan pemerintah daerah meliputi hal-hal sebagai berikut.

a) Pendidikan

Penentuan alokasi anggaran pendidikan dalam APBK adalah sebesar 20% dari jumlah Belanja. Persentase tersebut sesuai dengan amanat UUD 1945 Pasal 31 ayat (4) dan UU No. 20 Tahun 2003 tentang Sistem Pendidikan Nasional Pasal 49 ayat (1). Adapun rincian anggaran dan realisasi untuk belanja wajib bidang Pendidikan sebagai berikut.

Tabel 2.9 Alokasi dan Realisasi Anggaran Pendidikan

NO	KOMPONEN PERHITUNGAN	ANGGARAN	REALISASI
1.	a. Urusan Bidang Pendidikan:	459.754.453.623,00	431.640.825.236,32
	1) Belanja Operasi:	433.583.490.177,00	405.498.809.798,32
	2) Belanja Modal;	26.170.963.446,00	26.142.015.438,00
	b. Urusan Bidang Kebudayaan:	2.593.926.445,00	2.419.355.184,00
	1) Belanja Operasi:	2.593.926.445,00	2.419.355.184,00
	2) Belanja Modal;	0,00	0,00
	c. Urusan Bidang Perpustakaan:	3.896.974.121,00	3.791.718.880,00
	1) Belanja Operasi:	3.656.974.121,00	3.552.133.480,00
	2) Belanja Modal;	240.000.000,00	239.585.400,00
	d. Urusan Bidang Kepemudaaan dan Olahraga:	12.994.494.451,00	12.858.100.958,00
	1) Belanja Operasi:	7.789.494.451,00	7.661.750.958,00
	2) Belanja Modal;	5.205.000.000,00	5.196.350.000,00
	e. Belanja di luar Urusan Pendidikan, Urusan Kebudayaan, Urusan Perpustakaan dan Urusan Kepemudaan dan Olahraga yang menunjang kebutuhan masyarakat dibidang Pendidikan, antara lain:	0,00	0,00
	1) Belanja Transfer: Belanja Bantuan Keuangan	0,00	0,00
2.	Anggaran Fungsi Pendidikan (a+b+c+d)	479.239.848.640,00	450.710.000.258,32
3.	Total Belanja Daerah	1.969.218.264.960,00	1.870.378.611.565,32
4.	**Rasio anggaran pendidikan (2:3) x 100%**	**24,34%**	**24,10%**

b) Kesehatan

Penentuan alokasi anggaran kesehatan dalam APBK adalah sebesar 10% dari anggaran pendapatan dan belanja daerah di luar gaji (UU No. 36 Tahun 2009

Tentang Kesehatan). Adapun rincian anggaran dan realisasi untuk belanja wajib bidang Kesehatan sebagai berikut.

Tabel 2.10 Alokasi dan Realisasi Anggaran Kesehatan

NO	KOMPONEN PERHITUNGAN	ANGGARAN	REALISASI
1.	a. Urusan bidang Kesehatan:	381.554.159.458,00	356.764.072.642,00
	1) Belanja Operasi:	344.742.116.629,00	323.132.766.222,00
	2) Belanja Modal;	36.812.042.829,00	33.631.306.420,00
	b. Belanja pada sub kegiatan di luar Urusan bidang Kesehatan yang menunjang Kesehatan, antara lain:	0,00	0,00
	1) Belanja Transfer:	0,00	0,00
	Belanja bantuan keuangan	0,00	0,00
2.	Anggaran Kesehatan (a+b)	381.554.159.458,00	356.764.072.642,00
3.	Total Belanja Daerah	1.969.218.264.960,00	1.870.378.611.565,32
4.	Gaji ASN	559.129.379.366,00	520.758.385.071,00
5.	Total Belanja Daerah di luar Gaji ASN (3-4)	1.410.088.885.594,00	1.349.620.226.494,32
6.	**Rasio anggaran kesehatan (2:5) x 100%**	**27,06%**	**26,43%**

c) Infrastruktur

Dana Transfer Umum (DTU) diarahkan penggunaannya, yaitu paling sedikit 25% (dua puluh lima persen) dari anggaran untuk belanja infrastruktur daerah yang langsung terkait dengan percepatan pembangunan fasilitas pelayanan publik dan ekonomi dalam rangka meningkatkan kesempatan kerja, mengurangi kemiskinan, dan mengurangi kesenjangan penyediaan layanan publik antardaerah (UU APBN). sebagai berikut.

Tabel 2.11 Alokasi Anggaran Infrastruktur Publik

No	KOMPONEN PERHITUNGAN	ANGGARAN	REALISASI
1	Total Belanja Daerah	1.969.218.264.960,00	1.870.378.611.565,32
	Belanja bagi hasil dan/atau transfer kepada daerah dan/atau desa:		
	a. Belanja Bagi Hasil	5.017.912.975,00	5.017.912.975,00
	b. Bantuan Keuangan	546.360.659.791,00	546.360.658.791,00
2	Jumlah (a+b)	551.378.572.766,00	551.378.571.766,00
3	Selisih (1-2)	1.417.839.692.194,00	1.319.000.039.799,32
4	**Minimal Belanja Infrastruktur Pelayanan Publik (40% x Selisih)**	**567.135.876.877,60**	**527.600.015.919,73**

Tabel 2.12 Alokasi Anggaran Infrastruktur Daerah

No.	KOMPONEN PERHITUNGAN	ANGGARAN	REALISASI
1.	a) Belanja Modal	144.520.115.168,00	138.949.115.596,00
	1) Tanah	0,00	0,00
	2) Peralatan dan Mesin	34.540.627.538,00	32.419.203.771,00
	3) Bangunan dan Gedung	32.000.643.856,00	30.708.118.993,00
	4) Jalan, jaringan dan irigasi	67.931.083.824,00	65.778.392.854,00
	5) Aset tetap lainnya	10.047.759.950,00	10.043.399.978,00
	6) Aset lainnya	0,00	0,00
	b) Belanja pemeliharaan	4.794.307.942,00	4.733.010.823,00
2.	a) Belanja Hibah	107.515.885.370,00	107.078.798.203,00
	b) Belanja Bantuan Sosial	46.691.242.043,00	29.376.038.317,00
	c) Belanja Bantuan Keuangan	546.360.659.791,00	546.360.658.791,00
3.	**Jumlah Belanja Infrastruktur Daerah (1+2)**	**849.882.210.314,00**	**826.497.621.730,00**

d) Penanganan Kenaikan Inflasi

Dalam penanganan inflasi yang meningkat tinggi, berdasarkan Peraturan Menteri Keuangan Nomor 134/PMK-07/2022 tentang Belanja Wajib dalam Rangka Penanganan Dampak Inflasi Tahun Anggaran 2023, bagi pemerintah Daerah agar mengalokasikan anggaran Penanganan Inflasi sebesar 2% dari DTU. Alokasi anggaran dan realisasi untuk penanganan inflasi dapat dirincikan sebagai berikut.

Tabel 2.13 Anggaran dan Realisasi Penanganan Kenaikan Inflasi

NO	PROGRAM KEGIATAN	ANGGARAN (Rp)	REALISASI (Rp)
1	**DINAS SOSIAL**	**3.247.820.112,00**	**3.219.671.850,00**
	Program Pemberdayaan Sosial	**40.000.000,00**	**40.000.000,00**
	Pengembangan Potensi Sumber Kesejahteraan Sosial Daerah Kabupaten/Kota	**40.000.000,00**	**40.000.000,00**
	Peningkatan Kemampuan Potensi Sumber Kesejahteraan Sosial Kelembagaan Masyarakat Kewenangan Kabupaten/Kota	40.000.000,00	40.000.000,00
	Program Rehabilitasi Sosial	**798.319.276,00**	**795.864.800,00**
	Rehabilitasi Sosial Dasar Penyandang Disabilitas Terlantar, Anak Terlantar, Lanjut Usia Terlantar, serta Gelandangan Pengemis di Luar Panti Sosial	**172.227.276,00**	**171.230.800,00**
	Penyediaan Permakanan	27.972.000,00	27.736.800,00
	Penyediaan Sandang	19.255.276,00	18.659.000,00
	Penyediaan Alat Bantu	125.000.000,00	124.835.000,00
	Rehabilitasi Sosial Penyandang Masalah Kesejahteraan Sosial (PMKS) Lainnya Bukan Korban HIV/AIDS dan NAPZA di Luar Panti Sosial	**626.092.000,00**	**624.634.000,00**
	Penyediaan Permakanan	361.692.000,00	360.982.800,00
	Penyediaan Sandang	264.400.000,00	263.651.200,00
	Program Perlindungan dan Jaminan Sosial	**2.223.470.000,00**	**2.199.877.300,00**
	Pemeliharaan Anak-Anak Terlantar	**5.000.000,00**	**4.777.000,00**
	Penjangkauan Anak-Anak Terlantar	5.000.000,00	4.777.000,00
	Pengelolaan Data Fakir Miskin Cakupan Daerah Kabupaten/Kota	**2.218.470.000,00**	**2.195.100.300,00**
	Fasilitasi Bantuan Pengembangan Ekonomi Masyarakat	2.218.470.000,00	2.195.100.300,00
	Program Penanganan Bencana	**186.030.836,00**	**185.291.750,00**
	Perlindungan Sosial Korban Bencana Alam dan Sosial Kabupaten/Kota	**186.030.836,00**	**185.291.750,00**
	Penyediaan Makanan	115.644.000,00	115.249.750,00
	Penyediaan Sandang	70.386.836,00	70.042.000,00
2.	**DINAS PANGAN, KELAUTAN DAN PERIKANAN**	**4.305.000.000,00**	**4.296.618.892,00**
	Program Peningkatan Diversifikasi dan Ketahanan Pangan Masyarakat	**1.060.000.000,00**	**1.059.996.892,00**
	Penyediaan dan Penyaluran Pangan Pokok atau Pangan Lainnya sesuai dengan Kebutuhan Daerah Kabupaten/Kota dalam rangka Stabilisasi Pasokan dan Harga Pangan	**500.000.000,00**	**500.000.000,00**
	Penyediaan Pangan Berbasis Sumber Daya Lokal	500.000.000,00	500.000.000,00
	Pengelolaan dan Keseimbangan Cadangan Pangan Kabupaten/Kota	**500.000.000,00**	**499.996.892,00**
	Pengadaan Cadangan Pangan Pemerintah Kabupaten/Kota	500.000.000,00	499.996.892,00
	Pelaksanaan Pencapaian Target Konsumsi Pangan Perkapita/Tahun sesuai dengan Angka Kecukupan Gizi	**60.000.000,00**	**60.000.000,00**
	Pemberdayaan Masyarakat dalam Penganekaragaman Konsumsi Pangan Berbasis Sumber Daya Lokal	60.000.000,00	60.000.000,00
	Program Pengelolaan Perikanan Tangkap	**190.000.000,00**	**189.514.000,00**
	Pengelolaan Penangkapan Ikan di Wilayah Sungai, Danau, Waduk, Rawa, dan Genangan Air Lainnya yang Dapat Diusahakan dalam 1 (Satu) Daerah Kabupaten/ Kota	**190.000.000,00**	**189.514.000,00**
	Penyediaan Prasarana Usaha Perikanan Tangkap	190.000.000,00	189.514.000,00
	Program Pengelolaan Perikanan Budidaya	**3.055.000.000,00**	**3.047.108.000,00**
	Pengelolaan Pembudidayaan Ikan	**3.055.000.000,00**	**3.047.108.000,00**
	Penjaminan Ketersediaan Sarana Pembudidayaan Ikan dalam 1 (Satu) Daerah Kabupaten/Kota	3.055.000.000,00	3.047.108.000,00
3.	**DINAS PEMBERDAYAAN MASYARAKAT DAN GAMPONG, PEREMPUAN DAN KELUARGA BERENCANA**	**30.000.000,00**	**29.300.000,00**
	Program Pemberdayaan Lembaga Kemasyarakatan, Lembaga Adat dan Masyarakat Hukum Adat	**30.000.000,00**	**29.300.000,00**
	Pemberdayaan Lembaga Kemasyarakatan yang Bergerak di Bidang Pemberdayaan Desa dan Lembaga Adat Tingkat Daerah Kabupaten/Kota serta Pemberdayaan Masyarakat Hukum Adat yang Masyarakat Pelakunya Hukum Adat yang Sama dalam Daerah Kabupaten/Kota	**30.000.000,00**	**29.300.000,00**

NO	PROGRAM KEGIATAN	ANGGARAN (Rp)	REALISASI (Rp)
	Fasilitasi Tim Penggerak PKK dalam Penyelenggaraan Gerakan Pemberdayaan Masyarakat dan Kesejahteraan Keluarga	30.000.000,00	29.300.000,00
4.	**DINAS PERTANIAN DAN PERKEBUNAN**	**3.865.407.120,00**	**3.845.262.000,00**
	Program Penyediaan dan Pengembangan Sarana Pertanian	**127.076.800,00**	**123.544.000,00**
	Pengelolaan Sumber Daya Genetik (SDG) Hewan, Tumbuhan, dan Mikroorganisme Kewenangan Kabupaten/Kota	**127.076.800,00**	**123.544.000,00**
	Peningkatan Kualitas SDG Hewan/Tanaman	20.406.000,00	20.246.000,00
	Pemanfaatan SDG Hewan/Tanaman	106.670.800,00	103.298.000,00
	Program Penyediaan dan Pengembangan Prasarana Pertanian	**3.577.510.000,00**	**3.561.224.000,00**
	Pembangunan Prasarana Pertanian	**3.577.510.000,00**	**3.561.224.000,00**
	Pembangunan, Rehabilitasi dan Pemeliharaan Jaringan Irigasi Usaha Tani	3.457.475.000,00	3.441.765.000,00
	Pembangunan, Rehabilitasi dan Pemeliharaan Embung Pertanian	120.035.000,00	119.459.000,00
	Program Pengendalian dan Penanggulangan Bencana Pertanian	**43.120.320,00**	**42.853.000,00**
	Pengendalian dan Penanggulangan Bencana Pertanian Kabupaten/Kota	**43.120.320,00**	**42.853.000,00**
	Pengendalian Organisme Pengganggu Tumbuhan (OPT) Tanaman Pangan, Hortikultura, dan Perkebunan	43.120.320,00	42.853.000,00
	Program Penyuluhan Pertanian	**117.700.000,00**	**117.641.000,00**
	Pelaksanaan Penyuluhan Pertanian	**117.700.000,00**	**117.641.000,00**
	Penyediaan dan Pemanfaatan Sarana dan Prasarana Penyuluhan Pertanian	117.700.000,00	117.641.000,00
5.	**DINAS TENAGA KERJA DAN TRANSMIGRASI**	**18.980.000,00**	**18.415.000,00**
	Program Pengembangan Kawasan Transmigrasi	**18.980.000,00**	**18.415.000,00**
	Pengembangan Satuan Permukiman pada Tahap Kemandirian	**18.980.000,00**	**18.415.000,00**
	Penguatan SDM dalam rangka Kemandirian Satuan Pemukiman	18.980.000,00	18.415.000,00
6.	**DINAS PETERNAKAN DAN KESEHATAN HEWAN**	**980.000.000,00**	**851.630.000,00**
	Program Penyediaan dan Pengembangan Sarana Pertanian	**980.000.000,00**	**851.630.000,00**
	Pengelolaan Sumber Daya Genetik (SDG) Hewan, Tumbuhan, dan Mikroorganisme Kewenangan Kabupaten/Kota	**980.000.000,00**	**851.630.000,00**
	Pemanfaatan SDG Hewan/Tanaman	980.000.000,00	851.630.000,00
	TOTAL	**12.447.207.232,00**	**12.262.259.742,00**

BAB III
IKHTISAR PENCAPAIAN KINERJA KEUANGAN

G.3.1 Ikhtisar Realisasi Pencapaian Target Kinerja Keuangan

Ikhtisar pencapaian kinerja keuangan Kabupaten Bireuen merupakan rekapitulasi realisasi keuangan pada Tahun 2023. Adapun pencapaian realisasi keuangan Tahun 2023 setelah dibandingkan dengan anggaran/target yang ditetapkan sebagai berikut.

1. Pendapatan

Sumber pendapatan Pemerintah Kabupaten Bireuen Tahun 2023 terdiri dari Pendapatan Asli Daerah (PAD), dana transfer, dan lain-lain pendapatan daerah yang sah. Realisasi pendapatan daerah pada Tahun 2023 adalah sebesar Rp1.922.548.533.006,63 atau sebesar 101,85% dari anggaran yang telah ditetapkan. Rincian realisasi pendapatan daerah Tahun 2023 adalah sebagai berikut.

Tabel 3.1 Realisasi Pendapatan

No. Urut	Uraian	Anggaran Setelah Perubahan (Rp)	Realisasi (Rp)	Lebih / (kurang) (Rp)	(%)
1 .	**Pendapatan**	**1.887.603.782.117,00**	**1.922.548.533.006,63**	**34.944.750.889,63**	**101,85**
1 . 1	Pendapatan Asli Daerah	164.213.364.702,00	194.171.822.769,63	29.958.458.067,63	118,24
1 . 2	Pendapatan Transfer	1.693.057.909.318,00	1.698.224.862.927,00	5.166.953.609,00	100,31
1 . 3	Lain-Lain Pendapatan yang Sah	30.332.508.097,00	30.151.847.310,00	(180.660.787,00)	99,40

Sumber: LRA TA 2023

Dari total pendapatan daerah Pemerintah Kabupaten Bireuen, pendapatan asli daerah memberikan kontribusi sebesar Rp194.171.822.769,63 atau sebesar 10,10% dari total pendapatan daerah, dana transfer memberikan kontribusi sebesar Rp1.698.224.862.927,00 atau sebesar 88,33% dan lain-lain pendapatan daerah yang sah sebesar Rp30.151.847.310,00 atau sebesar 1,57%. Proporsi sumber-sumber pendapatan daerah Pemerintah Kabupaten Bireuen Tahun 2023 disajikan dalam grafik berikut.

Gambar 3.1 Proporsi Sumber Pendapatan Daerah

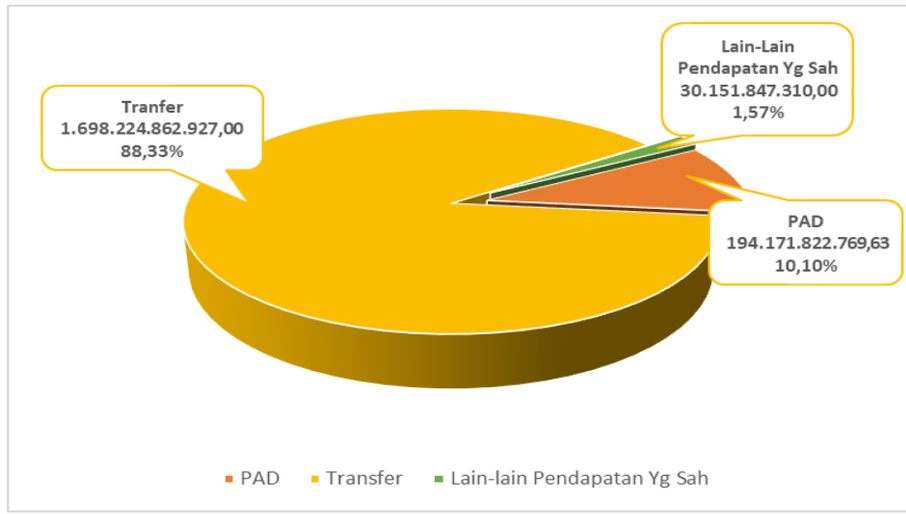

Realisasi Pendapatan Asli Daerah Tahun 2023 adalah sebesar Rp194.171.822.769,63 atau 118,24% dari anggaran sebesar Rp164.213.364.702,00.

Tabel 3.2 Realisasi Pendapatan Asli Daerah

No. Urut	Uraian	Anggaran Setelah Perubahan (Rp)	Realisasi (Rp)	Lebih / (kurang)(Rp)	(%)
1 . 1	**PENDAPATAN ASLI DAERAH**	**164.213.364.702,00**	**194.171.822.769,63**	**29.958.748.067,63**	**118,24**
1 . 1 . 1	Pendapatan Pajak Daerah	33.103.091.751,00	28.320.192.095,00	(4.782.899..656,00)	85,55
1 . 1 . 2	Pendapatan Retribusi Daerah	17.076.038.000,00	15.206.163.155,00	(1.869.874.845,00)	89,05
1 . 1 . 3	Pendapatan Hasil Pengelolaan Kekayaan Daerah yang Dipisahkan	5.007.545.275,00	5.007.545.275,00	0,00	100,00
1 . 1 . 4	Lain-lain Pendapatan Asli Daerah yang Sah	109.026.689.676,00	145.637.922.244,63	36.611.232.568,63	133,58

Sumber: LRA TA 2023

Realisasi Pendapatan Transfer Tahun 2023 adalah sebesar Rp1.698.224.862.927,00 atau 100,31% dari anggaran sebesar Rp1.693.057.909.318,00.

Tabel 3.3 Realisasi Pendapatan Dana Transfer

No. Urut	Uraian	Anggaran Setelah Perubahan (Rp)	Realisasi (Rp)	Lebih/ (kurang) (Rp)	(%)
1.2	**PENDAPATAN TRANSFER**	**1.693.057.909.318,00**	**1.698.224.862.927,00**	**5.166.953.609,00**	**100,31**
1.2.1	**Transfer Pemerintah Pusat**	**1.613.017.400.380,00**	**1.608.198.119.780,00**	**(4.819.280.600,00)**	**99,70**
1.2.1.1	**Dana Perimbangan**	**1.128.096.360.380,00**	**1.123.277.080.780,00**	**(4.819.279.600,00)**	**99,57**
1.2.1.1.1	Dana Bagi Hasil	17.011.145.905,00	20.336.687.447,00	3.325.541.542,00	119,55
1.2.1.1.2	Dana Alokasi Umum	829.294.942.000,00	829.294.942.000,00	0,00	100,00
1.2.1.1.3	Dana Alokasi Khusus	76.828.945.000,00	73.875.217.280,00	(2.953.727.720,00)	96,16
1.2.1.1.4	Dana Alokasi Khusus non Fisik	204.961.327.475,00	199.770.234.053,00	(5.191.093.422,00)	97,47
1.2.1.2	**Dana Insentif Daerah (DID)**	**23.228.989.000,00**	**23.228.989.000,00**	**0,00**	**100,00**
1.2.1.2.1	DID	23.228.989.000,00	23.228.989.000,00	0,00	100,00
1.2.2.3	**Dana Desa**	**461.692.051.000,00**	**461.692.050.000,00**	**(1.000,00)**	**100,00**
1.2.2.3.1	Dana Desa	461.692.051.000,00	461.692.050.000,00	(1.000,00)	100,00
1.2.2	**Pendapatan Transfer Antar Daerah**	**80.040.508.938,00**	**90.026.743.147,00**	**9.986.234.209,00**	**112,48**
1.2.2.1	**Pendapatan Bagi Hasil**	**40.714.863.705,00**	**50.701.097.914,00**	**9.986.234.209,00**	**124,53**
1.2.2.1.1	Pendapatan Bagi Hasil Pajak	40.714.863.705,00	50.701.097.914,00	9.986.234.209,00	124,53
1.2.2.2	**Bantuan Keuangan**	**39.325.645.233,00**	**39.325.645.233,00**	**0,00**	**100,00**
1.2.2.2.1	Bantuan Keuangan Khusus dari Pemerintah Provinsi	39.325.645.233,00	39.325.645.233,00	0,00	100,00

Sumber: LRA TA 2023

Realisasi Lain-lain Pendapatan yang Sah Tahun 2023 adalah sebesar Rp30.151.847.310,00 atau 99,40% dari anggaran sebesar Rp30.332.508.097,00.

Tabel 3.4 Realisasi Lain-lain Pendapatan Yang Sah

No. Urut	Uraian	Anggaran Setelah Perubahan (Rp)	Realisasi (Rp)	Bertambah / (Berkurang)(Rp)	(%)
1. 3	**LAIN-LAIN PENDAPATAN YANG SAH**	**30.332.508.097,00**	**30.151.847.310,00**	**(2.020.871.487,00)**	**99,40**
1. 3. 1	Pendapatan Hibah	314.642.000,00	224.163.000,00	(880.212.256,00)	71,24
1. 3. 2	Lain-lain Pendapatan Sesuai dengan Ketentuan Peraturan Perundang-Undangan	30.017.866.097,00	29.927.684.310,00	(1.140.659.231,00)	99,70

Sumber : LRA TA 2023

2. Belanja Daerah

Realisasi Belanja Daerah Tahun 2023 adalah sebesar Rp1.870.378.393.565,32 atau 94,98% dari anggarannya sebesar Rp1.969.218.264.960,00.

Tabel 3.5 Realisasi Belanja Daerah

No. Urut	Uraian	Anggaran Setelah Perubahan (Rp)	Realisasi (Rp)	Bertambah/ Berkurang (Rp)	(%)
2 . 1	**BELANJA OPERASI**	**1.270.806.555.026,00**	**1.179.702.263.803,32**	**(91.104.291.222,68)**	**92,83**
2 . 1 . 1	Belanja Pegawai	730.176.391.929,00	677.676.817.983,00	(52.499.573.946,00)	92,81

No. Urut	Uraian	Anggaran Setelah Perubahan (Rp)	Realisasi (Rp)	Bertambah/ Berkurang (Rp)	(%)
2 . 1 . 2	Belanja Barang dan Jasa	386.423.035.684,00	365.570.609.300,32	(20.852.426.383,68)	94,60
2 . 1 . 3	Belanja Bunga	0,00	0,00	0,00	-
2 . 1 . 4	Belanja Subsidi	0,00	0,00	0,00	-
2 . 1 . 5	Belanja Hibah	107.515.885.370,00	107.078.798.203,00	(437.087.167,00)	99,59
2 . 1 . 6	Belanja Bantuan Sosial	46.691.242.043,00	29.376.038.317,00	(17.315.203.726,00)	62,92
2 . 2	**BELANJA MODAL**	**144.520.115.168,00**	**138.949.115.596,00**	**(5.570.999.572,00)**	**96,15**
2 . 2 . 1	Belanja Tanah	0,00	0,00	0,00)	-
2 . 2 . 2	Belanja Peralatan dan Mesin	34.540.627.538,00	32.419.203.771,00	(2.121.423.767,00)	93,86
2 . 2 . 3	Belanja Gedung dan Bangunan	32.000.643.856,00	30.708.118.993,00	(1.292.524.863,00)	95,96
2 . 2 . 4	Belanja Jalan, Jaringan, dan Irigasi	67.931.083.824,00	65.778.392.854,00	(2.152.690.970,00)	96,83
2 . 2 . 5	Belanja Aset Tetap Lainnya	10.047.759.950,00	10.043.399.978,00	(4.359.972,00)	99,96
2 . 3	**BELANJA TAK TERDUGA**	**2.513.022.000,00**	**348.442.400,00**	**(2.164.579.600,00)**	**13,87**
2 . 3 . 1	Belanja Tidak Terduga	2.513.022.000,00	348.442.400,00	(2.164.579.600,00)	13,87
2. 4.	**TRANSFER**	**551.378.572.766,00**	**551.378.571.766,00**	**(1.000,00)**	**100.00**
2. 4. 1	Belanja Bagi Hasil	5.017.912.975,00	5.017.912.975,00	0,00	100,00
2. 4. 2	Belanja Bantuan Keuangan	546.360.659.791,00	546.360.658.791,00	(1.000,00)	100.00
	JUMLAH BELANJA DAERAH	**1.969.218.264.960,00**	**1.870.378.393.565,32**	**(98.839.871.394,68)**	**94,98**

Sumber: LRA TA 2023

3. Pembiayaan Daerah

Pembiayaan *Netto* TA 2023 adalah sebesar Rp81.657.731.994,12 merupakan Penerimaan Pembiayaan Daerah sebesar Rp81.657.731.994,12 yang berasal dari penggunaan Sisa Lebih Perhitungan Anggaran (SiLPA) Tahun Anggaran sebelumnya yang dikurangi dengan Pengeluaran Pembiayaan Daerah sebesar Rp0,00.

Tabel 3.6 Realisasi Pembiayaan Daerah

No. Urut	Uraian	Anggaran Setelah Perubahan (Rp)	Realisasi (Rp)	Bertambah/ Berkurang (Rp)	(%)
3	**PEMBIAYAAN DAERAH**				
3 . 1	**PENERIMAAN DAERAH**	**81.614.482.843,00**	**81.657.731.994,12**	**43.249.151,12**	**100,05**
3 . 1 .1	Sisa Lebih Perhitungan Anggaran Tahun Anggaran Sebelumnya	81.614.482.843,00	81.657.731.994,12	43.249.151,12	100,05
3 . 2	**PENGELUARAN DAERAH**	**0,00**	**0,00**	**0,00**	**-**
3 . 2 .1	Penyertaan Modal (Investasi) Pemerintah Daerah	0,00	0,00	0,00	-
	PEMBIAYAAN *NETTO*	**81.614.482.843,00**	**81.657.731.994,12**	**43.249.151,12**	**100,05**

Sumber : LRA TA 2023

4. Sisa Lebih Pembiayaan Anggaran Tahun Berkenaan

Realisasi Sisa Lebih Pembiayaan Anggaran Tahun 2023 adalah sebesar Rp133.827.871.435,43.

Tabel 3.7 Realisasi Sisa Lebih Pembiayaan Anggaran Tahun Berkenaan

No. Urut	Uraian	Anggaran Setelah Perubahan (Rp)	Realisasi (Rp)	Bertambah/ Berkurang (Rp)	(%)
1	Surplus/Defisit Pendapatan Terhadap Belanja	(81.614.482.843,00)	52.170.139.441,31	133.784.622.284,31	(63,92)
2	Pembiayaan *Netto*	81.614.482.843,00	81.657.731.994,12	43.249.151,12	100,05
	Sisa Lebih Pembiayaan Anggaran Tahun Berkenaan	**0,00**	**133.827.871.435,43**	**133.827.871.435,43**	**-**

Sumber : LRA TA 2023

G.3.2 Hambatan dan Kendala yang Ada Dalam Pencapaian Target yang Telah Ditetapkan

Secara umum permasalahan yang masih dihadapi dalam pengelolaan pendapatan daerah antara lain:

1. Masih sangat diperlukan upaya peningkatan Kapasitas dari Aparatur Sipil Negara;
2. Perlu adanya analisis untuk modernisasi teknologi dan membaca peluang guna meningkatkan Pendapatan Asli Daerah;
3. Perlu pengawasan yang lebih baik lagi terhadap pengelolaan pendapatan;
4. Perlu adanya peningkatan koordinasi antar Satuan Kerja Perangkat Kabupaten (SKPK) terkait juga pihak legislatif dalam pengelolaan pendapatan;
5. Masih perlu dilakukan optimalisasi dalam pengelolaan dan pemanfaatan aset daerah;
6. Terdapat kecenderungan wajib pajak dan retribusi menunda waktu penyetoran pajak dan retribusi daerah;
7. Masih rendahnya transparansi wajib pajak dalam menyampaikan data perolehan penerimaan yang sebenarnya;
8. Perlu percepatan pembuatan regulasi daerah dalam hal pengelolaan keuangan dan kekayaan daerah; dan
9. Masih diperlukan tambahan perangkat teknologi informasi untuk efektivitas pengelolaan keuangan dan kekayaan daerah yang terintegrasi.

Untuk mengatasi beberapa permasalahan yang dihadapi serta untuk menjaga konsistensi dalam pemenuhan target penerimaan yang telah ditetapkan maka dilakukan beberapa upaya sebagai berikut.

1. Membangun komunikasi yang konstruktif dengan berbagai pihak, baik dalam lingkungan pemerintahan, kalangan pengusaha, akademisi, maupun masyarakat;
2. Memantapkan kerjasama (kolaborasi) antar sektor dalam mengantisipasi akan terjadinya benturan kepentingan terkait dengan penerapan penegakan hukum (*regulatory function*) dan pengelolaan pendapatan (*budgetary function*);
3. Secara berkala melakukan validasi data wajib Pajak daerah terutama wajib Pajak Bumi dan Bangunan;
4. Perlu dilakukan pendataan dan penetapan Nomor Pokok Wajib Pajak Daerah (NPWPD);
5. Penerapan e-BPHTB untuk setiap transaksi jual beli tanah dan Bangunan;
6. Menjaga konsistensi pelaksanaan peraturan perundang-undangan yang berlaku dengan tetap sensitif pada dinamika perkembangan sosial ekonomi masyarakat;
7. Melakukan pembenahan dan pengembangan internal kelembagaan secara terus menerus dalam mendukung peningkatan kualitas pelayanan;
8. Menyusun regulasi-regulasi di daerah terkait pengelolaan keuangan dan kekayaan daerah;
9. Melakukan inovasi-inovasi untuk peningkatan Pendapatan Asli Daerah;
10. Melaksanakan pelatihan-pelatihan bagi aparatur secara berjenjang dan berkelanjutan; dan
11. Melaksanakan pengadaan perangkat-perangkat teknologi informasi yang dibutuhkan guna meningkatkan kinerja aparatur.

Secara umum permasalahan yang masih dihadapi dalam pengelolaan belanja daerah antara lain:

1. Jumlah pegawai di Kabupaten Bireuen masih terlalu banyak sehingga jumlah pengeluaran untuk Belanja Pegawai Negeri dan tenaga kontrak Daerah relatif besar;
2. Anggaran yang digunakan untuk Belanja Program Prioritas seperti pengentasan kemiskinan, pendidikan, kesehatan, pengelolaan jalan, pengendalian banjir dan pengelolaan kebersihan masih terbatas; dan
3. Kabupaten Bireuen masih sangat bergantung pada Dana Transfer dari Pemerintah Pusat dan Provinsi, apabila terdapat kebijakan pengurangan transfer dari Pusat dan Provinsi akan sangat berdampak pada pelaksanaan program dan kegiatan di daerah.

Guna mengatasi permasalahan di atas maka diupayakan efisiensi serta penghematan pengeluaran berbagai kegiatan agar program kegiatan yang sifatnya berkelanjutan tidak terganggu kecuali Belanja Pegawai/Personalia yang merupakan belanja wajib dan harus dipenuhi.

BAB IV
KEBIJAKAN AKUNTANSI

Kebijakan Akuntansi Pemerintah Daerah adalah prinsip-prinsip, dasar-dasar, konvensi-konvensi, aturan-aturan dan praktik-praktik spesifik yang dipilih oleh pemerintah daerah sebagai pedoman dalam menyusun dan menyajikan laporan keuangan pemerintah daerah untuk memenuhi kebutuhan pengguna laporan keuangan dalam rangka meningkatkan keterbandingan laporan keuangan terhadap anggaran, antar periode maupun antar entitas. Pemerintah Kabupaten Bireuen memiliki kebijakan akuntansi yang sudah ditetapkan secara formal terkait dengan perlakuan akuntansi dalam sistem pencatatan administrasi pengelolaan keuangan daerah yaitu Peraturan Bupati Bireuen Nomor 49 Tahun 2022 tentang Kebijakan Akuntansi Pemerintah Kabupaten Bireuen, dengan pokok-pokok kebijakan sebagai berikut.

G.4.1 Entitas Akuntansi dan Entitas Pelaporan Keuangan Daerah

Tanggung jawab laporan keuangan berada di pusat pimpinan entitas. Dalam aktivitas laporan keuangan, entitas dibedakan menjadi 2 (dua), yaitu entitas akuntansi dan entitas pelaporan.

Entitas akuntansi adalah unit pemerintahan pengguna anggaran/pengguna barang dan oleh karenanya wajib menyelenggarakan akuntansi dan menyusun laporan keuangan untuk digabungkan pada entitas pelaporan. Entitas akuntansi dalam hal ini adalah Organisasi Perangkat Daerah (OPD) yang berada di lingkup Pemerintah Kabupaten Bireuen.

Entitas pelaporan adalah unit pemerintahan daerah yang terdiri dari satu atau lebih entitas akuntansi yang menurut ketentuan peraturan perundang-undangan wajib menyampaikan laporan pertanggungjawaban berupa laporan keuangan. Entitas pelaporan dalam hal ini adalah Pemerintah Kabupaten Bireuen.

Berdasarkan Undang Undang Nomor 17 Tahun 2003 dan Undang Undang Nomor 1 Tahun 2004, Kepala Badan Pengelolaan Keuangan Daerah (BPKD) Kabupaten Bireuen selaku Pejabat Pengelola Keuangan Daerah bertanggung jawab menyusun Laporan Keuangan Pemerintah Kabupaten Bireuen untuk disampaikan kepada Bupati Bireuen dalam rangka memenuhi pertanggungjawaban pelaksanaan APBK yang terdiri dari Laporan Realisasi Anggaran, Laporan Perubahan Saldo Anggaran Lebih, Neraca, Laporan Operasional, Laporan Arus Kas, Laporan Perubahan Ekuitas dan Catatan atas Laporan Keuangan serta melampirkan Pelaporan Keuangan dan Kinerja Instansi Pemerintah.

Penyusunan Laporan Keuangan Tahun 2023 mengacu pada Peraturan Pemerintah Nomor 71 Tahun 2010 tentang Standar Akuntansi Pemerintahan dan sesuai dengan Peraturan Menteri Dalam Negeri Nomor 77 Tahun 2020 tentang Pedoman Teknis Pengelolaan Keuangan Daerah.

G.4.2 Tanggung Jawab Pelaporan Keuangan

Tanggung jawab penyusunan dan penyajian laporan keuangan berada pada pimpinan entitas baik itu entitas akuntansi maupun entitas pelaporan.

G.4.3 Periode Akuntansi

Periode akuntansi adalah jangka waktu satu Tahun anggaran dimulai dari 1 Januari dan berakhir 31 Desember Tahun berkenaan.

G.4.4 Basis Akuntansi yang Mendasari Penyusunan Laporan Keuangan

Dengan terbitnya Peraturan Bupati Bireuen Nomor 49 Tahun 2022 tentang Kebijakan Akuntansi Pemerintah Kabupaten Bireuen, maka Kabupaten Bireuen resmi menerapkan kebijakan akuntansi berbasis akrual untuk penyusunan Laporan Keuangan Pemerintah Daerah. Basis akrual adalah basis akuntansi yang mengakui pengaruh transaksi dan peristiwa lainnya pada saat transaksi dan peristiwa itu terjadi, tanpa memperhatikan saat kas atau setara kas diterima atau dibayar, sedangkan Laporan Realisasi Anggaran (LRA) menggunakan basis kas sehingga pendapatan-LRA diakui pada saat diterima di rekening Kas Umum Daerah atau diterima oleh OPD dan Belanja diakui pada saat terjadi pengeluaran dari Rekening Kas Umum Daerah atau dikeluarkan oleh OPD.

G.4.5 Mata Uang Pelaporan

1. Pengukuran dan pengungkapan unsur-unsur Laporan Keuangan Pemerintah Kabupaten Bireuen menggunakan mata uang rupiah.
2. Transaksi dalam mata uang asing harus dibukukan dalam mata uang rupiah dengan menjabarkan jumlah mata uang asing tersebut menurut kurs tengah bank sentral pada tanggal transaksi.

G.4.6 Basis Pengukuran yang Mendasari Penyusunan Laporan Keuangan

Pos-pos dalam Laporan Keuangan Pemerintah Daerah Tahun 2023 disajikan menggunakan mata uang rupiah. Aset, Kewajiban, Pendapatan, Belanja dan Pembiayaan dalam mata uang asing dikonversikan ke rupiah berdasarkan kurs tengah Bank Indonesia per tanggal neraca.

Pengakuan dan pengukuran pos-pos laporan keuangan adalah sebagai berikut.

1. Pos-pos Neraca

a. Kas dan Setara Kas

Kas dan setara kas pada pemerintah daerah mencakup kas yang dikuasai, dikelola dan di bawah tanggung jawab bendahara umum daerah (BUD) dan kas yang dikuasai, dikelola dan di bawah tanggung jawab selain bendahara umum daerah, misalnya bendahara pengeluaran dan bendahara penerimaan.

Pengakuan Kas dan Setara Kas

Kas dicatat sebesar nilai nominal. Nilai nominal artinya disajikan sebesar nilai rupiahnya. Apabila terdapat kas dalam bentuk valuta asing, dikonversi menjadi rupiah menggunakan kurs tengah Bank Indonesia pada tanggal neraca.

b. Investasi Jangka Pendek

Investasi jangka pendek merupakan investasi yang memiliki karakteristik dapat segera diperjualbelikan/dicairkan dalam waktu 3 bulan sampai dengan 12 bulan. Investasi jangka pendek biasanya digunakan untuk tujuan manajemen kas yang mana pemerintah Kabupaten dapat menjual investasi tersebut jika muncul kebutuhan akan kas. Investasi jangka pendek biasanya berisiko rendah. Investasi Jangka Pendek berbeda dengan Kas dan Setara Kas. Suatu investasi masuk klasifikasi Kas dan Setara Kas jika investasi dimaksud mempunyai masa jatuh tempo kurang dari 3 bulan dari tanggal perolehannya.

Pengakuan Investasi Jangka Pendek

Investasi diakui saat terdapat pengeluaran kas atau aset lainnya yang dapat memenuhi kriteria sebagai berikut.

1) memungkinkan pemerintah Kabupaten memperoleh manfaat ekonomi dan manfaat sosial atau jasa potensial di masa depan; atau
2) nilai perolehan atau nilai wajar investasi dapat diukur secara memadai/andal (*reliable*).

Pengukuran investasi jangka pendek

1) Investasi dalam bentuk surat berharga:
   a) Apabila terdapat nilai biaya perolehannya, maka dicatat sebesar biaya perolehan yang di dalamnya mencakup harga investasi, komisi, jasa bank, dan biaya lainnya.
   b) Apabila tidak terdapat biaya perolehannya, maka dicatat sebesar nilai wajar atau harga pasarnya.
2) Investasi dalam bentuk non saham dicatat sebesar nilai nominalnya, misalnya deposito berjangka waktu 6 bulan.

c. Piutang

Piutang adalah hak pemerintah untuk menerima pembayaran dari entitas lain termasuk wajib pajak/bayar atas kegiatan yang dilaksanakan oleh Pemerintah Kabupaten. Hal ini senada dengan berbagai teori yang mengungkapkan bahwa piutang adalah manfaat masa depan yang diakui pada saat ini.

Penyisihan piutang tak tertagih adalah taksiran nilai piutang yang kemungkinan tidak dapat diterima pembayarannya di masa akan datang dari seseorang korporasi, atau entitas lain. Nilai penyisihan piutang tak tertagih tidak bersifat akumulatif tetapi diterapkan setiap akhir periode anggaran sesuai perkembangan kualitas piutang.

Penilaian kualitas piutang untuk penyisihan piutang tak tertagih dihitung berdasarkan kualitas umur piutang, jenis/karakteristik piutang dan diterapkan dengan melakukan modifikasi tertentu tergantung kondisi dari debiturnya. Mekanisme perhitungan dan penyisihan saldo piutang yang mungkin tidak dapat ditagih, merupakan upaya untuk menilai kualitas piutang.

Pengakuan piutang

Piutang diakui saat timbul klaim/hak untuk menagih uang atau manfaat ekonomi lainnya kepada entitas lain.

Piutang dapat diakui ketika:

1) diterbitkan surat ketetapan/dokumen yang sah; atau
2) telah diterbitkan surat penagihan dan telah dilaksanakan penagihan; atau
3) belum dilunasi sampai dengan akhir periode pelaporan.

Peristiwa-peristiwa yang menimbulkan hak tagih, yaitu peristiwa yang timbul dari pemberian pinjaman, penjualan, kemitraan, dan pemberian

fasilitas/jasa, diakui sebagai piutang dan dicatat sebagai aset di neraca, apabila memenuhi kriteria:

1) harus didukung dengan naskah perjanjian yang menyatakan hak dan kewajiban secara jelas;
2) jumlah piutang dapat diukur;
3) telah diterbitkan surat penagihan dan telah dilaksanakan penagihan; dan
4) belum dilunasi sampai dengan akhir periode pelaporan.

d. Persediaan

Persediaan adalah aset lancar dalam bentuk barang atau perlengkapan (*supplies*) yang dimaksudkan untuk mendukung kegiatan operasional pemerintahan kabupaten dan barang-barang yang dimaksudkan untuk dijual dan/atau diserahkan dalam rangka pelayanan kepada masyarakat.

Persediaan diperoleh dengan maksud akan digunakan/dikonsumsi atau diserahkan kepada masyarakat selama satu Tahun anggaran dan umur ekonomisnya diasumsikan di bawah satu Tahun. Persediaan yang terpakai diakui sebagai beban karena mengurangi aset pemerintah kabupaten.

Pengakuan Persediaan

Persediaan dapat diakui dengan salah satu dari dua waktu berikut. (a) pada saat potensi manfaat ekonomi masa depan diperoleh pemerintah daerah dan mempunyai nilai atau biaya yang dapat diukur dengan andal dan (b) pada saat diterima atau hak kepemilikannya dan/atau kepenguasaannya berpindah.

Penyajian Persediaan

1) Biaya perolehan apabila diperoleh dengan pembelian. Biaya perolehan persediaan meliputi harga pembelian, biaya pengangkutan, biaya penanganan dan biaya lainnya yang secara langsung dapat dibebankan pada perolehan persediaan. Potongan harga, rabat, dan lainnya yang serupa mengurangi biaya perolehan.
2) Harga pokok produksi apabila diperoleh dengan memproduksi sendiri. Harga pokok produksi persediaan meliputi biaya langsung yang terkait dengan persediaan yang diproduksi dan biaya tidak langsung yang dialokasikan secara sistematis.
3) Nilai wajar, apabila diperoleh dengan cara lainnya seperti donasi. Harga/nilai wajar persediaan meliputi nilai tukar aset atau penyelesaian kewajiban antar pihak yang memahami dan berkeinginan melakukan transaksi wajar (*arm length transaction*).

Persediaan hewan dan tanaman yang dikembangbiakkan dinilai dengan menggunakan nilai wajar. Persediaan dinilai dengan menggunakan Metode Masuk Pertama Keluar Pertama (*first in first out*/FIFO). Dalam metode ini, unit persediaan yang pertama sekali diperoleh diasumsikan pertama sekali digunakan atau habis, sehingga yang tersisa pada akhir periode adalah persediaan yang terakhir diperoleh.

Pencatatan Persediaan

Persediaan dicatat dengan metode *perpetual*. Dalam metode *perpetual*, fungsi akuntansi selalu memutakhirkan nilai persediaan setiap ada persediaan yang masuk atau bertambah maupun keluar atau berkurang. Sistem ini digunakan untuk jenis persediaan yang membutuhkan pengendalian yang kuat. Persediaan dimaksud adalah persediaan obat-obatan dan alat-alat kontrasepsi. Dalam sistem perpetual, pengukuran pemakaian persediaan dihitung berdasarkan catatan jumlah unit yang terpakai dikalikan dengan nilai per unit sesuai metode penilaian yang digunakan. Selain obat-obatan dan alat kontrasepsi, maka digunakan sistem periodik.

Dalam sistem periodik, persediaan dinilai pada akhir Tahun melalui pengecekan langsung ke gudang penyimpanan (*stock opname*). Nilai yang dicatat pada akhir Tahun adalah nilai persediaan yang masih tersisa di gudang, yang dihitung dengan cara mengalikan harga perolehan per unit dengan jumlah unit yang tersisa. Oleh karena harga perolehan persediaan per unit tidak selalu sama, maka diasumsikan harga terakhir lah yang berlaku (FIFO).

e. Investasi jangka Panjang

Investasi jangka panjang merupakan investasi yang pencairannya memiliki jangka waktu lebih dari 12 bulan. Investasi jangka panjang dibagi menurut sifatnya, yaitu:

1) Investasi Jangka Panjang Non Permanen

   Investasi jangka panjang non permanen merupakan investasi jangka panjang yang dimaksudkan untuk dimiliki secara tidak berkelanjutan atau suatu waktu akan dijual atau ditarik kembali.

2) Investasi Jangka Panjang Permanen

   Investasi jangka panjang permanen merupakan investasi jangka panjang yang dimaksudkan untuk dimiliki secara berkelanjutan atau tidak untuk diperjualbelikan atau ditarik kembali.

Pengakuan Investasi Jangka Panjang

Investasi diakui saat terdapat pengeluaran kas atau aset lainnya yang dapat memenuhi kriteria sebagai berikut.

1) memungkinkan pemerintah Kabupaten memperoleh manfaat ekonomik dan manfaat sosial atau jasa potensial di masa depan; atau

2) nilai perolehan atau nilai wajar investasi dapat diukur secara memadai/andal (*reliable*).

Pengukuran Investasi Jangka Panjang

1) Investasi non permanen:

   a) investasi yang dimaksudkan tidak untuk dimiliki berkelanjutan, dinilai sebesar nilai perolehannya.

   b) investasi dalam bentuk dana talangan untuk penyehatan perbankan yang akan segera dicairkan dinilai sebesar nilai bersih yang dapat direalisasikan.

c) penanaman modal di proyek-proyek pembangunan pemerintah Kabupaten (seperti proyek PIR) dinilai sebesar biaya pembangunan termasuk biaya yang dikeluarkan untuk perencanaan dan biaya lain yang dikeluarkan dalam rangka penyelesaian proyek sampai proyek tersebut diserahkan ke pihak ketiga.

2) Investasi permanen dicatat sebesar biaya perolehannya meliputi harga transaksi investasi berkenaan ditambah biaya lain yang timbul dalam rangka perolehan investasi berkenaan.

Pengukuran investasi yang diperoleh dari nilai aset yang disertakan sebagai investasi pemerintah Kabupaten, dinilai sebesar biaya perolehan atau nilai wajar investasi tersebut jika harga perolehannya tidak ada.

Pengukuran investasi yang harga perolehannya dalam valuta asing harus dinyatakan dalam rupiah dengan menggunakan nilai tukar (kurs tengah Bank Indonesia) yang berlaku pada tanggal transaksi.

Penilaian Investasi Jangka Panjang

Penilaian investasi pemerintah Kabupaten dapat dilakukan dengan menggunakan tiga metode, yaitu:

1) Metode biaya

Jika menggunakan metode biaya, maka Investasi Pemerintah Kabupaten akan dinilai dan dicatat sebesar biaya perolehan. Hasil dari investasi tersebut diakui sebesar bagian hasil yang diterima dan tidak mempengaruhi besarnya investasi yang telah ada pada badan usaha/badan hukum yang terkait.

2) Metode ekuitas

Jika menggunakan metode ekuitas, maka Investasi Pemerintah Kabupaten akan dinilai dan dicatat sebesar biaya perolehan investasi awal dan ditambah atau dikurangi bagian laba atau rugi sebesar persentase kepemilikan pemerintah Kabupaten setelah tanggal perolehan.

Bagian laba yang diterima pemerintah Kabupaten, tidak termasuk dividen yang diterima dalam bentuk saham, akan mengurangi nilai investasi pemerintah Kabupaten dan penerimaan tersebut tidak dilaporkan sebagai pendapatan. Penyesuaian terhadap nilai investasi juga diperlukan untuk mengubah porsi kepemilikan investasi pemerintah Kabupaten, misalnya adanya perubahan yang timbul akibat pengaruh valuta asing serta revaluasi aset tetap.

3) Metode nilai bersih yang dapat direalisasikan

Jika Investasi Pemerintah Kabupaten dinilai dengan menggunakan metode nilai bersih yang dapat direalisasikan, maka akan dicatat sebesar nilai realisasi yang akan diperoleh di akhir masa investasi. Metode nilai bersih yang dapat direalisasikan digunakan terutama untuk kepemilikan yang akan dilepas/dijual dalam jangka waktu dekat.

Penggunaan metode-metode tersebut di atas didasarkan pada kriteria sebagai berikut.

1) Kepemilikan kurang dari 20% → menggunakan metode biaya;

2) Kepemilikan 20% sampai 50% atau kepemilikan kurang dari 20% tetapi memiliki pengaruh yang signifikan → menggunakan metode ekuitas;

3) Kepemilikan lebih dari 50% → menggunakan metode ekuitas; dan

4) Kepemilikan bersifat non permanen → menggunakan metode nilai bersih yang direalisasikan.

Dalam kondisi tertentu, kriteria besarnya persentase kepemilikan saham bukan merupakan faktor yang menentukan dalam pemilihan metode penilaian investasi, tetapi yang lebih menentukan adalah tingkat pengaruh atau pengendalian terhadap perusahaan *investee* (penerima investasi dari Pemerintah Kabupaten). Ciri-ciri adanya pengaruh atau pengendalian pada perusahaan *investee*, antara lain:

1) Kemampuan mempengaruhi komposisi dewan komisaris;

2) Kemampuan untuk menunjuk atau menggantikan direksi;

3) Kemampuan untuk menetapkan dan mengganti dewan direksi perusahaan *investee*;

4) Kemampuan untuk mengendalikan mayoritas suara dalam rapat/pertemuan dewan direksi.

f. Aset Tetap

Aset tetap adalah aset berwujud yang mempunyai masa manfaat lebih dari 12 bulan untuk digunakan, atau dimaksudkan untuk digunakan, dalam kegiatan pemerintah Kabupaten atau dimanfaatkan oleh masyarakat umum.

Klasifikasi Aset Tetap

Aset tetap diklasifikasikan berdasarkan kesamaan dalam sifat atau fungsinya dalam aktivitas operasi entitas. Klasifikasi aset tetap adalah sebagai berikut.

1) Tanah

Tanah yang dikelompokkan sebagai aset tetap adalah tanah yang diperoleh dengan maksud untuk dipakai dalam kegiatan operasional pemerintah dan dalam kondisi siap dipakai.

2) Peralatan dan Mesin

Peralatan dan mesin mencakup mesin-mesin dan kendaraan bermotor, alat elektronik, inventaris kantor dan peralatan lainnya yang nilainya signifikan dan masa manfaatnya lebih dari 12 bulan dan dalam kondisi siap pakai.

3) Gedung dan Bangunan

Gedung dan bangunan mencakup seluruh bangunan gedung dan bangunan monumen yang diperoleh dengan maksud untuk dipakai dalam kegiatan operasional pemerintah dan dalam kondisi siap dipakai.

4) Jalan, Jaringan, dan Irigasi

Jalan, irigasi, dan jaringan mencakup jalan dan jembatan, bangunan air/irigasi, instalasi dan jaringan yang dibangun oleh Pemerintah

Kabupaten Bireuen serta dimiliki dan/atau dikuasai oleh Pemerintah Kabupaten Bireuen dan dalam kondisi siap dipakai.

5) Aset Tetap Lainnya

Aset tetap lainnya mencakup aset tetap yang tidak dapat dikelompokkan ke dalam kelompok aset tetap di atas, yang diperoleh dan dimanfaatkan untuk kegiatan operasional pemerintah Kabupaten dan dalam kondisi siap dipakai.

6) Konstruksi Dalam Pengerjaan

Konstruksi dalam pengerjaan mencakup aset tetap yang sedang dalam proses pembangunan namun pada tanggal laporan keuangan belum selesai seluruhnya dan dalam kondisi belum siap dipakai.

Pengakuan Aset Tetap

Aset tetap diakui pada saat manfaat ekonomi masa depan dapat diperoleh dan nilainya dapat diukur dengan andal. Pengakuan aset tetap sangat andal bila aset tetap telah diterima atau diserahkan hak kepemilikannya dan/atau pada saat penguasaannya berpindah.

Apabila perolehan aset tetap belum didukung dengan bukti secara hukum dikarenakan masih adanya suatu proses administrasi yang diharuskan, seperti pembelian tanah yang masih harus diselesaikan proses jual beli (akta) dan sertifikat kepemilikannya di instansi berwenang, maka aset tetap tersebut harus diakui pada saat terdapat bukti bahwa penguasaan atas aset tetap tersebut telah berpindah, misalnya telah terjadi pembayaran dan penguasaan atas sertifikat tanah atas nama pemilik sebelumnya.

Untuk dapat diakui sebagai aset tetap harus dipenuhi kriteria sebagai berikut.

1) berwujud;
2) mempunyai masa manfaat lebih dari 12 bulan;
3) biaya perolehan aset dapat diukur secara andal;
4) tidak dimaksudkan untuk dijual dalam operasi normal entitas;
5) diperoleh atau dibangun dengan maksud untuk digunakan;
6) merupakan objek pemeliharaan atau memerlukan biaya/ongkos untuk dipelihara; dan
7) nilai rupiah pembelian barang material atau pengeluaran untuk pembelian barang tersebut memenuhi batasan minimal kapitalisasi aset tetap yang telah ditetapkan.

Pengukuran Aset Tetap

Aset tetap dinilai dengan biaya perolehan. Apabila penilaian aset tetap dengan menggunakan biaya perolehan tidak memungkinkan maka nilai aset tetap didasarkan pada nilai wajar pada saat perolehan.

Dalam keadaan suatu aset yang dikonstruksi/dibangun sendiri, suatu pengukuran yang dapat diandalkan atas biaya dapat diperoleh dari transaksi pihak eksternal dengan entitas tersebut untuk perolehan bahan baku, tenaga kerja dan biaya lain yang digunakan dalam proses konstruksi.

Biaya perolehan aset tetap yang dibangun dengan cara swakelola meliputi biaya langsung untuk tenaga kerja, bahan baku, dan biaya tidak langsung termasuk biaya perencanaan dan pengawasan, perlengkapan, tenaga listrik, sewa peralatan, dan semua biaya lainnya yang terjadi berkenaan dengan pembangunan aset tetap tersebut.

Bila aset tetap diperoleh dengan tanpa nilai, biaya aset tersebut adalah sebesar nilai wajar pada saat aset tersebut diperoleh.

Pengukuran aset tetap harus memperhatikan kebijakan tentang ketentuan nilai satuan minimum kapitalisasi aset tetap. Jika nilai perolehan aset tetap di bawah nilai satuan minimum kapitalisasi maka atas aset tetap tersebut tidak dapat diakui dan disajikan sebagai aset tetap. Aset-aset tersebut diperlakukan sebagai persediaan.

Pengeluaran Setelah Perolehan

Pengeluaran setelah perolehan awal suatu aset tetap yang memperpanjang masa manfaat atau yang kemungkinan besar memberi manfaat ekonomi di masa yang akan datang dalam bentuk kapasitas, mutu produksi, atau peningkatan standar kinerja, harus ditambahkan pada nilai tercatat aset yang bersangkutan.

Pengukuran Berikutnya terhadap Pengakuan Awal

Aset tetap disajikan berdasarkan biaya perolehan aset tetap tersebut .
Apabila terjadi kondisi yang memungkinkan penilaian kembali, maka aset tetap akan disajikan dengan penyesuaian pada masing-masing akun aset tetap dan akun ekuitas.

Penyusutan

Penyusutan adalah alokasi yang sistematis atas nilai suatu aset tetap yang dapat disusutkan (*depreciable assets*) selama masa manfaat aset yang bersangkutan tanpa ada nilai sisa (*residual value*). Pada akhir masa manfaat, nilai aset tetap sama dengan nol.

Nilai penyusutan untuk masing-masing periode diakui sebagai pengurang nilai tercatat aset tetap dalam neraca dan beban penyusutan dalam laporan operasional. Dengan demikian, nilai yang tercantum dalam Neraca meliputi nilai perolehan, nilai akumulasi penyusutan, dan nilai bersih aset tetap.

Besaran penyusutan dihitung secara bulanan, sesuai masa pemanfaatannya pada Tahun pemerolehan tersebut.

Metode penyusutan dipergunakan adalah metode garis lurus *(straight line method).* Dengan menggunakan metode ini, diasumsikan jumlah beban penyusutan setiap Tahun sama atau tidak berfluktuasi.

Selain tanah dan konstruksi dalam pengerjaan, seluruh aset tetap disusutkan sesuai dengan sifat dan karakteristik aset tersebut.

Aset tetap Lainnya berupa hewan, tanaman, buku perpustakaan/terbitan tidak dilakukan penyusutan secara periodik, melainkan diterapkan penghapusan pada saat aset tetap lainnya tersebut sudah tidak dapat digunakan atau mati.

Untuk penyusutan atas Aset Tetap-Renovasi dilakukan sesuai dengan umur ekonomi mana yang lebih pendek (*which ever is shorter*) antara masa manfaat aset dengan masa pinjaman/sewa.

Penghentian dan Pelepasan

Suatu aset tetap dihapusbukukan dari neraca ketika dilepaskan atau bila aset secara permanen dihentikan penggunaannya. Hal ini dilakukan apabila diperkirakan tidak ada lagi manfaat ekonomi masa yang akan datang yang dapat diperoleh Pemerintah Kabupaten.

Aset tetap yang secara permanen dihentikan atau dilepas harus dihapus dari Neraca dan diungkapkan dalam Catatan atas Laporan Keuangan.

Aset tetap yang dihentikan dari penggunaan aktif pemerintah Kabupaten menjadi tidak memenuhi definisi sebagai aset tetap, sehingga harus dipindahkan ke pos aset lainnya sesuai dengan nilai tercatatnya.

g. Aset Lainnya

Aset Lainnya merupakan aset pemerintah daerah yang tidak dapat diklasifikasikan sebagai aset lancar, investasi jangka panjang, aset tetap dan dana cadangan.

Pengakuan Aset Lainnya

Setiap kelompok Aset Lainnya memiliki karakteristik pengakuan dan pengukuran yang khas, yaitu sebagai berikut.

1) Tagihan Jangka Panjang

Tagihan jangka panjang terdiri atas tagihan penjualan angsuran dan tuntutan ganti kerugian daerah.

a) Tagihan Penjualan Angsuran

Tagihan penjualan angsuran menggambarkan jumlah yang dapat diterima dari penjualan aset pemerintah daerah secara angsuran kepada pegawai/kepala daerah pemerintah daerah. Contoh tagihan penjualan angsuran antara lain adalah penjualan kendaraan perorangan dinas kepada kepala daerah dan penjualan rumah golongan III.

b) Tagihan Tuntutan Kerugian Daerah

Menurut Undang-Undang Nomor 15 Tahun 2006 tentang BPK, ganti kerugian adalah sejumlah uang atau barang yang dapat dinilai dengan uang yang harus dikembalikan kepada negara/daerah oleh seseorang atau badan yang telah melakukan perbuatan melawan hukum baik sengaja maupun lalai.

Tuntutan Ganti Rugi ini diakui ketika putusan tentang kasus TGR terbit yaitu berupa Surat Keputusan Pembebanan Penggantian Kerugian (SKP2K).

2) Kemitraan dengan Pihak Ketiga

Untuk mengoptimalkan pemanfaatan barang milik daerah yang dimilikinya, pemerintah daerah diperkenankan melakukan kemitraan dengan pihak lain dengan prinsip saling menguntungkan sesuai peraturan perundang-undangan. Kemitraan ini dapat berupa:

a) Kemitraan dengan Pihak Ketiga - Sewa

Kemitraan dengan pihak ketiga berupa sewa diakui pada saat terjadi perjanjian kerjasama/kemitraan, yaitu dengan perubahan

klasifikasi aset dari aset tetap menjadi Aset Lainnya kerjasama/kemitraan-sewa.

b) Kerjasama Pemanfaatan (KSP)

Peraturan Menteri Dalam Negeri Nomor 17 Tahun 2007 tentang Pedoman Teknis Pengelolaan Barang Milik Daerah menyebutkan bahwa kerjasama pemanfaatan adalah pendayagunaan Barang Milik Daerah oleh pihak lain dalam jangka waktu tertentu dalam rangka peningkatan penerimaan daerah dan sumber pembiayaan lainnya. Kerjasama pemanfaatan (KSP) diakui pada saat terjadi perjanjian kerjasama/ kemitraan, yaitu dengan perubahan klasifikasi aset dari aset tetap menjadi Aset Lainnya Kerjasama-Pemanfaatan (KSP).

c) Bangun Guna Serah – BGS (*Build, Operate, Transfer – BOT*)

Buletin Teknis SAP Nomor 2 tentang Penyusunan Neraca Awal Pemerintah Daerah menyebutkan bahwa Bangun Guna Serah (BGS) adalah suatu bentuk kerjasama berupa pemanfaatan aset pemerintah daerah oleh pihak ketiga/investor. Dalam hal ini, pihak ketiga/investor tersebut mendirikan bangunan dan/atau sarana lain berikut fasilitasnya serta mendayagunakannya dalam jangka waktu tertentu, kemudian menyerahkan kembali bangunan dan atau sarana lain berikut fasilitasnya kepada pemerintah daerah setelah berakhirnya jangka waktu yang disepakati (masa konsesi). Dalam perjanjian ini pencatatannya dilakukan terpisah oleh masing-masing pihak.

BGS dicatat sebesar nilai aset yang diserahkan oleh pemerintah daerah kepada pihak ketiga/investor untuk membangun aset BGS tersebut. Aset yang berada dalam BGS ini disajikan terpisah dari Aset Tetap.

d) Bangun Serah Guna– BSG (*Build, Transfer, Operate – BTO*)

Buletin Teknis SAP Nomor 2 tentang Penyusunan Neraca Awal Pemerintah Daerah menyebutkan bahwa Bangun Serah Guna (BSG) adalah pemanfaatan aset pemerintah daerah oleh pihak ketiga/investor, dengan cara pihak ketiga/investor tersebut mendirikan bangunan dan/atau sarana lain berikut fasilitasnya kemudian menyerahkan aset yang dibangun tersebut kepada pemerintah daerah untuk dikelola sesuai dengan tujuan pembangunan aset tersebut.

BSG diakui pada saat pengadaan/pembangunan gedung dan/atau sarana berikut fasilitasnya selesai dan siap digunakan untuk digunakan/dioperasikan. Penyerahan aset oleh pihak ketiga/investor kepada pemerintah daerah disertai dengan kewajiban pemerintah daerah untuk melakukan pembayaran kepada pihak ketiga/investor. Pembayaran oleh pemerintah daerah ini dapat juga dilakukan secara bagi hasil.

3) Aset Tidak Berwujud (ATB)

Buletin Teknis SAP Nomor 11 tentang Aset Tidak Berwujud (ATB) menyebutkan bahwa aset tidak berwujud (ATB) adalah aset non-

moneter yang tidak mempunyai wujud fisik, dan merupakan salah satu jenis aset yang dimiliki oleh Pemerintah Daerah. Aset ini sering dihubungkan dengan hasil kegiatan entitas dalam menjalankan tugas dan fungsi penelitian dan pengembangan serta sebagian diperoleh dari proses pengadaan dari luar entitas. Aset tak berwujud terdiri atas:

a) *Goodwill*

Goodwill adalah kelebihan nilai yang diakui oleh pemerintah daerah akibat adanya pembelian kepentingan/saham di atas nilai buku. *Goodwill* dihitung berdasarkan selisih antara nilai ekuitas berdasarkan pengakuan dari suatu transaksi peralihan/penjualan kepentingan/saham dengan nilai buku kekayaan bersih perusahaan.

b) Hak Paten atau Hak Cipta

Hak-hak ini pada dasarnya diperoleh karena adanya kepemilikan kekayaan intelektual atau atas suatu pengetahuan teknis atau suatu karya yang dapat menghasilkan manfaat bagi pemerintah daerah. Selain itu dengan adanya hak ini dapat mengendalikan pemanfaatan aset tersebut dan membatasi pihak lain yang tidak berhak untuk memanfaatkannya.

c) Royalti

Nilai manfaat ekonomi yang akan/dapat diterima atas kepemilikan hak cipta/hak paten/hak lainnya pada saat hak dimaksud akan dimanfaatkan oleh orang, instansi atau perusahaan lain.

d) *Software*

Software komputer yang masuk dalam kategori aset tak berwujud adalah *software* yang bukan merupakan bagian tak terpisahkan dari *hardware* komputer tertentu. Jadi *software* ini adalah yang dapat digunakan di komputer lain. *Software* yang diakui sebagai ATB memiliki karakteristik berupa adanya hak istimewa/eksklusif atas *software* berkenaan.

e) Lisensi

Lisensi adalah izin yang diberikan pemilik hak paten atau hak cipta yang diberikan kepada pihak lain berdasarkan perjanjian pemberian hak untuk menikmati manfaat ekonomi dari suatu Hak Kekayaan Intelektual yang diberi perlindungan dalam jangka waktu dan syarat tertentu.

f) Hasil kajian/penelitian yang memberikan manfaat jangka panjang

Hasil kajian/pengembangan yang memberikan manfaat jangka panjang adalah suatu kajian atau pengembangan yang memberikan manfaat ekonomis dan/atau sosial dimasa yang akan datang yang dapat diidentifikasi sebagai aset.

g) Aset Tak Berwujud Lainnya

Aset tak berwujud lainnya merupakan jenis aset tak berwujud yang tidak dapat dikelompokkan ke dalam jenis aset tak berwujud yang ada.

h) Aset Tak Berwujud dalam Pengerjaan

Terdapat kemungkinan pengembangan suatu aset tak berwujud yang diperoleh secara internal yang jangka waktu penyelesaiannya melebihi satu Tahun anggaran atau pelaksanaan pengembangannya melewati tanggal pelaporan. Dalam hal terjadi seperti ini, maka atas pengeluaran yang telah terjadi dalam rangka pengembangan tersebut sampai dengan tanggal pelaporan harus diakui sebagai aset tak berwujud dalam Pengerjaan (*intangible asset* – w*ork in progress*), dan setelah pekerjaan selesai kemudian akan direklasifikasi menjadi aset tak berwujud yang bersangkutan.

Sesuatu diakui sebagai aset tidak berwujud jika dan hanya jika:

a) Kemungkinan besar diperkirakan manfaat ekonomi di masa datang yang diharapkan atau jasa potensial yang diakibatkan dari ATB tersebut akan mengalir kepada entitas pemerintah daerah atau dinikmati oleh entitas; dan

b) Biaya perolehan atau nilai wajarnya dapat diukur dengan andal.

4) Aset Lain-Lain

Aset tetap yang dimaksudkan untuk dihentikan dari penggunaan aktif pemerintah direklasifikasi ke dalam aset lain-lain. Hal ini dapat disebabkan karena rusak berat, usang, dan/atau aset tetap yang tidak digunakan karena sedang menunggu proses pemindahtanganan (proses penjualan, sewa beli, penghibahan, penyertaan modal). Aset lain-lain diakui pada saat dihentikan dari penggunaan aktif pemerintah dan direklasifikasikan ke dalam aset lain-lain.

Pengukuran Aset Lainnya

1) Tagihan Jangka Panjang

a) Tagihan Penjualan Angsuran

Tagihan penjualan angsuran dinilai sebesar nilai nominal dari kontrak/berita acara penjualan aset yang bersangkutan.

b) Tagihan Tuntutan Ganti Kerugian Daerah

Tuntutan ganti rugi dinilai sebesar nilai nominal dalam SKP2K dengan dokumen pendukung berupa Surat Keterangan Tanggungjawab Mutlak (SKTJM).

2) Kemitraan dengan Pihak Ketiga

a) Sewa

Sewa dinilai sebesar nilai nominal dari kontrak/berita acara penjualan aset yang bersangkutan.

b) Kerjasama Pemanfaatan (KSP)

Kerjasama pemanfaatan dinilai sebesar nilai bersih yang tercatat pada saat perjanjian atau nilai wajar pada saat perjanjian, dipilih yang paling objektif atau paling berdaya uji.

c) Bangun Guna Serah – BGS (*Build, Operate, Transfer – BOT*)

BGS dicatat sebesar nilai buku aset tetap yang diserahkan oleh pemerintah daerah kepada pihak ketiga/investor untuk membangun aset BGS tersebut.

d) Bangun Serah Guna – BSG (*Build, Transfer, Operate – BTO*)

BSG dicatat sebesar nilai perolehan aset tetap yang dibangun yaitu sebesar nilai aset tetap yang diserahkan pemerintah daerah ditambah dengan nilai perolehan aset yang dikeluarkan oleh pihak ketiga/investor untuk membangun aset tersebut.

3) Aset Tidak Berwujud

Aset tak berwujud diukur dengan harga perolehan, yaitu harga yang harus dibayar entitas pemerintah daerah untuk memperoleh suatu aset tak berwujud hingga siap untuk digunakan dan mempunyai manfaat ekonomi yang diharapkan dimasa datang atau jasa potensial yang melekat pada aset tersebut akan mengalir masuk ke dalam entitas pemerintah daerah tersebut.

Biaya untuk memperoleh aset tak berwujud dengan pembelian terdiri dari:

a) Harga beli, termasuk biaya impor dan pajak-pajak, setelah dikurangi dengan potongan harga dan rabat;

b) Setiap biaya yang dapat diatribusikan secara langsung dalam membawa aset tersebut ke kondisi yang membuat aset tersebut dapat bekerja untuk penggunaan yang dimaksudkan. Contoh dari biaya yang dapat diatribusikan secara langsung adalah:

(1) biaya staf yang timbul secara langsung agar aset tersebut dapat digunakan;

(2) biaya profesional yang timbul secara langsung agar aset tersebut dapat digunakan;

(3) biaya pengujian untuk menjamin aset tersebut dapat berfungsi secara baik.

Pengukuran aset tak berwujud yang diperoleh secara internal adalah:

a) Aset Tak Berwujud dari kegiatan pengembangan yang memenuhi syarat pengakuan, diakui sebesar biaya perolehan yang meliputi biaya yang dikeluarkan sejak memenuhi kriteria pengakuan.

b) Pengeluaran atas unsur tidak berwujud yang awalnya telah diakui oleh entitas sebagai beban tidak boleh diakui sebagai bagian dari harga perolehan aset tak berwujud di kemudian hari.

c) Aset tak berwujud yang dihasilkan dari pengembangan *software* komputer, maka pengeluaran yang dapat dikapitalisasi adalah pengeluaran tahap pengembangan aplikasi.

Aset yang memenuhi definisi dan syarat pengakuan aset tak berwujud, namun biaya perolehannya tidak dapat ditelusuri dapat disajikan sebesar nilai wajar.

4) Aset Lain-lain

Salah satu yang termasuk dalam kategori dalam aset lain-lain adalah aset tetap yang dimaksudkan untuk dihentikan dari penggunaan aktif pemerintah daerah direklasifikasi ke dalam aset lain-lain menurut nilai tercatat/nilai bukunya.

Amortisasi

Terhadap aset tak berwujud dilakukan amortisasi, kecuali atas aset tak berwujud yang memiliki masa manfaat tak terbatas. Amortisasi adalah pengalokasian harga perolehan aset tidak berwujud secara sistematis dan rasional selama masa manfaatnya.

Amortisasi dapat dilakukan dengan berbagai metode seperti garis lurus, metode saldo menurun dan metode unit produksi seperti halnya metode penyusutan yang telah dibahas pada bagian aset tetap. Metode amortisasi yang digunakan harus menggambarkan pola konsumsi entitas atas manfaat ekonomis masa depan yang diharapkan. Pemerintah Kabupaten Bireuen menggunakan metode garis lurus. Amortisasi dilakukan setiap akhir periode yang mana perhitungan amortisasi menggunakan pendekatan tahunan.

Umur manfaat untuk Aset Tak Berwujud sama dengan lamanya kontrak kepemilikan/hak pakai atas Aset Tak berwujud tersebut. Dalam hal Aset Tak Berwujud yang tidak memiliki masa kontrak/batasan hak pakai maka tidak dilakukan amortisasi setiap akhir periode melainkan diterapkan penghapusan pada saat aset tak berwujud tersebut sudah tidak dapat digunakan atau rusak.

h. Dana Cadangan

Dana cadangan merupakan dana yang disisihkan untuk menampung kebutuhan yang memerlukan dana relatif besar yang tidak dapat dipenuhi dalam satu Tahun anggaran.

Dana cadangan dirinci menurut tujuan pembentukannya. Pembentukan dana cadangan ini harus didasarkan perencanaan yang matang, sehingga jelas tujuan dan pengalokasiannya. Untuk pembentukan dana cadangan harus ditetapkan dalam Peraturan Daerah yang didalamnya mencakup:

1) Penetapan tujuan pembentukan dana cadangan;
2) Program dan kegiatan yang akan dibiayai dari dana cadangan;
3) Besaran dan rincian tahunan dana cadangan yang harus dianggarkan dan ditransfer ke rekening dana cadangan dalam bentuk rekening tersendiri;
4) Sumber dana cadangan; dan
5) Tahun anggaran pelaksanaan dana cadangan.

Pengakuan Dana Cadangan

Pembentukan dana cadangan ini akan dianggarkan dalam pengeluaran pembiayaan, sedangkan pencairannya akan dianggarkan pada penerimaan pembiayaan. Untuk penggunaannya dianggarkan dalam program dan kegiatan yang sudah tercantum di dalam Qanun tentang APBK.

Dana cadangan diakui saat terjadi pemindahan dana dari Rekening Kas Daerah ke Rekening Dana Cadangan. Proses pemindahan ini harus melalui sistem dan prosedur penatausahaan yang menggunakan mekanisme LS.

Pengukuran Dana Cadangan

1) Pembentukan Dana Cadangan

   Pembentukan dana cadangan diakui ketika PPKD telah menyetujui SP2D-LS terkait pembentukan dana cadangan. Dana Cadangan diukur sebesar nilai nominal yang tercantum dalam SP2D.

2) Hasil Pengelolaan Dana Cadangan

   Penerimaan hasil atas pengelolaan dana cadangan misalnya berupa jasa giro/bunga diperlakukan sebagai penambah dana cadangan atau dikapitalisasi ke dana cadangan. Hasil pengelolaan tersebut dicatat sebagai Pendapatan-LRA dalam pos Lain-lain Pendapatan Asli Daerah yang Sah-Jasa Giro/Bunga Dana Cadangan. Hasil pengelolaan hasil dana cadangan diukur sebesar nilai nominal.

3) Pencairan Dana Cadangan

   Apabila dana cadangan telah memenuhi pagu anggaran maka BUD akan membuat surat perintah pemindahan buku dari Rekening Dana Cadangan ke Rekening Kas Umum Daerah untuk pencairan dana cadangan. Pencairan dana cadangan diukur sebesar nilai nominal.

i. Properti Investasi

Properti investasi adalah properti untuk menghasilkan pendapatan sewa atau untuk meningkatkan nilai aset atau keduanya, dan tidak untuk:

a. digunakan dalam kegiatan pemerintahan, dimanfaatkan oleh masyarakat umum, dalam produksi atau penyediaan barang atau jasa atau untuk tujuan administratif; atau

b. dijual dan/atau diserahkan dalam rangka pelayanan kepada masyarakat.

Pengakuan Properti Investasi

Properti investasi diakui sebagai aset jika dan hanya jika:

a. Besar kemungkinan terdapat manfaat ekonomi yang akan mengalir ke entitas di masa yang akan datang dari aset properti investasi; dan

b. Biaya perolehan atau nilai wajar properti investasi dapat diukur dengan andal.Tagihan Jangka Panjang

Untuk dapat diakui sebagai properti investasi harus dipenuhi kriteria sebagai berikut.

1) entitas perlu menilai tingkat kepastian yang melekat atas aliran manfaat ekonomi masa depan berdasarkan bukti yang tersedia pada waktu pengakuan awal. Kepastian bahwa entitas akan menerima manfaat ekonomi yang melekat dan risiko yang terkait dengan properti investasi tersebut;

2) terpenuhi bukti perolehan aset properti investasi, Apabila suatu properti investasi diperoleh bukan dari pembelian maka nilai perolehannya disajikan sebesar nilai wajar pada tanggal perolehan;

Pengukuran Properti Investasi

Properti investasi diukur sebesar biaya perolehan, apabila properti investasi diperoleh dari transaksi non pertukaran, properti investasi tersebut dinilai dengan menggunakan nilai wajar pada tanggal perolehan.

Pengukuran Setelah Pengakuan Awal

Properti investasi dinilai dengan metode biaya, yaitu sebesar nilai perolehan dikurangi akumulasi penyusutan. Penilaian kembali atau revaluasi properti investasi pada umumnya tidak diperkenankan karena Standar Akuntansi Pemerintahan menganut penilaian aset berdasarkan biaya perolehan atau harga pertukaran.

Revaluasi atas properti investasi dapat dilakukan berdasarkan ketentuan pemerintah yang berlaku secara nasional.

Penyusutan

Properti investasi, kecuali tanah, disusutkan dengan metode penyusutan sesuai dengan kebijakan akuntansi yang mengatur mengenai Aset Tetap.

j. Kewajiban

Kewajiban adalah utang yang timbul dari peristiwa masa lalu yang penyelesaiannya mengakibatkan aliran keluar sumber daya ekonomi pemerintah daerah. Kewajiban pemerintah daerah dapat muncul akibat melakukan pinjaman kepada pihak ketiga, perikatan dengan pegawai yang bekerja pada pemerintahan, kewajiban kepada masyarakat, alokasi/realokasi pendapatan ke entitas lainnya, atau kewajiban kepada pemberi jasa. Kewajiban bersifat mengikat dan dapat dipaksakan secara hukum sebagai konsekuensi atas kontrak atau peraturan perundang-undangan.

Kewajiban dikategorisasikan berdasarkan waktu jatuh tempo penyelesaiannya, yaitu kewajiban jangka pendek dan kewajiban jangka panjang. Pos-pos kewajiban antara lain:

1) Kewajiban Jangka Pendek

   Kewajiban jangka pendek merupakan kewajiban yang diharapkan dibayar dalam waktu paling lama 12 bulan setelah tanggal pelaporan. Kewajiban jangka pendek antara lain utang transfer pemerintah kabupaten, utang kepada pegawai, utang bunga, utang jangka pendek kepada pihak ketiga, utang Perhitungan Fihak Ketiga (PFK), dan bagian lancar utang jangka panjang.

2) Kewajiban Jangka Panjang

   Kewajiban jangka panjang adalah kewajiban yang diharapkan dibayar dalam waktu lebih dari 12 bulan setelah tanggal pelaporan. Selain itu, kewajiban yang akan dibayar dalam waktu 12 bulan dapat diklasifikasikan sebagai kewajiban jangka panjang jika:

   a) Jangka waktu aslinya adalah untuk periode lebih dari 12 bulan

   b) Entitas bermaksud untuk mendanai kembali (*refinance*) kewajiban tersebut atas dasar jangka panjang;

   c) Maksud tersebut didukung dengan adanya suatu perjanjian pendanaan kembali (*refinancing*), atau adanya penjadwalan

kembali terhadap pembayaran, yang diselesaikan sebelum pelaporan keuangan disetujui.

Pengakuan Kewajiban

Kewajiban diakui pada saat kewajiban untuk mengeluarkan sumber daya ekonomi di masa depan timbul. Kewajiban tersebut dapat timbul dari:

1) Transaksi dengan Pertukaran (*exchange transactions*)

   Dalam transaksi dengan pertukaran, kewajiban diakui ketika pemerintah daerah menerima barang atau jasa sebagai ganti janji untuk memberikan uang atau sumberdaya lain di masa depan, misal utang atas belanja ATK.

2) Transaksi tanpa Pertukaran (*non-exchange transactions*)

   Dalam transaksi tanpa pertukaran, kewajiban diakui ketika pemerintah daerah berkewajiban memberikan uang atau sumber daya lain kepada pihak lain di masa depan secara cuma-cuma, misal hibah atau transfer pendapatan yang telah dianggarkan.

3) Kejadian yang Berkaitan dengan Pemerintah (*government-related events*)

   Dalam kejadian yang berkaitan dengan pemerintah daerah, kewajiban diakui ketika pemerintah daerah berkewajiban mengeluarkan sejumlah sumber daya ekonomi sebagai akibat adanya interaksi pemerintah daerah dan lingkungannya, misal ganti rugi atas kerusakan pada kepemilikan pribadi yang disebabkan aktivitas pemerintah daerah.

4) Kejadian yang Diakui Pemerintah (*government-acknowledge events*)

   Dalam kejadian yang diakui pemerintah daerah, kewajiban diakui ketika pemerintah daerah memutuskan untuk merespon suatu kejadian yang tidak ada kaitannya dengan kegiatan pemerintah yang kemudian menimbulkan konsekuensi keuangan bagi pemerintah, misal pemerintah daerah memutuskan untuk menanggulangi kerusakan akibat bencana alam di masa depan.

Pengukuran Kewajiban

Kewajiban pemerintah daerah dicatat sebesar nilai nominalnya. Apabila kewajiban tersebut dalam bentuk mata uang asing, maka dijabarkan dan dinyatakan dalam mata uang rupiah menggunakan kurs tengah bank sentral pada tanggal neraca. Penggunaan nilai nominal dalam pengukuran kewajiban ini berbeda untuk masing-masing pos mengikuti karakteristiknya.

Pengukuran kewajiban atau utang jangka pendek Pemerintah Kabupaten berbeda-beda berdasarkan jenis kewajibannya. Penjabaran tentang pengukuran kewajiban jangka pendek adalah sebagai berikut.

1) Pengukuran Utang kepada Pihak Ketiga

   Utang Kepada Pihak Ketiga terjadi ketika pemerintah daerah menerima hak atas barang atau jasa, maka pada saat itu pemerintah daerah mengakui kewajiban atas jumlah yang belum dibayarkan untuk memperoleh barang atau jasa tersebut. Contoh: Bila kontraktor membangun fasilitas atau peralatan sesuai dengan spesifikasi yang ada

pada kontrak perjanjian dengan pemerintah, jumlah yang dicatat harus berdasarkan realisasi fisik kemajuan pekerjaan sesuai dengan berita acara kemajuan pekerjaan.

2) Pengukuran Utang Transfer

Utang transfer adalah kewajiban suatu entitas pelaporan untuk melakukan pembayaran kepada entitas lain sebagai akibat ketentuan perundang-undangan. Utang transfer diakui dan dinilai sesuai dengan peraturan yang berlaku.

3) Pengukuran Utang Bunga

Utang bunga dicatat sebesar nilai bunga yang telah terjadi dan belum dibayar dan diakui pada setiap akhir periode pelaporan sebagai bagian dari kewajiban yang berkaitan.

4) Pengukuran Utang Perhitungan Fihak Ketiga (PFK)

Utang PFK dicatat sebesar saldo pungutan/potongan yang belum disetorkan kepada pihak lain di akhir periode.

5) Pengukuran Bagian Lancar Utang Jangka Panjang

Bagian lancar utang jangka panjang dicatat sejumlah yang akan jatuh tempo dalam waktu 12 bulan setelah tanggal pelaporan.

6) Pengukuran Kewajiban Lancar Lainnya

Pengukuran kewajiban lancar lainnya disesuaikan dengan karakteristik masing-masing pos tersebut. Contoh: biaya yang masih harus dibayar pada saat laporan keuangan disusun. Contoh lainnya adalah penerimaan pembayaran dimuka atas penyerahan barang atau jasa oleh pemerintah kepada pihak lain.

Kewajiban atau utang jangka panjang Pemerintah Kabupaten juga diukur berdasarkan karakteristiknya. Terdapat dua karakteristik utang jangka panjang pemerintah daerah, yaitu:

1) Utang yang tidak diperjualbelikan

Utang yang tidak diperjualbelikan memiliki nilai nominal sebesar pokok utang dan bunga sebagaimana yang tertera dalam kontrak perjanjian dan belum diselesaikan pada tanggal pelaporan. Misalnya pinjaman dari *World Bank* atau *Asian Development Bank*.

2) Utang yang diperjualbelikan

Utang yang diperjualbelikan pada umumnya berbentuk sekuritas utang. Sekuritas utang pemerintah dinilai sebesar nilai pari (*original face value*) dengan memperhitungkan diskonto atau premium yang belum diamortisasi. Jika sekuritas utang pemerintah dijual tanpa sebesar nilai pari, maka dinilai sebesar nilai parinya. Jika sekuritas utang Pemerintah Kabupaten dijual dengan harga diskonto, maka nilainya akan bertambah selama periode penjualan hingga jatuh tempo. Sementara itu, jika sekuritas dijual dengan harga premium, maka nilainya akan berkurang selama periode penjualan hingga jatuh tempo.

2. Pos-pos Laporan Operasional (LO) dan Laporan Realisasi Anggaran (LRA)

a. Pendapatan

Peraturan Pemerintah Nomor 71 Tahun 2010, menyebutkan dua jenis pendapatan, yakni Pendapatan-LO dan Pendapatan-LRA. Pendapatan-LO adalah pendapatan yang disajikan dalam Laporan Operasional (LO) dan didefinisikan sebagai hak pemerintah daerah yang diakui sebagai penambah ekuitas dalam periode Tahun anggaran yang bersangkutan dan tidak perlu dibayar kembali. Sedangkan Pendapatan-LRA adalah pendapatan yang disajikan dalam Laporan Realisasi Anggaran (LRA) dan didefinisikan sebagai semua penerimaan Rekening Kas Umum Daerah yang menambah Saldo Anggaran Lebih (SAL) dalam periode Tahun anggaran yang bersangkutan yang menjadi hak Pemerintah Kabupaten, dan tidak perlu dibayar kembali oleh Pemerintah Kabupaten.

Pendapatan diklasifikasi berdasarkan sumbernya dan secara garis besar dibagi ke dalam tiga kelompok pendapatan daerah yaitu:

1) Pendapatan Asli Daerah (PAD);
2) Pendapatan Transfer;
3) Lain-lain Pendapatan Daerah yang Sah.

Pengakuan Pendapatan

Pengakuan Pendapatan-LO menggunakan basis akrual, yakni tidak didasarkan pada penerimaan kas dari pendapatan, tetapi dari adanya hak untuk memperoleh penambahan sumber daya ekonomi atau ekuitas pada masa yang akan datang. Oleh karena itu, Pendapatan LO diakui pada saat timbulnya hak atas pendapatan (*earned*) atau Pendapatan direalisasi, yaitu adanya aliran masuk sumber daya ekonomi yang sudah diterima secara tunai (*realized*).

Pengakuan atas Pendapatan-LRA menggunakan basis kas yakni saat sejumlah kas diterima sebagai realisasi atas Pendapatan. Oleh karena itu, pendapatan LRA diakui pada saat:

1) Diterima di rekening Kas Umum Daerah; atau
2) Diterima oleh SKPK; atau
3) Diterima oleh entitas lain di luar Pemerintah Kabupaten atas nama BUD.

Berdasarkan sumber, sifat dan prosedur penerimaan pendapatan, pengakuan pendapatan dapat dilakukan dengan beberapa alternatif:

1. Pengakuan pendapatan ketika ada penetapan terlebih dahulu. Penetapan adalah penentuan jumlah uang yang harus diserahkan kepada pemerintah kabupaten melalui penerbitan sebuah surat ketetapan (SK). Pengakuan pendapatan dengan penetapan ini berlaku untuk Pendapatan-LO, yakni ketika dokumen penetapan tersebut telah disahkan. Hal ini tidak berlaku untuk pendapatan-LRA, karena pendapatan-LRA diakui ketika pembayaran telah diterima;
2. Pengakuan pendapatan terkait pendapatan pajak yang didahului dengan penghitungan sendiri oleh wajib pajak *(self assessment)* dan

berdasarkan perhitungan tersebut dilakukan pembayaran oleh wajib pajak. Kemudian dilakukan pemeriksaan terhadap nilai pajak yang dibayar apakah sudah sesuai, kurang atau lebih bayar, sebelum dilakukan penetapan. Ketika wajib pajak melakukan pembayaran pajak, maka diakui bertambahnya Pendapatan-LO dan Pendapatan-LRA;

3. Apabila pada saat pemeriksaan ditemukan kurang bayar, maka diterbitkan surat ketetapan kurang bayar yang akan dijadikan dasar pengakuan Pendapatan-LO. Sedangkan apabila dalam pemeriksaan ditemukan lebih bayar pajak maka akan diterbitkan surat ketetapan lebih bayar yang akan dijadikan pengurang Pendapatan-LO;

4. Pendapatan terkait pendapatan pajak yang pembayarannya dilakukan di muka oleh wajib pajak untuk memenuhi kewajiban selama beberapa periode ke depan. Untuk kasus seperti ini, Pendapatan-LO diakui ketika periode yang bersangkutan telah terlampaui sedangkan untuk Pendapatan-LRA diakui pada saat uang telah diterima atau wajib pajak telah melakukan pembayaran kepada Pemerintah Kabupaten;

5. Pengakuan pendapatan terkait pendapatan pajak yang didahului dengan penghitungan sendiri oleh wajib pajak *(self assessment)* dan pembayarannya diterima di muka untuk memenuhi kewajiban selama beberapa periode ke depan. Kemudian dilakukan pemeriksaan terhadap nilai pajak yang dibayar untuk mengetahui apakah sudah sesuai, kurang atau lebih bayar, sebelum dilakukan penetapan. Pendapatan-LRA diakui ketika uang diterima oleh Pemerintah Kabupaten, sedangkan Pendapatan-LO diakui setelah diterbitkan penetapan berupa Surat Ketetapan (SK) atas pendapatan terkait;

6. Pengakuan untuk pendapatan yang tidak perlu ada penetapan terlebih dahulu. Untuk pendapatan ini maka pengakuan untuk Pendapatan-LO dan Pendapatan-LRA sama-sama dilakukan pada saat pembayaran telah diterima oleh Pemerintah Kabupaten.

Pengukuran Pendapatan

1) Pendapatan-LRA diukur dan dicatat berdasarkan azas bruto, yaitu dengan membukukan penerimaan bruto dan tidak mencatat jumlah netonya (setelah dikompensasikan dengan pengeluaran).

2) Dalam hal besaran pengurang terhadap pendapatan-LRA bruto (biaya) bersifat variabel terhadap pendapatan dimaksud dan tidak dapat dianggarkan terlebih dahulu dikarenakan proses belum selesai, maka asas bruto dapat dikecualikan.

3) Pendapatan-LO dilaksanakan berdasarkan azas bruto, yaitu dengan membukukan pendapatan bruto, dan tidak mencatat jumlah netonya (setelah dikompensasikan dengan pengeluaran).

4) Dalam hal besaran pengurang terhadap pendapatan-LO bruto (biaya) bersifat variabel terhadap pendapatan dimaksud dan tidak dapat diestimasi terlebih dahulu dikarenakan proses belum selesai, maka asas bruto dapat dikecualikan.

5) Pendapatan Hibah dalam mata uang asing diukur dan dicatat pada tanggal transaksi menggunakan kurs tengah Bank Indonesia.

b. Beban dan Belanja

Beban dan Belanja merupakan dua pengeluaran yang wajib dilakukan oleh Pemerintah Kabupaten, tetapi dibedakan dalam hal basis akuntansinya. Peraturan Pemerintah Nomor 71 Tahun 2010, PSAP Nomor 12 menyatakan bahwa Beban disajikan dalam Laporan Operasional (LO), sedangkan Belanja disajikan dalam Laporan Realisasi Anggaran (LRA). LRA disusun dan disajikan dengan menggunakan anggaran berbasis kas, sedangkan LO disajikan dengan prinsip akrual, yang disusun untuk melengkapi pelaporan dari siklus akuntansi berbasis akrual.

Beban adalah penurunan manfaat ekonomi atau potensi jasa dalam periode pelaporan yang menurunkan ekuitas, yang dapat berupa pengeluaran atau konsumsi aset atau timbulnya kewajiban. Beban merupakan kewajiban pemerintah yang diakui sebagai pengurang nilai kekayaan bersih.

Belanja merupakan semua pengeluaran oleh Bendahara Umum Daerah (BUD) yang mengurangi Saldo Anggaran Lebih (SAL) dalam periode Tahun anggaran bersangkutan yang tidak akan diperoleh pembayarannya kembali oleh pemerintah.

Beban dan Belanja diklasifikasi menurut:

a. Klasifikasi ekonomi untuk Beban terdiri dari beban pegawai, beban barang, beban bunga, beban subsidi, beban hibah, beban bantuan sosial, beban penyusutan aset tetap, beban amortisasi, beban transfer dan beban tak terduga.

b. Klasifikasi ekonomi untuk belanja didasarkan pada jenis belanja untuk melaksanakan suatu aktivitas. Klasifikasi ekonomi untuk Belanja meliputi belanja pegawai, belanja barang, belanja modal, belanja bunga, belanja subsidi, belanja hibah, belanja bantuan sosial, dan belanja tidak terduga.

c. Klasifikasi beban dan belanja berdasarkan organisasi adalah klasifikasi berdasarkan unit organisasi pengguna anggaran. Pada Pemerintah Kabupaten, klasifikasi ini terdiri dari: belanja sekretariat DPRK, belanja sekretariat daerah kabupaten, belanja dinas pemerintah tingkat kabupaten dan lembaga teknis Pemerintah Kabupaten.

Pengakuan Beban dan Belanja

Menurut PSAP Nomor 12 tentang Akuntansi Beban dalam Peraturan Pemerintah Nomor 71 Tahun 2010, Beban diakui pada saat:

1) Timbulnya kewajiban

   Saat timbulnya kewajiban adalah saat timbulnya hak pihak lain kepada Pemerintah Kabupaten atas potensi ekonomi atau aset, meskipun tidak diikuti dengan keluarnya kas dari Kas Umum Daerah. Artinya, SKPK atau Pemerintah Kabupaten telah menerima manfaat dari pihak lain, namun belum melakukan pembayaran atas manfaat tersebut. Contoh: Tagihan rekening telepon dan rekening listrik.

2) Terjadinya konsumsi aset

   Terjadinya konsumsi aset adalah saat pengeluaran kas kepada pihak lain yang tidak didahului timbulnya kewajiban dan/atau konsumsi aset

nonkas dalam kegiatan operasional pemerintah. Pada saat dilakukan pembayaran, diakui telah terjadi beban.

3) Terjadinya penurunan manfaat ekonomi atau potensi jasa

   Terjadinya penurunan manfaat ekonomi atau potensi jasa terjadi pada saat penurunan nilai aset sehubungan dengan penggunaan aset bersangkutan/berlalunya waktu. Contohnya adalah penyusutan atau amortisasi.

Menurut PSAP Nomor 02 tentang Akuntansi Belanja dalam Peraturan Pemerintah Nomor 71 Tahun 2010, Belanja diakui pada saat:

1) Terjadinya pengeluaran dari Rekening Kas Umum Daerah untuk seluruh transaksi di SKPK dan PPKD setelah dilakukan pengesahan definitif oleh fungsi BUD untuk masing-masing transaksi yang terjadi di SKPK dan PPKD;
2) Khusus pengeluaran melalui bendahara pengeluaran, pengakuan terjadi pada saat pertanggungjawaban atas pengeluaran tersebut disahkan oleh pengguna anggaran setelah diverifikasi oleh PPK-SKPK;
3) Dalam hal badan layanan umum daerah (BLUD), belanja diakui dengan mengacu pada peraturan perundangan yang mengatur mengenai BLUD.

Dalam rangka pencatatan atas pengakuan Beban dapat digunakan dua pendekatan, yaitu:

1) Pendekatan Beban

   Dalam pendekatan ini, setiap pembelian barang dan jasa diakui/dicatat sebagai beban jika pembelian barang dan jasa itu dimaksud untuk digunakan atau konsumsi segera mungkin.

2) Pendekatan Aset

   Dalam pendekatan ini, setiap pembelian barang dan jasa akan diakui/dicatat sebagai persediaan jika pembelian barang dan jasa itu dimaksud untuk digunakan dalam satu periode anggaran atau untuk sifatnya berjaga-jaga.

Pengukuran Beban dan Belanja

Beban diukur dan dicatat sebesar beban yang terjadi selama periode pelaporan.

Belanja diukur jumlah pengeluaran kas yang keluar dari Rekening Kas Umum Daerah dan atau Rekening Bendahara Pengeluaran berdasarkan azas bruto.

Penilaian Beban dan Belanja

Beban dinilai sebesar akumulasi beban yang terjadi selama satu periode pelaporan dan disajikan pada Laporan Operasional (LO) sesuai dengan klasifikasi ekonomi (*line item*).

Belanja dinilai sebesar nilai tercatat dan disajikan pada Laporan Realisasi Anggaran (LRA) dalam dua kelompok yakni belanja langsung dan tidak langsung.

c. Pembiayaan

Pembiayaan *(financing)* adalah seluruh transaksi keuangan pemerintah, baik penerimaan maupun pengeluaran, yang perlu dibayar atau akan diterima kembali, yang dalam penganggaran pemerintah terutama dimaksudkan untuk menutup defisit dan atau memanfaatkan surplus anggaran. Penerimaan pembiayaan adalah aliran kas masuk yang tidak bersumber dari pendapatan dan aliran kas keluar yang tidak digunakan untuk belanja.

Pembiayaan diklasifikasi ke dalam 2 (dua) bagian, yaitu penerimaan pembiayaan dan pengeluaran pembiayaan. Pos-pos dalam pembiayaan dapat dijelaskan sebagai berikut.

1) Penerimaan Pembiayaan
   Penerimaan pembiayaan adalah semua penerimaan Rekening Kas Umum Daerah, antara lain berasal dari sisa lebih perhitungan anggaran tahun lalu (SiLPA), penerimaan pinjaman, hasil penjualan kekayaan daerah yang dipisahkan, penerimaan kembali pinjaman yang diberikan kepada pihak ketiga, penjualan investasi permanen lainnya, dan pencairan dana cadangan.

2) Pengeluaran Pembiayaan
   Pengeluaran pembiayaan adalah semua pengeluaran Rekening Kas Umum Daerah, antara lain pemberian pinjaman kepada pihak ketiga, penyertaan modal, pembayaran kembali pokok pinjaman, dan pembentukan dana cadangan.

Pengakuan Pembiayaan

1) Penerimaan pembiayaan diakui pada saat uang diterima pada Rekening Kas Umum Daerah.
2) Pengeluaran pembiayaan diakui pada saat uang dikeluarkan dari Rekening Kas Umum Daerah.

Pengukuran Pembiayaan

Pengukuran pembiayaan menggunakan mata uang rupiah berdasarkan nilai sekarang kas yang diterima atau dikeluarkan.

Pembiayaan yang diukur dengan mata uang asing dikonversi ke mata uang rupiah berdasarkan nilai tukar (kurs tengah Bank Indonesia) pada tanggal transaksi pembiayaan.

G.4.7 Penerapan Kebijakan Akuntansi Berkaitan dengan Ketentuan yang Ada Dalam Standar Akuntansi Pemerintahan

Kebijakan akuntansi yang digunakan dalam penyusunan Laporan Keuangan Pemerintah Kabupaten Bireuen Tahun 2023 berdasarkan Peraturan Bupati Bireuen Nomor 49 Tahun 2022 tentang Kebijakan Akuntansi Pemerintah Kabupaten Bireuen.

Pelaporan keuangan harus menyajikan secara wajar dan mengungkapkan secara penuh kegiatan Pemerintah Daerah dan sumber daya ekonomis yang dipercayakan, serta menunjukkan ketaatan terhadap peraturan perundang-undangan. Laporan keuangan disusun berdasarkan konsep harga perolehan kecuali terhadap aktiva tetap apabila tidak diperoleh harga perolehan digunakan harga perolehan yang diestimasikan. Transaksi dan kejadian diakui atas dasar kas modifikasian yaitu merupakan kombinasi dasar kas dengan dasar akrual. Periode akuntansi adalah sama dengan periode anggaran.

BAB V
PENJELASAN POS-POS LAPORAN KEUANGAN
PEMERINTAH KABUPATEN BIREUEN

G.5.1 PENJELASAN ATAS AKUN DALAM LAPORAN REALISASI ANGGARAN

Laporan Realisasi Anggaran (LRA) menyajikan ikhtisar sumber, alokasi, dan pemakaian sumber daya keuangan yang dikelola oleh Pemerintah Kabupaten Bireuen, yang menggambarkan perbandingan antara anggaran dan realisasinya dalam satu periode pelaporan. Ketaatan pemerintah daerah dalam penggunaan sumber daya keuangan terhadap APBK diungkapkan melalui LRA. Pos-pos yang tercakup dalam LRA meliputi pendapatan-LRA, belanja, transfer, surplus/defisit-LRA, penerimaan pembiayaan, pengeluaran pembiayaan, pembiayaan *Netto*, dan sisa lebih/kurang pembiayaan anggaran.

G.5.1.1 Pendapatan

Realisasi pendapatan Pemerintah Kabupaten Bireuen TA 2023 mencapai Rp1.922.548.533.006,63 atau 101,85% dari anggaran yang ditetapkan sebesar Rp1.887.603.782.117,00. Dibandingkan dengan realisasi pendapatan TA 2022 sebesar Rp1.915.401.151.145,35 maka pada Tahun 2023 mengalami peningkatan sebesar Rp7.147.381.861,28 atau 0,37%. Rincian pendapatan tersebut dapat diuraikan sebagai berikut.

Tabel 5.1 Anggaran dan Realisasi Pendapatan

No.	Uraian	TA 2023			Realisasi TA 2022 (Rp)
		Anggaran (Rp)	Realisasi (Rp)	%	
1	Pendapatan Asli Daerah	164.213.364.702,00	194.171.822.769,63	118,24	180.778.532.735,26
2	Pendapatan Transfer	1.693.057.909.318,00	1.698.224.862.927,00	100,31	1.689.315.159.294,09
3	Lain-lain Pendapatan Daerah yang Sah	30.332.508.097,00	30.151.847.310,00	99,40	45.307.459.116,00
Jumlah Pendapatan		**1.887.603.782.117,00**	**1.922.548.533.006,63**	**101,85**	**1.915.401.151.145,35**

G.5.1.1.1 Pendapatan Asli Daerah

Pendapatan Asli Daerah (PAD) TA 2023 dapat direalisasikan sebesar Rp194.171.822.769,63 atau 118,24% dari target sebesar Rp164.213.364.702,00. Rincian Pendapatan Asli Daerah dapat dijelaskan sebagai berikut.

Tabel 5.2 Anggaran dan Realisasi Pendapatan Asli Daerah

No.	Uraian	TA 2023			Realisasi TA 2022 (Rp)
		Anggaran (Rp)	Realisasi (Rp)	(%)	
1	Pajak Daerah	33.103.091.751,00	28.320.192.095,00	85,55	28.858.915.213,25
2	Retribusi Daerah	17.076.038.000,00	15.206.163.155,00	89,05	12.322.078.501,00
3	Hasil Pengelolaan Kekayaan Daerah yang Dipisahkan	5.007.545.275,00	5.007.545.275,00	100,00	5.415.771.469,00
4	Lain-lain PAD yg Sah	109.026.689.676,00	145.637.922.244,63	133,58	134.181.767.552,01
Jumlah Pendapatan Asli Daerah		**164.213.364.702,00**	**194.171.822.769,63**	**118,24**	**180.778.532.735,26**

Dari jumlah keseluruhan realisasi penerimaan PAD tersebut yang memberikan kontribusi paling besar adalah penerimaan Lain-lain Pendapatan Asli Daerah yang Sah sebesar 133,58% dari total realisasi. Secara keseluruhan, kontribusi PAD terhadap total Pendapatan TA 2023 adalah sebesar 10,10%. Jika dibandingkan dengan realisasi PAD TA 2022 sebesar Rp180.778.532.735,26 maka PAD TA 2023 secara nominal meningkat sebesar Rp13.393.290.034,37 atau 7,41%.

G.5.1.1.1.1 Pajak Daerah

Rincian Pendapatan Asli Daerah Pemerintah Kabupaten Bireuen yang berasal dari Pajak Daerah untuk TA 2023 dan 2022 adalah sebagai berikut.

Tabel 5.3 Anggaran dan Realisasi Pajak Daerah

Uraian	TA 2023			Realisasi TA 2022 (Rp)
	Anggaran (Rp)	Realisasi (Rp)	%	
Pajak Hotel	500.000.000,00	474.834.421,00	94,97	455.492.198,00
Pajak Restoran	2.950.000.000,00	2.194.821.934,00	74,40	2.157.501.321,00
Pajak Hiburan	100.000.000,00	44.057.200,00	44,06	34.402.930,00
Pajak Reklame	700.000.000,00	498.271.351,00	71,18	571.258.375,00
Pajak Penerangan Jalan	20.178.532.994,00	18.810.201.474,00	93,22	17.771.267.969,00
Pajak Sarang Burung Walet	100.000.000,00	100.030.000,00	100,03	11.235.000,00
Pajak Mineral Bukan Logam dan Batuan	3.550.000.000,00	1.447.645.201,00	40,78	2.484.528.156,00
Pajak Bumi dan Bangunan Perdesaan dan Perkotaan	2.586.558.757,00	2.351.322.965,00	90,91	2.399.619.311,00
BPHTB	2.438.000.000,00	2.399.007.549,00	98,40	2.973.609.953,25
Jumlah	**33.103.091.751,00**	**28.320.192.095,00**	**85,55**	**28.858.915.213,25**

Jumlah Pendapatan Pajak Daerah TA 2023 sebesar Rp28.320.192.095,00, mengalami penurunan sebesar Rp538.723.118,25 atau 1,87% jika dibandingkan dengan Pendapatan Pajak Daerah TA 2022 sebesar Rp28.858.915.213,25.

G.5.1.1.1.1.1 Pajak Hotel

Realisasi Penerimaan Pendapatan Pajak Hotel Pemerintah Kabupaten Bireuen TA 2023 adalah sebesar Rp474.834.421,00 atau sebesar 94,97% dari anggaran yang ditetapkan sebesar Rp500.000.000,00. Terjadi peningkatan sebesar Rp19.342.223,00 atau 4,25% jika dibandingkan dengan realisasi TA 2022 sebesar Rp455.492.198,00.

Jumlah realisasi Pajak Hotel di wilayah Kabupaten Bireuen dengan rincian pembayaran pajak dapat dilihat pada tabel berikut.

Tabel 5.4 Realisasi Pajak Hotel Per WP

No	N.P.W.D / Nama	Realisasi TA 2023 (Rp)	Realisasi TA 2022 (Rp)
1.	P.2.00000001.08.19 / Hotel Graha Buana /	23.729.125,00	31.262.248,00
2.	P.2.00000002.08.21 / Hotel Fajar	39.580.000,00	81.815.000,00
3.	P.2.00000003.08.09 / Hotel Purnama Raya	4.131.000,00	3.874.000,00
4.	P.2.00000004.08.09 / Hotel Meuligoe	48.010.750,00	59.125.250,00
5.	P.2.00000005.08.18 / Penginapan Djarwal	15.583.000,00	18.136.000,00
6.	P.2.00000006.11.31/ Hotel Matang Raya	3.660.000,00	4.588.800,00
7.	P.2.00000007.08.01 / Hotel Blang Raya	24.185.000,00	18.775.000,00
8.	P.2.00000008.08.04 / Wisma Bireuen Jaya	126.457.550,00	32.371.000,00
9.	P.2.00002072.08.04 / Luxury Hotel	184.770.496,00	199.465.900,00
10.	P.2.00002365.08.19 / Penginapan Berlian	3.040.000,00	3.730.000,00
11.	P.2.00003329.08.21 / Gm Inn Syariah	1.687.500,00	1.649.000,00
12.	P.2.00000000.00.00/ Hotel Grand Arya	-	700.000,00
	Jumlah	**474.834.421,00**	**455.492.198,00**

G.5.1.1.1.1.2 Pajak Restoran

Pendapatan Pajak Restoran Pemerintah Kabupaten Bireuen TA 2023 yang terealisasi sebesar Rp2.194.821.934,00 atau 74,40% dari anggaran yang ditetapkan sebesar Rp2.950.000.000,00. Jika dibandingkan dengan realisasi TA 2022 sebesar Rp 2.157.501.321,00 terjadi peningkatan sebesar Rp37.320.613,00 atau 1,73%.

Penerimaan pendapatan pajak restoran dapat dirinci sebagai berikut.

Tabel 5.5 Anggaran dan Realisasi Pajak Restoran

Uraian	TA 2023			Realisasi TA 2022 (Rp)
	Anggaran (Rp)	Realisasi (Rp)	%	
Rumah Makan	2.500.000.000,00	1.991.562.035,00	79,66	1.975.706.822,00
Warung	450.000.000,00	203.259.899,00	45,17	181.794.499,00

Uraian	TA 2023			Realisasi TA 2022 (Rp)
	Anggaran (Rp)	Realisasi (Rp)	%	
Jumlah	**2.950.000.000,00**	**2.194.821.934,00**	**74,40**	**2.157.501.321,00**

G.5.1.1.1.1.3 Pajak Hiburan

Pendapatan Pajak Hiburan Pemerintah Kabupaten Bireuen TA 2023 yang terealisasi sebesar Rp44.057.200,00 dapat dirinci sebagai berikut.

Tabel 5.6 Anggaran dan Realisasi Pajak Hiburan

Uraian	TA 2023			Realisasi TA 2022 (Rp)
	Anggaran (Rp)	Realisasi (Rp)	%	
Pacuan Kuda, Kendaraan Bermotor, Permainan Ketangkasan	100.000.000,00	44.057.200,00	44,06	34.402.930,00
Pertandingan Olahraga	0.00	0,00	0,00	0,00
Jumlah	**100.000.000,00**	**44.057.200,00**	**44,06**	**34.402.930,00**

G.5.1.1.1.1.4 Pajak Reklame

Pendapatan Pajak Reklame Pemerintah Kabupaten Bireuen TA 2023 yang terealisasi sebesar Rp498.271.351,00 atau 71,18% dari anggaran yang ditetapkan sebesar Rp700.000.000,00. Jika dibandingkan dengan realisasi TA 2022 sebesar Rp571.258.375,00 terjadi penurunan sebesar Rp72.987.024,00 atau 12,78%.

Penerimaan pendapatan pajak reklame sebagai berikut.

Tabel 5.7 Anggaran dan Realisasi Pajak Reklame

Uraian	TA 2023			Realisasi TA 2022 (Rp)
	Anggaran (Rp)	Realisasi (Rp)	%	
Reklame Papan/Billboard/Videotron/ Megatron	500.000.000,00	361.463.331,00	72,29	399.601.167,00
Reklame Kain	200.000.000,00	136.808.020,00	68,40	171.657.208,00
Jumlah	**700.000.000,00**	**498.271.351,00**	**71,18**	**571.258.375,00**

G.5.1.1.1.1.5 Pajak Penerangan Jalan (PPJ)

Pendapatan PPJ Pemerintah Kabupaten Bireuen TA 2023 terealisasi sebesar Rp18.810.201.474,00 atau 93,22% dari anggaran yang ditetapkan sebesar Rp20.178.532.994,00. Terjadi peningkatan sebesar Rp1.038.933.505,00 atau 5,85% jika dibandingkan dengan pendapatan TA 2022 sebesar Rp17.771.267.969,00

G.5.1.1.1.1.6 Pajak Sarang Burung Walet

Pajak Sarang Burung Walet Kabupaten Bireuen TA 2023 terealisasi sebesar Rp100.030.000,00 atau 100,03% dari anggaran yang ditetapkan sebesar Rp100.000.000,00. Jika dibandingkan dengan pendapatan TA 2022 sebesar Rp11.235.000,00, terjadi peningkatan sebesar Rp88.795.000,00 atau 790,34%.

G.5.1.1.1.1.7 Pajak Mineral Bukan Logam dan Batuan (Minerba)

Pajak Minerba TA 2023 terealisasi sebesar Rp1.447.645.201,00 atau 40,78% dari anggarannya sebesar Rp3.550.000.000,00, terjadi penurunan sebesar Rp1.036.882.955,00 atau 41,73% jika dibandingkan dengan realisasi pendapatan Tahun TA 2022 sebesar Rp2.484.528.156,00. Tidak tercapainya target pendapatan dikarenakan efek alam dari akibat eksploitasi yang sangat tinggi yang memberikan dampak tidak bagus untuk keamanan bersama. Ada beberapa titik penggalian yang dibatasi penggunaannya, yang menyebabkan hasil ekonomis menurun dan kemudian berefek pada tingkat penerimaan pajak dari usaha tersebut.

G.5.1.1.1.8 Pajak Bumi dan Bangunan Perdesaan dan Perkotaan (PBB-P2)

PBB-P2 TA 2023 terealisasi sebesar Rp2.351.322.965,00 atau 90,91% dari anggarannya sebesar Rp2.586.558.757,00, terjadi penurunan sebesar Rp48.296.346,00 atau 2,01% jika dibandingkan dengan realisasi pendapatan TA 2022 sebesar Rp2.399.619.311,00. Tidak tercapainya target penerimaan diakibatkan kurangnya kesadaran wajib pajak untuk membayar pajak. Dengan persoalan tersebut pembayaran atas pajak akan dilakukan hanya ketika bukti pelunasannya dibutuhkan untuk syarat-syarat tertentu. Jika dilihat dari SPPT, jumlahnya tergolong besar. Sebagian besar objek pajak berada di lokasi yang kurang terjangkau untuk pendisiplinan taat pajak. Yang mana kondisi ini menyebabkan kontrol dan pemungutan pajak yang masih dilaksanakan dengan mendatangi Wajib Pajak tidak dapat dilaksanakan secara maksimal.

G.5.1.1.1.9 Bea Perolehan Hak Tanah dan Bangunan (BPHTB)

BPHTB TA 2023 terealisasi sebesar Rp2.399.007.549,00 atau 98,40% dari anggaran sebesar Rp2.438.000.000,00. Terjadi penurunan sebesar Rp574.602.404,25 atau 19,32% jika dibandingkan dengan realisasi Bea Perolehan Hak Tanah dan Bangunan (BPHTB) TA 2022 sebesar Rp2.973.609.953,25.

G.5.1.1.1.2 Retribusi Daerah

Rincian Pendapatan Asli Daerah yang berasal dari Retribusi Daerah untuk TA 2023 dan 2022 meliputi:

Tabel 5.8 Anggaran dan Realisasi Retribusi Daerah

Uraian	TA 2023			Realisasi TA 2022 (Rp)
	Anggaran (Rp)	Realisasi (Rp)	%	
Retribusi Pelayanan Kesehatan	9.359.300.000,00	10.039.613.450,00	107,27	6.917.103.000,00
Retribusi Pelayanan Persampahan / Kebersihan	1.000.000.000,00	1.024.077.000,00	102,41	1.007.636.000,00
Retribusi Pelayanan Parkir di Tepi Jalan Umum – LRA	1.000.000.000,00	804.560.000,00	80,46	755.850.000,00
Retribusi Pelayanan Pasar	1.582.738.000,00	890.529.000,00	56,27	938.133.000,00
Retribusi Pengujian Kendaraan Bermotor	200.000.000,00	41.634.000,00	20,82	119.448.000,00
Retribusi Penyediaan dan/atau Penyedotan Kakus	80.000.000,00	15.040.000,00	18,80	39.550.000,00
Retribusi Pelayanan -Tera/Tera Ulang	30.000.000,00	30.715.000,00	102,38	21.330.000,00
Retribusi Pengawasan dan Pengendalian Menara Telekomunikasi	500.000.000,00	242.087.265,00	48,42	357.998.801,00
Retribusi Pemakaian Kekayaan Daerah	939.000.000,00	649.278.940,00	69,15	769.898.700,00
Retribusi Pasar Grosir dan/ atau Pertokoan	1.200.000.000,00	991.784.000,00	82,65	1.070.499.000,00
Retribusi Tempat Pelelangan	200.000.000,00	175.015.000,00	87,51	121.855.000,00
Retribusi Terminal	0.00	0,00		0,00
Retribusi Rumah Potong Hewan	220.000.000,00	78.930.000,00	35,88	83.970.000,00
Retribusi Penjualan Produksi Usaha Daerah	15.000.000,00	11.360.000,00	75,73	0,00
Retribusi Izin Mendirikan Bangunan	700.000.000,00	211.539.500,00	30,22	107.950.000,00
Retribusi Izin Usaha Perikanan	50.000.000,00	0,00	-	10.857.000,00
Jumlah	**17.076.038.000,00**	**15.206.163.155,00**	**89,05**	**12.322.078.501,00**

Jumlah realisasi Pendapatan Retribusi Daerah TA 2023 mengalami peningkatan sebesar Rp2.884.084.654,00 atau 23,41% jika dibandingkan dengan realisasi Pendapatan Retribusi Daerah TA 2022 sebesar Rp12.322.078.501,00.

G.5.1.1.1.2.1 Retribusi Pelayanan Kesehatan

Retribusi Pelayanan Kesehatan TA 2023 terealisasi sebesar Rp10.039.613.450,00 atau 107,27% dari target penerimaan sebesar Rp9.359.300.000,00 yang bersumber dari Dinas Kesehatan Kabupaten

Bireuen. Pada Tahun 2023 terjadi peningkatan sebesar Rp3.122.510.450,00 atau 45,14% jika dibandingkan dengan realisasi penerimaan TA 2022 sebesar Rp6.917.103.000,00.

G.5.1.1.1.2.2 Retribusi Pelayanan Persampahan/Kebersihan

Retribusi Pelayanan Persampahan/Kebersihan TA 2023 terealisasi sebesar Rp1.024.077.000,00 atau 102,41% dari yang dianggarkan sebesar Rp1.000.000.000,00 yang bersumber dari Dinas Lingkungan Hidup dan Kehutanan Kabupaten Bireuen. Terjadi peningkatan sebesar Rp16.441.000,00 atau 1,63% jika dibandingkan dengan realisasi Retribusi Pelayanan Persampahan/Kebersihan TA 2022 sebesar Rp1.007.636.000,00.

G.5.1.1.1.2.3 Retribusi Pelayanan Parkir di Tepi Jalan Umum

Realisasi Retribusi Pelayanan Parkir di Tepi Jalan Umum TA 2023 adalah sebesar Rp804.560.000,00 atau 80,46% dari target penerimaan yang dianggarkan sebesar Rp1.000.000.000,00. Terjadi peningkatan sebesar Rp48.710.000,00 atau 6,44% jika dibandingkan dengan realisasi Retribusi Pelayanan Parkir di Tepi Jalan Umum TA 2022 sebesar Rp755.850.000,00. Retribusi ini bersumber dari Dinas Perhubungan Kabupaten Bireuen.

G.5.1.1.1.2.4 Retribusi Pelayanan Pasar

Retribusi Pelayanan Pasar TA 2023 terealisasi sebesar Rp890.529.000,00 atau 56,27% dari anggarannya sebesar Rp1.582.738.000,00. Terjadi penurunan sebesar Rp47.604.000,00 atau 5,07% jika dibandingkan dengan realisasi Retribusi Pelayanan Pasar TA 2022 sebesar Rp938.133.000,00. Retribusi ini bersumber dari Dinas Perdagangan, Perindustrian, Koperasi dan UKM Kabupaten Bireuen.

G.5.1.1.1.2.5 Retribusi Pengujian Kendaraan Bermotor

Retribusi Pengujian Kendaraan Bermotor TA 2023 terealisasi sebesar Rp41.634.000,00 atau 20,82% dari target yang ditetapkan sebesar Rp200.000.000,00. Terjadi penurunan sebesar Rp.77.814.000,00 atau 65,14% jika dibandingkan dengan realisasi TA 2022 sebesar Rp119.448.000,00. Retribusi ini bersumber dari Dinas Perhubungan Kabupaten Bireuen.

G.5.1.1.1.2.6 Retribusi Penyediaan dan/atau Penyedotan Kakus

Retribusi Penyediaan dan/atau Penyedotan Kakus TA 2023 terealisasi sebesar Rp 15.040.000,00 atau 18,80% dari target yang ditetapkan sebesar Rp80.000.000,00. Terjadi penurunan sebesar Rp24.510.000,00 atau 61,97% jika dibandingkan dengan realisasi TA 2022 sebesar Rp39.550.000,00. Retribusi ini bersumber dari Dinas Lingkungan Hidup dan Kehutanan Kabupaten Bireuen.

G.5.1.1.1.2.7 Retribusi Pelayanan -Tera/Tera Ulang

Retribusi Pelayanan – Tera/Tera Ulang TA 2023 terealisasi sebesar Rp30.715.000,00 dengan anggaran sebesar Rp30.000.000,00. Terjadi peningkatan sebesar Rp9.385.000,00 atau 44,00%, jika dibandingkan dengan realisasi TA 2022 sebesar Rp21.330.000,00 Retribusi ini pada TA 2021 bersumber dari Badan Pengelolaan Keuangan Daerah Kabupaten Bireuen. Untuk TA 2022 pengelolaan Retribusi Pelayanan – Tera/Tera Ulang dialihkan ke Dinas Perdagangan, Perindustrian, Koperasi dan UKM.

G.5.1.1.1.2.8 Retribusi Pengawasan dan Pengendalian Menara Telekomunikasi

Retribusi Pengawasan dan Pengendalian Menara Telekomunikasi TA 2023 terealisasi sebesar Rp242.087.265,00 atau 48,42% dengan anggaran sebesar Rp500.000.000,00. Terjadi penurunan sebesar Rp115.911.536,00 atau 32,38%, jika dibandingkan dengan realisasi TA 2022 sebesar Rp357.998.801,00. Retribusi ini bersumber dari Dinas Komunikasi, Informatika dan Persandian.

G.5.1.1.1.2.9 Retribusi Pemakaian Kekayaan Daerah

Retribusi Pemakaian Kekayaan Daerah TA 2023 terealisasi sebesar Rp649.278.940,00 atau 69,15% dari anggarannya sebesar Rp939.000.000,00. Terjadi penurunan sebesar Rp120.619.760,00 atau 15,67%, jika dibandingkan dengan realisasi TA 2022 sebesar Rp769.898.700,00.

Adapun rincian Retribusi Pemakaian Kekayaan Daerah sebagai berikut.

Tabel 5.9 Anggaran dan Realisasi Retribusi Pemakaian Kekayaan Daerah

Uraian	TA 2023			TA 2022
	Anggaran (Rp)	Realisasi (Rp)	%	Realisasi (Rp)
Retribusi Penyewaan Tanah dan Bangunan	811.000.000,00	619.778.940,00	76,42	680.673.700,00
Retribusi Pemakaian Laboratorium	28.000.000,00	4.600.000,00	16,43	8.800.000,00
Retribusi Pemakaian Kendaraan -Bermotor	0,00	0,00	-	4.925.000,00
Retribusi Pemakaian Alat	100.000.000,00	24.900.000,00	24,90	75.500.000,00
Jumlah	**939.000.000,00**	**649.278.940,00**	**69,15**	**769.898.700,00**

1. Realisasi Retribusi Pemakaian Kekayaan Daerah - Retribusi Penyewaan Tanah dan Bangunan sebesar Rp619.778.940,00 bersumber dua SKPK, yaitu:

Tabel 5.10 Anggaran dan Realisasi Retribusi Pemakaian Kekayaan Daerah – Penyewaan Tanah dan Bangunan

Uraian	TA 2023			TA 2022
	Anggaran (Rp)	Realisasi (Rp)	%	Realisasi (Rp)
Badan Pengelolaan Keuangan Daerah	811.000.000,00	577.558.940,00	71,22	671.193.700,00
Dinas Perhubungan	0,00	42.220.000,00	-	9.480.000,00
Jumlah	**811.000.000,00**	**619.778.940,00**	**76,42**	**680.673.700,00**

2. Realisasi Retribusi Pemakaian Kekayaan Daerah – Retribusi Pemakaian Laboratorium sebesar Rp4.600.000,00 bersumber dari Dinas Pekerjaan Umum Dan Penataan Ruang Kabupaten Bireuen.

3. Realisasi Retribusi Pemakaian Kekayaan Daerah – Retribusi Pemakaian Alat sebesar Rp24.900.000,00 bersumber dari dua SKPK, yaitu:

Tabel 5.11 Anggaran dan Realisasi Retribusi Pemakaian Kekayaan Daerah – Alat Berat

Uraian	TA 2023			TA 2022
	Anggaran (Rp)	Realisasi (Rp)	%	Realisasi (Rp)
Dinas Pekerjaan Umum Dan Penataan Ruang	100.000.000,00	23.000.000,00	23,00	75.500.000,00
Dinas Lingkungan Hidup dan Kehutanan	-	1.900.000,00	0,00	0,00
Jumlah	**100.000.000,00**	24.900.000,00	**24,90**	**75.500.000,00**

G.5.1.1.1.2.10 Retribusi Pasar Grosir dan/atau Pertokoan

Retribusi Pasar Grosir dan/atau Pertokoan TA 2023 terealisasi sebesar Rp991.784.000,00 atau 82,65% dari anggaran sebesar Rp1.200.000.000,00. Terjadi penurunan sebesar Rp78.715.000,00 atau 7,35%, jika dibandingkan

dengan realisasi TA 2022 sebesar Rp1.070.499.000,00. Retribusi ini bersumber dari Badan Pengelolaan Keuangan Daerah Kabupaten Bireuen.

G.5.1.1.1.2.11 Retribusi Tempat Pelelangan

Retribusi Tempat Pelelangan TA 2023 terealisasi sebesar Rp175.015.000,00 atau 87,51 % dari anggarannya sebesar Rp200.000.000,00. Terjadi peningkatan sebesar Rp53.160.000,00 atau 43,63%, jika dibandingkan dengan realisasi TA 2022 sebesar Rp121.855.000,00. Retribusi ini bersumber dari Dinas Peternakan dan Kesehatan Hewan Kabupaten Bireuen.

G.5.1.1.1.2.12 Retribusi Rumah Potong Hewan

Retribusi Rumah Potong Hewan TA 2023 terealisasi sebesar Rp78.930.000,00 atau 35,88% dari target pendapatan sebesar Rp220.000.000,00. Terjadi penurunan sebesar Rp5.040.000,00 atau 6,00%, jika dibandingkan dengan realisasi TA 2022 sebesar Rp83.970.000,00. Retribusi ini bersumber dari Dinas Peternakan dan Kesehatan Hewan Kabupaten Bireuen.

G.5.1.1.1.2.13 Retribusi Penjualan Produksi Usaha Daerah

Retribusi Penjualan Produksi Usaha Daerah TA 2023 dianggarkan sebesar Rp15.000.000,00 dengan realisasi sebesar Rp11.360.000,00 atau 75,73%. Retribusi ini bersumber dari Dinas Pangan, Kelautan dan Perikanan Kabupaten Bireuen.

G.5.1.1.1.2.14 Retribusi Izin Mendirikan Bangunan

Retribusi Izin Mendirikan Bangunan TA 2023 terealisasi sebesar Rp211.539.500,00 atau 30,22% dari target yang telah ditetapkan sebesar Rp700.000.000,00. Terjadi peningkatan sebesar Rp103.589.500,00 atau 95,96%, jika dibandingkan dengan realisasi TA 2022 sebesar Rp107.950.000,00. Retribusi ini bersumber dari Dinas Penanaman Modal dan Pelayanan Terpadu Satu Pintu Kabupaten Bireuen.

G.5.1.1.1.2.15 Retribusi Izin Usaha Perikanan

Retribusi Izin Perikanan TA 2023 terealisasi sebesar Rp0,00 dari anggarannya sebesar Rp50.000.000,00. Terjadi penurunan sebesar Rp10.857.000,00 atau 100,00% jika dibandingkan dengan realisasi TA 2022 sebesar Rp10.857.000,00. Retribusi ini bersumber dari Dinas Pangan, Kelautan dan Perikanan.

G.5.1.1.1.3 Hasil Pengelolaan Kekayaan Daerah yang Dipisahkan

Realisasi Hasil Pengelolaan Kekayaan Daerah yang Dipisahkan TA 2023 terealisasi sebesar Rp5.007.545.275,00 dari target yang ditetapkan sebesar Rp5.007.545.275,00 atau 100% dari anggaran yang berasal dari hasil pembagian deviden yang diterima dari PT Bank Aceh Syariah. Dibandingkan dengan realisasi Pendapatan Hasil Pengelolaan Kekayaan Daerah yang Dipisahkan TA 2022 sebesar Rp5.415.771.469,00, maka pada TA 2023 terjadi penurunan sebesar Rp408.226.194,00 atau 7,54%.

Tabel 5.12 Anggaran dan Realisasi Hasil Pengelolaan Kekayaan Daerah yang Dipisahkan

Uraian	TA 2023			TA 2022
	Anggaran (Rp)	Realisasi (Rp)	%	Realisasi (Rp)
Bagian Laba pada PT Bank Aceh	5.007.545.275,00	5.007.545.275,00	100,00	5.415.771.469,00
Jumlah	**5.007.545.275,00**	**5.007.545.275,00**	**100,00**	**5.415.771.469,00**

G.5.1.1.1.4 Lain-lain Pendapatan Asli Daerah yang Sah

Jumlah Realisasi Lain-lain Pendapatan Asli Daerah yang Sah untuk TA 2023 sebesar Rp145.637.922.244,63 atau 133,58%. Realisasi pendapatan ini mengalami peningkatan sebesar Rp11.456.154.692,62 atau 8,54% jika dibandingkan dengan realisasi Lain-lain Pendapatan Asli Daerah yang Sah Tahun 2022 sebesar Rp134.181.767.552,01.

Adapun rincian Lain-lain Pendapatan Asli Daerah yang Sah, adalah sebagai berikut.

Tabel 5.13 Anggaran dan Realisasi Lain-lain Pendapatan Asli Daerah yang sah

Uraian	TA 2023			TA 2022
	Anggaran (Rp)	Realisasi (Rp)	%	Realisasi (Rp)
Hasil Penjualan Aset Daerah Yang Tidak Dipisahkan	155.560.000,00	0,00	-	165.822.000,00
Hasil Pemanfaatan BMD yang Tidak Dipisahkan	505.600.000,00	595.010.000,00	117,68	505.600.000,00
Penerimaan Jasa Giro	1.456.313.684,00	474.831.085,12	32,61	727.394.724,99
Pendapatan Bunga	0,00	47.460.391,00	-	0,00
Penerimaan atas Tuntutan Ganti Kerugian	0,00	20.215.720,00	-	40.032.530,00
Pendapatan Denda atas Keterlambatan Pelaksanaan Pekerjaan	1.056.750,00	9.487.009,94	897,75	155.507.570,41
Pendapatan Denda Pajak	500.000.000,00	304.509.351,00	60,90	295.736.982,00
Pendapatan Denda Retribusi	0,00	0,00	-	0,00
Pendapatan dari Pengembalian	1.942.179.472,00	2.213.243.010,98	113,96	1.640.549.701,19
Pendapatan BLU RSUD Dr. Fauziah Bireuen	94.434.481.895,00	131.391.324.381,34	139,13	121.014.713.602,42
Pendapatan Zakat dan Infaq	10.031.497.875,00	10.581.841.295,25	105,49	9.636.410.441,00
Jumlah	**109.026.689.676,00**	**145.637.922.244,63**	**133,58**	**134.181.767.552,01**

G.5.1.1.1.4.1 Hasil Penjualan Aset daerah yang Tidak Dipisahkan

Tahun 2023 tidak terdapat realisasi atas Hasil Penjualan Aset Daerah Yang Tidak Dipisahkan dari yang dianggarkan sebesar Rp155.560.000,00.

G.5.1.1.1.4.2 Hasil Pemanfaatan BMD yang Tidak Dipisahkan

Hasil Pemanfaatan BMD yang Tidak Dipisahkan TA 2023 dianggarkan sebesar Rp505.600.000,00 dengan realisasi sebesar Rp595.010.000,00 merupakan nilai dari Hasil sewa BMD sebesar Rp77.410.000,00 dan Hasil dari Bangun Guna Serah sebesar Rp517.600.000,00, dengan rincian sebagai berikut.

Tabel 5.14 Anggaran dan Realisasi Hasil Pemanfaatan Kekayaan Daerah

Uraian	TA 2023			TA 2022
	Anggaran (Rp)	Realisasi (Rp)	%	Realisasi (Rp)
BGS - PT. Inako Putra Perkasa	275.600.000,00	275.600.000,00	100,00	275.600.000,00
BGS – PT. Dewi Cipta Fortuna	120.000.000,00	132.000.000,00	110,00	120.000.000,00
BGS – PT. Buana Aceh Sejahtera	110.000.000,00	110.000.000,00	100,00	110.000.000,00
Jumlah	**505.600.000,00**	**517.600.000,00**	**102,37**	**505.600.000,00**

G.5.1.1.1.4.3 Penerimaan Jasa Giro

Realisasi Penerimaan Jasa Giro TA 2023 sebesar Rp474.831.085,12 merupakan jasa giro bank yang diperoleh dari uang Pemerintah Kabupaten Bireuen yang disimpan di Bank oleh Bendahara Umum Daerah (BUD) maupun bendahara pengeluaran SKPK.

G.5.1.1.1.4.4 Pendapatan Bunga

Realisasi Pendapatan Bunga TA 2023 sebesar Rp47.460.391,00. Jumlah ini berasal dari remunerasi atas penempatan Kas Pemerintah Kabupaten Bireuen pada Bank Indonesia dalam bentuk *Treasury Deposit Facility* (TDF).

G.5.1.1.1.4.5 Penerimaan atas Tuntutan Ganti Kerugian

Realisasi penerimaan atas Tuntutan Ganti Kerugian Keuangan Daerah TA 2023 sebesar Rp20.215.720,00 merupakan setoran pengembalian atas temuan-temuan pemeriksaan.

G.5.1.1.1.4.6 Pendapatan Denda atas Keterlambatan Pelaksanaan Pekerjaan

Realisasi Pendapatan Denda atas Keterlambatan Pelaksanaan Pekerjaan TA 2023 sebesar Rp9.487.009,94, terjadi penurunan sebesar Rp146.020.560,47 atau 93,90% jika dibandingkan dengan realisasi Tahun 2022 sebesar Rp155.507.570,41.

G.5.1.1.1.4.7 Pendapatan Denda Pajak

Realisasi Pendapatan Denda Pajak Daerah TA 2023 sebesar Rp304.509.351,00 berasal dari Pendapatan Denda Pajak Rumah Makan dan sejenisnya sebesar Rp2.651.501,00 dan Realisasi Pendapatan Denda Pajak Bumi dan Bangunan Perdesaan dan Perkotaan (PBB P2) sebesar Rp301.857.850,00 Dibandingkan dengan realisasi Tahun 2022 sebesar Rp295.736.982,00 maka didapati kenaikan sebesar Rp8.772.369,00 atau 2,97%.

G.5.1.1.1.4.8 Pendapatan Denda Retribusi

Realisasi Pendapatan Denda Retribusi TA 2023 adalah sebesar Rp0,00.

G.5.1.1.1.4.9 Pendapatan dari Pengembalian

Pendapatan dari Pengembalian TA 2023 dianggarkan sebesar Rp1.942.179.472,00 dengan realisasi sebesar Rp2.213.243.010,98, terdiri dari :

Tabel 5.15 Anggaran dan Realisasi Pendapatan Pengembalian

Uraian	TA 2023			TA 2022
	Anggaran (Rp)	Realisasi (Rp)	%	Realisasi (Rp)
Pendapatan dari Pengembalian Kelebihan Pembayaran Pajak Penghasilan Pasal 21	0,00	0,00	-	5.498.549,00
Pendapatan dari Pengembalian Kelebihan Pembayaran Gaji dan Tunjangan	292.332.262,00	351.924.951,00	120,39	207.843.421,00
Pendapatan dari Pengembalian Kelebihan Pembayaran Perjalanan Dinas	153.330.900,00	247.307.855,00	161,29	225.195.665,00
Pendapatan dari Pengembalian Kelebihan Pembayaran Belanja Tambahan Penghasilan ASN	0,00	77.329,00	-	0,00
Pendapatan dari Pengembalian Kelebihan Pembayaran Belanja Tambahan Penghasilan berdasarkan Pertimbangan Objektif Lainnya ASN	0,00	8.960.000,00	-	0,00
Pendapatan dari Pengembalian Kelebihan Pembayaran Belanja Barang	0,00	38.134.204,00	-	8.207.101,47
Pendapatan dari Pengembalian Kelebihan Pembayaran Belanja Jasa	0,00	19.265.300,00	-	5.510.000,00
Pendapatan dari Pengembalian Kelebihan Pembayaran Belanja Pemeliharaan	0,00	5.247.808,00	-	5.039.148,69
Pendapatan dari Pengembalian Kelebihan Pembayaran Belanja Hibah kepada Badan, Lembaga, Organisasi Kemasyarakatan yang Berbadan Hukum Indonesia	142.005.966,00	105.875.302,50	74,56	15.725.423,74
Pendapatan dari Pengembalian Kelebihan Pembayaran Belanja Bantuan Sosial	0,00	0,00	-	30.692.893,60

Uraian	TA 2023			TA 2022
	Anggaran (Rp)	Realisasi (Rp)	%	Realisasi (Rp)
kepada Kelompok Masyarakat				
Pendapatan dari Pengembalian Kelebihan Pembayaran Belanja Modal Peralatan dan Mesin-Alat Besar	0,00	0,00	-	8.629.917,27
Pendapatan dari Pengembalian Kelebihan Pembayaran Belanja Modal Gedung dan Bangunan-Bangunan Gedung	366.149.371,00	423.264.513,24	115,60	517.215.231,37
Pendapatan dari Pengembalian Kelebihan Pembayaran Belanja Modal Jalan,Jaringan, dan Irigasi-Jalan dan Jembatan	893.835.832,00	893.835.832,07	100,00	508.536.502,03
Pendapatan dari Pengembalian Kelebihan Pembayaran Belanja Modal Jalan,Jaringan, dan Irigasi-Bangunan Air	0,00	30.921.572,64	-	85.686.929,02
Pendapatan dari Pengembalian Kelebihan Pembayaran Belanja Modal Jalan,Jaringan, dan Irigasi-Jaringan	94.525.141,00	61.788.792,53	65,37	0,00
Pendapatan dari Pengembalian Kelebihan Pembayaran Belanja Bantuan Keuangan Daerah Provinsi atau Kabupaten/Kota kepada Desa	0,00	2.665.551,00	-	0,00
Pendapatan dari Pengembalian Kelebihan Pembayaran Belanja Pegawai BOS, Belanja Barang dan Jasa BOS, Belanja Modal Peralatan dan Mesin BOS, serta Belanja ModalAset Tetap Lainnya BOS	0,00	23.974.000,00	-	16.768.919,00
Jumlah	**1.942.179.472,00**	**2.213.243.010,98**	**113,96**	**1.640.549.701,19**

G.5.1.1.1.4.10 Pendapatan BLU RSUD Dr. Fauziah Bireuen

Pendapatan BLU RSUD dr. Fauziah Bireuen TA 2023 dianggarkan sebesar Rp94.434.481.895,00 dan terealisasi sebesar Rp131.391.324.381,34 atau 139,13% dari anggarannya. Terjadi peningkatan sebesar Rp10.376.610.778,92 atau 8,57% jika dibandingkan dengan realisasi TA 2022 sebesar Rp121.014.713.602,42. Pendapatan ini adalah merupakan hasil pendapatan yang diterima dan dikelola langsung oleh Rumah Sakit Umum dr. Fauziah Bireuen.

G.5.1.1.1.4.11 Pendapatan Zakat dan Infaq

Pendapatan Zakat dan Infaq TA 2023 dianggarkan sebesar Rp10.031.497.875,00 dengan realisasi sebesar Rp10.581.841.295,25 bersumber dari Sekretariat Baitul Mal Kabupaten Bireuen.

G.5.1.1.2 Pendapatan Transfer

Pendapatan Transfer sampai dengan akhir TA 2023 dapat direalisasikan sebesar Rp1.698.224.862.927,00 atau 100,31% dari anggaran sebesar Rp1.693.057.909.318,00, dengan rincian sebagaimana tabel berikut.

Tabel 5.16 Anggaran dan Realisasi Pendapatan Transfer

Uraian	Anggaran (Rp)	TA 2023		TA 2022
		Realisasi (Rp)	(%)	Realisasi (Rp)
Pendapatan Transfer Pemerintah Pusat	1.613.017.400.380,00	1.608.198.119.780,00	99,70	1.535.349.460.784,00
Pendapatan Transfer Antar Daerah	80.040.508.938,00	90.026.743.147,00	112,48	153.965.698.510,09
Jumlah Pendapatan Transfer	**1.693.057.909.318,00**	**1.698.224.862.927,00**	**100,31**	**1.689.315.159.294,09**

Dibandingkan dengan realisasi Pendapatan Transfer TA 2022 sebesar Rp1.689.315.159.294,09, maka Pendapatan Transfer TA 2023 secara nominal meningkat sebesar Rp8.909.703.632,91 atau 0,53%.

G.5.1.1.2.1 Pendapatan Transfer Pemerintahan Pusat

Realisasi Pendapatan Transfer Pemerintahan Pusat TA 2023 Sebesar Rp1.608.198.119.780,00 atau 99,70% dari anggarannya sebesar Rp1.613.017.400.380,00, dengan rincian sebagaimana tabel berikut.

Tabel 5.17 Anggaran dan Realisasi Pendapatan Transfer Pemerintahan Pusat

Uraian	TA 2023			TA 2022
	Anggaran (Rp)	Realisasi (Rp)	(%)	Realisasi (Rp)
Dana Perimbangan	1.128.096.360.380,00	1.123.277.080.780,00	99,57	1.093.259.143.484,00
Dana Insentif Daerah (DID)	23.228.989.000,00	23.228.989.000,00	100,00	0,00
Dana Desa	461.692.051.000,00	461.692.050.000,00	100,00	442.090.317.300,00
Jumlah	**1.613.017.400.380,00**	**1.608.198.119.780,00**	**99,70**	**1.535.349.460.784,00**

G.5.1.1.2.1.1 Dana Perimbangan

Realisasi Dana Perimbangan TA 2023 sebesar Rp1.123.277.080.780,00 atau 99,57% dari anggarannya sebesar Rp1.128.096.360.380,00, yang bersumber dari:

Tabel 5.18 Anggaran dan Realisasi Dana Perimbangan

Uraian	TA 2023			TA 2022
	Anggaran (Rp)	Realisasi (Rp)	(%)	Realisasi (Rp)
Dana Transfer umum- Dana Bagi Hasil (DBH)	17.011.145.905,00	20.336.687.447,00	119,55	20.895.451.237,00
Dana Transfer umum -Dana Alokasi Umum (DAU)	829.294.942.000,00	829.294.942.000,00	100,00	799.291.722.000,00
Dana Transfer Khusus- Dana Alokasi Khusus (DAK) Fisik	76.828.945.000,00	73.875.217.280,00	96,16	105.748.016.034,00
Dana Transfer Khusus- Dana Alokasi Khusus (DAK) Non Fisik	204.961.327.475,00	199.770.234.053,00	97,47	167.323.954.213,00
Jumlah	**1.128.096.360.380,00**	**1.123.277.080.780,00**	**99,57**	**1.093.259.143.484,00**

Dibandingkan dengan realisasi TA 2022, secara persentase Pendapatan Transfer Pemerintah Pusat-Dana Perimbangan meningkat 2,75% atau sebesar Rp30.017.937.296,00. Rincian Transfer Pemerintah Pusat Dana Perimbangan TA 2023 dan 2022 sebagai berikut.

G.5.1.1.2.1.1.1 Dana Transfer Umum - DBH

Realisasi DBH TA 2023 sebesar Rp20.336.687.447,00 atau 119,55% dari anggarannya sebesar Rp17.011.145.905,00. Terjadi penurunan sebesar Rp558.763.790,00 atau 2,67% jika dibandingkan dengan realisasi TA 2022 sebesar Rp20.895.451.237,00. Adapun rincian Dana Bagi Hasil sebagai berikut.

Tabel 5.19 Anggaran dan Realisasi Dana Bagi Hasil (DBH)

Uraian	TA 2023			TA 2022
	Anggaran (Rp)	Realisasi (Rp)	%	Realisasi (Rp)
Pajak Bumi dan Bangunan	1.546.457.174,00	2.872.899.790,00	185,77	7.466.072.764,00
PPh Pasal 21	4.626.878.236,00	5.544.134.692,00	119,82	6.599.432.405,00
PPh Pasal 25 dan Pasal 29/WPOPDN	196.535.695,00	101.216.211,00	51,50	201.639.066,00
Cukai Hasil Tembakau (CHT)	309.658.672,00	295.067.466,00	95,29	103.628.324,00
Sumber Daya Alam (SDA) Minyak Bumi	602.898.415,00	412.474.965,00	68,42	804.390.542,00

Uraian	TA 2023			TA 2022
	Anggaran (Rp)	Realisasi (Rp)	%	Realisasi (Rp)
SDA - Gas Bumi	125.625.562,00	368.855.170,00	293,61	669.021.877,00
SDA Pengusahaan Panas Bumi	2.380.643,00	10.953.913,00	460,12	22.868.119,00
SDA Mineral dan Batubara-Royalty	8.094.870.641,00	2.950.941.351,00	36,45	3.063.068.444,00
SDA Kehutanan- Provisi Sumber Daya Hutan (PSDH)	27.489.201,00	26.310.678,00	95,71	7.018.696,00
SDA Perikanan	1.478.351.666,00	1.947.085.211,00	131,71	1.958.311.000,00
DBH Sawit	0,00	5.806.748.000,00	-	0,00
Jumlah	**17.011.145.905,00**	**20.336.687.447,00**	**119,55**	**20.895.451.237,00**

G.5.1.1.2.1.1.2 Dana Transfer Umum - Dana Alokasi Umum (DAU)

Realisasi Dana Alokasi Umum TA 2023 sebesar Rp829.294.942.000,00 atau 100,00% dari anggarannya sebesar Rp829.294.942.000,00. Terjadi peningkatan sebesar Rp30.003.220.000,00 atau 3,75%, jika dibandingkan dengan realisasi Dana Alokasi Umum TA 2022 sebesar Rp799.291.722.000,00.

Tabel 5.20 Anggaran dan Realisasi Dana Alokasi Umum

Uraian	TA 2023			TA 2022
	Anggaran (Rp)	Realisasi (Rp)	%	Realisasi (Rp)
Dana Alokasi Umum (DAU)	829.294.942.000,00	829.294.942.000,00	100,00	799.291.722.000,00
Jumlah	**829.294.942.000,00**	**829.294.942.000,00**	**100,00**	**799.291.722.000,00**

G.5.1.1.2.1.1.3 Dana Alokasi Khusus (DAK) Fisik

Realisasi Dana Alokasi Khusus Fisik TA 2023 sebesar Rp73.875.217.280,00 atau 96,16% dari anggarannya sebesar Rp76.828.945.000,00. Terjadi penurunan sebesar Rp31.872.798.754,00 atau 30,14% jika dibandingkan dengan realisasi DAK Fisik TA 2022 sebesar Rp105.748.016.034,00. Rincian Dana Alokasi Khusus (DAK) Fisik sebagai berikut.

Tabel 5.21 Rincian Anggaran dan Realisasi DAK Fisik

Uraian	TA 2023			TA 2022
	Anggaran (Rp)	Realisasi (Rp)	%	Realisasi (Rp)
DAK Fisik-Bidang Pendidikan-Reguler-PAUD	588.745.000,00	588.741.000,00	100,00	1.713.990.000,00
DAK Fisik-Bidang Pendidikan-Reguler-SD	4.982.203.000,00	4.982.203.000,00	100,00	21.447.946.000,00
DAK Fisik-Bidang Pendidikan-Reguler-SMP	2.480.501.000,00	2.480.447.000,00	100,00	8.834.764.000,00
DAK Fisik-Bidang Kesehatan dan KB-Reguler-Pelayanan Kefarmasian	0,00	0,00	-	3.945.209.908,00
DAK Fisik-Bidang Kesehatan dan KB-Reguler-KB	2.166.792.000,00	2.119.569.000,00	97,82	1.246.884.000,00
DAK Fisik-Bidang Pertanian Penugasan-Pembangunan/Renovasi Sarana dan Prasarana Fisik Dasar Pembangunan Pertanian	6.400.000.000,00	6.400.000.000,00	100,00	5.613.959.000,00
DAK Fisik-Bidang Kelautan dan Perikanan-Penugasan	2.400.000.000,00	2.394.947.000,00	99,79	0,00
DAK Fisik-Bidang Jalan-Reguler-Jalan	0,00	0,00	-	28.427.345.000,00
DAK Fisik-Bidang Jalan-Penugasan-Jalan	25.424.853.000,00	25.256.973.200,00	99,34	12.295.045.000,00
DAK Fisik-Bidang Air Minum-Reguler	0,00	0,00	-	7.080.806.000,00
DAK Fisik-Bidang Air Minum-Penugasan	6.177.342.000,00	6.070.781.000,00	98,27	0,00
DAK Fisik-Bidang Sanitasi-Reguler	0,00	0,00		3.082.468.000,00
DAK Fisik-Bidang Sanitasi-Penugasan	4.902.322.000,00	4.902.322.000,00	100,00	0,00
DAK Fisik-Bidang Irigasi-Penugasan	715.276.000,00	706.264.500,00	98,74	5.879.622.000,00
DAK Fisik-Bidang Kesehatan dan KB-Reguler-Penurunan AKI dan AKB	5.601.876.000,00	4.498.655.000,00	80,31	1.910.923.850,00
DAK Fisik-Bidang Kesehatan dan KB-Reguler-Penguatan Percepatan	0,00	0,00	-	705.537.600,00

Uraian	TA 2023			TA 2022 Realisasi (Rp)
	Anggaran (Rp)	Realisasi (Rp)	%	
Penurunan Stunting				
DAK Fisik-Bidang Kesehatan dan KB-Reguler-Pengendalian Penyakit	1.253.723.000,00	1.190.820.000,00	94,98	1.588.567.919,00
DAK Fisik-Bidang Kesehatan dan KB-Reguler-Penguatan Sistem Kesehatan	13.735.312.000,00	12.283.494.580,00	89,43	1.974.947.757,00
Jumlah DAK Fisik	**76.828.945.000,00**	**73.875.217.280,00**	**96,16**	**105.748.016.034,00**

G.5.1.1.2.1.1.4 Dana Alokasi Khusus (DAK) Non Fisik

Realisasi Dana Alokasi Khusus TA 2023 sebesar Rp199.770.234.053,00 atau 97,47% dari anggarannya sebesar Rp204.961.327.475,00. Terjadi peningkatan sebesar Rp32.446.279.840,00 atau 19,39% jika dibandingkan dengan realisasi DAK - Non Fisik TA 2022 sebesar Rp167.323.954.213,00. Rincian Dana Alokasi Khusus (DAK) Non Fisik antara lain :

Tabel 5.22 Anggaran dan Realisasi DAK Non Fisik

Uraian	TA 2023			TA 2022 Realisasi (Rp)
	Anggaran (Rp)	Realisasi (Rp)	%	
BOS Reguler	55.106.349.270,00	55.105.568.172,00	100,00	54.178.686.821,00
BOS Kinerja	1.785.000.000,00	1.785.000.000,00	100,00	870.000.000,00
Dana Tunjangan Profesi Guru PNS Daerah (TPG PNSD)	84.755.660.000,00	83.704.421.226,00	98,76	76.839.130.279,00
Dana Tambahan Penghasilan Guru PNS Daerah (Tamsil PNSD) -	2.954.001.000,00	3.216.249.950,00	108,88	2.121.000.000,00
Tunjangan Khusus Guru PNSD	11.763.242.000,00	8.610.918.800,00	73,20	8.766.328.800,00
Bantuan Operasional Penyelenggaraan Pendidikan Anak Usia Dini (BOP PAUD)	8.005.680.000,00	7.919.701.500,00	98,93	7.891.464.000,00
Bantuan Operasional Penyelenggaraan Pendidikan Kesetaraan	5.283.000.000,00	5.282.454.600,00	99,99	3.390.400.000,00
Bantuan Operasional Kesehatan (BOK)	24.958.872.835,00	24.229.761.435,0	97,08	5.532.572.772,00
Pengawasan Obat dan Makanan	433.364.000,00	0,00	-	459.094.000,00
Jaminan Persalinan	0,00	0,00	-	84.970.000,00
Bantuan Operasional Keluarga Berencana	8.020.311.783,00	8.020.311.783,00	100,00	6.418.522.011,00
Fasilitasi Penanaman Modal	427.799.850,00	427.799.850,00	100,00	249.077.911,00
Dana Pelayanan Perlindungan Perempuan dan Anak	317.194.388,00	317.194.388,00	100,00	0,00
Dana Ketahanan Pangan dan Pertanian	715.901.349,00	715.901.349,00	100,00	522.707.619,00
DAK Non Fisik-PK2UMK	434.951.000,00	434.951.000,00	100,00	0,00
Jumlah	**204.961.327.475,00**	**199.770.234.053,00**	**97,47**	**167.323.954.213,00**

G.5.1.1.2.1.2 Dana Insentif Daerah (DID)

Realisasi Dana Insentif Daerah TA 2023 sebesar Rp23.228.989.000,00 dan anggarannya sebesar Rp23.228.989.000,0. Rincian Dana Insentif Daerah, sebagai berikut.

Tabel 5.23 Anggaran dan Realisasi Dana Insentif Daerah

Uraian	TA 2023			Realisasi TA 2022 Rp
	Anggaran Rp)	Realisasi (Rp)	(%)	
Dana Insentif Daerah	23.228.989.000,00	23.228.989.000,00	100,00	0,00
Jumlah	**23.228.989.000,00**	**23.228.989.000,00**	**100,00**	**0,00**

G.5.1.1.2.1.3 Dana Desa

Realisasi Dana Desa TA 2023 Sebesar Rp461.692.050.000,00 atau 100,00% dari anggaran sebesar Rp461.692.051.000,00. Terjadi peningkatan sebesar

Rp19.601.732.700,00 atau 4,43% jika dibandingkan dengan realisasi Dana Desa TA 2022 sebesar Rp442.090.317.300,00.

Tabel 5.24 Anggaran dan Realisasi Dana Desa

No.	Uraian	TA 2023			Realisasi TA 2022 (Rp)
		Anggaran (Rp)	Realisasi (Rp)	(%)	
1	Dana Desa	461.692.051.000,00	461.692.050.000,00	100,00	442.090.317.300,00
Jumlah		**461.692.051.000,00**	**461.692.050.000,00**	**100,00**	442.090.317.300,00

G.5.1.1.2.2 Pendapatan Transfer Antar Daerah

Rincian Pendapatan Transfer Antar Daerah TA 2023 dan 2022 adalah sebagai berikut.

Tabel 5.25 Anggaran dan Realisasi Pendapatan Transfer Antar Daerah

No.	Uraian	TA 2023			Realisasi TA 2022 (Rp)
		Anggaran (Rp)	Realisasi (Rp)	(%)	
1	Pendapatan Bagi Hasil	40.714.863.705,00	50.701.097.914,00	124,53	43.516.986.969,17
2	Bantuan Keuangan	39.325.645.233,00	39.325.645.233,00	100,00	110.448.711.540,92
Jumlah		**80.040.508.938,00**	**90.026.743.147,00**	**112,48**	**153.965.698.510,09**

Saldo tersebut merupakan Pendapatan Transfer dari Pemerintah Provinsi Aceh untuk Tahun yang berakhir sampai dengan 31 Desember 2023. Dibandingkan dengan Pendapatan Transfer Provinsi TA 2022, pada TA 2023 Transfer Pemerintah Provinsi secara persentase mengalami penurunan 41,53% atau sebesar Rp63.938.955.363,09. Pendapatan Transfer Provinsi dapat dirinci sebagai berikut.

G.5.1.1.2.2.1 Pendapatan Bagi Hasil

Realisasi Pendapatan Bagi Hasil Pajak TA 2023 sebesar Rp50.701.097.914,00 atau 124,53% dari anggarannya sebesar Rp40.714.863.705,00. Terjadi peningkatan sebesar Rp7.184.110.944,83 atau 16,51% jika dibandingkan dengan realisasi Pendapatan Bagi Hasil TA 2022 sebesar Rp43.516.986.969,17. Rincian realisasi Pendapatan Bagi Hasil sebagai berikut.

Tabel 5.26 Anggaran dan Realisasi Bagi Hasil Pajak

Uraian	TA 2023			TA 2022 Realisasi (Rp)
	Anggaran (Rp)	Realisasi (Rp)	%	
Bagi Hasil dari Pajak Kendaraan Bermotor	9.036.045.521,00	9.479.841.324,00	104,91	8.923.405.493,00
Bagi Hasil dari Bea Balik Nama Kendaraan Bermotor	5.158.183.296,00	5.491.448.255,00	106,46	5.071.399.110,00
Bagi Hasil dari Pajak Bahan Bakar Kendaraan Bermotor	14.167.173.893,00	17.409.193.492,00	122,88	14.360.415.862,00
Bagi Hasil dari Pajak Air Permukaan	45.123.627,00	42.967.471,00	95,22	47.357.463,00
Bagi Hasil Pajak Rokok	12.308.337.368,00	18.277.647.372,00	148,50	15.114.409.041,17
Jumlah	**40.714.863.705,00**	**50.701.097.914,00**	**124,53**	**43.516.986.969,17**

G.5.1.1.2.2.2 Bantuan Keuangan

Anggaran dan realisasi Bantuan Keuangan dapat dilihat pada tabel berikut.

Tabel 5.27 Rincian Anggaran dan Realisasi Transfer Bantuan Keuangan

Uraian	TA 2023			TA 2022 Realisasi (Rp)
	Anggaran (Rp)	Realisasi (Rp)	%	
Bantuan Keuangan Khusus dari Pemerintah Daerah Provinsi	39.325.645.233,00	39.325.645.233,00	100,00	110.448.711.540,92
Jumlah	**39.325.645.233,00**	**39.325.645.233,00**	**100,00**	**110.448.711.540,92**

Bantuan keuangan dari Pemerintah Daerah Provinsi Aceh sebesar Rp39.325.645.233,00, dapat dirinci sebagai berikut.

1. Sebesar Rp38.875.645.233,00 merupakan Pendapatan Dana Otonomi Khusus Aceh sesuai dengan Keputusan Gubernur Aceh Nomor 903/1040/2023 tentang Penetapan Pembagian dan Penyaluran Belanja Bantuan Keuangan Dana Otonomi Khusus Aceh Kepada Pemerintah Kabupaten/Kota Se- Provinsi Aceh Tahun Anggaran 2023;
2. Sebesar Rp450.000.000,00 merupakan Bantuan Keuangan Khusus dari Pemerintah Aceh untuk tambahan operasional mukim sesuai dengan Keputusan Gubernur Aceh Nomor 900/651/2023 tentang Penetapan Bantuan Keuangan Bersifat Khusus Untuk Dana Tambahan Bantuan Operasional Mukim Tahun Anggaran 2023.

G.5.1.1.3 Lain-Lain Pendapatan Daerah Yang Sah

Pendapatan Daerah yang bersumber dari Lain-lain Pendapatan yang Sah sampai dengan berakhirnya TA 2023 terealisasi sebesar Rp30.151.847.310,00 atau 99,40% dari anggarannya sebesar Rp30.332.508.097,00. Terjadi penurunan sebesar Rp15.155.611.806,00 atau 33,45% jika dibandingkan dengan realisasi Lain-lain Pendapatan yang Sah TA 2022 sebesar Rp45.307.459.116,00, sebagai berikut.

Tabel 5.28 Anggaran dan Realisasi Lain-lain Pendapatan yang Sah

Uraian	TA 2023			TA 2022
	Anggaran (Rp)	Realisasi (Rp)	%	Realisasi (Rp)
Pendapatan Hibah	314.642.000,00	224.163.000,00	71,24	22.289.012.085,00
Lain-lain Pendapatan Sesuai dengan Ketentuan Peraturan Perundang-Undangan	30.017.866.097,00	29.927.684.310,00	99,70	23.018.447.031,00
Jumlah	**30.332.508.097,00**	**30.151.847.310,00**	**99,40**	**45.307.459.116,00**

Dengan rincian sebagai berikut.

G.5.1.1.3.1 Pendapatan Hibah

Anggaran dan realisasi Pendapatan Hibah TA 2023 serta realisasi TA 2022 adalah sebagai berikut.

Tabel 5.29 Anggaran dan Realisasi Pendapatan Hibah

Uraian	TA 2023			TA 2022
	Anggaran (Rp)	Realisasi (Rp)	%	Realisasi (Rp)
Pendapatan Hibah dari Pemerintah Pusat	314.642.000,00	224.163.000,00	71,,24	22.289.012.085,00
Pendapatan Hibah Dari Luar Negeri	0,00	0,00	0,00	0,00
Jumlah	314.642.000,00	224.163.000,00	**71,24**	**22.289.012.085,00**

Realisasi Pendapatan Hibah dari Pemerintah Pusat sebesar Rp224.163.000,00 merupakan Hibah dari *Asian Development Bank* (ADB) dan *The International Fund for Agricultural Development* (IFAD) yang diteruskan oleh Pemerintah Pusat kepada Pemerintah Kabupaten Bireuen untuk pelaksanaan *Program Integrated Participatory Development and Management of Irrigation Project* (IPDMIP) sesuai Naskah Perjanjian Hibah Daerah antara Pemerintah Pusat dan Pemerintah Kabupaten Bireuen Nomor: PHD-018/IPDMIP/PK/2018 tanggal 14 Februari 2018.

G.5.1.1.3.2 Lain-Lain Pendapatan Sesuai dengan Ketentuan Peraturan Perundang-Undangan

Anggaran dan realisasi Lain - Lain Pendapatan Sesuai dengan Ketentuan Peraturan Perundang-Undangan TA 2023 serta realisasi TA 2022 adalah sebagai berikut.

Tabel 5.30 Anggaran dan Realisasi Lain-Lain Pendapatan Sesuai dengan Ketentuan Peraturan Perundang-Undangan

Uraian	TA 2023			TA 2022
	Anggaran (Rp)	Realisasi (Rp)	%	Realisasi (Rp)
Pendapatan Dana Kapitasi JKN pada FKTP	30.017.866.097,00	29.927.684.310,00	99,70	23.018.447.031,00
Jumlah	**30.017.866.097,00**	**29.927.684.310,00**	**99,70**	**23.018.447.031,00**

Pendapatan Dana Kapitasi JKN pada FKTP TA 2023 dianggarkan sebesar Rp30.017.866.097,00 dengan realisasi sebesar Rp29.927.684.310,00 adalah merupakan hasil pendapatan yang diterima dan dikelola langsung oleh Dinas Kesehatan yang penyalurannya langsung kepada pengelola dana Jaminan Kesehatan Nasional.

G.5.1.2 Belanja Daerah

Realisasi Belanja Daerah TA 2023 mencapai sebesar Rp1.870.378.393.565,32 atau 94,98% dari anggaran sebesar Rp1.969.218.264.960,00. Terjadi penurunan sebesar Rp45.215.886.406,04 atau 2,36% jika dibandingkan dengan realisasi Belanja Daerah TA 2022 sebesar Rp1.915.594.279.971,36.

Tabel 5.31 Anggaran dan Realisasi Belanja

No	Uraian	TA 2023			TA 2022
		Anggaran (Rp)	Realisasi (Rp)	(%)	Realisasi (Rp)
1	Belanja Operasi	1.270.806.555.026,00	1.179.702.263.803,32	92,83	1.126.400.213.627,36
2	Belanja Modal	144.520.115.168,00	138.949.115.596,00	96,15	255.894.115.459,00
3	Belanja Tak Terduga	2.513.022.000,00	348.442.400,00	13,87	1.853.006.159,00
4	Belanja Transfer	551.378.572.766,00	551.378.571.766,00	100,00	531.446.944.726,00
	Jumlah Belanja	**1.969.218.264.960,00**	**1.870.378.393.565,32**	**94,98**	**1.915.594.279.971,36**

Rincian Belanja Daerah Pemerintah Kabupaten Bireuen TA 2023 diuraikan sebagai berikut.

G.5.1.2.1 Belanja Operasi

Realisasi Belanja Operasi TA 2023 sebesar Rp1.179.702.263.803,32 atau 92,83% dari anggarannya sebesar Rp1.270.806.555.026,00. Terjadi peningkatan sebesar Rp53.302.050.175,96 atau 4,73% jika dibandingkan dengan realisasi Belanja Operasi TA 2022 sebesar Rp1.126.400.213.627,36. Rincian Belanja Operasi untuk TA 2023 dan 2022 adalah sebagai berikut.

Tabel 5.32 Anggaran dan Realisasi Belanja Operasi

No	Uraian	TA 2023			TA 2022
		Anggaran (Rp)	Realisasi (Rp)	(%)	Realisasi (Rp)
1	Belanja Pegawai	730.176.391.929,00	677.676.817.983,00	92,81	694.857.988.637,00
2	Belanja Barang dan Jasa	386.423.035.684,00	365.570.609.300,32	94,60	335.276.537.642,36
3	Belanja Hibah	107.515.885.370,00	107.078.798.203,00	99,59	80.920.458.898,00
4	Belanja Bantuan Sosial	46.691.242.043,00	29.376.038.317,00	62,92	15.345.228.450,00
Jumlah Belanja Operasi		**1.270.806.555.026,00**	**1.179.702.263.803,32**	**92,83**	**1.126.400.213.627,36**

G.5.1.2.1.1 Belanja Pegawai

Realisasi Belanja Pegawai sampai dengan 31 Desember 2023 sebesar Rp677.676.817.983,00 atau 92,81% dari anggaran sebesar Rp730.176.391.929,00. Terjadi penurunan sebesar Rp17.181.170.654,00 atau 2,47 % jika dibandingkan dengan realisasi Belanja Pegawai TA 2022 sebesar Rp694.857.988.637,00. Rincian Belanja Pegawai untuk TA 2023 dan TA 2022 adalah sebagai berikut.

Tabel 5.33 Rincian Anggaran dan Realisasi Belanja Pegawai

Uraian	TA 2023			TA 2022
	Anggaran (Rp)	Realisasi (Rp)	%	Realisasi (Rp)
Gaji dan Tunjangan	559.129.379.366,00	520.758.385.071,00	93,14	515.668.141.897,00
Tambahan Penghasilan PNS	39.527.090.705,00	35.771.347.078,00	90,50	37.088.066.977,00
Tambahan Penghasilan berdasarkan Pertimbangan Objektif Lainnya ASN	111.847.048.674,00	101.838.302.611,00	91,05	113.893.755.772,00
Belanja Gaji dan Tunjangan DPRD	18.220.663.384,00	18.194.353.520,00	99,86	17.791.439.892,00
Belanja Gaji dan Tunjangan KDH/WKDH	355.899.800,00	95.329.703,00	26,79	209.509.029,00
Belanja Penerimaan Lainnya Pimpinan DPRD serta KDH/WKDH	561.600.000,00	561.600.000,00	100,00	561.600.000,00
Belanja Pegawai BLUD	534.710.000,00	457.500.000,00	85,56	420.440.000,00
Belanja Pegawai Dana BOS	0,00	0,00	-	9.225.035.070,00
Jumlah	**730.176.391.929,00**	**677.676.817.983,00**	**92,81**	**694.857.988.637,00**

G.5.1.2.1.2 Belanja Barang dan Jasa

Realisasi Belanja Barang dan Jasa sampai dengan 31 Desember 2023 sebesar Rp365.570.609.300,32 atau 94,60% dari anggaran sebesar Rp386.423.035.684,00 yang dialokasikan pada beberapa program/kegiatan. Terjadi peningkatan sebesar Rp30.294.071.657,96 atau 9,04% jika dibandingkan dengan realisasi Belanja Barang dan Jasa TA 2022 sebesar Rp335.276.537.642,36. Rincian Belanja Barang dan Jasa untuk TA 2023 dan 2022 adalah sebagai berikut.

Tabel 5.34 Rincian Anggaran dan Realisasi Belanja Barang dan Jasa

Uraian	TA 2023			TA 2022
	Anggaran (Rp)	Realisasi (Rp)	%	Realisasi (Rp)
Belanja Bahan Habis Pakai	56.388.269.514,00	50.733.434.913,00	89,97	42.943.218.690,00
Belanja Barang Tak Habis Pakai	0,00	0,00	-	29.526.000,00
Belanja Jasa Kantor	116.000.065.857,00	109.001.678.195,00	93,97	90.169.498.918,00
Belanja Iuran Jaminan/Asuransi	1.122.818.758,00	917.598.774,00	81,72	254.334.406,00
Belanja Sewa Peralatan dan Mesin	923.564.440,00	877.764.440,00	95,04	524.912.000,00
Belanja Sewa Gedung dan Bangunan	1.481.351.000,00	1.358.797.250,00	91,73	2.070.161.750,00
Belanja Sewa Aset Tetap Lainnya	0,00	0,00	-	2.000.000,00
Belanja Jasa Konsultansi Konstruksi	1.165.152.052,00	1.113.388.600,00	95,56	1.457.935.000,00
Belanja Jasa Konsultansi Non Konstruksi	1.341.099.925,00	1.340.558.925,00	99,96	347.906.300,00
Belanja Jasa Ketersediaan Layanan (*Availability Payment*)	170.260.000,00	170.260.000,00	100,00	69.377.664,00
Belanja Kursus/Pelatihan Sosialisasi, Bimbingan Teknis serta Pendidikan dan Pelatihan	2.710.900.000,00	2.312.322.078,00	85,30	1.882.015.000,00
Belanja Jasa Insentif bagi Pegawai Non ASN atas Pemungutan Retribusi Daerah	0,00	0,00	-	0,00
Belanja Pemeliharaan Tanah	106.855.825,00	106.855.825,00	100,00	222.651.233,00
Belanja Pemeliharaan Peralatan dan Mesin	5.527.336.802,00	5.393.659.246,00	97,58	5.803.688.364,00
Belanja Pemeliharaan Gedung dan Bangunan	1.493.942.117,00	1.437.315.298,00	96,21	1.791.540.869,00
Belanja Pemeliharaan Jalan, Jaringan, dan Irigasi	3.193.510.000,00	3.188.839.700,00	99,85	4.286.889.250,00
Belanja Barang yang akan diserahkan kepada masyarakat/pihak ketiga	0,00	0,00	-	0,00
Belanja Perjalanan Dinas Dalam Negeri	47.810.930.996,00	41.522.363.922,00	86,85	31.686.212.296,00
Belanja Perjalanan Dinas Luar-Negeri	0,00	0,00	-	0,00
Belanja Uang yang Diberikan kepada Pihak Ketiga/Pihak Lain/Masyarakat	2.088.500.000,00	2.084.850.000,00	99,83	6.370.610.000,00
Belanja Jasa yang Diberikan kepada Pihak Ketiga/Pihak Lain/Masyarakat	4.174.208.000,00	3.923.682.100,00	94,00	2.832.059.000,00
Belanja Barang dan Jasa BOS	32.589.380.881,00	32.586.483.013,32	99,99	34.532.284.031,36
Belanja Barang dan Jasa BLUD	108.134.889.517,00	107.500.757.021,00	99,41	107.999.716.871,00
Jumlah	**386.423.035.684,00**	**365.570.609.300,32**	**94,60**	**335.276.537.642,36**

G.5.1.2.1.3 Belanja Hibah

Realisasi Belanja Hibah TA 2023 mencapai Rp107.078.798.203,00 atau 99,59% dari anggaran sebesar Rp107.515.885.370,00. Terjadi peningkatan sebesar Rp26.158.339.305,00 atau 32,33% jika dibandingkan dengan realisasi Belanja Hibah pada TA 2022 sebesar Rp80.920.458.898,00. Rincian realisasi Belanja Hibah untuk TA 2023 dan 2022 adalah sebagai berikut.

Tabel 5.35 Rincian Anggaran dan Realisasi Belanja Hibah

Uraian	TA 2023			TA 2022 Realisasi (Rp)
	Anggaran (Rp)	Realisasi (Rp)	%	
Belanja Hibah kepada Pemerintah Pusat	0,00	0,00	-	35.686.500,00
Belanja Hibah kepada Badan, Lembaga, Organisasi Kemasyarakatan yang Berbadan Hukum Indonesia	95.338.057.370,00	94.900.975.836,00	99,54	70.059.189.925,00
Belanja Hibah Dana BOS	11.333.760.000,00	11.333.754.367,00	100,00	9.981.514.473,00
Belanja Hibah Bantuan Keuangan kepada Partai Politik	844.068.000,00	844.068.000,00	100,00	844.068.000,00
Jumlah	**107.515.885.370,00**	**107.078.798.203,00**	**99,59**	**80.920.458.898,00**

Dari realisasi Belanja Hibah Bantuan Keuangan kepada Partai Politik sebesar Rp844.068.000,00 terdapat satu partai politik yang belum menyerahkan bukti pertanggungjawaban atas pelaksanaan belanja hibah TA 2023, yaitu Partai Damai Aceh (PDA) dengan nilai sebesar Rp37.176.000,00.

G.5.1.2.1.4 Belanja Bantuan Sosial

Belanja Bantuan Sosial merupakan pengeluaran Pemerintah Kabupaten Bireuen yang ditujukan untuk meningkatkan kesejahteraan sosial masyarakat pada umumnya. Realisasi Belanja Bantuan Sosial TA 2023 mencapai Rp29.376.038.317,00 atau 62,92% dari anggaran sebesar Rp46.691.242.043,00. Terjadi peningkatan sebesar Rp14.030.809.867,00 atau 91,43% jika dibandingkan dengan realisasi Belanja Bantuan Sosial TA 2022 sebesar Rp15.345.228.450,00. Rincian realisasi Belanja Bantuan Sosial TA 2023 dan 2022 adalah sebagai berikut.

Tabel 5.36 Rincian Anggaran dan Realisasi Belanja Bantuan Sosial

Uraian	TA 2023			TA 2022 Realisasi (Rp)
	Anggaran (Rp)	Realisasi (Rp)	%	
Belanja Bantuan Sosial kepada Individu	25.659.841.763,00	14.102.759.417,00	54,96	11.923.203.500,00
Belanja Bantuan Sosial kepada Keluarga	19.728.980.280,00	14.099.970.000,00	71,47	1.740.000.000,00
Belanja Bantuan Sosial kepada Kelompok Masyarakat	1.200.420.000,00	1.071.308.900,00	89,24	1.549.042.950,00
Belanja Bantuan Sosial kepada Lembaga Non Pemerintahan (Bidang Pendidikan, Keagamaan dan Bidang Lainnya)	102.000.000,00	102.000.000,00	100,00	132.982.000,00
Jumlah	**46.691.242.043,00**	**29.376.038.317,00**	**62,92**	**15.345.228.450,00**

G.5.1.2.2 Belanja Modal

Realisasi Belanja Modal TA 2023 sebesar Rp138.949.115.596,00 atau 96,15% dari anggaran sebesar Rp144.520.115.168,00. Terjadi penurunan sebesar Rp116.944.999.863,00 atau 45,70% jika dibandingkan dengan realisasi Belanja Modal TA 2022 sebesar Rp255.894.115.459,00. Rincian Belanja Modal Pemerintah Kabupaten Bireuen TA 2023 dan 2022 dapat dijelaskan sebagai berikut.

Tabel 5.37 Anggaran dan Realisasi Belanja Modal

Uraian	TA 2023			Realisasi 2022 (Rp)
	Anggaran (Rp)	Realisasi (Rp)	(%)	
Belanja Tanah	0,00	0,00	-	2.743.198.000,00
Belanja Peralatan dan Mesin	34.540.627.538,00	32.419.203.771,00	93,86	47.777.221.961,00
Belanja Gedung dan Bangunan	32.000.643.856,00	30.708.118.993,00	95,96	59.200.800.896,00
Belanja Jalan, Jaringan, dan Irigasi	67.931.083.824,00	65.778.392.854,00	96,83	137.241.117.201,00
Belanja Aset Tetap Lainnya	10.047.759.950,00	10.043.399.978,00	99,96	8.931.777.401,00
Jumlah Belanja Modal	**144.520.115.168,00**	**138.949.115.596,00**	**96,15**	**255.894.115.459,00**

Rincian Belanja Modal adalah sebagai berikut.

G.5.1.2.2.1 Belanja Tanah

Realisasi Belanja Tanah TA 2023 sebesar Rp0,00 dari anggaran sebesar Rp0,00. Terjadi penurunan sebesar Rp2.743.198.000,00 atau 100,00% jika dibandingkan dengan realisasi Belanja Tanah TA 2022 sebesar

Rp2.743.198.000,00. Rincian Belanja Modal Tanah TA 2023 dan 2022 adalah sebagai berikut.

Tabel 5.38 Anggaran dan Realisasi Belanja Modal Tanah

Uraian	TA 2023			TA 2022
	Anggaran (Rp)	Realisasi (Rp)	%	Realisasi (Rp)
Tanah Persil	0,00	0,00	-	1.929.278.000,00
Tanah Non Persil	0,00	0,00	-	813.920.000,00
Jumlah	**0,00**	**0,00**	**-**	**2.743.198.000,00**

G.5.1.2.2.2 Belanja Peralatan dan Mesin

Realisasi Belanja Peralatan dan Mesin TA 2023 mencapai Rp32.419.203.771,00 atau 93,86% dari anggaran sebesar Rp34.540.627.538,00. Terjadi penurunan belanja sebesar Rp15.358.018.190,00 atau 32,15% jika dibandingkan dengan realisasi Belanja Peralatan dan Mesin TA 2022 sebesar Rp47.777.221.961,00. Rincian Belanja Peralatan dan Mesin TA 2023 dan 2022 adalah sebagai berikut.

Tabel 5.39 Anggaran dan Realisasi Belanja Modal Peralatan dan Mesin

Uraian	TA 2023			TA 2022
	Anggaran (Rp)	Realisasi (Rp)	%	Realisasi (Rp)
Alat Besar Darat	0,00	0,00	-	51.500.000,00
Alat Bantu	215.480.000,00	190.147.100,00	88,24	30.618.380,00
Alat Angkutan Darat Bermotor	1.190.000.000,00	1.157.672.900,00	97,28	4.370.362.400,00
Pengadaan Alat-alat Angkutan Darat Tidak Bermotor	0,00	0,00	-	250.301.620,00
Alat Pengolahan	38.052.000,00	38.052.000,00	100,00	0,00
Alat Kantor	63.561.095,00	62.377.800,00	98,14	335.305.329,00
Alat Rumah Tangga	1.290.177.600,00	1.251.007.000,00	96,96	1.821.791.850,00
Meja dan Kursi Kerja/Rapat Pejabat	1.057.360.900,00	992.625.150,00	93,88	663.656.130,00
Alat Studio	315.375.000,00	273.616.500,00	86,76	224.777.330,00
Alat Kedokteran	2.641.730.566,00	2.611.683.840,00	98,86	2.190.900.000,00
Alat Kesehatan Umum	17.420.137.000,00	15.742.791.863,00	90,37	4.399.567.389,00
Unit Alat Laboratorium	57.000.000,00	56.740.000,00	99,54	544.770.000,00
Alat Peraga Praktek Sekolah	0,00	0,00	-	797.836.000,00
Belanja Modal Alat Laboratorium Fisika Nuklir/Elektronik	0,00	0,00	-	5.815.500,00
Belanja Modal Alat Laboratorium Standarisasi Kalibrasi dan Instrumentasi	0,00	0,00	-	9.963.023.000,00
Komputer Unit	2.866.664.609,00	2.826.399.050,00	98,60	2.502.507.075,00
Peralatan Komputer	1.199.188.450,00	1.164.788.750,00	97,13	955.801.076,00
Alat Eksplorasi Geofisika	42.000.000,00	42.000.000,00	100,00	48.288.500,00
Rambu-Rambu Lalu Lintas Darat	42.600.000,00	36.600.000,00	85,92	987.667.000,00
Peralatan Olahraga	200.000.000,00	199.650.000,00	99,83	499.025.000,00
Peralatan dan Mesin BOS	3.701.300.318,00	3.701.300.318,00	100,00	4.306.542.414,00
Peralatan dan Mesin BLUD	2.200.000.000,00	2.071.751.500,00	94,17	12.827.165.968,00
Jumlah	**34.540.627.538,00**	**32.419.203.771,00**	**93,86**	**47.777.221.961,00**

G.5.1.2.2.3 Belanja Bangunan dan Gedung

Realisasi Belanja Gedung dan Bangunan TA 2023 mencapai Rp30.708.118.993,00 atau 95,96% dari anggaran sebesar Rp32.000.643.856,00. Terjadi penurunan sebesar Rp28.492.681.903,00 atau 48,13% jika dibandingkan dengan realisasi belanja Bangunan dan Gedung TA 2022 sebesar Rp59.200.800.896,00. Rincian Belanja Bangunan dan Gedung TA 2023 dan 2022 adalah sebagai berikut.

Tabel 5.40 Anggaran dan Realisasi Belanja Modal Gedung dan Bangunan

Uraian	TA 2023			TA 2022
	Anggaran (Rp)	Realisasi (Rp)	%	Realisasi (Rp)
Bangunan Gedung Tempat Kerja	30.290.643.856,00	29.104.844.993,00	96,09	55.462.058.896,00
Candi/Tugu Peringatan/Prasasti	80.000.000,00	76.996.000,00	96,25	0,00
Tugu/Tanda Batas	250.000.000,00	249.070.000,00	99,63	2.994.088.000,00
Gedung dan Bangunan BLUD	1.380.000.000,00	1.277.208.000,00	92,55	744.654.000,00
Jumlah	**32.000.643.856,00**	**30.708.118.993,00**	**95,96**	**59.200.800.896,00**

G.5.1.2.2.4 Belanja Jalan, Jaringan, dan Irigasi

Realisasi Belanja Jalan, Jaringan, dan Irigasi TA 2023 mencapai Rp65.778.392.854,00 atau 96,83% dari anggaran sebesar Rp67.931.083.824,00. Terjadi penurunan sebesar Rp71.462.724.347,00 atau 52,07% jika dibandingkan dengan realisasi Belanja Modal Jalan, Jaringan, dan Irigasi TA 2022 sebesar Rp137.241.117.201,00. Rincian Belanja Jalan, Jaringan, dan Irigasi TA 2023 dan 2022 adalah sebagai berikut.

Tabel 5.41 Anggaran dan Realisasi Belanja Modal Jalan, Jaringan, dan Irigasi

Uraian	TA 2023			TA 2022
	Anggaran (Rp)	Realisasi (Rp)	%	Realisasi (Rp)
Pengadaan Jalan	54.462.423.045,00	53.232.917.200,00	97,74	106.279.365.198,00
Pengadaan Jembatan	3.470.097.420,00	2.940.826.205,00	84,75	12.358.049.950,00
Pengadaan Bangunan Air Irigasi	904.068.000,00	894.851.450,00	98,98	10.025.184.850,00
Pengadaan Bangunan Pengairan Pasang Surut	64.030.000,00	63.800.000,00	99,64	0,00
Pengadaan Bangunan Air Kotor	648.500.000,00	647.290.500,00	99,81	1.082.394.000,00
Pengadaan Instalasi Air Bersih/Baku	3.000.000,00	2.934.000,00	97,80	0,00
Pengadaan Instalasi Gardu Listrik	500.000.000,00	382.180.000,00	76,44	0,00
Pengadaan Instalasi Pengaman	943.515.359,00	938.000.000,00	99,42	15.720.600,00
Pengadaan Jaringan Air Minum	6.465.450.000,00	6.207.643.600,00	96,01	7.016.639.000,00
Pengadaan Jalan, Jaringan, dan Irigasi BLUD	470.000.000,00	467.949.899,00	99,56	463.763.603,00
Jumlah	**67.931.083.824,00**	**65.778.392.854,00**	**96,83**	**137.241.117.201,00**

G.5.1.2.2.5 Belanja Aset Tetap Lainnya

Realisasi Belanja Aset Tetap Lainnya TA 2023 mencapai Rp10.043.399.978,00 atau 99,96% dari anggaran sebesar Rp10.047.759.950,00. Terjadi peningkatan sebesar Rp1.111.622.577,00 atau 12,45% jika dibandingkan dengan realisasi Belanja Modal Aset Tetap Lainnya TA 2022 sebesar Rp8.931.777.401,00. Rincian Belanja Aset Tetap Lainnya TA 2023 dan 2022 adalah sebagai berikut.

Tabel 5.42 Anggaran dan Realisasi Belanja Modal Aset Tetap Lainnya

Uraian (Belanja Modal)	TA 2023			TA 2022
	Anggaran (Rp)	Realisasi (Rp)	%	Realisasi (Rp)
Bahan Perpustakaan	762.189.000,00	757.815.508,00	99,43	250.993.580,00
Pengadaan Barang Bercorak Kesenian / Kebudayaan/Olahraga	0,00	0,00		132.950.000,00
Aset Tidak Berwujud	0,00	0,00		115.000.000,00
Aset Tetap Lainnya Sumber Dana BOS	9.285.570.950,00	9.285.584.470,00	100,00	8.432.833.821,00
Jumlah	**10.047.759.950,00**	**10.043.399.978,00**	**99,96**	**8.931.777.401,00**

G.5.1.2.3 Belanja Tak Terduga

Anggaran dan realisasi Belanja Tidak Terduga TA 2023 adalah sebesar Rp2.513.022.000,00 dan Rp348.442.400,00, serta realisasi TA 2022 sebesar Rp1.853.006.159,00.

Tabel 5.43 Anggaran dan Realisasi Belanja Tak Terduga

Uraian	TA 2023			TA 2022
	Anggaran (Rp)	Realisasi (Rp)	%	Realisasi (Rp)
Belanja Tak Terduga	2.513.022.000,00	348.442.400,00	13,87	1.853.006.159,00
Jumlah	**2.513.022.000,00**	**348.442.400,00**	**13,87**	**1.853.006.159,00**

G.5.1.2.4 Belanja Transfer

Realisasi Transfer TA 2023 sebesar Rp551.378.571.766,00 atau 100,00% dari anggaran sebesar Rp551.378.572.766,00. Terjadi peningkatan sebesar Rp19.931.627.040,00 atau 3,75% jika dibandingkan dengan realisasi Transfer TA 2022 sebesar Rp531.446.944.726,00, dengan rincian sebagai berikut.

Tabel 5.44 Anggaran dan Realisasi Transfer

Uraian	TA 2023			TA 2022
	Anggaran (Rp)	Realisasi (Rp)	%	Realisasi (Rp)
Belanja Bagi Hasil	5.017.912.975,00	5.017.912.975,00	100,00	7.549.811.600,00
Belanja Bantuan Keuangan	546.360.659.791,00	546.360.658.791,00	100,00	523.897.133.126,00
Jumlah	**551.378.572.766,00**	551.378.571.766,00	**100,00**	**531.446.944.726,00**

Rincian Transfer adalah sebagai berikut.

G.5.1.2.4.1 Belanja Bagi Hasil

Realisasi Transfer Bagi Hasil Pendapatan TA 2023 sebesar Rp5.017.912.975,00 atau 100,00% dari anggaran sebesar Rp5.017.912.975,00. Realisasi tersebut mengalami penurunan sebesar Rp2.531.898.625,00 atau 33,54% jika dibandingkan dengan realisasi Transfer Bagi Hasil Pendapatan TA 2022 sebesar Rp7.549.811.600,00. Rincian Transfer Bagi Hasil Pendapatan adalah sebagai berikut.

Tabel 5.45 Rincian Anggaran dan Realisasi Transfer Bagi Hasil Pendapatan

Uraian	TA 2023			TA 2022
	Anggaran (Rp)	Realisasi (Rp)	%	Realisasi (Rp)
Bagi Hasil Pajak Daerah	3.310.309.175,00	3.310.309.175,00	100,00	6.262.145.000,00
Bagi Hasil Retribusi Daerah	1.707.603.800,00	1.707.603.800,00	100,00	1.287.666.600,00
Jumlah	**5.017.912.975,00**	5.017.912.975,00	**100,00**	**7.549.811.600,00**

G.5.1.2.4.1.1 Bagi Hasil Pajak Daerah

Anggaran dan Realisasi bagi Hasil Pajak daerah Tahun 2023 adalah sebesar Rp3.310.309.175,00 dan Rp3.310.309.175,00. Terjadi Penurunan sebesar Rp2.951.835.825,00 atau 47,14% jika dibandingkan dengan Realisasi Tahun 2022 sebesar Rp6.262.145.000,00.

G.5.1.2.4.1.2 Bagi Hasil Retribusi Daerah

Anggaran dan Realisasi bagi Hasil Retribusi Daerah Tahun 2023 adalah sebesar Rp1.707.603.800,00 dan Rp1.707.603.800,00. Terjadi Peningkatan sebesar Rp419.937.200,00 atau 32,61% jika dibandingkan dengan Realisasi Tahun 2022 sebesar Rp1.287.666.600,00.

G.5.1.2.4.2 Belanja Bantuan Keuangan

Realisasi Belanja Bantuan Keuangan TA 2023 sebesar Rp546.360.658.791,00 atau 100,00% dari anggaran sebesar Rp546.360.659.791,00. Realisasi tersebut mengalami peningkatan sebesar Rp22.463.525.665,00 atau 4,29% jika dibandingkan dengan realisasi Transfer Bantuan Keuangan TA 2022 sebesar Rp523.897.133.126,00.

Bantuan Keuangan adalah sebagai berikut.

Tabel 5.46 Rincian Anggaran dan Realisasi Transfer Bantuan Keuangan

Uraian	TA 2023			TA 2022
	Anggaran (Rp)	Realisasi (Rp)	%	Realisasi (Rp)
Belanja Bantuan Keuangan Umum Daerah Provinsi atau Kabupaten/Kota kepada Desa	0,00	0,00	-	523.859.133.126,00
Belanja Bantuan Keuangan Khusus Daerah Provinsi atau Kabupaten/Kota kepada Desa	546.360.659.791,00	546.360.658.791,00	100,00	38.000.000,00
Jumlah	**546.360.659.791,00**	546.360.658.791,00	**100,00**	**523.897.133.126,00**

Bantuan keuangan kepada desa bersifat khusus dengan anggaran dan realisasi TA 2023 sebesar Rp546.360.659.791,00 dengan realisasi sebesar Rp546.360.658.791,00 atau 100%.

G.5.1.3 Surplus/Defisit

Berdasarkan hasil realisasi total Pendapatan TA 2023 sebesar Rp1.922.548.533.006,63 dikurangi dengan total realisasi Belanja Daerah TA 2023 sebesar Rp1.870.378.393.565,32 maka Pemerintah Kabupaten Bireuen mengalami Surplus sebesar Rp52.170.139.441,31. Dibandingkan dengan TA 2022 Pemerintah Kabupaten Bireuen mengalami Defisit sebesar Rp193.128.826,01, maka TA 2023 mengalami kenaikan sebesar Rp52.363.268.267,32.

G.5.1.4 Pembiayaan

Pembiayaan adalah seluruh transaksi keuangan Pemerintah Kabupaten Bireuen, baik penerimaan maupun pengeluaran yang dimaksudkan untuk menutup defisit atau memanfaatkan surplus anggaran.

G.5.1.4.1 Penerimaan Pembiayaan

Penerimaan pembiayaan berasal dari Penggunaan Sisa Lebih Pembiayaan Anggaran Tahun Lalu (SiLPA), dengan realisasi TA 2023 serta TA 2022 dapat dirinci sebagai berikut.

Tabel 5.47 Anggaran dan Realisasi Penerimaan Pembiayaan

Uraian	TA 2023			TA 2022
	Anggaran (Rp)	Realisasi (Rp)	%	Realisasi (Rp)
Penggunaan SiLPA	81.614.482.843,00	81.657.731.994,12	100,05	81.807.611.668,79
Jumlah	**81.614.482.843,00**	**81.657.731.994,12**	**100,05**	**81.807.611.668,79**

G.5.1.4.1.1 Penggunaan SiLPA

Anggaran dan realisasi Penggunaan SiLPA TA 2023 serta realisasi TA 2022 adalah sebagai berikut.

Tabel 5.48 Anggaran dan Realisasi Penggunaan SiLPA

Uraian	TA 2023			TA 2022
	Anggaran (Rp)	Realisasi (Rp)	%	Realisasi (Rp)
Sisa Dana Akibat Tidak Tercapainya Capaian Target Kinerja dan Sisa Dana Pengeluaran Pembiayaan	81.614.482.843,00	81.657.731.994,12	100,05	81.807.611.668,79
Jumlah	**81.614.482.843,00**	**81.657.731.994,12**	**100,05**	**81.807.611.668,79**

G.5.1.4.2 Pengeluaran Pembiayaan

Pemerintah Kabupaten Bireuen TA 2023 Tidak menganggarkan pengeluaran pembiayaan.

G.5.1.4.1.2.1 Penyertaan Modal (Investasi Pemerintah Daerah)

Realisasi penyertaan modal (investasi pemerintah daerah) Kabupaten Bireuen TA 2023 sebesar Rp0,00.

G.5.1.4.1.2.2 Pembayaran Utang Jangka Pendek Lainnya

Pada Tahun 2023 Pemerintah Kabupaten Bireuen tidak menganggarkan pengeluaran pembiayaan-pembayaran utang jangka pendek lainnya.

G.5.1.4.3 Pembiayaan Netto

Penerimaan Pembiayaan TA 2023 sebesar Rp81.657.731.994,12 dan Pengeluaran Pembiayaan TA 2023 adalah Rp0,00, sehingga diperoleh Pembiayaan *Netto* sebesar Rp81.657.731.994,12.

G.5.1.5 Selisih Lebih Pembiayaan Anggaran (SiLPA)

Sisa Perhitungan Anggaran merupakan Sisa Lebih Pembiayaan APBK (SiLPA) atau Sisa Kurang Pembiayaan APBK (SiKPA), yang menunjukkan kelebihan atau kekurangan pendapatan dan penerimaan dibanding belanja dan pengeluaran daerah sebagai berikut.

Tabel 5.49 Perhitungan Anggaran dan Realisasi SiLPA

Uraian	TA 2023			TA 2022
	Anggaran (Rp)	Realisasi (Rp)	%	Realisasi (Rp)
Pendapatan	1.887.603.782.117,00	1.922.548.533.006,63	101,85	1.915.401.151.145,35
Belanja	(1.969.218.264.960,00)	(1.870.378.393.565,32)	94,98	(1.915.594.279.971,36)
Penerimaan Pembiayaan	81.614.482.843,00	81.657.731.994,12	100,05	81.807.611.668,79
Pengeluaran Pembiayaan	0,00	0,00	-	0,00
SiLPA (SiKPA)	**0,00**	**133.827.871.435,43**	**-**	**81.614.482.842,78**

SiLPA merupakan selisih lebih antara surplus/defisit dibandingkan dengan Pembiayaan *Netto*.

Kas dan setara kas yang menjadi SiLPA sebesar Rp133.827.871.435,43 dapat dilihat pada tabel berikut.

Tabel 5.50 Rincian Kas yang menjadi SiLPA

No.	Uraian	Saldo (Rp)
1.	Kas di Kas Daerah	89.340.014.389,34
2.	Kas di Bendahara Pengeluaran	8.200.833,00
3.	Kas di Bendahara Penerimaan	0,00
4.	Kas di BLUD	37.901.275.583,75
5.	Kas Dana BOS	68.361.304,34
6.	Kas Dana Kapitasi pada FKTP	709.052.233,00
7.	Kas Lainnya	5.800.967.092,00
	Jumlah	**133.827.871.435,43**

1. Saldo Kas Daerah sebesar Rp89.340.014.389,34 merupakan Saldo Kas di kas Daerah per 31 Desember 2023.
2. Saldo Kas di Bendahara Pengeluaran sebesar Rp8.200.833,00.
3. Saldo Kas di Bendahara Penerimaan sebesar Rp0,00.
4. Saldo Kas di BLUD sebesar Rp37.901.275.583,75
5. Saldo Kas Dana BOS sebesar Rp68.361.304,34 merupakan sisa Kas Dana Bantuan Operasional Sekolah (BOS) pada Sekolah Dasar Negeri (SDN) dan Sekolah Menengah Pertama Negeri (SMPN) di lingkungan Pemerintah Kabupaten Bireuen.
6. Saldo Kas Dana Kapitasi sebesar Rp709.052.233,00 merupakan saldo kas Pada 20 FKTP dalam Kabupaten Bireuen.
7. Saldo Kas Lainnya sebesar Rp5.800.967.092,00 merupakan saldo Kas pada 20 Puskesmas pengelola Dana BOK dalam Kabupaten Bireuen.

G.5.2 PENJELASAN ATAS AKUN DALAM LAPORAN PERUBAHAN SALDO ANGGARAN LEBIH

Laporan Perubahan Saldo Anggaran Lebih (LP-SAL) adalah laporan yang menyajikan informasi kenaikan dan penurunan SAL Tahun pelaporan yang terdiri dari SAL Awal, Penggunaan SAL sebagai Penerimaan Pembiayaan Tahun Berjalan, SiLPA/SiKPA, Koreksi Kesalahan Pembukuan Tahun Sebelumnya dan SAL Akhir.

G.5.2.1 Saldo Anggaran Lebih awal

Saldo anggaran lebih awal Pemerintah Kabupaten Bireuen sebesar Rp81.614.482.842,78 merupakan Sisa Lebih Pembiayaan Anggaran (SiLPA) Tahun 2022. Jumlah ini sama dengan saldo Akhir Tahun 2022.

G.5.2.2 Penggunaan SAL sebagai Penerimaan Pembiayaan Tahun Berjalan

Penggunaan SAL sebagai penerimaan pembiayaan Tahun berjalan sebesar Rp81.614.482.842,78 merupakan penggunaan SiLPA Tahun 2022 pada Tahun 2023.

G.5.2.3 Sisa Lebih Pembiayaan Anggaran (SiLPA)

Sisa Lebih Pembiayaan Anggaran per 31 Desember 2023 sebesar Rp133.784.622.284,09 didapatkan dari hasil perhitungan sebagai berikut.

Tabel 5.51 Perhitungan SiLPA

Uraian	Nilai (Rp)
1. Pendapatan	1.922.548.533.006,63
2. Belanja Daerah	(1.870.378.393.565,32)
3. Penerimaan Pembiayaan	81.614.482.842,78
4. Pengeluaran Pembiayaan	-
SiLPA	**133.784.622.284,09**

G.5.2.4 Koreksi Kesalahan Pembukuan Tahun Sebelumnya

Koreksi Kesalahan per 31 Desember 2023 dan 2022 adalah sebesar Rp43.249.151,34 dan Rp61.945,09. Jumlah tersebut merupakan koreksi saldo awal Kas Dana BOS terhadap sisa Kas pada beberapa rekening sekolah yang belum ditutup dan juga pengembalian temuan Inspektorat yang belum diakui realisasinya di tahun lalu.

G.5.2.5 Saldo Anggaran Lebih

Saldo Anggaran Lebih per 31 Desember 2023 dan 2022 adalah sebesar Rp133.827.871.435,43 dan Rp81.614.482.842,78, dapat dirinci sebagai berikut.

Tabel 5.52 Rincian Kas dari Saldo Anggaran Lebih

No.	URAIAN	31 Desember 2023 (Rp)	31 Desember 2022 (Rp)
1.	Sisa Belanja Dana Alokasi Umum tidak ditentukan penggunaannya	19.869.969.691,49	7.305.663.714,00
2.	Sisa Belanja Dana Alokasi Umum Kesehatan	46.472.227,00	0,00
3.	Sisa Belanja Dana Alokasi Umum Pekerjaan Umum	164.146.155,00	0,00
4.	Sisa Belanja Dana Alokasi Umum Pendidikan	454.541.561,00	0,00
5.	Sisa Belanja Dana Alokasi Umum P3K	19.304.017.576,00	0,00
6.	Sisa Belanja Dana Otonomi Khusus	1.611.608.710,00	2.012.924.453,92
7.	Sisa Belanja Dana FKTP	709.052.233,00	547.553.899,00
8.	Sisa Belanja BLUD	37.901.275.583,75	18.285.117.622,41
9.	Sisa DAK Fisik	77.333.600,00	47.899.352,00
10.	Sisa DAK Non Fisik	8.200.231.448,00	8.431.539.969,00
11.	Sisa Dana BOS	68.361.304,34	17.692.149,32
12.	Sisa BOP PAUD/Kesetaraan	63.423.000,00	24.363.000,00
13.	Sisa BOK Puskesmas	5.800.967.092,00	0,00
14.	Sisa Dana Isentif Fiskal	3.063.980.438,00	0,00

No.	URAIAN	31 Desember 2023 (Rp)	31 Desember 2022 (Rp)
15.	Sisa DBH Pemerintah Pusat	6.592.915.911,00	9.300.952.260,52
16.	Sisa DBH Pemerintah Provinsi	9.988.390.365,00	14.515.341.416,93
17.	Sisa dari PAD Zakat	1.519.129.678,75	1.274.714.553,50
18.	Sisa dari PAD Infaq	15.618.435.733,10	15.893.079.135,10
19.	Sisa PAD Non Kapitasi	2.773.619.129,00	2.376.962.506,00
20.	Sisa Bantuan Keuangan	0,00	905.395.024,00
21.	Sisa Belanja PAD	0,00	675.283.787,08
	JUMLAH	**133.827.871.435,43**	**81.614.482.842,78**

Dari Saldo Anggaran lebih tersebut diatas, terdapat Sisa BOP PAUD/Kesetaraan sebesar Rp63.423.000,00 yang merupakan bagian dari utang Jangka Pendek Lainnya.

G.5.3 PENJELASAN ATAS AKUN DALAM NERACA

Penjelasan akun-akun neraca menguraikan secara singkat mengenai posisi saldo-saldo akun neraca per 31 Desember 2023 sebagaimana disajikan pada muka laporan keuangan yang merupakan bagian tidak terpisahkan dari Laporan Keuangan Kabupaten Bireuen.

G.5.3.1 ASET

Aset dapat diklasifikasikan ke dalam Aset Lancar, Investasi Jangka Panjang, Aset Tetap, Aset Lainnya dan Properti Investasi. Nilai Aset per 31 Desember 2023 sebesar Rp3.530.355.301.169,36 jika dibandingkan dengan nilai Aset per 31 Desember 2022 sebesar Rp3.571.110.739.860,09 penurunan sebesar Rp40.755.438.690,73 sebagaimana diuraikan dalam Tabel berikut.

Tabel 5.53 Rincian Aset

No.	ASET	31 Desember 2023	31 Desember 2022	Naik/(Turun)
1.	Aset Lancar	183.262.290.163,70	132.112.415.932,53	51.149.874.231,17
2.	Investasi Jangka Panjang	56.887.147.152,40	58.614.886.246,61	(1.727.739.094,21)
3.	Aset Tetap	2.598.971.000.083,93	2.705.422.867.333,39	(106.451.867.249,46)
4.	Dana Cadangan	0,00	0,00	0,00
5.	Aset Lainnya	676.102.681.523,76	674.960.570.347,56	1.142.111.176,20
6.	Properti Investasi	15.132.182.245,57	0,00	15.132.182.245,57
	Jumlah	**3.530.355.301.169,36**	**3.571.110.739.860,09**	**(40.755.438.690,73)**

G.5.3.1.1 Aset Lancar

Saldo Aset Lancar per 31 Desember 2023 sebesar Rp183.262.290.163,70, terjadi peningkatan sebesar Rp51.149.874.231,17 dibandingkan dengan saldo per 31 Desember 2022 sebesar Rp132.112.415.932,53, dengan rincian sebagai berikut.

Tabel 5.54 Rincian Aset Lancar

No.	Aset Lancar	31 Desember 2023	31 Desember 2022
1.	Kas di Kas Daerah	89.340.014.389,34	62.503.101.372,05
2.	Kas di Bendahara Pengeluaran	8.200.833,00	0,00
3.	Kas di Bendahara Penerimaan	0,00	260.725.800,00
4.	Kas di BLUD	37.901.275.584,75	18.285.117.623,41
5.	Kas Dana BOS	68.361.304,34	17.692.149,32
6.	Kas Dana Kapitasi pada FKTP	709.052.233,00	547.553.899,00
7.	Kas Lainnya	5.805.653.813,16	292.000,00
8.	Piutang Pajak	23.824.701.665,00	23.380.124.144,00
9.	Penyisihan Piutang Pajak	(18.501.507.764,87)	(18.351.268.509,95)
10.	Piutang Retribusi	3.844.204.919,00	3.299.076.799,00
11.	Penyisihan Piutang Retribusi	(2.834.076.734,50)	(2.501.580.293,50)
12.	Piutang Lain-lain PAD yang Sah	11.906.840.461,86	13.101.747.323,66
13.	Penyisihan Piutang Lain-lain PAD yang Sah	(178.693.112,77)	(1.416.065.339,38)
14.	Piutang Transfer Pemerintah Pusat	0,00	0,00
15.	Penyisihan Piutang Transfer Pemerintah Pusat	(0,00)	(0,00)
16.	Piutang Transfer Antar Daerah	11.451.051.120,00	11.337.174.566,00
17.	Penyisihan Piutang Transfer Antar Daerah	(0,00)	(0,00)
18.	Beban Dibayar Dimuka	198.189.734,27	251.327.263,71
19.	Piutang Lainnya	0,00	0,00
20.	Penyisihan Piutang Lainnya	(0,00)	(0,00)
21.	Persediaan	19.719.021.718,12	21.397.397.135,21
	Jumlah	**183.262.290.163,70**	**132.112.415.932,53**

G.5.3.1.1.1 Kas di Kas Daerah

Uraian	Per 31 Desember 2023 (Rp)	Per 31 Desember 2022 (Rp)
Kas di Kas Daerah	**89.340.014.389,34**	**62.503.101.372,05**

Kas di Kas Daerah merupakan Rekening Kas Umum Daerah (RKUD) milik Pemerintah Kabupaten Bireuen yang berada di Bank Aceh Syariah Cabang Bireuen dan BNI Cabang Bireuen, sesuai dengan Keputusan Bupati Bireuen

Nomor 530 Tahun 2017 tentang Perubahan Atas Keputusan Bupati Bireuen Nomor 318 Tahun 2016 tentang Penetapan Rekening Kas Umum Daerah Pemerintah Kabupaten Bireuen dan Rekening Giro Satuan Kerja Perangkat Kabupaten Di Lingkungan Pemerintah Kabupaten Bireuen.

Sehubungan dengan diberlakukannya Qanun Aceh Nomor 11 Tahun 2008 tentang Lembaga Keuangan Syariah, Pasal 50 ayat (2) bahwa seluruh transaksi keuangan Pemerintah Aceh dan Pemerintah Kabupaten/Kota wajib melalui Lembaga Keuangan Syariah, sehingga terhadap Rekening Kas Daerah pada Bank BNI Cabang Bireuen per 16 Agustus 2021 telah dilakukan penutupan rekening dan seluruh saldo dimigrasi ke Bank Syariah Indonesia dengan nomor Rekening 6057500334.

Saldo Kas di Kas Daerah per 31 Desember 2023 sebesar Rp89.340.014.389,34, mengalami kenaikan sebesar Rp26.836.913.017,29 atau 42,94% dibandingkan saldo Kas di Kas Daerah per 31 Desember 2022 sebesar Rp62.503.101.372,05, dengan rincian sebagai berikut.

Saldo Kas di Kas Daerah per 31 Desember 2023 dan 2022 dapat dirinci sebagai berikut.

Tabel 5.55 Kas di Kas Daerah

No.	Uraian	Per 31 Desember 2023 (Rp)	Per 31 Desember 2022 (Rp)
1	Kas BUD	89.340.014.389,34	62.503.101.372,05
	Jumlah	**89.340.014.389,34**	**62.503.101.372,05**

Saldo Kas Bendahara Umum Daerah sebesar Rp89.340.014.389,34 diperoleh dari:

Tabel 5.56 Perhitungan Saldo Kas di Kas Daerah

Uraian	Saldo (Rp)
Saldo Awal 1 Januari 2023	**62.503.101.372,05**
Penerimaan	1.212.735.780.491,29
Pengeluaran	(1.185.898.867.474,00)
Saldo Akhir 31 Desember 2023	**89.340.014.389,34**

Rekonsiliasi antara Buku Kas Umum dengan Rekening Koran dapat dilihat pada **Lampiran 1**.

G.5.3.1.1.2 Kas di Bendahara Pengeluaran

Uraian	Per 31 Desember 2023 (Rp)	Per 31 Desember 2022 (Rp)
Kas di Bendahara Pengeluaran	**8.200.833,00**	**0,00**

Saldo Kas di Bendahara Pengeluaran per 31 Desember 2023 dan 2022 adalah sebesar Rp8.200.833,00 dan Rp0,00.

Jumlah tersebut merupakan sisa Uang Persediaan (UP) pada Dinas Komunikasi, Informatika dan Persandian per 31 Desember 2023 belum disetorkan ke Kas Daerah. Selanjutnya, sisa UP tersebut disetorkan ke Kas Daerah pada tanggal 9 Januari 2024.

G.5.3.1.1.3 Kas di Bendahara Penerimaan

Uraian	Per 31 Desember 2023 (Rp)	Per 31 Desember 2022 (Rp)
Kas di Bendahara Penerimaan	**0,00**	**260.725.800,00**

Saldo Kas di Bendahara Penerimaan per 31 Desember 2023 dan 2022 masing-masing adalah Rp0,00 dan Rp260.725.800,00. Terhadap sisa Kas tahun 2022 yang merupakan pendapatan retribusi pelayanan kesehatan pada Dinas Kesehatan telah disetorkan seluruhnya ke Kas Daerah pada tahun 2023.

G.5.3.1.1.4 Kas di Badan Layanan Umum Daerah (BLUD)

Uraian	Per 31 Desember 2023 (Rp)	Per 31 Desember 2022 (Rp)
Kas di Badan Layanan Umum Daerah	**37.901.275.584,75**	**18.285.117.623,41**

Saldo Kas di BLUD sebesar Rp37.901.275.584,75 didapat dari perhitungan sebagai berikut.

Tabel 5.57 Perhitungan Saldo Kas BLUD

Uraian	Jumlah (Rp)
Saldo Awal 1 Januari 2023	**18.285.117.623,41**
Penerimaan	
Pendapatan	131.391.324.381,34
Pengeluaran	
Belanja Operasi	(107.958.257.021,00)
Belanja Modal	(3.816.909.399,00)
Saldo Akhir 31 Desember 2023	**37.901.275.584,75**

Saldo Kas di BLUD merupakan sisa kas di Bank Aceh Syariah yang telah ditetapkan dengan Keputusan Bupati Bireuen Nomor 530 Tahun 2017 tentang Perubahan atas Keputusan Bupati Bireuen Nomor 318 Tahun 2016 tentang Penetapan Rekening Kas Umum Daerah Pemerintah Kabupaten Bireuen dan Rekening Giro Satuan Kerja Perangkat Kabupaten Di Lingkungan Pemerintah Kabupaten Bireuen pada RSUD dr. Fauziah Bireuen dengan rincian sebagai berikut.

Tabel 5.58 Rincian Saldo Kas BLUD

No.	Uraian	Per 31 Desember 2023 (Rp)	Per 31 Desember 2022 (Rp)
I	**Kas di Bank**		
1	PT Bank BPD Aceh 100.01.02.600003-6	37.901.275.584,75	18.285.117.623,41
II	**Kas di Bendahara Pengeluaran**		
1	Kas di Bendahara Pengeluaran BLUD	0,00	0,00
	Jumlah	**37.901.275.584,75**	**18.285.117.623,41**

G.5.3.1.1.5 Kas Dana BOS

Uraian	Per 31 Desember 2023 (Rp)	Per 31 Desember 2022 (Rp)
Kas Dana BOS	**68.361.304,34**	**17.692.149,32**

Saldo Kas Dana Bos sebesar Rp68.361.304,34 didapat dari perhitungan sebagai berikut.

Tabel 5.59 Perhitungan Saldo Kas Dana BOS

Uraian	Jumlah (Rp)
Saldo Awal 1 Januari 2023	**17.692.149,32**
Koreksi Saldo Awal	43.249.151,34
Penerimaan	56.914.542.172,00
Pengeluaran	(56.907.122.168,32)
Saldo Akhir 31 Desember 2023	**68.361.304,34**

Koreksi saldo awal sebesar Rp43.249.151,34 merupakan kurang catat saldo awal Kas Bos.

Penerimaan sebesar Rp56.914.542.172,00 terdiri dari:

1. Pendapatan DAK Non Fisik-BOS Reguler sebesar Rp55.105.568.172,00;
2. Pendapatan DAK Non Fisik-BOS Kinerja sebesar Rp1.785.000.000,00;
3. Pendapatan dari Pengembalian Kelebihan Pembayaran Belanja Barang dan Jasa BOS sebesar Rp23.974.000,00.

Pengeluaran sebesar Rp56.907.122.168,32 merupakan jumlah realisasi belanja tahun 2023.

Saldo Kas Dana BOS sebesar Rp68.361.304,34 merupakan sisa kas pada Bendahara Dana BOS tingkat SD Negeri dan SMP Negeri pada Dinas Pendidikan dan Kebudayaan.

Rincian Saldo Kas Dana BOS pada Sekolah Negeri dalam Kabupaten Bireuen dapat dilihat pada **Lampiran 2**.

G.5.3.1.1.6 Kas Dana Kapitasi pada FKTP

Uraian	Per 31 Desember 2023 (Rp)	Per 31 Desember 2022 (Rp)
Kas Dana Kapitasi	**709.052.233,00**	**547.553.899,00**

Saldo Kas Dana Kapitasi sebesar Rp709.052.233,00 didapat dari:

Tabel 5.60 Perhitungan Saldo Kas Dana Kapitasi

Uraian	Jumlah (Rp)
Saldo Awal 1 Januari 2023	**547.553.899,00**
Penerimaan	29.927.684.310,00
Pengeluaran	(29.766.185.976,00)
Saldo Akhir 31 Desember 2023	**709.052.233,00**

Penerimaan sebesar Rp29.927.684.310,00 merupakan Pendapatan Dana JKN pada FKTP yang diterima oleh 20 Puskesmas dalam Kabupaten Bireuen dengan rincian sebagai berikut.

Tabel 5.61 Penerimaan dana Kapitasi Per FKTP

No.	FKTP	Per 31 Desember 2023 (Rp)	Per 31 Desember 2022 (Rp)
1.	Samalanga	1.751.598.094,00	1.479.086.568,00
2.	Simpang Mamplam	1.736.965.375,00	1.371.403.915,00
3.	Pandrah	720.974.742,00	577.825.107,00
4.	Jeunieb	1.691.974.103,00	1.468.565.697,00
5.	Plimbang	853.212.664,00	739.421.077,00
6.	Peudada	1.960.848.524,00	1.663.767.853,00
7.	Jeumpa	2.569.790.155,00	1.991.491.575,00
8.	Kuala	1.310.788.756,00	1.159.891.608,00
9.	Juli	1.162.852.327,00	875.642.165,00
10.	Juli Dua	1.355.312.414,00	1.105.087.540,00
11.	Kota Juang	2.729.007.742,00	436.913.689,00
12.	Jangka	1.876.308.409,00	1.801.102.260,00
13.	Peusangan	2.094.300.598,00	1.848.278.800,00
14.	Peusangan Selatan	1.150.988.477,00	948.254.160,00
15.	Peusangan Siblah Krueng	1.024.048.100,00	834.327.853,00
16.	Kutablang	1.812.773.593,00	1.382.590.640,00
17.	Makmur	1.165.733.344,00	915.053.620,00
18.	Gandapura	1.299.175.681,00	1.103.337.863,00
19.	Cot Ijue	1.278.533.344,00	1.015.898.021,00
20.	Monklayu	382.497.868,00	300.507.020,00
	JUMLAH	**29.927.684.310,00**	**23.018.447.031,00**

Pengeluaran sebesar Rp29.766.185.976,00 merupakan jumlah realisasi belanja pada 20 Puskesmas dalam Kabupaten Bireuen, antara lain belanja operasi sebesar Rp27.306.669.952,00 dan belanja modal sebesar Rp2.459.516.024,00 yang bersumber dari belanja modal peralatan dan mesin.

Rincian Saldo Rekening Kas Dana Kapitasi pada 20 Puskesmas dalam Kabupaten Bireuen sebesar Rp709.052.233,00 dapat dilihat pada **Lampiran 3**.

G.5.3.1.1.7 Kas Lainnya

Uraian	Per 31 Desember 2023 (Rp)	Per 31 Desember 2022 (Rp)
Kas Lainnya	**5.805.653.813,16**	**292.000,00**

Saldo Kas Lainnya dirinci sebagai berikut.

Tabel 5.62 Perhitungan Saldo Kas Lainnya

Uraian	Jumlah (Rp)
Saldo Awal 1 Januari 2023	**292.000,00**
Koreksi	4.686.721,16
Penerimaan	33.343.707.700,00
Pengeluaran	(27.543.032.608,00)
Saldo Akhir 31 Desember 2023	**5.805.653.813,16**

Koreksi sebesar Rp4.686.721,16 merupakan saldo kas di bank pada 10 UPTD Dinas Pendidikan yang per 31 Desember 2023 belum ditutup.

Penerimaan sebesar Rp33.343.707.700,00 merupakan pendapatan DAK Non Fisik yang langsung dikirim oleh Pemerintah Pusat kepada Sekolah penerima dalam Kabupaten Bireuen dan Puskesmas dalam Kabupaten Bireuen, yang terdiri dari:

1) Pendapatan transfer Dana Alokasi Khusus Non Fisik-BOP PAUD sebesar Rp7.919.701.500,00;
2) Pendapatan transfer Dana Alokasi Khusus Non Fisik-Pendidikan Kesetaraan sebesar Rp5.282.454.600,00;
3) Pendapatan transfer Dana Alokasi Khusus Non Fisik BOK sebesar Rp20.141.551.600,00.

Pengeluaran sebesar Rp27.543.032.608,00 dapat dirinci sebagai berikut.

1) Sebesar Rp27.503.680.608,00 merupakan realisasi belanja, antara lain:
   a) Realisasi belanja pada sekolah penerima Dana Alokasi Khusus Non Fisik-BOP PAUD sebesar Rp7.880.641.500,00;
   b) Realisasi belanja pada sekolah penerima Dana Alokasi Khusus Non Fisik-Pendidikan Kesetaraan sebesar Rp5.282.454.600;
   c) Realisasi belanja sumber dana BOK pada Puskesmas dalam Kabupaten Bireuen sebesar Rp14.340.584.508,00.
2) Sebesar Rp39.352.000,00 merupakan pengembalian dana BOP yang disetorkan ke Kas Daerah.

Rincian Saldo Rekening Kas Lainnya sebesar Rp5.805.653.813,16 dapat dilihat pada **Lampiran 4**.

G.5.3.1.1.8 Piutang Pajak

Uraian	Per 31 Desember 2023 (Rp)	Per 31 Desember 2022 (Rp)
Piutang Pajak	**23.824.701.665,00**	**23.380.124.144,00**

Saldo Piutang Pajak per 31 Desember 2023 sebesar Rp23.824.701.665,00 terdiri atas:

1) Pengakuan Piutang Pajak Daerah berdasarkan Surat Ketetapan Pajak Daerah (SKP-D) per 31 Desember 2023 sebesar Rp22.256.258.523,00 terdiri dari:

Tabel 5.63 Rincian Piutang Pajak Daerah berdasarkan SKP-Daerah

No.	Uraian	Tahun Pajak	31 Desember 2023 (Rp)	31 Desember 2022 (Rp)
1.	Piutang Pajak Hotel	2013	900.000,00	900.000,00
2.	Piutang Pajak Restoran	2013	5.480.000,00	5.480.000,00
		2014	12.992.500,00	12.992.500,00
		2015	15.485.000,00	15.485.000,00

No.	Uraian	Tahun Pajak	31 Desember 2023 (Rp)	31 Desember 2022 (Rp)
		2016	28.405.000,00	28.405.000,00
		2017	47.365.000,00	47.365.000,00
		2018	30.030.000,00	30.030.000,00
		2019	17.520.000,00	17.520.000,00
		2020	17.510.000,00	17.510.000,00
		2021	34.880.000,00	36.895.000,00
		2022	14.520.000,00	18.635.000,00
		2023	34.937.675,00	0,00
3.	Piutang PBB P2	2002	1.167.160.879,00	1.210.796.983,00
		2003	255.466.994,00	267.136.219,00
		2004	339.547.149,00	354.543.512,00
		2005	341.676.918,00	356.960.908,00
		2006	456.334.665,00	475.660.420,00
		2007	589.602.215,00	612.885.084,00
		2008	928.639.384,00	967.964.060,00
		2009	1.081.042.734,00	1.127.548.038,00
		2010	1.394.082.410,00	1.452.629.876,00
		2011	1.541.979.145,00	1.607.965.372,00
		2012	1.635.520.874,00	1.697.135.323,00
		2013	1.785.851.063,00	1.854.201.688,00
		2014	1.361.083.879,00	1.409.359.026,00
		2015	1.142.827.394,00	1.193.931.191,00
		2016	1.218.935.572,00	1.277.565.386,00
		2017	805.046.928,00	849.344.254,00
		2018	757.813.794,00	795.015.803,00
		2019	857.948.982,00	902.531.359,00
		2020	1.013.908.230,00	1.058.067.138,00
		2021	927.789.822,00	973.742.315,00
		2022	1.073.905.002,00	1.261.573.915,00
		2023	1.320.069.315,00	0,00
Jumlah Total			**22.256.258.523,00**	**21.937.775.370,00**

Dari saldo Piutang Pajak Daerah Tahun 2022 sebesar Rp21.937.775.370,00 telah terealisasi selama Tahun 2023 sebesar Rp1.036.523.837,00, terdiri dari:

a. realisasi Piutang Pajak Restoran sebesar Rp 6.130.000,00; dan
b. realisasi Piutang PBB P2 sebesar Rp 1.030.393.837,00.

Pada Tahun 2023, penambahan saldo piutang pajak daerah sebesar Rp1.355.006.990,00, terdiri dari:

a. penambahan Piutang Pajak Restoran sebesar Rp 34.937.675,00; dan
b. penambahan Piutang Pajak PBB P2 sebesar Rp 1.320.069.315,00.

2) Pengakuan Piutang Pajak Daerah berdasarkan tagihan kepada pihak ketiga yaitu Pajak Penerangan Jalan Umum (PPJU) dari PT. PLN.

Tabel 5.64 Piutang Pajak berdasarkan Tagihan

No.	Uraian	Per 31 Desember 2023 (Rp)	Per 31 Desember 2022 (Rp)
1	Pajak Penerangan Jalan Umum (PPJU)	1.568.443.142,00	1.442.348.774,00
Jumlah		**1.568.443.142,00**	**1.442.348.774,00**

Piutang Pajak Penerangan Jalan Umum TA 2023 sebesar Rp 1.568.443.142,00 merupakan nilai tagihan untuk bulan Desember 2023 yang sampai 31 Desember 2023 belum disetorkan ke Kas Daerah. Sedangkan terhadap saldo piutang PPJU per 31 Desember 2022 sebesar Rp1.442.348.774,00 telah terealisasi seluruhnya pada tahun 2023.

G.5.3.1.1.9 Penyisihan Piutang Pajak

Uraian	Per 31 Desember 2023 (Rp)	Per 31 Desember 2022 (Rp)
Penyisihan Piutang Pajak	**(18.501.507.764,87)**	**(18.351.268.509,95)**

Saldo Penyisihan Piutang Pajak per 31 Desember 2023 dan 2022 adalah sebesar minus Rp18.501.507.764,87 dan sebesar minus Rp18.351.268.509,95. Piutang tersebut disisihkan sesuai dengan ketentuan Peraturan Bupati Bireuen Nomor 49 Tahun 2022 tentang Kebijakan Akuntansi Pemerintah Kabupaten Bireuen. Adapun rincian Penyisihan Piutang Pajak terdiri dari:

Tabel 5.65 Rincian Penyisihan Piutang Pajak

No.	Uraian	Per 31 Desember 2023 (Rp)	Per 31 Desember 2022 (Rp)
1	Penyisihan Piutang Pajak Hotel /Penginapan	900.000,00	900.000,00
2	Penyisihan Piutang Pajak Restoran	176.339.188,38	146.040.175,00
3.	Penyisihan Piutang PBB P2	18.316.426.360,78	18.197.116.591,08
4.	Penyisihan Piutang PPJU	7.842.215,71	7.211.743,87
	Jumlah	**18.501.507.764,87**	**18.351.268.509,95**

1. Penyisihan Piutang Pajak Hotel /Penginapan

   Penyisihan Piutang Pajak Hotel sebesar Rp900.000,00 merupakan piutang pajak hotel yang wajib pajaknya sudah tidak lagi beroperasi. Sehingga tidak dapat ditagih dan telah dikategorikan sebagai Piutang Macet.

2. Penyisihan Piutang Pajak Restoran

   Piutang Pajak Restoran untuk TA 2023 dirinci menjadi Piutang Pajak Rumah Makan dan Warung. Pengkategorian Penyisihan Piutang didasarkan pada ketentuan Peraturan Bupati Bireuen Nomor 49 Tahun 2022 tentang Kebijakan Akuntansi Pemerintah Kabupaten Bireuen. Adapun rincian penyisihan piutang pajak restoran menurut kategori lancar tidaknya pelunasan dilihat dari lamanya umur piutang sebagai berikut.

Tabel 5.66 Rincian Penyisihan Piutang Pajak Restoran Menurut Kategori

Pajak Daerah	Saldo Piutang TA 2023	Kategori	TARIF	Penyisihan TA 2023
Warung				
SKPD Tahun 2013	5.480.000,00	Macet	100%	5.480.000,00
SKPD Tahun 2014	12.992.500,00	Macet	100%	12.992.500,00
SKPD Tahun 2015	15.485.000,00	Macet	100%	15.485.000,00
SKPD Tahun 2016	28.405.000,00	Macet	100%	28.405.000,00
SKPD Tahun 2017	47.165.000,00	Macet	100%	47.165.000,00
SKPD Tahun 2018	30.030.000,00	Macet	100%	30.030.000,00
SKPD Tahun 2019	15.720.000,00	Diragukan	50%	7.860.000,00
SKPD Tahun 2020	13.510.000,00	Diragukan	50%	6.755.000,00
SKPD Tahun 2021	29.880.000,00	Diragukan	50%	14.940.000,00
SKPD Tahun 2022	14.520.000,00	Kurang Lancar	10%	1.452.000,00
SKPD Tahun 2023	29.995.000,00	Lancar	0,5%	149.975,00
Rumah Makan				
SKPD Tahun 2017	200.000,00	Macet	100%	200.000,00
SKPD Tahun 2019	1.800.000,00	Diragukan	50%	900.000,00
SKPD Tahun 2020	4.000.000,00	Diragukan	50%	2.000.000,00
SKPD Tahun 2021	5.000.000,00	Diragukan	50%	2.500.000,00
SKPD Tahun 2023	4.942.675,00	Lancar	0,5%	24.713,38
Jumlah	**259.125.175,00**			**176.339.188,38**

3. Penyisihan Piutang PBB P2

   Saldo Penyisihan Piutang Pajak PBB P2 per 31 Desember 2023 dan 2022 adalah sebesar Rp18.316.426.360,78 dan sebesar Rp18.197.116.591,08. Penyisihan Piutang Pajak PBB P2 dihitung berdasarkan kategori umur piutang sesuai dengan Peraturan Bupati Bireuen Nomor 49 Tahun 2022

tentang Kebijakan Akuntansi Pemerintah Kabupaten Bireuen. Adapun rincian Penyisihan Piutang Pajak menurut kategori lancar tidaknya pelunasan dilihat dari lamanya umur piutang sebagai berikut.

Tabel 5.67 Rincian Penyisihan Piutang Pajak PBB P2 Menurut Kategori

Pajak Daerah	Saldo Piutang 2023	Kategori	TARIF	Penyisihan TA 2023
Tahun 2002	1.167.160.879,00	Macet	100%	1.167.160.879,00
Tahun 2003	255.466.994,00	Macet	100%	255.466.994,00
Tahun 2004	339.547.149,00	Macet	100%	339.547.149,00
Tahun 2005	341.676.918,00	Macet	100%	341.676.918,00
Tahun 2006	456.334.665,00	Macet	100%	456.334.665,00
Tahun 2007	589.602.215,00	Macet	100%	589.602.215,00
Tahun 2008	928.639.384,00	Macet	100%	928.639.384,00
Tahun 2009	1.081.042.734,00	Macet	100%	1.081.042.734,00
Tahun 2010	1.394.082.410,00	Macet	100%	1.394.082.410,00
Tahun 2011	1.541.979.145,00	Macet	100%	1.541.979.145,00
Tahun 2012	1.635.520.874,00	Macet	100%	1.635.520.874,00
Tahun 2013	1.785.851.063,00	Macet	100%	1.785.851.063,00
Tahun 2014	1.361.083.879,00	Macet	100%	1.361.083.879,00
Tahun 2015	1.142.827.394,00	Macet	100%	1.142.827.394,00
Tahun 2016	1.218.935.572,00	Macet	100%	1.218.935.572,00
Tahun 2017	805.046.928,00	Macet	100%	805.046.928,00
Tahun 2018	757.813.794,00	Macet	100%	757.813.794,00
Tahun 2019	857.948.982,00	Diragukan	50%	428.974.491,00
Tahun 2020	1.013.908.230,00	Diragukan	50%	506.954.115,00
Tahun 2021	927.789.822,00	Diragukan	50%	463.894.911,00
Tahun 2022	1.073.905.002,00	Kurang Lancar	10%	107.390.500,20
Tahun 2023	1.320.069.315,00	Lancar	0,5%	6.600.346,58
Jumlah	**21.996.233.348,00**			**18.316.426.360,78**

4. Penyisihan Piutang Pajak PPJ

   Saldo Penyisihan Piutang Pajak PPJ TA 2023 sebesar Rp7.842.215,71, merupakan penyisihan dari piutang Pajak PPJ yang belum disetorkan untuk bulan desember 2023 disisihkan sebesar 0,5% dengan kategori piutang lancar sesuai dengan dengan Peraturan Bupati Bireuen Nomor 49 Tahun 2022 tentang Kebijakan Akuntansi Pemerintah Kabupaten Bireuen.

G.5.3.1.1.10 Piutang Pajak *Netto*

Uraian	Per 31 Desember 2023 (Rp)	Per 31 Desember 2022 (Rp)
Piutang Pajak *Netto*	**5.323.193.900,13**	**5.028.855.634,05**

Saldo Piutang Pajak *Netto* sebesar Rp5.323.193.900,13 merupakan saldo piutang pajak per 31 Desember 2023 dikurangi dengan nilai akumulasi penyisihannya. Saldo Piutang Pajak *Netto* terdiri atas:

Tabel 5.68 Rincian Perhitungan Piutang Pajak *Netto*

No.	Jenis Pajak	Tahun Pajak	Piutang Pajak Per 31 Desember 2023 (Rp)	Kualitas Piutang	Tarif	Akumulasi Penyisihan Per 31 Desember 2023 (Rp)	Piutang Pajak *Netto* Per 31 Desember 2023 (Rp)
1	Pajak Hotel	2013	900.000,00	Macet	100%	900.000,00	0,00
2	Pajak Restoran	2013	5.480.000,00	Macet	100%	5.480.000,00	0,00
		2014	12.992.500,00	Macet	100%	12.992.500,00	0,00
		2015	15.485.000,00	Macet	100%	15.485.000,00	0,00
		2016	28.405.000,00	Macet	100%	28.405.000,00	0,00
		2017	47.365.000,00	Macet	100%	47.365.000,00	0,00
		2018	30.030.000,00	Macet	100%	30.030.000,00	0,00

No.	Jenis Pajak	Tahun Pajak	Piutang Pajak Per 31 Desember 2023 (Rp)	Kualitas Piutang	Tarif	Akumulasi Penyisihan Per 31 Desember 2023 (Rp)	Piutang Pajak *Netto* Per 31 Desember 2023 (Rp)
		2019	17.520.000,00	Diragukan	50%	8.760.000,00	8.760.000,00
		2020	17.510.000,00	Diragukan	50%	8.755.000,00	8.755.000,00
		2021	34.880.000,00	Diragukan	50%	17.440.000,00	17.440.000,00
		2022	14.520.000,00	Kurang Lancar	10%	1.452.000,00	13.068.000,00
		2023	34.937.675,00	Lancar	0,50%	174.688,38	34.762.986,62
3	PBB P2	2002	1.167.160.879,00	Macet	100%	1.167.160.879,00	0,00
		2003	255.466.994,00	Macet	100%	255.466.994,00	0,00
		2004	339.547.149,00	Macet	100%	339.547.149,00	0,00
		2005	341.676.918,00	Macet	100%	341.676.918,00	0,00
		2006	456.334.665,00	Macet	100%	456.334.665,00	0,00
		2007	589.602.215,00	Macet	100%	589.602.215,00	0,00
		2008	928.639.384,00	Macet	100%	928.639.384,00	0,00
		2009	1.081.042.734,00	Macet	100%	1.081.042.734,00	0,00
		2010	1.394.082.410,00	Macet	100%	1.394.082.410,00	0,00
		2011	1.541.979.145,00	Macet	100%	1.541.979.145,00	0,00
		2012	1.635.520.874,00	Macet	100%	1.635.520.874,00	0,00
		2013	1.785.851.063,00	Macet	100%	1.785.851.063,00	0,00
		2014	1.361.083.879,00	Macet	100%	1.361.083.879,00	0,00
		2015	1.142.827.394,00	Macet	100%	1.142.827.394,00	0,00
		2016	1.218.935.572,00	Macet	100%	1.218.935.572,00	0,00
		2017	805.046.928,00	Macet	100%	805.046.928,00	0,00
		2018	757.813.794,00	Macet	100%	757.813.794,00	0,00
		2019	857.948.982,00	Diragukan	50%	428.974.491,00	428.974.491,00
		2020	1.013.908.230,00	Diragukan	50%	506.954.115,00	506.954.115,00
		2021	927.789.822,00	Diragukan	50%	463.894.911,00	463.894.911,00
		2022	1.073.905.002,00	Kurang Lancar	10%	107.390.500,20	966.514.501,80
		2023	1.320.069.315,00	Lancar	0,50%	6.600.346,58	1.313.468.968,42
4	PPJ	2023	1.568.443.142,00	Lancar	0,50%	7.842.215,71	1.560.600.926,29
	Jumlah Total		**23.824.701.665,00**			**18.501.507.764,87**	**5.323.193.900,13**

G.5.3.1.1.11 Piutang Retribusi

Uraian	Per 31 Desember 2023 (Rp)	Per 31 Desember 2022 (Rp)
Piutang Retribusi	**3.844.204.919,00**	**3.299.076.799,00**

Saldo Piutang Retribusi per 31 Desember 2023 dan 2022 sebesar Rp3.539.348.369,00 dan Rp3.299.076.799,00. Rincian perhitungan Piutang Retribusi adalah sebagai berikut.

Tabel 5.69 Rincian Perhitungan Piutang Retribusi

Uraian	Jumlah (Rp)
Saldo Awal 1 Januari 2023	**3.299.076.799,00**
Realisasi Piutang s.d Tahun Lalu	(717.758.449,00)
Penambahan Piutang Tahun Ini	1.262.886.569,00
Saldo Akhir 31 Desember 2023	**3.844.204.919,00**

Rincian Piutang Retribusi yaitu:

Tabel 5.70 Rincian Piutang Retribusi

No.	Uraian (Piutang Retribusi)	Per 31 Desember 2023 (Rp)	Per 31 Desember 2022 (Rp)
1	Pelayanan Kesehatan	765.020.000,00	615.391.000,00
2	Pelayanan Pasar	757.680.000,00	452.852.000,00
3	Pengendalian Menara Telekomunikasi	324.646.419,00	327.916.199,00
4	Pemakaian Kekayaan Daerah – Sewa Tanah dan Bangunan	1.377.638.980,00	1.336.822.080,00
5	Pemakaian Kekayaan Daerah – Sewa Traktor	24.000.000,00	24.000.000,00
6	Pasar Grosir dan/atau Pertokoan	595.219.520,00	542.095.520,00
	Jumlah	**3.844.204.919,00**	**3.299.076.799,00**

Dari jumlah saldo Piutang Retribusi Daerah per 31 Desember 2022 sebesar Rp3.299.076.799,00 telah terealisasi selama TA 2023 sebesar Rp717.758.449,00, dengan rincian:

a. Sebesar Rp 615.391.000,00 merupakan realisasi Piutang Retribusi Pelayanan Kesehatan;

b. Sebesar Rp 47.812.000,00 merupakan realisasi Piutang Retribusi Pelayanan Pasar;

c. Sebesar Rp 3.598.349,00 merupakan Piutang Retribusi Pengawasan dan Pengendalian Menara Telekomunikasi;

d. Sebesar Rp 37.766.100,00 merupakan Piutang Retribusi Pemakaian Kekayaan Daerah – Sewa Tanah dan Bangunan;

e. Sebesar Rp 13.191.000,00 merupakan Piutang Retribusi Pasar Grosir dan/atau Pertokoan.

Pada TA 2023 penambahan saldo Piutang Retribusi Daerah sebesar Rp1.262.886.569,00, terdiri atas:

a. Piutang Retribusi Pelayanan Kesehatan sebesar Rp 765.020.000,00;

b. Piutang Retribusi Pelayanan Pasar sebesar Rp 352.640.000,00;

c. Piutang Retribusi Pengawasan dan Pengendalian Menara Telekomunikasi sebesar Rp 328.569,00;

d. Piutang Retribusi Pemakaian Kekayaan Daerah – Sewa Tanah dan Bangunan sebesar Rp 78.583.000,00;

e. Piutang Retribusi Pasar Grosir dan/atau Pertokoan sebesar Rp 66.315.000,00.

G.5.3.1.1.12 Penyisihan Piutang Retribusi

Uraian	Per 31 Desember 2023 (Rp)	Per 31 Desember 2022 (Rp)
Penyisihan Piutang Retribusi	**(2.834.076.734,50)**	**(2.501.580.293,50)**

Saldo Akumulasi Penyisihan Piutang Retribusi per 31 Desember 2023 dan 2022 adalah sebesar minus Rp2.834.076.734,50 dan sebesar minus Rp2.501.580.293,50. Piutang tersebut disisihkan sesuai dengan ketentuan Peraturan Bupati Bireuen Nomor 49 Tahun 2022 tentang Kebijakan Akuntansi Pemerintah Kabupaten Bireuen. Rinciannya terdiri atas:

Tabel 5.71 Rincian Penyisihan Piutang Retribusi

No.	Uraian (Penyisihan Piutang Retribusi)	Per 31 Desember 2023 (Rp)	Per 31 Desember 2022 (Rp)
1	Pelayanan Kesehatan	3.825.100,00	3.076.955,00
2	Pelayanan Pasar	581.360.000,00	323.731.000,00
3	Pengendalian Menara Telekomunikasi	324.482.134,50	325.120.388,50
4	Pemakaian Kekayaan Daerah – Sewa Tanah dan Bangunan	1.338.347.480,00	1.303.833.430,00
5	Pemakaian Kekayaan Daerah – Sewa Traktor	24.000.000,00	24.000.000,00
6	Pasar Grosir dan/atau Pertokoan	562.062.020,00	521.818.520,00
Jumlah		**2.834.076.734,50**	**2.501.580.293,50**

1. Penyisihan Piutang Retribusi Pelayanan Kesehatan

Saldo Penyisihan Piutang Retribusi Pelayanan Kesehatan TA 2023 dan TA 2022 adalah sebesar Rp3.825.100,00 dan Rp3.076.955,00. Adapun Rincian Piutang Retribusi Pelayanan Kesehatan antara lain:

Tabel 5.72 Rincian Penyisihan Piutang Retribusi Pelayanan Kesehatan Menurut Kategori

Retribusi Daerah	Saldo Piutang 2023	Kategori	Tarif	Penyisihan 2023
Desember 2023	765.020.000,00	Lancar	0,50%	3.825.100,00
Jumlah	**765.020.000,00**			**3.825.100,00**

2. Saldo Penyisihan Piutang Retribusi Pelayanan Pasar TA 2023 dan TA 2022 adalah sebesar Rp581.360.000,00 dan Rp323.731.000,00. Tidak ada realisasi atas piutang sebelum Tahun 2023.

   Adapun Rincian Piutang Retribusi Pelayanan Pasar antara lain:

Tabel 5.73 Rincian Penyisihan Piutang Retribusi Pelayanan Pasar Menurut Kategori

Retribusi Daerah	Saldo Piutang 2023	Kategori	Tarif	Penyisihan 2023
Kontrak Tahun 2012	33.950.000,00	Macet	100%	33.950.000,00
Kontrak Tahun 2013	3.100.000,00	Macet	100%	3.100.000,00
Kontrak Tahun 2016	56.000.000,00	Macet	100%	56.000.000,00
Kontrak Tahun 2017	1.600.000,00	Macet	100%	1.600.000,00
Kontrak Tahun 2018	99.960.000,00	Macet	100%	99.960.000,00
Kontrak Tahun 2022	210.430.000,00	Macet	100%	210.430.000,00
Kontrak Tahun 2023	352.640.000,00	Diragukan	50%	176.320.000,00
Jumlah	**757.680.000,00**			**581.360.000,00**

3. Saldo Penyisihan Piutang Retribusi Pengendalian Menara Telekomunikasi TA 2023 dan TA 2022 adalah sebesar Rp324.482.134,50 dan Rp325.120.388,50. Pada tahun 2023 terdapat realisasi piutang tahun 2022 sebesar Rp3.626.899,00, juga ada penambahan piutang 2023 sebesar Rp328.569,00.

   Adapun Rincian Piutang Retribusi Pengendalian Menara Telekomunikasi antara lain:

Tabel 5.74 Rincian Penyisihan Piutang Retribusi Pengendalian Menara Telekomunikasi Menurut Kategori

Retribusi Daerah	Saldo Piutang 2023	Kategori	Tarif	Penyisihan 2023
SKRD Tahun 2013	45.520.000,00	Macet	100%	45.520.000,00
SKRD Tahun 2014	174.088.400,00	Macet	100%	174.088.400,00
SKRD Tahun 2015	103.456.000,00	Macet	100%	103.456.000,00
SKRD Tahun 2022	1.253.450,00	Macet	100%	1.253.450,00
SKRD April 2023	328.569,00	Diragukan	50%	164.284,50
Jumlah	**324.646.419,00**			**324.482.134,50**

4. Penyisihan Piutang Retribusi Pemakaian Kekayaan Daerah – Sewa Tanah dan Bangunan.

   Saldo Penyisihan Piutang Retribusi Pemakaian Kekayaan Daerah – Sewa Tanah dan Bangunan pada TA 2023 dan TA 2022 adalah sebesar Rp1.338.347.480,00 dan Rp1.303.833.430,00. Adapun rincian penyisihan piutang retribusi pemakaian kekayaan daerah menurut kategori lancar tidaknya pelunasan dilihat dari lamanya umur piutang sebagai berikut.

Tabel 5.75 Rincian Penyisihan Piutang Retribusi Pemakaian Kekayaan Daerah Menurut Kategori

Retribusi Daerah	Saldo Piutang 2023	Kategori	Tarif	Penyisihan 2023
SKRD Tahun 2012	108.404.600,00	Macet	100%	108.404.600,00
SKRD Tahun 2013	80.972.800,00	Macet	100%	80.972.800,00
SKRD Tahun 2014	122.324.600,00	Macet	100%	122.324.600,00
SKRD Tahun 2015	158.876.240,00	Macet	100%	158.876.240,00
SKRD Tahun 2016	184.470.340,00	Macet	100%	184.470.340,00
SKRD Tahun 2017	45.732.700,00	Macet	100%	45.732.700,00
SKRD Tahun 2018	54.958.740,00	Macet	100%	54.958.740,00
SKRD Tahun 2019	108.206.640,00	Macet	100%	108.206.640,00
SKRD Tahun 2020	197.349.340,00	Macet	100%	197.349.340,00
SKRD Tahun 2021	188.733.780,00	Macet	100%	188.733.780,00
SKRD Tahun 2022	49.026.200,00	Macet	100%	49.026.200,00
SKRD Tahun 2023	78.583.000,00	Diragukan	50%	39.291.500,00
Jumlah	**1.377.638.980,00**			**1.338.347.480,00**

5. Penyisihan Retribusi Pemakaian Kekayaan Daerah – Sewa Traktor

   Saldo Penyisihan Piutang Retribusi Pemakaian Kekayaan Daerah – Sewa Traktor pada TA 2023 dan TA 2022 adalah sebesar Rp24.000.000,00 dan Rp24.000.000,00. Jumlah ini merupakan saldo piutang dari Tahun 2014, yang mana pada Tahun 2022 sudah masuk kedalam kategori macet, sehingga dikenakan tarif 100% dari saldo piutangnya, sehingga didapati penyisihan piutang adalah sebesar Rp24.000.000,00

6. Penyisihan Piutang Retribusi Pasar Grosir dan/atau Pertokoan

   Saldo Penyisihan Piutang Retribusi Pasar Grosir dan/atau Pertokoan pada TA 2023 dan TA 2022 adalah sebesar Rp562.062.020,00 dan Rp521.818.520,00. Adapun rincian penyisihan piutang retribusi pasar grosir dan/atau pertokoan menurut kategori lancar tidaknya pelunasan dilihat dari lamanya umur piutang sebagai berikut.

Tabel 5.76 Rincian Penyisihan Piutang Retribusi Pasar Grosir dan/atau Pertokoan Menurut Kategori

Retribusi Daerah	Saldo Piutang 2023	Kategori	Tarif	Penyisihan 2023
SKRD Tahun 2012	137.411.000,00	Macet	100%	137.411.000,00
SKRD Tahun 2013	6.860.000,00	Macet	100%	6.860.000,00
SKRD Tahun 2014	48.239.500,00	Macet	100%	48.239.500,00
SKRD Tahun 2015	39.437.000,00	Macet	100%	39.437.000,00
SKRD Tahun 2016	56.092.500,00	Macet	100%	56.092.500,00
SKRD Tahun 2017	62.922.520,00	Macet	100%	62.922.520,00
SKRD Tahun 2018	56.014.000,00	Macet	100%	56.014.000,00
SKRD Tahun 2019	27.160.000,00	Macet	100%	27.160.000,00
SKRD Tahun 2020	31.922.000,00	Macet	100%	31.922.000,00
SKRD Tahun 2021	32.530.000,00	Macet	100%	32.530.000,00
SKRD Tahun 2022	30.316.000,00	Macet	100%	30.316.000,00
SKRD Tahun 2023 (lebih dari 3 bulan)	66.315.000,00	Diragukan	50%	33.157.500,00
Jumlah	**595.219.520,00**			**562.062.020,00**

G.5.3.1.1.13 Piutang Retribusi *Netto*

Uraian	Per 31 Desember 2023 (Rp)	Per 31 Desember 2022 (Rp)
Piutang Retribusi *Netto*	**1.010.128.184,50**	**797.496.505,50**

Saldo Piutang Retribusi *Netto* sebesar Rp1.010.128.184,50 merupakan saldo Piutang Retribusi per 31 Desember 2023 dikurangi dengan nilai Akumulasi Penyisihan. Saldo Piutang Retribusi *Netto* terdiri atas:

Tabel 5.77 Rincian Perhitungan Piutang Retribusi *Netto*

No.	Jenis Retribusi	Tahun Retribusi	Piutang Per 31/12/2023 (Rp)	Kualitas Piutang	Tarif	Akumulasi Penyisihan Per 31/12/2023 (Rp)	Piutang Retribusi *Netto* per 31/12/2023 (Rp)
1	Retribusi Pelayanan Kesehatan	2023	765.020.000,00	Lancar	0,5%	3.825.100,00	761.194.900,00
2	Retribusi Pelayanan Pasar	2012	33.950.000,00	Macet	100%	33.950.000,00	0,00
		2013	3.100.000,00	Macet	100%	3.100.000,00	0,00
		2016	56.000.000,00	Macet	100%	56.000.000,00	0,00
		2017	1.600.000,00	Macet	100%	1.600.000,00	0,00
		2018	99.960.000,00	Macet	100%	99.960.000,00	0,00
		2022	210.430.000,00	Macet	100%	210.430.000,00	0,00
		2023	352.640.000,00	Diragukan	50%	176.320.000,00	176.320.000,00
3	Retribusi Pengendalian Menara Telekomunikasi	2013	45.520.000,00	Macet	100%	45.520.000,00	0,00
		2014	174.088.400,00	Macet	100%	174.088.400,00	0,00
		2015	103.456.000,00	Macet	100%	103.456.000,00	0,00
		2022	1.253.450,00	Macet	100%	1.253.450,00	0,00
		2023	328.569,00	Diragukan	50%	164.284,50	164.284,50
4	Retribusi Pemakaian Kekayaan Daerah – Sewa Tanah dan Bangunan	2012	108.404.600,00	Macet	100%	108.404.600,00	0,00
		2013	80.972.800,00	Macet	100%	80.972.800,00	0,00
		2014	122.324.600,00	Macet	100%	122.324.600,00	0,00
		2015	158.876.240,00	Macet	100%	158.876.240,00	0,00
		2016	184.470.340,00	Macet	100%	184.470.340,00	0,00
		2017	45.732.700,00	Macet	100%	45.732.700,00	0,00
		2018	54.958.740,00	Macet	100%	54.958.740,00	0,00

No.	Jenis Retribusi	Tahun Retribusi	Piutang Per 31/12/2023 (Rp)	Kualitas Piutang	Tarif	Akumulasi Penyisihan Per 31/12/2023 (Rp)	Piutang Retribusi *Netto* per 31/12/2023 (Rp)
		2019	108.206.640,00	Macet	100%	108.206.640,00	0,00
		2020	197.349.340,00	Macet	100%	197.349.340,00	0,00
		2021	188.733.780,00	Macet	100%	188.733.780,00	0,00
		2022	49.026.200,00	Macet	100%	49.026.200,00	0,00
		2023	78.583.000,00	Diragukan	50%	39.291.500,00	39.291.500,00
5	Retribusi Pemakaian Kekayaan Daerah – Sewa Traktor	2014	24.000.000,00	Macet	100%	24.000.000,00	0,00
6	Retribusi Pasar Grosir dan/atau Pertokoan	2012	137.411.000,00	Macet	100%	137.411.000,00	0,00
		2013	6.860.000,00	Macet	100%	6.860.000,00	0,00
		2014	48.239.500,00	Macet	100%	48.239.500,00	0,00
		2015	39.437.000,00	Macet	100%	39.437.000,00	0,00
		2016	56.092.500,00	Macet	100%	56.092.500,00	0,00
		2017	62.922.520,00	Macet	100%	62.922.520,00	0,00
		2018	56.014.000,00	Macet	100%	56.014.000,00	0,00
		2019	27.160.000,00	Macet	100%	27.160.000,00	0,00
		2020	31.922.000,00	Macet	100%	31.922.000,00	0,00
		2021	32.530.000,00	Macet	100%	32.530.000,00	0,00
		2022	30.316.000,00	Macet	100%	30.316.000,00	0,00
		2023	66.315.000,00	Diragukan	50%	33.157.500,00	33.157.500,00
Jumlah Total			**3.844.204.919,00**			**2.834.076.734,50**	**1.010.128.184,50**

G.5.3.1.1.14 Piutang Lain-lain PAD yang Sah

Uraian	Per 31 Desember 2023 (Rp)	Per 31 Desember 2022 (Rp)
Piutang Lain-lain PAD yang Sah	**11.906.840.461,86**	**13.101.747.323,66**

Saldo Piutang Lain-lain PAD yang Sah per 31 Desember 2023 sebesar Rp11.906.840.461,86 terdiri atas:

1) Piutang Hasil Pemanfaatan BMD yang Tidak Dipisahkan dari Bangun Guna Serah sebesar Rp517.600.000,00. Adapun rincian sebagai berikut.

Tabel 5.78 Rincian Piutang Hasil Pemanfaatan BMD yang Tidak Dipisahkan dari Bangun Guna Serah

No.	Uraian	Per 31 Desember 2023 (Rp)	Per 31 Desember 2022 (Rp)
1	Kontribusi BGS PT. INNAKO PUTRA PERKASA	275.600.000,00	275.600.000,00
2	Kontribusi BGS PT. DEWI CIPTA FORTUNA	132.000.000,00	0,00
3	Kontribusi BGS PT. BUANA ACEH SEJAHTERA	110.000.000,00	110.000.000,00
	Jumlah	**517.600.000,00**	**385.600.000,00**

a) Kontribusi BGS PT. INNAKO PUTRA PERKASA

Kerjasama dengan PT. INNAKO PUTRA PERKASA dalam bentuk Bangun Guna Serah Bangunan yang ditandatangani Bupati Bireuen Ruslan M.Daud dengan Direktur Utama Perseroan PT. INNAKO PUTRA PERKASA, Aldes Maryono dengan addendum perjanjian Nomor 15 Tahun 2015. Addendum perjanjian Nomor 15 Tahun 2015 merupakan bentuk revisi sebagian pasal dari addendum perjanjian nomor 1183 Tahun 2009 dan Nomor 515/IPP-BNA/VIII/2009. Berdasarkan addendum perjanjian Nomor 15 Tahun 2015 Jangka waktu kerjasama disepakati 16 Tahun mulai dari Tahun 2016 sampai dengan 2034 dengan nilai kontribusi dari pihak PT. INNAKO PUTRA PERKASA kepada Pemda Bireuen sebesar Rp4.236.400.000,00 dengan pembayaran setiap Tahun sebesar Rp 275.600.000,00 per Tahun. Adapun sebutan sewa gedung di dalam kontrak dengan sebutan Suzuya Mall Bireuen.

b) Kontribusi BGS PT. DEWI CIPTA FORTUNA

Kerjasama dengan PT. DEWI CIPTA FORTUNA dalam bentuk Bangun Guna Serah Bangunan yang ditandatangani Bupati Bireuen

AULIA SOFYAN, Ph.D dengan Direktur Utama PT. DEWI CIPTA FORTUNA, Sutarjo Jono dengan Surat Perjanjian Nomor 84 Tahun 2023. Bentuk kerja sama merupakan sewa tanah yang dimiliki oleh Pemda Bireuen dengan nilai sewa atas pemanfaatan lahan untuk kegiatan usaha/investasi sebesar Rp660.000.000,00 atau sebesar Rp 132.000.000,00 setiap Tahun yang dimulai dari 1 Januari 2023 sampai dengan 31 Desember 2027.

c) Kontribusi BGS PT. BUANA ACEH SEJAHTERA

Kerjasama dengan PT. BUANA ACEH SEJAHTERA dalam bentuk Bangun Guna Serah Bangunan yang ditandatangani Sekretaris Daerah Kabupaten Bireuen Ir. Zulkifli, S.P. dengan Direktur Utama PT. BUANA ACEH SEJAHTERA Erick Lim dengan Surat Perjanjian Nomor 5 Tahun 2016. Bentuk kerja sama merupakan sewa lahan yang dimiliki oleh Pemda Bireuen untuk pembangunan pabrik prosesing Kelapa dengan nilai sewa atas pemanfaatan lahan untuk kegiatan usaha/investasi sebesar Rp1.540.000.000,00 atau sebesar Rp440.000.000,00 pada Tahun 2016 dan Rp 110.000.000,00 setiap Tahun setelahnya yang dimulai dari 1 April 2017 sampai dengan 31 Maret 2026.

2) Piutang Pendapatan dari Pengembalian Kelebihan Pembayaran Belanja Barang dan Jasa BLUD RSUD dr. Fauziah Bireuen atas hutang obat-obatan bulan Januari 2020 No. SPM 245 (PT. Bina San Prima) sebesar Rp408.105,00.

3) Piutang Pendapatan BLUD RSUD dr. Fauziah Bireuen Sebesar Rp11.388.832.356,86.

Tabel 5.79 Rincian Piutang Pendapatan BLUD RSUD dr. Fauziah Bireuen

No.	Uraian	Piutang Pendapatan Per 31/12/2023 (Rp)	Piutang Pendapatan Per 31/12/2022 (Rp)
1	Piutang JKN	10.787.882.063,00	11.054.001.000,00
2	Jasa Obat Kronis	64.554.160,00	0,00
3	Piutang UTD-RS	76.100.000,00	67.720.000,00
4	Piutang Jasa Raharja	317.284.510,00	1.258.593.403,00
5	Piutang BPJS Ketenagakerjaan	137.300.254,00	231.017.535,00
6	Piutang Jasa Rujukan Ambulance	0,00	100.528.082,00
7	Piutang Hasil Kerjasama	5.711.369,86	3.410.000,00
	Jumlah	**11.388.832.356,86**	**12.715.270.020,00**

G.5.3.1.1.15 Penyisihan Piutang Lain-lain PAD yang Sah

Uraian	Per 31 Desember 2023 (Rp)	Per 31 Desember 2022 (Rp)
Penyisihan Piutang Lain-lain PAD yang Sah	**(178.693.112,77)**	**(1.416.065.339,38)**

Saldo Akumulasi Penyisihan Piutang Lain-lain PAD yang Sah per 31 Desember 2023 sebesar minus Rp178.693.112,77 merupakan nilai penyisihan piutang pada BLUD RSU dr. Fauziah Bireuen dengan rincian sebagai berikut.

Tabel 5.80 Rincian Penyisihan Piutang Lain-lain PAD yang Sah

No.	Uraian	Per 31 Desember 2023 (Rp)	Per 31 Desember 2022 (Rp)
1	Penyisihan Piutang JKN	160.048.393,30	630.405.131,00
2	Penyisihan Piutang Jasa Obat Kronis	322.770,80	
3	Penyisihan Piutang UTD-RS	380.500,00	338.600,00
4	Penyisihan Piutang Jasa Raharja	2.944.649,81	547.018.799,84
5	Penyisihan Piutang BPJS Ketenagakerjaan	11.575.292,02	134.364.726,54

No.	Uraian	Per 31 Desember 2023 (Rp)	Per 31 Desember 2022 (Rp)
6	Penyisihan Piutang Jasa Rujukan Ambulance	0,00	100.528.082,00
7	Penyisihan Piutang Hasil Kerjasama	3.421.506,85	3.410.000,00
	Jumlah	**178.693.112,77**	**1.416.065.339,38**

G.5.3.1.1.16 Piutang Lain-lain PAD yang Sah *Netto*

Uraian	Per 31 Desember 2023 (Rp)	Per 31 Desember 2022 (Rp)
Piutang Lain-lain PAD yang Sah	**11.728.147.349,09**	**11.685.681.984,28**

Saldo Piutang Lain-lain PAD yang Sah *Netto* terdiri atas:

Tabel 5.81 Rincian Perhitungan Piutang Lain-lain PAD yang Sah *Netto*

No.	Uraian	Piutang Per 31/12/2023 (Rp)	Akumulasi Penyisihan Per 31/12/2023 (Rp)	Piutang Lain-lain PAD yang Sah *Netto* per 31/12/2023 (Rp)
1	Piutang Hasil Pemanfaatan BMD yang Tidak Dipisahkan dari Bangun Guna Serah	517.600.000,00	(0,00)	517.600.000,00
2	Piutang Pendapatan dari Pengembalian Kelebihan Pembayaran Belanja Barang dan Jasa BLUD	408.105,00	(0,00)	408.105,00
3	Piutang JKN	10.787.882.063,00	(160.048.393,30)	10.627.833.669,70
4	Piutang Jasa Obat Kronis	64.554.160,00	(322.770,80)	64.231.389,20
5	Piutang UTD-RS	76.100.000,00	(380.500,00)	75.719.500,00
6	Piutang Jasa Raharja	317.284.510,00	(2.944.649,80)	314.339.860,20
7	Piutang BPJS Ketenagakerjaan	137.300.254,00	(11.575.292,02)	125.724.961,98
8	Piutang Hasil Kerjasama	5.711.369,86	(3.421.506,85)	2.289.863,01
	Jumlah	**11.906.840.461,86**	**(178.693.112,77)**	**11.728.147.349,09**

G.5.3.1.1.17 Piutang Transfer Pemerintah Pusat

Uraian	Per 31 Desember 2023 (Rp)	Per 31 Desember 2022 (Rp)
Piutang Transfer Pemerintah Pusat	**0,00**	**0,00**

Saldo Piutang Transfer Pemerintah Pusat Tahun 2023 dan 2022 adalah Rp0,00 dan Rp0,00.

Pada Tahun 2023 Pemerintah Pusat melalui Kementerian Keuangan menerbitkan Peraturan Menteri Keuangan Nomor 90 Tahun 2023 tentang Penetapan Kurang Bayar dan Lebih Bayar Dana Bagi Hasil pada Tahun 2023 sebagaimana telah diubah dengan Peraturan Menteri Keuangan Nomor 108 Tahun 2023 tentang Perubahan atas Peraturan Menteri Keuangan Nomor 90 Tahun 2023 tentang Penetapan Kurang Bayar dan Lebih Bayar Dana Bagi Hasil Pada Tahun 2023, yang mana dalam Peraturan tersebut terdapat kurang bayar dan lebih bayar dana bagi hasil Pemerintah Pusat kepada Pemerintah Kabupaten Bireuen, Adapun rinciannya adalah sebagai berikut.

2. Kurang bayar DBH sebesar Rp5.777.423.573,00 yang merupakan kurang bayar Tahun 2020 dan 2022, antara lain:
    1) PPh Pasal 25/29 sebesar Rp95.319.484,00;
    2) Pajak bumi dan bangunan sebesar Rp262.359.591,00;
    3) SDA Minyak Bumi sebesar Rp275.487.432,00;
    4) SDA Mineral Batubara – Royalti sebesar Rp5.143.929.290,00;
    5) SDA panas bumi sebesar Rp307.705,00;
    6) SDA kehutanan-PSDH sebesar Rp20.071,00; dan
3. Lebih bayar Dana Bagi Hasil sebesar Rp3.322.623.865,00 yang terdiri atas lebih bayar Tahun 2021 dan Tahun 2022, rinciannya sebagai berikut.

a. Lebih bayar Tahun 2021 sebesar Rp899.721.621,00:
   1) Pajak Bumi dan Bangunan sebesar Rp632.303.740,00;
   2) SDA Minyak Bumi sebesar Rp85.063.982,00;
   3) SDA Panas Bumi sebesar Rp8.880.975,00;
   4) SDA Perikanan sebesar Rp173.472.924,00.

b. Lebih bayar Tahun 2022 sebesar Rp2.422.902.244,00 berupa:
   1) PPh Pasal 21 sebesar Rp917.256.456,00;
   2) Pajak Bumi dan Bangunan sebesar Rp956.498.467,00;
   3) SDA Perikanan sebesar Rp295.260.621,00;
   4) DBH CHT sebesar Rp7.450.544,00;
   5) DBH Gas Bumi sebesar Rp243.229.608,00;
   6) DBH PSDH sebesar Rp3.206.548,00.

Terhadap kurang bayar Dana Bagi Hasil tersebut di atas telah tersalur pada Tahun 2023 dengan Keputusan Menteri Keuangan Nomor 38/KM.7/2023 tentang Penyaluran Kurang Bayar Dana Bagi Hasil dan Penyelesaian Lebih Bayar Dana Bagi Hasil pada Tahun 2023.

G.5.3.1.1.18 Penyisihan Piutang Transfer Pemerintah Pusat

Penyisihan atas Piutang Transfer Pemerintah Pusat adalah Rp0,00

G.5.3.1.1.19 Piutang Transfer Pemerintah Pusat *Netto*

Saldo Piutang Transfer Pemerintah Pusat *Netto* adalah Rp0,00.

G.5.3.1.1.20 Piutang Transfer Antar Daerah

Uraian	Per 31 Desember 2023 (Rp)	Per 31 Desember 2022 (Rp)
Piutang Transfer Antar Daerah	**11.451.051.120,00**	**11.337.174.566,00**

Pengakuan Piutang Transfer Pemerintah Daerah Lainnya sebesar Rp11.451.051.120,00 berdasarkan Keputusan Gubernur Aceh Nomor 900.1.14.3/163/2024 tanggal 19 Maret 2024 tentang Pembagian dan Penyaluran Dana Bagi Hasil Pajak Kendaraan Bermotor, Bea Balik Nama Kendaraan Bermotor, Pajak Bahan Bakar Kendaraan Bermotor, dan Pajak Air Permukaan Kepada Pemerintah Kabupaten/Kota Dalam Wilayah Aceh Berdasarkan Realisasi Penerimaan Triwulan IV Bulan Oktober Sampai Dengan Desember Tahun Anggaran 2023 dan Keputusan Gubernur Aceh Nomor 900.1.1.14.3/173/2024 tanggal 20 Maret 2024 tentang Pembagian dan Penyaluran Dana Bagi Hasil Pajak Rokok Kepada Pemerintah Kabupaten/Kota Dalam Wilayah Aceh Berdasarkan Realisasi Penerimaan Triwulan IV Bulan Oktober Sampai Dengan November 2023. Saldo Piutang Transfer Provinsi per 31 Desember 2023 dirinci sebagai berikut:

Tabel 5.82 Rincian Piutang Transfer Antar Daerah

No.	Uraian (Piutang Bagi Hasil)	Saldo Per 31 Desember 2023 (Rp)	Saldo Per 31 Desember 2022 (Rp)
1	Pajak Kendaraan Bermotor	2.463.865.985,00	2.322.705.468,00
2	Bea Balik Nama Kendaraan Bermotor	1.469.672.280,00	1.353.508.632,00
3	Pajak Bahan Bakar Kendaraan Bermotor	4.469.383.566,00	4.283.838.031,00
4	Pajak Air Permukaan	10.699.005,00	11.260.038,00
4	Pajak Rokok	3.037.430.284,00	3.365.862.397,00
	Jumlah	**11.451.051.120,00**	**11.337.174.566,00**

Terhadap Saldo Piutang per 31 Des 2022 sebesar Rp11.337.174.566,00 telah terealisasi seluruhnya di Tahun 2023, sedangkan Saldo per 31 Desember 2023 sebesar Rp11.451.051.120,00.

G.5.3.1.1.21 Penyisihan Piutang Transfer Antar Daerah

Uraian	Per 31 Desember 2023 (Rp)	Per 31 Desember 2022 (Rp)
Penyisihan Piutang Transfer Antar Daerah	**0,00**	**0,00**

Penyisihan atas Piutang Transfer Antar Daerah adalah Rp0,00.

G.5.3.1.1.22 Piutang Transfer Antar Daerah *Netto*

Uraian	Per 31 Desember 2023 (Rp)	Per 31 Desember 2022 (Rp)
Piutang Transfer Antar Daerah *Netto*	**11.451.051.120,00**	**11.337.174.566,00**

Saldo Piutang *Netto* diakui sama seperti nilai Piutang yaitu sebesar Rp11.451.051.120,00.

G.5.3.1.1.23 Belanja Dibayar Dimuka

Uraian	Per 31 Desember 2023 (Rp)	Per 31 Desember 2022 (Rp)
Belanja Dibayar Dimuka	**198.189.734,27**	**251.327.263,71**

Saldo Belanja Dibayar Dimuka per 31 Desember 2023 sebesar Rp198.189.734,27 merupakan Belanja Sewa Dibayar Dimuka dan Jasa Dibayar Dimuka yang manfaatnya masih akan diterima pada periode berikutnya, dengan perhitungan sebagai berikut.

Tabel 5.83 Perhitungan Belanja Sewa Dibayar Dimuka

Uraian	Jumlah (Rp)
Saldo Awal 1 Januari 2023	**251.327.263,71**
Mutasi Tambah:	
Sewa Dibayar Dimuka Tahun ini	30.000.000,00
Jasa Dibayar Dimuka Tahun ini	105.558.336,00
Mutasi Kurang:	
Beban Sewa dari Belanja Sewa Dibayar Dimuka Tahun Lalu	(83.137.529,44)
Beban Jasa dari Belanja Jasa Dibayar Dimuka Tahun Lalu	(105.558.336,00)
Saldo Akhir 31 Desember 2023	**198.189.734,27**

Adapun rincian Belanja Dibayar Dimuka adalah sebagai berikut.

Tabel 5.84 Rincian Belanja Sewa Dibayar Dimuka

No.	Uraian	Per 31 Desember 2023 (Rp)	Per 31 Desember 2022 (Rp)
1.	Sewa rumah Dinas Sekretaris Daerah pada Sekretariat Daerah	0,00	7.561.643,84
2.	Sewa Gudang Sekretariat Daerah	30.000.000,00	29.836.065,57
3.	Sewa (BLU RSUD dr Fauziah)	62.631.398,27	108.371.218,30
4.	Jasa Internet (BPKD)	105.558.336,00	105.558.336,00
	Jumlah	**198.189.734,27**	**251.327.263,71**

G.5.3.1.1.24 Piutang Lainnya

Uraian	Per 31 Desember 2023 (Rp)	Per 31 Desember 2022 (Rp)
Piutang Lainnya	**0,00**	**0,00**

Saldo Piutang Lainnya per 31 Desember 2023 dan 2022 sebesar Rp0,00 dan Rp0,00.

G.5.3.1.1.25 Penyisihan Piutang Lainnya

Uraian	Per 31 Desember 2023 (Rp)	Per 31 Desember 2022 (Rp)
Penyisihan Piutang Lainnya	**(0,00)**	**(0,00)**

Saldo Penyisihan Piutang per 31 Desember 2023 dan 2022 sebesar Rp0,00 dan Rp(0,00).

G.5.3.1.1.26 Piutang Lainnya *Netto*

Uraian	Per 31 Desember 2023 (Rp)	Per 31 Desember 2022 (Rp)
Piutang Lainnya *Netto*	**0,00**	**0,00**

Piutang Lainnya *Netto* per 31 Desember 2023 adalah sebesar Rp0,00.

G.5.3.1.1.27 Persediaan

Uraian	Per 31 Desember 2023 (Rp)	Per 31 Desember 2022 (Rp)
Persediaan	**19.719.021.718,12**	**21.397.397.135,21**

Persediaan per 31 Desember 2023 sebesar Rp19.719.021.718,12 adalah barang pakai habis dalam Tahun 2023 dengan rincian sebagai berikut.

Tabel 5.85 Rincian Saldo Persediaan

No.	Uraian (Persediaan)	Per 31 Desember 2023 (Rp)	Per 31 Desember 2022 (Rp)
1	Bahan Bangunan dan Konstruksi	15.086.400,00	22.149.200,00
2	Isi Tabung gas	1.522.500,00	913.500,00
3	Bahan Lainnya	8.447.398.181,00	5.316.338.083,92
4	Suku Cadang Alat Kedokteran	0,00	919.127.668,00
5	Alat Tulis Kantor	148.468.962,00	124.700.084,00
6	Kertas dan Cover	0,00	67.000,00
7	Bahan Cetak	340.924.310,00	404.391.186,00
8	Benda Pos	260.000,00	1.023.000,00
9	Bahan Komputer	1.561.680,00	0,00
10	Alat Listrik	107.897.040,00	37.373.980,00
11	Alat/Bahan untuk Kegiatan Kantor Lainnya	63.464.520,00	63.365.160,00
12	Obat	9.004.677.127,12	9.738.199.692,29
13	Obat-obatan lainnya	0,00	3.739.693.198,00
14	Barang yang Diserahkan Ke Pihak Ketiga/Masyarakat	1.587.760.998,00	1.030.055.383,00
	Jumlah	**19.719.021.718,12**	**21.397.397.135,21**

Rincian saldo Persediaan dapat dilihat pada **Lampiran 5**.

Berdasarkan Berita Acara Pemusnahan Narkotika, Psikotropika, Obat dan BMHP Kadaluarsa/ Rusak, Rumah Sakit Umum Daerah dr. Fauziah, Dinas Kesehatan, Puskesmas Peulimbang, dan Puskesmas Samalanga di Kabupaten Bireuen telah memusnahkan persediaan sebesar Rp609.022.149,80 dengan penjelasan sebagai berikut:

1) Berita Acara Pemusnahan Narkotika, Psikotropika, Obat dan BMHP Kadaluarsa/ Rusak No.445/287/IFRS/2023 tanggal 14 Desember 2023, Rumah Sakit Umum Daerah dr. Fauziah Bireuen telah melakukan penghapusan persediaan Obat Narkotika dan Psikotropika di Gudang Obat sebesar Rp216.919.922,80.

2) Berita Acara Pemusnahan Narkotika, Psikotropika, Obat dan BMHP Kadaluarsa/Rusak No.442/124/2023 tanggal 27 November 2023, Dinas Kesehatan telah melakukan penghapusan persediaan Obat Narkotika dan Psikotropika di Gudang Farmasi sebesar Rp382.587.279,00.

3) Berita Acara Pemusnahan Obat dan BMHP Kadaluarsa/Rusak 440/2463/BAP/2023, Puskesmas Peulimbang telah melakukan

penghapusan persediaan Obat Narkotika dan Psikotropika di Gudang Farmasi sebesar Rp6.331.605,00.

4) Puskesmas Samalanga sudah menetapkan penghapusan persediaan Obat Narkotika dan Psikotropika di Gudang Farmasi sebesar Rp3.183.343,00 namun Berita Acara Pemusnahan masih dalam tahap proses penyusunan.

G.5.3.1.2 Investasi Jangka Panjang

G.5.3.1.2.1 Investasi Permanen

G.5.3.1.2.1.1 Penyertaan Modal Pemerintah Daerah

Uraian	Per 31 Desember 2023 (Rp)	Per 31 Desember 2022 (Rp)
Penyertaan Modal	**56.887.147.152,40**	**58.614.886.246,61**

Saldo Investasi Permanen per 31 Desember 2023 merupakan penyertaan modal Pemerintah Kabupaten Bireuen pada beberapa perusahaan daerah yaitu:

Tabel 5.86 Rincian Penyertaan Modal Kabupaten Bireuen

No.	Uraian	Per 31 Desember 2023 (Rp)	Per 31 Desember 2022 (Rp)
1	PT Bank Aceh	26.468.840.000,00	26.468.840.000,00
2	PDAM Tirta Krueng Peusangan	29.182.061.302,00	27.201.168.815,00
3	Perusahaan Daerah Pembangunan Bireuen	2.201.176.171,00	2.201.176.171,00
4	PT BPR Syariah Kota Juang	(964.930.320,60)	2.743.701.260,61
Jumlah		**56.887.147.152,40**	**58.614.886.246,61**

Penjelasan penyertaan modal Pemerintah Kabupaten Bireuen pada perusahaan daerah dapat dijelaskan sebagai berikut.

1) PT Bank Aceh

Penyertaan modal kepada PT Bank Aceh sebesar Rp26.468.840.000,00 dari total modal yang disetor oleh seluruh pemilik saham kepada PT Bank Aceh Syariah, dengan rincian sebagai berikut.

Tabel 5.87 Rincian Penyertaan Modal pada PT. Bank Aceh Syariah

No	Uraian	No. Seri Saham	Jumlah Lembar Saham	Jumlah Penyertaan (Rp)
1	Penyertaan Modal	A 0018222999 - 0018494582	271.584	2.715.840.000,00
2	Penyertaan Modal	A 0017722999 - 0018222998	500.000	5.000.000.000,00
3	Penyertaan Modal	A 0029594583 - 0029824582	230.000	2.300.000.000,00
4	Penyertaan Modal	A 0074650714 - 0075150713	500.000	5.000.000.000,00
5	Penyertaan Modal	A 0075150714 - 0075402513	251.800	2.518.000.000,00
6	Penyertaan Modal	A 0083852514 - 0083976013	123.500	1.235.000.000,00
7	Penyertaan Modal	A 100.158.622 - 100.278.621	120.000	1.200.000.000,00
8	Penyertaan Modal	108.704.318 – 108.954.317	250.000	2.500.000.000,00
9	Penyertaan Modal	130.098.744 – 130.498.743	400.000	4.000.000.000,00
Jumlah				**26.468.840.000,00**

Sesuai dengan Kebijakan Akuntansi Pemerintah Kabupaten Bireuen, maka penilaian atas Penyertaan Modal Pemerintah Daerah kepada PT Bank Aceh menggunakan Metode Biaya (*Cost Method*) karena kepemilikan saham kurang dari 20%.

2) PDAM Tirta Krueng Peusangan

Penyertaan modal kepada PDAM Tirta Krueng Peusangan sebesar Rp29.182.061.302,00 merupakan penyertaan 100% (kepemilikan tunggal) dari modal yang disetor kepada PDAM Tirta Krueng Peusangan, dengan rincian sebagai berikut.

Tabel 5.88 Ekuitas PDAM Tirta Krueng Peusangan

No	Uraian	31 Desember 2023 (Rp)	31 Desember 2022 (Rp)
1.	Kekayaan Pemda yang Dipisahkan	6.089.332.530,00	6.089.332.530,00
2.	Modal Hibah	17.505.561.060,00	17.505.561.060,00
3.	Penyertaan yang belum ditetapkan statusnya	0,00	0,00
4.	Laba Ditahan/Akumulasi	3.606.275.225,00	1.437.467.211,00
5.	Laba (Rugi) Tahun Berjalan	1.980.892.487,00	2.168.808.014,00
Jumlah		**29.182.061.302,00**	**27.201.168.815,00**

PDAM Tirta Krueng Peusangan merupakan kekayaan daerah yang diserahterimakan dari Pemerintah Kabupaten Aceh Utara kepada Pemerintah Kabupaten Bireuen pada Tahun 2000. Setelah penyerahan tersebut, Pemerintah Kabupaten Bireuen belum pernah menyetorkan uang maupun menyerahkan aset sebagai penyertaan modal tambahan pada PDAM Tirta Krueng Peusangan.

Penilaian atas Penyertaan Modal Pemerintah Daerah terhadap BUMD sebagaimana tersebut di atas menggunakan Metode Ekuitas (*Equity Method*).

3) Penyertaan Modal pada Perusahaan Daerah Pembangunan Bireuen (PDPB)

Penyertaan modal pada Perusahaan Daerah Pembangunan sebesar Rp2.201.176.171,00 merupakan penyertaan 100% dari modal yang disetor kepada Perusahaan Daerah Pembangunan, dengan rincian sebagai berikut.

Tabel 5.89 Ekuitas Perusahaan Daerah Pembangunan Bireuen (PDPB)

No	Uraian	31 Desember 2023 (Rp)	31 Desember 2022 (Rp)
1.	Kekayaan Pemda yang Dipisahkan	500.000.000,00	500.000.000,00
2.	Modal Hibah	750.000.000,00	750.000.000,00
3.	Penyertaan yang belum ditetapkan statusnya	3.000.000.000,00	3.000.000.000,00
4.	Laba (rugi) Ditahan/Akumulasi	(1.896.215.929,00)	(1.896.215.929,00)
5.	Laba (Rugi) Tahun Berjalan	(152.607.900,00)	(152.607.900,00)
Jumlah		**2.201.176.171,00**	**2.201.176.171,00**

Nilai atas Penyertaan Modal Pemerintah Daerah pada PDPB yang dicatat pada Neraca Pemerintah Kabupaten Bireuen sebesar Rp2.201.176.171,00 disajikan dengan menggunakan Metode Ekuitas (*Equity Method*) berdasarkan Laporan Keuangan PDPB TA 2015.

Perusahaan Daerah Pembangunan Bireuen telah dibekukan sejak tahun 2015 dimana hal ini dilakukan berdasarkan Keputusan Bupati Bireuen Nomor 901 Tahun 2015 tentang Pemberhentian Direksi dan Pembekuan Usaha Perusahaan Daerah Pembangunan Bireuen pada tanggal 15 desember 2015.

4) Penyertaan Modal pada BPR Syari'ah Kota Juang Bireuen

Penyertaan modal kepada BPR Syari'ah Kota Juang Bireuen sebesar Rp(964.930.320,60) tersebut merupakan penyertaan 98,57% dari modal yang disetor kepada BPR Syari'ah Kota Juang Bireuen, dengan rincian sebagai berikut.

Tabel 5.90 Rincian Penyertaan Modal pada BPR Syari'ah Kota Juang Bireuen

No	Uraian Penyertaan Modal (Tahun)	No. Seri Saham	Jumlah Lembar Saham	Jumlah Penyertaan (Rp)
1	2010	Surat Kolektif No. 001 (00001 s.d. 00180)	180	450.000.000,00
2	2010	Surat Kolektif No. 003 (00201 s.d. 00400)	200	500.000.000,00

No	Uraian Penyertaan Modal (Tahun)	No. Seri Saham	Jumlah Lembar Saham	Jumlah Penyertaan (Rp)
3	2013	Surat Kolektif No. 004 (00401 s.d. 00800)	400	1.000.000.000,00
4	2019	Surat Kolektif No. 005 (00801 s.d. 01200)	400	1.000.000.000,00
5	2021	Surat Kolektif No. 006 (01201 s.d. 01400)	200	500.000.000,00
Jumlah				**3.450.000.000,00**

Penyajian Investasi Pemerintah Daerah pada BPR Syari'ah Kota Juang Bireuen TA 2023 adalah menggunakan *equity method*, dengan saldo sebesar Rp(964.930.320,60) berdasarkan Laporan Keuangan BPR Syari'ah Kota Juang Bireuen TA 2023, dengan rincian sebagai berikut.

Tabel 5.91 Ekuitas BPR Syari'ah Kota Juang Bireuen

No.	Uraian	31 Desember 2023 (Rp)	31 Desember 2022 (Rp)
1	Kekayaan Pemda yang Dipisahkan	3.450.000.000,00	3.450.000.000,00
2	Modal Hibah	0,00	0,00
3	Cadangan	254.963.409,13	0,00
4	Laba Ditahan/Akumulasi	(886.949.025,30)	(25.338.771,43)
5	Laba (Rugi) Tahun Berjalan	(3.782.944.704,43)	(680.959.967,96)
Jumlah		**(0,00)**	**2.743.701.260,61**

Pada Tahun 2023, PT. BPRS mengalami kerugian yang mengakibatkan penurunan Investasi sebesar Rp(964.930.320,60), salah satu faktor penyebab penurunan nilai investasi ada pembentukan Penyisihan Penghapusan Aktiva Produktif (PPAP).

G.5.3.1.3 Aset Tetap

Aset Tetap per 31 Desember 2023 dan 2022 adalah sebesar Rp2.598.971.000.083,93 dan Rp2.705.422.867.333,39, dengan rincian sebagai berikut.

Tabel 5.92 Rincian Aset Tetap

No.	Jenis Aset Tetap	Per 31 Desember 2023 (Rp)	Per 31 Desember 2022 (Rp)
1	Tanah	546.030.628.319,66	537.368.228.319,66
2	Peralatan dan Mesin	578.303.088.394,18	537.384.486.153,24
3	Gedung dan Bangunan	1.020.377.230.298,24	984.707.001.047,24
4	Jalan, Jaringan, dan Irigasi	2.001.736.352.759,42	1.953.304.930.671,42
5	Aset Tetap Lainnya	45.808.391.683,65	41.922.850.075,65
6	Konstruksi Dalam Pengerjaan	59.256.745.184,78	57.425.014.679,78
7	Akumulasi Penyusutan	(1.652.541.436.556,00)	(1.406.689.643.613,60)
Total Aset Tetap		**2.598.971.000.083,93**	**2.705.422.867.333,39**

Jumlah Aset Tetap tersebut di atas merupakan nilai aset tetap *intrakomptabel*, yaitu aset tetap yang memenuhi kriteria kapitalisasi dan disajikan dalam Neraca. Sedangkan, aset tetap *ekstrakomptabel*, yaitu aset tetap tidak memenuhi batasan kapitalisasi yang telah ditetapkan oleh Pemerintah Kabupaten Bireuen dalam Kebijakan Akuntansi dan tidak disajikan pada Neraca sebesar Rp39.742.125.441,50 dengan rincian *ekstrakomptabel* berikut.

1. Peralatan dan Mesin sebesar Rp22.709.883.241,00
2. Gedung dan Bangunan sebesar Rp6.973.261.677,50;
3. Jalan, Jaringan, dan Irigasi sebesar Rp478.935.129,00;
4. Aset Tetap Lainnya sebesar Rp9.580.045.394,00.

Pemerintah Kabupaten Bireuen telah menetapkan Peraturan Bupati Bireuen Nomor 49 Tahun 2022 tentang Kebijakan Akuntansi Pemerintah Kabupaten Bireuen yang berlaku pada tahun 2023, dimana dalam Kebijakan Akuntansi tersebut terdapat perubahan nilai kapitalisasi yang menyebabkan nilai

ekstrakomptabel bertambah dan menyebabkan pengurangan atas aset tetap sebelum dikurangi beban penyusutan.

Rekapitulasi penambahan dan pengurangan Aset Tetap sebagai berikut.

Tabel 5.93 Rekapitulasi Mutasi Aset Tetap

No	Jenis Aset Tetap	Saldo Awal Per 31 Desember 2022 (Rp)	Penambahan (Rp)	Pengurangan (Rp)	Saldo Akhir Per 31 Desember 2023 (Rp)
1	Tanah	537.368.228.319,66	14.919.554.000,00	(6.257.154.000,00)	546.030.628.319,66
2	Peralatan dan Mesin	537.384.486.153,24	46.381.473.376,94	(5.462.871.136,00)	578.303.088.394,18
3	Gedung dan Bangunan	984.707.001.047,24	50.528.636.428,00	(14.858.407.177,00)	1.020.377.230.298,24
4	Jalan, Jaringan, dan Irigasi	1.953.304.930.671,42	66.479.263.593,00	(18.047.841.505,00)	2.001.736.352.759,42
5	Aset Tetap Lainnya	41.922.850.075,65	10.043.399.978,00	(6.157.858.370,00)	45.808.391.683,65
6	Konstruksi Dalam Pengerjaan	57.425.014.679,78	2.275.083.005,00	(443.352.500,00)	59.256.745.184,78
7	**Jumlah sebelum penyusutan (1+2+3+4+5+6)**	**4.112.112.510.946,99**	**190.627.410.380,94**	**(51.227.484.688,00)**	**4.251.512.436.639,93**
8	Akumulasi Penyusutan	(1.406.689.643.613,60)	(247.710.035.830,40)	1.858.242.888,00	(1.652.541.436.556,00)
Jumlah Aset Tetap (7+8)		**2.705.422.867.333,39**	**(57.082.625.449,46)**	**(49.369.241.800,00)**	**2.598.971.000.083,93**

Penambahan Aset Tetap sebelum akumulasi penyusutan sebesar Rp190.627.410.380,94 berasal dari realisasi belanja modal, hibah berupa barang dari provinsi/pusat/pihak lain dan mutasi barang dari SKPK lain, koreksi atau penyesuaian serta penambahan Aset Tetap yang masih harus dibayar (utang belanja modal). Penambahan Aset Tetap tersebut di atas merupakan nilai Aset Tetap yang masuk dalam kelompok pencatatan *intrakomptable*.

Tabel 5.94 Rekapitulasi Penambahan Aset Tetap

Uraian	Pembelian (Rp)	Hibah (Rp)	Mutasi / Distribusi Antar SKPK (Rp)	Koreksi / Penyesuaian (Rp)	Reklas Masuk (Rp)	Utang Belanja (Rp)	Jumlah (Rp)
Tanah	0,00	0,00	5.957.154.000,00	8.962.400.000,00	0,00	0,00	14.919.554.000,00
Peralatan dan Mesin	32.426.718.771,00	11.574.231.255,94	1.577.632.000,00		802.891.350,00	0,00	46.381.473.376,94
Gedung dan Bangunan	31.209.505.328,00	9.745.504.900,00	9.444.691.200,00	0,00	128.935.000,00	0,00	50.528.636.428,00
Jalan, Jaringan, dan Irigasi	65.778.392.854,00	294.188.399,00	0,00	0,00	406.682.340,00	0,00	66.479.263.593,00
Aset Tetap Lainnya	10.043.399.978,00	0,00	0,00	0,00	0,00	0,00	10.043.399.978,00
Konstruksi Dalam Pengerjaan (KDP)	0,00	0,00	0,00	0,00	2.275.083.005,00	0,00	2.275.083.005,00
Jumlah	**139.458.016.931,00**	**21.613.924.554,94**	**16.979.477.200,00**	**8.962.400.000,00**	**3.613.591.695,00**	**0,00**	**190.627.410.380,94**

Pengurangan Aset Tetap sebelum Akumulasi Penyusutan sebesar minus Rp51.227.484.688,00 adalah akumulasi nilai aset yang berasal dari realisasi belanja modal yang masuk dalam *ekstrakomptable*, penghapusan aset tetap, mutasi barang ke SKPK dan koreksi atau penyesuaian, serta belanja modal atas pembayaran utang pengadaan Aset Tetap.

Selain itu, barang milik daerah (BMD) kondisi rusak berat (RB) yang penyajiannya di Laporan Keuangan Pemerintah Daerah (LKPD) Kabupaten Bireuen TA 2023 direklasifikasi ke kelompok Aset Lainnya – sebagai kelompok Aset Tetap yang akan diajukan atau diusulkan untuk dilakukan penghapusan.

Rincian pengurangan Aset Tetap sebelum Akumulasi Penyusutan adalah sebagai berikut.

Tabel 5.95 Rekapitulasi Pengurangan Aset Tetap

Uraian	Penghapusan (Rp)	Mutasi / Distribusi Antar SKPK (Rp)	Koreksi / Penyesuaian (Rp)	Reklas Keluar (Rp)	Hibah (Rp)	Pembayaran Utang Belanja Modal	Ekstrakomptabel (Rp)	Jumlah (Rp)
Tanah	(0,00)	(5.957.154.000,00)	(0,00)	(0,00)	(300.000.000,00)	(0,00)	(0,00)	(6.257.154.000,00)
Peralatan dan Mesin	(280.469.213,00)	(1.577.632.000,00)	(1.669.459.149,00)	(321.552.340,00)	(130.000.000,00)	(96.210.700,00)	(1.387.547.734,00)	(5.462.871.136,00)

Uraian	Penghapusan (Rp)	Mutasi / Distribusi Antar SKPK (Rp)	Koreksi / Penyesuaian (Rp)	Reklas Keluar (Rp)	Hibah (Rp)	Pembayaran Utang Belanja Modal	Ekstrakomptabel (Rp)	Jumlah (Rp)
Gedung dan Bangunan	(45.600.000,00)	(9.444.691.200,00)	(4.520.460.977,00)	(802.891.350,00)	(0,00)	(0,00)	(44.763.650,00)	(14.858.407.177,00)
Jalan, Jaringan, dan Irigasi	(0,00)	(0,00)	(496.021.300,00)	(17.546.335.305,00)	(0,00)	(0,00)	(5.484.900,00)	(18.047.841.505,00)
Aset Tetap Lainnya	(179.200.000,00)	(0,00)	(14.300,00)	(778.623.400,00)	(0,00)	(0,00)	(5.200.020.670,00)	(6.157.858.370,00)
Konstruksi Dalam Pengerjaan (KDP)	(0,00)	(0,00)	(0,00)	(443.352.500,00)	(0,00)	(0,00)	(0,00)	(443.352.500,00)
Jumlah	**(505.269.213,00)**	**(16.979.477.200,00)**	**(6.685.955.726,00)**	**(19.892.754.895,00)**	**(430.000.000,00)**	**(96.210.700,00)**	**(6.637.816.954,00)**	**(51.227.484.688,00)**

Rincian Aset Tetap disajikan sebagai berikut.

G.5.3.1.3.1 Tanah

Uraian	Per 31 Desember 2023 (Rp)	Per 31 Desember 2022 (Rp)
Tanah	**546.030.628.319,66**	**537.368.228.319,66**

P[incian Mutasi Aset Tetap Tanah adalah sebagai berikut.

Uraian		Nilai (Rp)
Saldo Awal 1 Januari 2023		**537.368.228.319,66**
Mutasi Tambah		
Pembelian	0,00	
Mutasi/Distribusi antar SKPK	5.957.154.000,00	
Kurang Catat	8.962.400.000,00	
Reklas Masuk	0,00	
Hibah	0,00	
Jumlah Mutasi Tambah		**14.919.554.000,00**
Mutasi Kurang		
Mutasi/Distribusi antar SKPK	(5.957.154.000,00)	
Hibah	(300.000.000,00)	
Jumlah Mutasi Kurang		**(6.257.154.000,00)**
Saldo Akhir 31 Desember 2023		**546.030.628.319,66**

Penambahan Aset Tetap Tanah sebesar Rp14.919.554.000,00 berasal dari :

1. Pada Tahun 2023 Pemerintah Kabupaten Bireuen tidak menganggarkan Belanja Modal Aset Tetap Tanah.
2. Mutasi/Distribusi sebesar Rp5.957.154.000,00 merupakan perpindahan pengelolaan atas barang milik daerah dari satu satuan kerja ke satuan kerja yang lain dalam lingkup Pemerintah Kabupaten Bireuen, dan/atau pendistribusian/dropping barang milik daerah dari satuan kerja ke satuan kerja lain dalam rangka untuk memperlancar kegiatan operasional pemerintah, dengan rincian sebagai berikut:

Tabel 5.96 Mutasi Distribusi Aset Tetap Tanah Per SKPK

No.	SKPK Penerima	SKPK Semula	Nilai (Rp)
1	Dinas Kesehatan	Dinas Pendidikan dan Kebudayaan	1.249.560.000,00
2	Dinas Peternakan dan Kesehatan Hewan	Dinas Pertanian dan Perkebunan	3.719.075.000,00
3	Dinas Syariat Islam	Kecamatan Kota Juang	988.519.000,00
	Jumlah		**5.957.154.000,00**

3. Koreksi sebesar Rp 8.962.400.000,00 merupakan kurang catat nilai Tanah pada Badan Pengelolaan Keuangan Daerah, dengan rincian:
   a) Tanah bangunan pertokoan/rumah toko/koperasi Gampong Bireuen Meunasah Capa Kecamatan Kota Juang sebesar Rp147.000.000,00;
   b) Tanah pertanian lainnya Gampong Beunyot Kecamatan Juli sebesar Rp8.815.400.000,00.

Pengurangan aset tetap Tanah sebesar Rp6.257.154.000,00 berasal dari :

1. Mutasi distribusi sebesar Rp5.957.154.000,00 merupakan perpindahan pengelolaan atas barang milik daerah dari satu satuan kerja ke satuan kerja yang lain dalam lingkup Pemerintah Kabupaten Bireuen, dan/atau pendistribusian/dropping barang milik daerah dari satuan kerja ke satuan kerja lain dalam rangka untuk memperlancar kegiatan operasional pemerintah. Rincian dapat dilihat pada penjelasan penambahan aset tetap tanah.
2. Hibah Aset Tanah sebesar Rp 300.000.000,00 pada Badan Pengelolaan Keuangan Daerah kepada Kantor Pencarian dan Pertolongan Kelas A Banda Aceh sesuai dengan Naskah Perjanjian Hibah Daerah Nomor 900/104/2023 dan Nomor BA-04/PL.01.05/III/SAR,BNA-2023 tanggal 20 Maret 2023 dan Berita Acara Serah Terima Nomor 900/015/2023 tanggal 23 Maret 2023 berupa tanah lapangan yang berlokasi di Gampong Beunyot Kecamatan Juli seluas 1.000 m².

Pemerintah Kabupaten Bireuen memiliki aset tetap tanah yang pembayarannya dilaksanakan secara angsuran dari Tahun 2016 yaitu tanah untuk Dermaga PPI Peudada senilai Rp2.648.941.602,00 dan tanah untuk Dermaga PPI Jangka senilai Rp3.646.735.198,00. Angsuran atas tanah ini sampai dengan akhir Tahun 2022 belum lunas dengan rincian sebagai berikut :

Tabel 5.97 Tabel Aset Tanah yang Dibeli Secara Angsuran

No.	Kode Barang	Nomor Register	Luas (m2)	Neraca per 31 Des 2023 (Rp)
A.	**Aset Tanah PPI Jangka**			
1	1.3.1.1.1.4.26	20	722	90.121.314,00
2	1.3.1.1.1.4.26	26	3.765	438.475.314,00
3	1.3.1.1.1.4.26	27	3.576	417.093.314,00
4	1.3.1.1.1.4.26	28	3.370	374.724.314,00
5	1.3.1.1.1.4.26	29	8.068	879.660.314,00
6	1.3.1.1.1.4.26	30	856	104.649.314,00
7	1.3.1.1.1.4.26	31	3.110	364.372.314,00
8	1.3.1.1.1.1.12	4	0	964.639.000,00
9	1.3.1.1.1.4.17	4	0	13.000.000,00
	JUMLAH		**23.467**	**3.646.735.198,00**
B.	**Aset Tanah PPI Peudada**			
1	1.3.1.1.1.4.26	32	5297	393.677.746,00
2	1.3.1.1.1.4.26	33	4882	382.486.774,00
3	1.3.1.1.1.4.26	37	8643	908.138.082,00
4			0	964.639.000,00
	JUMLAH		**18.882**	**2.648.941.602,00**

G.5.3.1.3.2 Peralatan dan Mesin

Uraian	Per 31 Desember 2023 (Rp)	Per 31 Desember 2022 (Rp)
Peralatan dan Mesin	**578.303.088.394,18**	**537.384.486.153,24**

Rincian Mutasi Aset Tetap Peralatan dan Mesin adalah sebagai berikut.

Uraian		Nilai (Rp)
Saldo Awal 1 Januari 2023		**537.384.486.153,24**
Mutasi Tambah		
Pembelian	32.426.718.771,00	
Hibah	11.574.231.255,94	
Mutasi/Distribusi antar SKPK	1.577.632.000,00	
Koreksi/Penyesuaian	0,00	
Reklas Masuk	802.891.350,00	
Utang Belanja Modal	0,00	
Jumlah Mutasi Tambah		**46.381.473.376,94**

Uraian		Nilai (Rp)
Mutasi Kurang		
Penghapusan	(280.469.213,00)	
Ekstrakomptabel	(1.595.671.949,00)	
Mutasi/Distribusi antar SKPK	(1.577.632.000,00)	
Koreksi/Penyesuaian	(1.461.334.934,00)	
Hibah	(130.000.000,00)	
Reklas Keluar	(321.552.340,00)	
Utang Belanja Modal	(96.210.700,00)	
Jumlah Mutasi Kurang		**(5.462.871.136,00)**
Saldo Akhir 31 Desember 2023		**578.303.088.394,18**

Penambahan aset tetap Peralatan dan Mesin pada Tahun 2023 adalah sebesar Rp46.381.473.376,94, terdiri atas:

1. Pembelian sebesar Rp32.426.718.771,00 berasal dari sebesar Rp 32.419.203.771,00 merupakan realisasi belanja modal aset tetap Peralatan dan Mesin (rincian dapat dilihat pada penjelasan LRA) dan sebesar Rp 7.515.000,00 merupakan realisasi belanja barang dan jasa yang dikapitalisasi menjadi aset tetap peralatan dan mesin.
2. Hibah sebesar Rp11.574.231.255,94 merupakan penerimaan aset tetap Peralatan dan Mesin pada SKPK, sebagai berikut.

Tabel 5.98 Rincian Penerimaan Hibah Aset Tetap Peralatan dan Mesin Per SKPK

SKPK	Per 31 Desember 2023 (Rp)
Dinas Kesehatan	633.039.888,00
BLU RSUD dr. Fauziah Bireuen	10.092.135.918,94
Dinas Pemberdayaan Masyarakat dan Gampong, Perempuan dan Keluarga Berencana	201.500.000,00
Dinas Kependudukan dan Pencatatan Sipil	294.391.649,00
Dinas Pertanian dan Perkebunan	353.163.800,00
Jumlah	**11.574.231.255,94**

a) Penerimaan Hibah Aset tetap peralatan dan mesin - alat kesehatan dari Kementerian Kesehatan Republik Indonesia pada Dinas Kesehatan sebesar Rp633.039.888,00 dengan rincian sebagai berikut:

   1) Alat *Ultra Sono Graphy (USG) Internal Medicine* sebanyak 3 unit sebesar Rp384.000.000,00, sesuai Berita Acara Serah Terima Nomor BJ.01.04/PPK4.1/195/2023 tanggal 21 Agustus 2023;

   2) Alat Tensimeter sebanyak 6 (enam) Unit sebesar Rp6.039.888,00, sesuai Berita Acara Serah Terima Nomor KN.01.08/H.I/10011/2023 tanggal 12 Juni 2023;

   3) Alat *Pulse Oxymeter* sebanyak 20 Unit sebesar Rp85.000.000,00, sesuai Berita Acara Serah Terima Nomor BJ.01.04/PPK4.1/642/2023 tanggal 27 November 2023;

   4) Alat *Antopometri* sebanyak 20 Unit sebesar Rp158.000.000,00, sesuai Berita Acara Serah Terima Nomor BJ.01.04/PPK4.1/177/2023 tanggal 13 September 2023;

b) Penerimaan hibah aset tetap peralatan dan mesin dari Pemerintah Aceh pada BLU RSUD dr. Fauziah Bireuen sebesar Rp10.092.135.918,94 dengan rincian sebagai berikut:

   1) Hibah Kendaraan Bermotor Khusus (*Ambulance*) sebesar Rp630.600.000,00 sesuai dengan Keputusan Gubernur Aceh Nomor 028/430/2017 tentang Penetapan Hibah Barang Milik

Pemerintah Aceh Tahun 2012 Kepada Pemerintah Kabupaten/Kota;

2) Hibah Mesin Anestesi sebesar Rp1.334.867.850,00 dengan Berita Acara Serah Terima nomor : 900/140/VI/BAST/DINKES/2020 tanggal 8 Juni 2020;

3) Hibah *Automatic Dialyzer* sebesar Rp590.000.000,00 dengan Berita Acara Serah Terima nomor : 900/137/VI/BAST/DINKES/2020 tanggal 8 Juni 2020;

4) Hibah Laser Prostat dan Bor Ortopedi Sebesar Rp1.626.750.000,00 dengan Berita Acara Serah Terima nomor : 900/138/VI/BAST/DINKES/2020 tanggal 8 Juni 2020;

5) Hibah Plasma Sterilizer Sebesar Rp1.339.346.900,00 dengan Berita Acara Serah Terima nomor : 900/139/VI/BAST/DINKES/2020 tanggal 8 Juni 2020;

6) Hibah *Echocardiologi With 3 Probe*, USG Urologi sebesar Rp4.027.957.234,00 dengan Berita Acara Serah Terima nomor : 900/141/VI/BAST/DINKES/2020 tanggal 8 Juni 2020;

7) Hibah Ventilator sebesar Rp25.029.806,00 Berita Acara Serah Terima nomor : 1046/BAST/BPBA/X/2020 tanggal 22 Oktober 2020;

8) Hibah Ventilator sebesar Rp485.804.138,94 Berita Acara Serah Terima nomor : 1046/BAST/BPBA/X/2020 tanggal 22 Oktober 2020;

9) Hibah Tabung Oksigen dan Regulator Lengkap sebesar Rp31.779.990,00 dengan Berita Acara Serah Terima nomor : 028/082/BAST/DINKES/IX/2023 tanggal 13 September 2023.

c) Penerimaan Hibah aset tetap peralatan dan mesin berupa alat pendingin dari Pemerintah Aceh pada Dinas Pemberdayaan Masyarakat dan Gampong, Perempuan dan Keluarga Berencana sebesar Rp201.500.000,00.

d) Penerimaan hibah aset tetap peralatan dan mesin pada Dinas Kependudukan dan Pencatatan Sipil dari Dinas Registrasi Kependudukan Pemerintah Aceh sebesar Rp294.391.649,00:

1) Berita Acara Serah Terima Nomor : 470/421.a/BAST/DRKA/2023 tanggal 27 Juli 2023 sebesar Rp292.445649,00, berupa 1 Unit Mobil Pelayanan beserta dengan perangkat perekaman adminduk;

2) Berita Acara Serah Terima Nomor : 470/752/BAST/DRKA/2023 tanggal 29 Desember 2023, berupa 1 unit Printer sebesar Rp1.946.000,00.

e) Penerimaan hibah aset tetap peralatan dan mesin pada Dinas Pertanian dan Perkebunan sebesar Rp353.163.800,00 dengan rincian sebagai berikut:

1) Hibah Kendaraan Roda 2 (dua) sebesar Rp203.489.000,00 dengan Berita Acara Serah Terima Nomor 050/1752/08/2016 tanggal 1 Agustus 2016;

2) Hibah *Loudspeaker* sebanyak 17 unit sebesar Rp79.362.800,00 sesuai dengan Keputusan Gubernur Aceh Nomor 028/737/2021 tentang Penetapan Hibah Barang Milik Aceh pada Dinas Pertanian dan Perkebunan Aceh kepada Pemerintah Kabupaten/Kota dan Berita Acara Serah Terima Nomor 137/BA/2022 tanggal 8 Juni 2022;

3) Hibah Peralatan dan Mesin - Alat Pengukur P.H Tanah sebanyak 34 Unit sebesar Rp70.312.000,00 sesuai dengan Keputusan Gubernur Aceh Nomor 028/864/2021 tentang Penetapan Hibah Barang Milik Aceh pada Dinas Pertanian dan Perkebunan Aceh kepada Pemerintah Kabupaten/Kota dan Berita Acara Serah Terima Nomor 187/BA/2022 tanggal 8 Juni 2022;

3. Mutasi/Distribusi sebesar Rp1.577.632.000,00 merupakan perpindahan pengelolaan atas barang milik daerah dari satu satuan kerja ke satuan kerja yang lain dalam lingkup Pemerintah Kabupaten Bireuen, dan/atau pendistribusian/dropping barang milik daerah dari satuan kerja ke satuan kerja lain dalam rangka untuk memperlancar kegiatan operasional pemerintah, dengan rincian sebagai berikut.

Tabel 5.99 Mutasi Distribusi Aset Tetap Peralatan dan Mesin Per SKPK

No.	SKPK Penerima	SKPK Semula	Nilai (Rp)
1	RSU dr. Fauziah Bireuen	DPMGPKB	1.412.350.000,00
2	Dinas Kesehatan	DPMGPKB	41.607.000,00
3	Dinas Lingkungan Hidup dan Kehutanan	Dinas PUPR	123.675.000,00
Jumlah			**1.577.632.000,00**

4. Reklasifikasi masuk sebesar Rp 802.891.350,00, berasal dari Pengadaan/belanja modal Gedung dan Bangunan Tahun 2023 berupa pemeliharaan perabot lainnya pada Dinas Pendidikan dan Kebudayaan;

Pengurangan aset tetap Peralatan dan Mesin pada Tahun 2023 adalah sebesar Rp5.462.871.136,00, berasal dari:

1. Nilai penghapusan aset tetap peralatan dan mesin Tahun 2023 pada 2 (dua) SKPK sebesar Rp280.469.213,00, dengan rincian:

Tabel 5.100 Rincian Penghapusan Aset Tetap Peralatan dan Mesin Per SKPK

No.	SKPK	Per 31 Desember 2023 (Rp)
1	Dinas Pekerjaan Umum dan Penataan Ruang	1.790.000,00
2	Sekretariat DPRK	278.679.213,00
Jumlah		**280.469.213,00**

a) Penghapusan aset tetap peralatan dan mesin pada Dinas Pekerjaan Umum dan Penataan Ruang sebesar Rp1.790.000,00 berupa 1 unit Harddisk external sesuai dengan Surat Keputusan Pengelola Barang Nomor 354 Tahun 2023 tentang Penghapusan Barang Milik Daerah tanggal 11 Desember 2023.

b) Penghapusan aset tetap peralatan dan mesin pada Sekretariat DPRK sebesar Rp278.679.213,00 sesuai dengan Surat Keputusan Pengelola Barang Nomor 354 Tahun 2023 tentang Penghapusan Barang Milik Daerah tanggal 11 Desember 2023.

2. Ekstrakomptabel sebesar Rp1.595.671.949,00 yang tidak memenuhi kriteria aset tetap/Ekstrakomptabel pada beberapa SKPK, antara lain:

Tabel 5.101 Rincian Aset Tetap Peralatan dan Mesin Ekstrakomptabel Per SKPK tahun 2023

No.	SKPK	Per 31 Desember 2023 (Rp)
1	Dinas Pendidikan dan Kebudayaan	1.026.206.729,00
2	Dinas Kesehatan	390.516.720,00
3	RSU dr. Fauziah Bireuen	106.051.500,00
4	Dinas Pekerjaan Umum dan Penataan Ruang	2.680.000,00
5	Badan Penanggulangan Bencana Daerah	17.072.000,00
6	Dinas Pemberdayaan Masyarakat dan Gampong, Perempuan dan Keluarga Berencana	4.515.000,00
7	Sekretariat Daerah	10.400.000,00
8	Badan Perencanaan Pembangunan Daerah	15.950.000,00
9	Badan Pengelolaan Keuangan Daerah	3.500.000,00
10	Dinas Syariat Islam	18.780.000,00
	Jumlah	**1.595.671.949,00**

3. Mutasi/Distribusi sebesar Rp1.577.632.000,00 merupakan perpindahan pengelolaan atas barang milik daerah dari satu satuan kerja ke satuan kerja yang lain dalam lingkup Pemerintah Kabupaten Bireuen, dan/atau pendistribusian/dropping barang milik daerah dari satuan kerja ke satuan kerja lain dalam rangka untuk memperlancar kegiatan operasional pemerintah. Rincian dapat dilihat pada penjelasan penambahan aset tetap peralatan dan mesin.

4. Koreksi/penyesuaian sebesar Rp1.461.334.934,00, antara lain:

   a. Sebesar Rp 73.787.200,00 merupakan konversi aset tetap peralatan dan mesin menjadi beban-LO dari pengadaan/pembelian barang habis pakai Tahun 2023 pada SKPK Dinas Pangan, Kelautan dan Perikanan.

   b. Sebesar Rp1.387.547.734,00 merupakan koreksi aset tetap peralatan dan mesin yang tidak memenuhi nilai kapitalisasi akibat perubahan kebijakan akuntansi, dengan rincian sebagai berikut:

Tabel 5.102 Rincian Koreksi Aset Tetap Peralatan dan Mesin akibat Perubahan Kebijakan Akuntansi Per SKPK

No.	SKPK	Per 31 Desember 2023 (Rp)
1	Dinas Pendidikan dan Kebudayaan	1.128.886.716,00
2	Dinas Kesehatan	123.734.048,00
3	RSU dr. Fauziah Bireuen	41.932.000,00
4	Dinas Pangan, Kelautan dan Perikanan	22.742.000,00
5	Dinas Kependudukan dan Pencatatan Sipil	8.000.000,00
6	Dinas Pemberdayaan Masyarakat dan Gampong, Perempuan dan Keluarga Berencana	8.250.000,00
7	Dinas Komunikasi, Informatika dan Persandian	2.647.350,00
8	Dinas Penanaman Modal dan Pelayanan Terpadu Satu Pintu	240.000,00
9	Sekretariat Majelis Adat Aceh	1.485.000,00
10	Dinas Perpustakaan dan Kearsipan	20.635.000,00
11	Dinas Peternakan dan Kesehatan Hewan	7.425.620,00
12	Dinas Perdagangan, Perindustrian, Koperasi dan Usaha Kecil Menengah	925.000,00

No.	SKPK	Per 31 Desember 2023 (Rp)
13	Sekretariat Daerah	2.725.000,00
14	Sekretariat DPRK	5.680.000,00
15	Badan Perencanaan Pembangunan Daerah	9.510.000,00
16	Badan Pengelolaan Keuangan Daerah	810.000,00
17	Inspektorat	1.920.000,00
	Jumlah	**1.387.547.734,00**

5. Hibah sebesar Rp 130.000.000,00 merupakan pemberian Hibah pada Dinas Pekerjaan Umum dan Penataan Ruang kepada Yayasan Pendidikan Islam Harapan Ummat Arongan Kecamatan Simpang Mamplam berupa 1 (satu) unit Kendaraan Operasional Mobil Tangki Air, sesuai dengan Keputusan Bupati Bireuen Nomor 312 Tahun 2023 tentang Penetapan Hibah Barang Milik Pemerintah Kabupaten Bireuen Berupa Kendaraan Operasional Kepada Yayasan Pendidikan Islam Harapan Ummat Arongan Kecamatan Simpang Mamplam dan Berita Acara Serah Terima nomor 17/BAST/2023 tanggal 18 Juni 2023.
6. Reklasifikasi keluar sebesar Rp321.552.340,00, terdiri atas:
   a. Nilai pengadaan/pembelian dari belanja modal aset tetap Peralatan dan Mesin yang seharusnya diklasifikasikan sebagai aset tetap Jalan, Jaringan dan Irigasi sebesar Rp 28.464.840,00, pada BLUD RSU dr. Fauziah Bireuen.
   b. Nilai pengadaan/pembelian dari belanja modal aset tetap Peralatan dan Mesin yang seharusnya diklasifikasikan sebagai aset tetap Konstruksi Dalam Pengerjaan sebesar Rp 49.740.000,00, pada Dinas Pangan, Kelautan dan Perikanan.
   c. Reklasifikasi Peralatan dan Mesin ke Aset Lainnya sebesar Rp 243.347.500,00 berupa aset tetap rusak pada Badan Pengelolaan Keuangan Daerah
7. Pembayaran Utang Belanja Modal Tahun 2022 sebesar Rp96.210.700,00 yang terdiri atas:
   a. Dinas Kesehatan Sebesar Rp 64.810.700,00;
   b. RSU dr. Fauziah Bireuen sebesar Rp 31.400.000,00

Rincian Saldo Aset Tetap Peralatan dan Mesin Per 31 Desember 2023 dan 2022 adalah sebagai berikut :

Tabel 5.103 Rincian Aset Tetap Peralatan dan Mesin

No.	Uraian	Per 31 Desember 2023 (Rp)	Per 31 Desember 2022 (Rp)
1	Alat-alat Besar	15.906.325.059,00	15.848.943.479,00
2	Alat-alat Angkutan	92.056.751.516,00	90.076.573.367,00
3	Alat Bengkel dan Alat Ukur	3.926.109.455,00	3.547.252.357,00
4	Alat Pertanian	14.239.886.877,00	13.980.261.877,00
5	Alat Kantor dan Rumah Tangga	105.063.290.733,74	100.704.230.970,74
6	Alat Studio, Komunikasi Dan Pemancar	15.194.440.375,23	15.019.004.683,23
7	Alat-alat Kedokteran dan Kesehatan	204.054.329.864,80	180.068.228.496,86
8	Alat Laboratorium	49.684.907.448,00	46.061.939.839,00
9	Alat-alat Persenjataan / Keamanan	541.726.273,00	480.161.273,00
10	Komputer	66.121.901.269,41	60.621.244.787,41
11	Alat Eksplorasi	3.434.306.402,00	3.434.306.402,00
12	Alat Pengeboran	6.990.000,00	6.990.000,00
13	Alat Produksi, Pengolahan Dan Pemurnian	16.957.000,00	16.957.000,00
14	Alat Keselamatan Kerja	2.092.781.316,00	1.872.337.816,00
15	Alat Peraga	1.826.276.000,00	1.826.276.000,00
16	Peralatan Proses/Produksi	160.640.000,00	142.640.000,00
17	Rambu - Rambu	2.692.786.750,00	2.656.186.750,00

No.	Uraian	Per 31 Desember 2023 (Rp)	Per 31 Desember 2022 (Rp)
18	Peralatan Olahraga	1.282.682.055,00	1.020.951.055,00
	Jumlah	**578.303.088.394,18**	**537.384.486.153,24**

G.5.3.1.3.3 Gedung dan Bangunan

Uraian	Per 31 Desember 2023 (Rp)	Per 31 Desember 2022 (Rp)
Gedung dan Bangunan	**1.020.377.230.298,24**	**984.707.001.047,24**

Rincian Mutasi Aset Tetap Gedung dan Bangunan adalah sebagai berikut.

Uraian		Nilai (Rp)
Saldo Awal 1 Januari 2023		**984.707.001.047,24**
Mutasi Tambah		
Pembelian	31.209.505.328,00	
Hibah	9.745.504.900,00	
Mutasi/Distribusi antar SKPK	9.444.691.200,00	
Koreksi/penyesuaian	0,00	
Reklas Masuk	128.935.000,00	
Utang Belanja Modal	0,00	
Jumlah Mutasi Tambah		**50.528.636.428,00**
Mutasi Kurang		
Penghapusan	(45.600.000,00)	
Mutasi/Distribusi antar SKPK	(9.444.691.200,00)	
Ekstrakomptabel	(44.763.650,00)	
Reklas Keluar	(802.891.350,00)	
Koreksi/penyesuaian	(4.520.460.977,00)	
Jumlah Mutasi Kurang		**(14.858.407.177,00)**
Saldo Akhir 31 Desember 2023		**1.020.377.230.298,24**

Penambahan aset tetap Gedung dan Bangunan sebesar Rp50.528.636.428,00 berasal dari :

1. Pembelian sebesar Rp31.209.505.328,00 terdiri atas Belanja Modal Pengadaan Gedung dan Bangunan sebesar Rp30.708.118.993,00 yang rinciannya dapat dilihat pada penjelasaan laporan realisasi anggaran, sedangkan sisanya sebesar Rp501.386.335,00 merupakan kapitalisasi aset tetap Gedung dan bangunan dari realisasi belanja barang dan jasa, antara lain:
   a) Realisasi belanja jasa konsultansi perencanaan dan pengawasan pada Dinas Pendidikan dan Kebudayaan sebesar Rp211.347.735,00;
   b) Realisasi belanja jasa konsultansi perencanaan dan pengawasan pada Dinas Perdagangan, Perindustrian, Koperasi dan Usaha Kecil Menengah sebesar Rp28.187.000,00;
   c) Realisasi belanja pemeliharaan gedung dan bangunan pada Sekretariat DPRK sebesar Rp261.851.600,00.
2. Hibah sebesar Rp9.745.504.900,00 merupakan penerimaan aset tetap dari Kementerian Perdagangan Republik Indonesia pada Dinas Perdagangan, Perindustrian, Koperasi dan UKM Kabupaten Bireuen, dengan rincian:
   a) Berita Acara Serah Terima Nomor 107/M-DAG/BAST/02/2023 tanggal 27 Februari 2023, berupa Pasar Rakyat Lueng Daneun senilai Rp5.896.738.000,00;
   b) Berita Acara Serah Terima Nomor 105/M-DAG/BAST/02/2023 tanggal 27 Februari 2023, berupa Pasar Rakyat Samalanga senilai Rp3.848.766.900,00.
3. Mutasi/Distribusi sebesar Rp9.444.691.200,00 merupakan perpindahan pengelolaan atas barang milik daerah dari satu satuan kerja ke satuan kerja yang lain dalam lingkup Pemerintah Kabupaten Bireuen, dan/atau

pendistribusian/dropping barang milik daerah dari satuan kerja ke satuan kerja lain dalam rangka untuk memperlancar kegiatan operasional pemerintah, dengan rincian sebagai berikut.

Tabel 5.104 Mutasi Distribusi Aset Tetap Gedung dan Bangunan Per SKPK

No.	SKPK Penerima	SKPK Semula	Nilai (Rp)
1	Dinas Kesehatan	Dinas Pendidikan dan Kebudayaan	1.498.707.200,00
2	Dinas Syariat Islam	Dinas Pekerjaan Umum dan Penataan Ruang	6.173.505.000,00
3	Dinas Peternakan dan Kesehatan Hewan	Dinas Pertanian dan Perkebunan	1.772.479.000,00
Jumlah			**9.444.691.200,00**

4. Reklasifikasi masuk sebesar Rp128.935.000,00 terdiri dari
   a. Sebesar Rp63.800.000,00 merupakan Pengadaan/belanja modal Jalan, Jaringan dan Irigasi yang seharusnya diklasifikasikan sebagai aset tetap gedung dan bangunan pada Dinas Peternakan dan Kesehatan Hewan;
   b. Sebesar Rp65.135.000,00 merupakan Reklasifikasi dari Konstruksi dalam Pengerjaan yang telah selesai fisiknya di tahun 2023, antara lain:
      1) Dinas Pendidikan dan Kebudayaan sebesar Rp47.210.000,00;
      2) Dinas Peternakan dan Kesehatan Hewan sebesar Rp17.925.000,00.

Pengurangan Aset Tetap Gedung dan Bangunan sebesar Rp14.858.407.177,00, dengan rincian:

1. Penghapusan aset tetap Gedung dan Bangunan sebesar Rp45.600.000,00, berupa penghapusan Gedung dan Bangunan sesuai dengan Keputusan Pengelola Barang Nomor 334 Tahun 2023 pada Dinas Pendidikan dan Kebudayaan;
2. Mutasi/Distribusi sebesar Rp9.444.691.200,00 merupakan perpindahan pengelolaan atas barang milik daerah dari satu satuan kerja ke satuan kerja yang lain dalam lingkup Pemerintah Kabupaten Bireuen, dan/atau pendistribusian/dropping barang milik daerah dari satuan kerja ke satuan kerja lain dalam rangka untuk memperlancar kegiatan operasional pemerintah. Rincian dapat dilihat pada penjelasan penambahan aset tetap gedung dan bangunan.
3. Ekstrakomptabel sebesar Rp44.763.650,00 adalah Belanja Modal yang tidak memenuhi kriteria aset tetap, antara lain Dinas Kesehatan sebesar Rp29.875.650,00 dan Dinas Pekerjaan Umum dan Penataan Ruang sebesar Rp14.888.000,00.
4. Reklasifikasi keluar sebesar Rp802.891.350,00 merupakan pengadaan/pembelian dari belanja modal aset tetap Gedung dan Bangunan yang seharusnya diklasifikasikan sebagai aset tetap Peralatan dan Mesin pada Dinas Pendidikan dan Kebudayaan;
5. Koreksi/Penyesuaian sebesar Rp4.520.460.977,00 merupakan koreksi aset tetap peralatan dan mesin akibat perubahan kebijakan akuntansi pada beberapa SKPK, antara lain:
   a. Dinas Pendidikan dan Kebudayaan sebesar Rp12.900.000,00;
   b. Dinas Pangan, Kelautan dan Perikanan sebesar Rp199.882.000,00;

c. Dinas Perhubungan sebesar Rp4.289.738.977,00;

d. Dinas Pemuda, Olahraga dan Pariwisata sebesar Rp17.940.000,00.

Rincian Saldo Gedung dan Bangunan per 31 Desember 2023 dan 2022 adalah sebagai berikut.

Tabel 5.105 Rincian Aset Tetap Gedung dan Bangunan

No.	Uraian Aset Tetap – Gedung dan Bangunan	Per 31 Desember 2023 (Rp)	Per 31 Desember 2022 (Rp)
1	Bangunan Gedung	1.008.658.468.463,24	973.420.855.212,24
2	Monumen	1.081.160.900,00	1.081.160.900,00
3	Bangunan Menara	3.066.230.000,00	3.066.230.000,00
4	Tugu Titik Kontrol/Pasti	7.571.370.935,00	7.138.754.935,00
	Jumlah	**1.020.377.230.298,24**	**984.707.001.047,24**

G.5.3.1.3.4 Jalan, Jaringan, dan Irigasi

Uraian	Per 31 Desember 2023 (Rp)	Per 31 Desember 2022 (Rp)
Jalan, Jaringan, dan Irigasi	**2.001.736.352.759,42**	**1.953.304.930.671,42**

Rincian Mutasi Jalan, Jaringan, dan Irigasi sebagai berikut.

Uraian		Nilai (Rp)
Saldo Awal 1 Januari 2023		**1.953.304.930.671,42**
Mutasi Tambah		
Pembelian	65.778.392.854,00	
Reklas Masuk	406.682.340,00	
Hibah	294.188.399,00	
Utang Belanja	0,00	
Jumlah Mutasi Tambah		**66.479.263.593,00**
Mutasi Kurang		
Koreksi/penyesuaian	(496.021.300,00)	
Reklas Keluar	(17.546.335.305,00)	
Ekstrakomptabel	(5.484.900,00)	
Jumlah Mutasi Kurang		**(18.047.841.505,00)**
Saldo Akhir 31 Desember 2023		**2.001.736.352.759,42**

Penambahan Jalan, Jaringan, dan Irigasi sebesar Rp66.479.263.593,00, terdiri dari:

1. Pembelian sebesar Rp65.778.392.854,00 merupakan realisasi Belanja modal TA 2023. Rincian dapat dilihat pada penjelasan LRA;
2. Reklasifikasi masuk sebesar Rp406.682.340,00 terdiri atas:
   a. Sebesar Rp28.464.840,00 merupakan reklasifikasi dari hasi pengadaan peralatan dan mesin tahun 2023 pada RSU dr. Fauziah Bireuen;
   b. Sebesar Rp378.217.500,00 pada Dinas PUPR merupakan nilai KDP yang telah selesai pengerjaan fisiknya di Tahun 2023.
3. Hibah Masuk dari Pemerintah Aceh pada Dinas Tenaga Kerja dan Transmigrasi sebesar Rp294.188.399,00 sesuai dengan Berita Acara Serah Terima Nomor 470/BAST/2024 tanggal 23 Oktober 2023 dan Keputusan Gubernur Aceh Nomor 028/1411/2020 tentang Penetapan Hibah Milik Aceh pada Dinas Tenaga Kerja dan Mobilitas Penduduk Aceh kepada Pemerintah Kabupaten/Kota serta Keputusan Sekretaris Daerah Aceh selaku Pengelola Barang Nomor 030/1073//2022 tentang Penghapusan Barang Milik Aceh Dari Daftar Barang Pengguna Barang Dinas Tenaga Kerja dan Mobilitas Penduduk Aceh Yang Dihibahkan Kepada Pemerintah Kabupaten/Kota.

Pengurangan Jalan, Jaringan, dan Irigasi sebesar Rp18.047.841.505,00 terdiri atas:

1. Koreksi/penyesuaian sebesar Rp496.021.300,00 merupakan realisasi belanja modal atas pemeliharaan jalan yang bukan aset tetap milik Kabupaten Bireuen, direklasifikasi menjadi persediaan yang akan diserahkan kepada pihak ketiga ;
2. Reklasifikasi Keluar sebesar Rp17.546.335.305,00, dengan rincian sebagai berikut.
   a. Pengadaan Aset Tetap Jalan, Irigasi dan Jaringan sebesar Rp63.800.000,00 yang diklasifikasikan sebagai aset tetap gedung dan bangunan pada Dinas Peternakan dan Kesehatan Hewan.
   b. Jalan, Jaringan, dan Irigasi sebesar Rp1.228.227.205,00 yang sampai akhir Tahun 2023 belum selesai fisik kegiatannya dan belum dapat dimanfaatkan, sehingga diklasifikasikan sebagai Konstruksi Dalam Pengerjaan, antara lain:
      1) Dinas Pekerjaan Umum dan Penataan Ruang sebesar Rp930.730.000,00;
      2) Badan Penanggulangan Bencana Daerah sebesar Rp297.497.205,00.
   c. Reklasifikasi aset tetap jalan, jaringan dan irigasi rusak berat ke aset lainnya pada Dinas Pekerjaan Umum dan Penataan Ruang sebesar Rp16.254.308.100,00.
3. Aset tetap Jalan, Jaringan, dan Irigasi ekstrakomptabel hasil pengadaan tahun 2023 sebesar Rp5.484.900,00 antara lain pada Dinas Pekerjaan Umum dan Penataan Ruang sebesar Rp2.550.900,00 dan pada Dinas Pangan, Kelautan dan Perikanan sebesar Rp2.934.000,00.

Rincian Saldo Jalan, Jaringan, dan Irigasi per 31 Desember 2023 dan 2022 sebagai berikut.

Tabel 5.106 Rincian Aset Tetap Jalan, Jaringan, dan Irigasi

No.	Rincian Aset Tetap	Per 31 Desember 2023 (Rp)	Per 31 Desember 2022 (Rp)
1	Jalan dan Jembatan	1.422.438.544.660,42	1.379.990.915.061,42
2	Bangunan Air/Irigasi	470.978.974.750,00	472.920.120.000,00
3	Instalasi	63.551.444.905,00	61.734.850.166,00
4	Jaringan	44.767.388.444,00	38.659.045.444,00
	Jumlah	**2.001.736.352.759,42**	**1.953.304.930.671,42**

G.5.3.1.3.5 Aset Tetap Lainnya

Uraian	Per 31 Desember 2023 (Rp)	Per 31 Desember 2022 (Rp)
Aset Tetap Lainnya	**45.808.391.683,65**	**41.922.850.075,65**

Rincian Mutasi Aset Tetap Lainnya adalah sebagai berikut.

Uraian		Nilai (Rp)
Saldo Awal 1 Januari 2023		**41.922.850.075,65**
Mutasi Tambah		
Pembelian	10.043.399.978,00	
Jumlah Mutasi Tambah		**10.043.399.978,00**
Mutasi Kurang		
Penghapusan	(179.200.000,00)	
Reklas Keluar	(778.623.400,00)	
Ekstrakomptabel	(5.200.020.670,00)	
Koreksi	(14.300,00)	

Uraian	Nilai (Rp)
Jumlah Mutasi Kurang	**(6.157.858.370,00)**
Saldo Akhir 31 Desember 2023	**45.808.391.683,65**

Penambahan Aset Tetap Lainnya sebesar Rp10.043.399.978,00 merupakan nilai pembelian, yang berasal dari realisasi belanja modal pengadaan Aset Tetap Lainnya TA yang rinciannya dapat dilihat pada penjelasan Laporan Realisasi Anggaran,

Pengurangan Aset Tetap Lainnya sebesar Rp6.157.858.370,00, dapat dirinci sebagai berikut.

1. Penghapusan sebesar Rp179.200.000,00 pada Sekretariat DPRK sesuai dengan Surat Keputusan Pengelola Barang Nomor 354 Tahun 2023 tentang Penghapusan Barang Milik Daerah tanggal 11 Desember 2023
2. Reklasifikasi keluar sebesar Rp778.623.400,00 menjadi Konstruksi dalam Pengerjaan berupa biaya perencanaan teknis aset tetap jalan, jaringan dan irigasi sebelum tahun 2023 yang keliru diinput sebagai aset tetap lainnya – buku;
3. Ekstrakomptabel sebesar Rp5.200.020.670,00 merupakan Belanja Modal yang tidak memenuhi kriteria aset tetap lainnya pada Dinas Pendidikan dan Kebudayaan.
4. Koreksi sebesar Rp14.300,00 merupakan koreksi atas perubahan kebijakan akuntansi pada Dinas Pendidikan dan Kebudayaan.

Rincian Aset Tetap Lainnya per 31 Desember 2023 dan 2022 adalah sebagai berikut.

Tabel 5.107 Rincian Saldo Aset Tetap Lainnya

No.	Rincian Aset Tetap Lainnya	Per 31 Desember 2023 (Rp)	Per 31 Desember 2022 (Rp)
1	Bahan Perpustakaan	42.174.625.463,82	38.254.678.855,82
2	Barang Bercorak Kesenian/Kebudayaan/Olahraga	1.643.618.219,83	1.679.228.219,83
3	Hewan	866.183.000,00	866.183.000,00
4	Tanaman	180.012.000,00	178.912.000,00
5	Aset Renovasi	943.953.000,00	943.848.000,00
Jumlah		**45.808.391.683,65**	**41.922.850.075,65**

G.5.3.1.3.6 Konstruksi Dalam Pengerjaan

Uraian	Per 31 Desember 2023 (Rp)	Per 31 Desember 2022 (Rp)
Konstruksi Dalam Pengerjaan	**59.256.745.184,78**	**57.425.014.679,78**

Saldo Konstruksi Dalam Pengerjaan pada Pemerintah Kabupaten Bireuen per 31 Desember 2023 dan 2022 adalah sebesar Rp59.256.745.184,78 dan Rp57.425.014.679,78.

Mutasi Konstruksi dalam Pengerjaan adalah sebagai berikut.

Uraian		Nilai (Rp)
Saldo Awal 1 Januari 2023		**57.425.014.679,78**
Mutasi Tambah		
Reklas Masuk	2.275.083.005,00	
Jumlah Mutasi Tambah		**2.275.083.005,00**
Mutasi Kurang		
Reklas Keluar	(443.352.500,00)	
Ekstrakomptabel	(159.347.550,00)	
Jumlah Mutasi Kurang		**(602.700.050,00)**
Saldo Akhir 31 Desember 2023		**59.256.745.184,78**

Penambahan aset tetap Konstruksi Dalam Pengerjaan sebesar Rp2.275.083.005,00 yang terdiri dari :

1. Realisasi Belanja Modal Tahun 2023 yang belum selesai fisik kegiatannya dan belum dapat dimanfaatkan sebesar Rp1.031.738.205,00;

   Rincian realisasi Belanja Modal yang belum selesai fisik kegiatannya dan belum dapat dimanfaatkan adalah sebagai berikut:

   a) Reklasifikasi masuk dari belanja modal pengadaan Peralatan dan Mesin sebesar Rp49.740.000,00 pada Dinas Pangan, Kelautan dan Perikanan, berupa Perencanaan Kegiatan Jembatan Usaha Tani Penghubung Areal Tambak Gampong Alue Kuta Kecamatan Jangka.

   b) Reklasifikasi masuk dari belanja modal pengadaan Jalan, Jaringan dan Irigasi pada 2 (dua) SKPK sebesar Rp981.998.205,00, yaitu:

      1) Dinas PUPR sebesar Rp684.501.000,00.

Tabel 5.108 Rincian Pengadaan Aset Tetap Jalan, Jaringan, dan Irigasi KDP Pada Dinas PUPR

No.	Uraian	Nilai (Rp)
1.	perencanaan teknis peningkatan jaringan irigasi DI Leubu Kec. Gandapura	35.320.200,00
2.	perencanaan teknis peningkatan jaringan irigasi DI Paya geurugu kec. gandapura	81.740.000,00
3.	pengembangan jaringan distribusi dan sambungan rumah (SR) desa uteun gathom kec. peusangan selatan	46.400.000,00
4.	pembangunan jalan sawang - blang paya kec. peudada	35.780.800,00
5.	peningkatan struktur jalan jembatan krueng tingkeum - kapa kec. kuta blang	74.863.900,00
6.	perencanaan teknis peningkatan struktur jalan kuta reusep kec. pandrah	64.145.500,00
7.	perencanaan teknis peningkatan struktur jalan pante baro kumbang - kubu raya kec. peusangan siblah krueng	99.719.600,00
8.	perencanaan teknis rekonstruksi jalan peudada - teupok tunong kec. peudada	74.714.100,00
9.	perencanaan teknis rekonstruksi jalan simpang meunasah keutapang - lheue simpang kec. jeunieb	95.493.300,00
10.	perencanaan teknis pemeliharaan berkala jalan matang glumpang dua - jangka kec. jangka	76.323.600,00
	Jumlah	**684.501.000,00**

      2) Badan Penanggulangan Bencana Daerah sebesar Rp297.497.205,00

Tabel 5.109 Rincian Pengadaan Aset Tetap Jalan, Jaringan, dan Irigasi KDP Pada Badan Penanggulangan Bencana Daerah

No.	Uraian	Nilai (Rp)
1.	Perencanaan Teknis Rekonstruksi Jembatan Gampong Bantayan Kecamatan Pandrah	99.150.750,00
2.	Perencanaan Teknis Rekonstruksi Jembatan Gampong Nasee Kecamatan Pandrah	99.151.305,00
3.	Perencanaan Teknis Rekonstruksi Jembatan Gampong Uteun Bunta Kecamatan Peusangan	99.195.150,00
	Jumlah	**297.497.205,00**

2. Kapitalisasi dari belanja barang dan jasa sebesar Rp218.492.400,00.;

   Penambahan aset tetap Konstruksi Dalam Pengerjaan dari realisasi belanja barang dan jasa sebesar Rp218.492.400,00 berasal dari Dinas Perpustakaan dan Kearsipan yang merupakan realisasi belanja jasa konsultansi perencanaan yang dikapitalisasi menjadi Aset Tetap Konstruksi Dalam Pengerjaan

3. Reklas masuk dari aset tetap lainnya sebesar Rp778.623.400,00 berupa biaya perencanaan teknis aset tetap jalan, jaringan dan irigasi sebelum tahun 2023 yang keliru diinput sebagai aset tetap lainnya – buku.

Pengurangan sebesar Rp443.352.500,00 merupakan reklasifikasi dari Konstruksi Dalam Pengerjaan yang telah selesai pengerjaannya ke Aset Tetap Gedung dan Bangunan dan Aset Tetap Jalan, Jaringan, dan Irigasi, dengan rincian:

1. Reklasifikasi menjadi Aset Tetap Gedung dan Bangunan pada Dinas Pendidikan dan Kebudayaan sebesar Rp47.210.000,00:

Tabel 5.110 Rincian Reklasifikasi KDP ke Gedung dan Bangunan Pada Dinas Pendidikan dan Kebudayaan

No.	Uraian	Nilai (Rp)
1.	Perencanaan Revitalisasi Lanjutan UPTD SMPN 2 Bireuen (DAU 2022)	15.900.000,00
2.	Perencanaan rehabilitasi berat/Sedang Aula SPNF-SKB Bireuen (DAU 2022)	16.100.000,00
3.	Perencanaan Pagar UPTD SMPN 5 Juli (DAU 2022)	15.210.000,00
	Jumlah	**47.210.000,00**

2. Reklasifikasi menjadi Aset Tetap Gedung dan Bangunan pada Dinas Peternakan dan Kesehatan Hewan yang telah selesai pengerjaannya sebesar Rp17.925.000,00 berupa Perencanaan Revitalisasi pasar Ternak Geulumpang Payong Kecamatan Jeumpa.

3. Reklasifikasi menjadi Aset Tetap Jalan, Jaringan dan Irigasi pada Dinas Pekerjaan Umum dan Penataan Ruang yang telah selesai pengerjaannya sebesar Rp378.217.500,00.

Tabel 5.111 Rincian Reklasifikasi KDP ke Jalan, Jaringan, dan Irigasi Pada Dinas PUPR

No.	Uraian	Nilai (Rp)
1.	perencanaan teknis peningkatan struktur jalan pandrah - uteun kruet	68.447.500,00
2.	perencanaan teknis peningkatan struktur jalan simpang alue - blang paloh	61.308.000,00
3.	perencanaan teknis peningkatan struktur jalan simpang blang karieng - simpang MTSN bugak	99.189.000,00
4.	perencanaan teknis pemeliharaan berkala jalan keude peulimbang - garap	33.083.000,00
5.	perencanaan teknis pemeliharaan berkala jalan krueng panjo pulo reudeup	19.114.000,00
6.	perencanaan teknis pemeliharaan berkala jalan teupin mane alue limeng	17.782.000,00
7.	perencanaan teknis pemeliharaan jalan seuneubok gunci - alue udeng	39.721.000,00
8.	perencanaan teknis pembuatan talud jalan gampong lancok lancok kec. kuala	24.733.000,00
9.	perencanaan teknis pembuatan talud jalan gampong pulo naleung	14.840.000,00
	Jumlah	**378.217.500,00**

Rincian saldo Konstruksi Dalam Pengerjaan per 31 Desember 2023 dan 2022 adalah sebagai berikut:

Tabel 5.112 Rincian saldo Konstruksi Dalam Pengerjaan Per SKPK

No	Uraian	Per 31 Desember 2023 (Rp)	Per 31 Desember 2022 (Rp)
1.	Dinas Pendidikan dan Kebudayaan	520.855.971,00	568.065.971,00
2.	Dinas Kesehatan	170.760.000,00	170.760.000,00
3.	Dinas PUPR	57.015.582.608,78	55.684.446.708,78
4.	Badan Penanggulangan Bencana Daerah	297.497.205,00	0,00
5.	Dinas Pangan, Kelautan dan Perikanan	49.740.000,00	0,00
6.	Dinas PMGP dan KB	32.500.000,00	32.500.000,00
7.	Dinas Perhubungan	100.830.000,00	100.830.000,00
8.	Disperindagkop UKM	536.675.000,00	536.675.000,00
9.	Dinas Perpustakaan dan Kearsipan	218.492.400,00	0,00
10.	Kecamatan Peusangan	313.812.000,00	313.812.000,00
11.	Dinas Peternakan dan Kesehatan Hewan	0,00	17.925.000,00
	Jumlah	**59.256.745.184,78**	**57.425.014.679,78**

G.5.3.1.3.7 Akumulasi Penyusutan

Uraian	Per 31 Desember 2023 (Rp)	Per 31 Desember 2022 (Rp)
Akumulasi Penyusutan	**(1.652.541.436.556,00)**	**(1.406.689.643.613,60)**

Mutasi Akumulasi Penyusutan Aset Tetap Pemerintah Kabupaten Bireuen sebagai berikut.

Uraian		Nilai (Rp)
Saldo Awal 1 Januari 2023		**(1.406.689.643.613,60)**
Mutasi Tambah		
Koreksi/Penyesuaian	(77.462.194.575,31)	
Beban Penyusutan Tahun Berjalan	(170.247.841.255,09)	
Jumlah Mutasi Tambah		**(247.710.035.830,40)**
Mutasi Kurang		
Koreksi/Penyesuaian	1.413.783.341,00	
Hibah	130.000.000,00	
Penghapusan	314.459.547,00	
Jumlah Mutasi Kurang		**1.858.242.888,00**
Saldo Akhir 31 Desember 2023		**(1.652.541.436.556,00)**

Penambahan saldo Akumulasi Penyusutan sebesar minus Rp247.710.035.830,40 terdiri dari:

1. Koreksi atas kurang catat akumulasi penyusutan sebesar Rp(77.462.194.575,31) sebagai berikut.
   a. Peralatan dan Mesin sebesar Rp(10.553.638.278,17)
   b. Gedung dan Bangunan sebesar Rp(6.507.459.398,04);
   c. Jalan, Jaringan, dan Irigasi sebesar Rp(60.401.096.899,10).
2. Beban Penyusutan Tahun berjalan sebesar Rp(170.247.841.255,09) dengan rincian:
   a. Peralatan dan Mesin sebesar Rp(51.456.266.739,97);
   b. Gedung dan Bangunan sebesar Rp(19.824.457.158,83);
   c. Jalan, Jaringan, dan Irigasi sebesar Rp (98.967.117.356,29).

Pengurangan saldo Akumulasi Penyusutan sebesar Rp1.858.242.888,00, terdiri dari:

1. Koreksi/Penyesuaian sebesar Rp1.413.783.341,00, dengan rincian sebagai berikut.
   a. Lebih catat akumulasi penyusutan aset tetap Peralatan dan Mesin pada 17 (tujuh belas) SKPK sebesar Rp488.791.166,00, dengan rincian:

Tabel 5.113 Rincian Koreksi Kurang Akumulasi Penyusutan Peralatan dan Mesin Per SKPK

No	Uraian	Nilai (Rp)
1.	Dinas Pendidikan dan Kebudayaan	94.810.340,00
2.	Dinas Kesehatan	9.265.116,00
3.	RSU dr. Fauziah Bireuen	4.018.725,00
4.	Dinas Pangan, Kelautan dan Perikanan	4.548.400,00
5.	Dinas Lingkungan Hidup dan Kehutanan	123.675.000,00
6.	Dinas Kependudukan dan Pencatatan Sipil	1.066.670,00
7.	Dinas Pemberdayaan Masyarakat dan Gampong, Perempuan dan Keluarga Berencana	549.990,00
8.	Dinas Komunikasi, Informatika dan Persandian	103.369,00
9.	Dinas Penanaman Modal dan Pelayanan Terpadu Satu Pintu	10.000,00
10.	Sekretariat Majelis Adat Aceh	99.000,00
11.	Dinas Perpustakaan dan Kearsipan	343.924,00
12.	Dinas Peternakan dan Kesehatan Hewan	2.226.095,00
13.	Dinas Perdagangan, Perindustrian, Koperasi dan	925.000,00

No	Uraian	Nilai (Rp)
	Usaha Kecil Menengah	
14.	Sekretariat Daerah	90.833,00
15.	Sekretariat DPRK	234.333,00
16.	Badan Perencanaan Pembangunan Daerah	3.459.996,00
17.	Badan Pengelolaan Keuangan Daerah	243.364.375,00
	Jumlah	**488.791.166,00**

b. Lebih catat akumulasi penyusutan Gedung dan Bangunan pada 7 (tujuh) SKPK sebesar Rp924.992.175,00, dengan rincian:

Tabel 5.114 Rincian Koreksi Kurang Akumulasi Penyusutan Gedung dan Bangunan Per SKPK

No	Uraian	Nilai (Rp)
1.	Dinas Pendidikan dan Kebudayaan	206.116,00
2.	Dinas Kesehatan	453.462.124,00
3.	Dinas Pangan, Kelautan dan Perikanan	3.997.640,00
4.	Dinas Perhubungan	71.250.287,00
5.	Dinas Pemuda, Olahraga dan Pariwisata	59.800,00
6.	Dinas Peternakan dan Kesehatan Hewan	291.455.713,00
7.	Badan Pengelolaan Keuangan Daerah	104.560.495,00
	Jumlah	**924.992.175,00**

2. Hibah sebesar Rp130.000.000,00 merupakan nilai akumulasi penyusutan terhadap aset tetap peralatan dan mesin yang dihibahkan pada Dinas Pekerjaan Umum dan Penataan Ruang.

3. Penghapusan sebesar Rp314.459.547,00 merupakan nilai akumulasi penyusutan atas penghapusan Aset Tetap TA 2023, dengan rincian:

   a. Penyusutan Aset Tetap Peralatan dan Mesin pada 2 (dua) SKPK sebesar Rp279.727.547,00, dengan rincian sebagai berikut.

Tabel 5.115 Rincian Pengurangan Akumulasi Penyusutan Aset Tetap - Peralatan dan Mesin atas Aset Tetap yang Dihapusbukukan Per SKPK

No	Uraian	Nilai (Rp)
1.	Dinas Pekerjaan Umum dan Penataan Ruang	1.790.000,00
2.	Sekretariat DPRK	277.937.547,00
	Jumlah	**279.727.547,00**

   b. Penyusutan Aset Tetap Gedung dan Bangunan pada Dinas Pendidikan dan Kebudayaan sebesar Rp34.732.000,00.

Saldo Akumulasi Penyusutan pada Pemerintah Kabupaten Bireuen per 31 Desember 2023 dan 2022 adalah sebesar Rp(1.587.778.941.381,16) dan Rp(1.406.689.643.613,60) dengan rincian sebagai berikut.

Tabel 5.116 Rincian Saldo Akumulasi Penyusutan

No.	Uraian (Akumulasi Penyusutan)	Per 31 Desember 2023 (Rp)	Per 31 Desember 2022 (Rp)
1.	Peralatan dan Mesin	(430.751.430.298,21)	(369.640.043.993,05)
2.	Gedung dan Bangunan	(208.781.548.667,86)	(183.409.356.286,00)
3.	Jalan, Jaringan, dan Irigasi	(1.013.012.591.100,77)	(853.640.243.334,55)
	Jumlah	**(1.652.545.570.066,84)**	**(1.406.689.643.613,60)**

Rincian saldo Akumulasi Penyusutan selengkapnya dapat dilihat pada **Lampiran 6**.

G.5.3.1.4 Dana Cadangan

G.5.3.1.4.1 Dana Cadangan

Uraian	Per 31 Desember 2023 (Rp)	Per 31 Desember 2022 (Rp)
Dana Cadangan	**0,00**	**0,00**

Pemerintah Kabupaten Bireuen belum membentuk Dana Cadangan sehingga saldo per 31 Desember 2023 dan 2022 adalah nihil.

G.5.3.1.5 Aset Lainnya

Uraian	Per 31 Desember 2023 (Rp)	Per 31 Desember 2022 (Rp)
Aset Lainnya	**676.102.681.523,76**	**674.960.570.347,56**

Aset Lainnya per 31 Desember 2023 sebesar Rp676.102.681.523,76 terdiri dari Tagihan Tuntutan Ganti Kerugian Daerah, Kemitraan Pihak Ketiga, Aset Tak Berwujud dan Aset Lain-lain, dengan rincian sebagai berikut.

Tabel 5.117 Rincian Aset Lainnya

No	Uraian	Per 31 Desember 2023 (Rp)	Per 31 Desember 2022 (Rp)
1.	Tuntutan Ganti Rugi	7.910.026.030,00	7.910.026.030,00
2.	Penyisihan Tuntutan Ganti Rugi	(0,00)	(0,00)
3.	Tuntutan Ganti Rugi *Netto*	7.910.026.030,00	7.910.026.030,00
4.	Kemitraan dengan Pihak Ketiga	3.372.000.000,00	22.713.503.411,00
5.	Aset Tidak Berwujud	4.571.645.670,00	4.571.645.670,00
6.	Amortisasi Aset Tidak Berwujud	(4.514.145.670,00)	(4.485.395.670,00)
7.	Aset Tidak Berwujud *Netto*	57.500.000,00	86.250.000,00
8.	Aset Lain-lain	657.369.801.493,76	644.250.790.906,56
9.	Dana Transfer Treasury Deposit Facility (TDF)	7.393.354.000,00	0,00
Jumlah (3+4+7+8)		**676.102.681.523,76**	**674.960.570.347,56**

G.5.3.1.5.1 Tuntutan Ganti Rugi

Uraian	Per 31 Desember 2023 (Rp)	Per 31 Desember 2022 (Rp)
Tuntutan Ganti Kerugian	**7.910.026.030,00**	**7.910.026.030,00**

Jumlah tuntutan ganti rugi tersebut terdiri atas:

Tabel 5.118 Rincian Tuntutan Ganti Rugi

No	Uraian (Tuntutan Ganti Kerugian)	Per 31 Desember 2023 (Rp)	Per 31 Desember 2022 (Rp)
1.	Terhadap Bendahara	155.973.000,00	155.973.000,00
2.	Terhadap Bukan Bendahara	7.754.053.030,00	7.754.053.030,00
Jumlah		**7.910.026.030,00**	**7.910.026.030,00**

Saldo Tuntutan Ganti Kerugian Daerah terhadap Bendahara sebesar Rp155.973.000,00 merupakan sisa tunggakan Tuntutan Perbendaharaan sesuai SKTJM tanggal 5 Agustus 2011 atas kasus pengeluaran kas tanpa SP2D TA 2011 sebesar Rp200.000.000,00 yang dilakukan oleh Sdr. II selaku mantan Bendahara Dinas Pengelolaan Keuangan Kekayaan Daerah (DPKKD). Tagihan tuntutan perbendaharaan/tuntutan ganti rugi tersebut telah dikembalikan ke rekening kas daerah tanggal 19 Januari 2012 sebesar Rp44.027.000,00. Atas SKTJM tersebut, Pemerintah Kabupaten Bireuen telah memiliki jaminan berupa akte tanah beserta surat kuasa untuk menjual jaminan dimaksud.

Sedangkan, Tuntutan Ganti Kerugian Daerah terhadap Bukan Bendahara sebesar Rp7.754.053.030,00, terdiri atas:

1. Sebesar Rp7.560.391.530,00 merupakan sisa tunggakan Tuntutan Ganti Kerugian Daerah atas kasus kas bon s.d TA 2010 sebesar Rp24.912.667.718,00 yang dilakukan oleh Sdra. MG selaku mantan Bupati Bireuen sesuai Laporan Hasil Pemeriksaan Khusus oleh Inspektorat Kabupaten Bireuen Nomor 700/R-75/IN-LHPK/2009 tanggal 10 November 2009 tentang penelusuran

pengembalian atas pengeluaran tanpa melalui mekanisme APBD pada mantan Bupati Bireuen. Terhadap tagihan Tuntutan Ganti Kerugian Daerah tersebut telah dikembalikan ke kas daerah sebesar Rp17.352.276.188,00. Sampai dengan periode November 2009, atas pertimbangan dari MP TP-TGR Kabupaten Bireuen, Bupati Bireuen membuat Surat Keputusan Pembebanan Sementara dengan Nomor 255 Tahun 2011 tanggal 26 Juli 2011 kepada Saudara MG sebesar Rp7.560.391.530,00;

2. Sebesar Rp193.661.500,00 merupakan reklasifikasi dari Piutang Lain-lain. Tuntutan Ganti Rugi tersebut merupakan kasus peminjaman kas pada BLUD RSUD dr. Fauziah Bireuen, yang dilakukan oleh Sdr. Nurdin AR.

G.5.3.1.5.2 Penyisihan Tuntutan Ganti Rugi

Uraian	Per 31 Desember 2023 (Rp)	Per 31 Desember 2022 (Rp)
Penyisihan Tuntutan Ganti Kerugian	**0,00**	**0,00**

Penyisihan atas Tuntutan Ganti Rugi sebesar Rp0,00. Hal ini belum diatur dalam Kebijakan Akuntansi Pemerintah Kabupaten Bireuen sehingga belum dapat dilakukan penghitungan untuk disajikan dalam laporan keuangan.

G.5.3.1.5.3 Tuntutan Ganti Rugi *Netto*

Uraian	Per 31 Desember 2023 (Rp)	Per 31 Desember 2022 (Rp)
Tuntutan Ganti Kerugian *Netto*	**7.910.026.030,00**	**7.910.026.030,00**

Tuntutan Ganti Rugi *Netto* per 31 Desember 2022 adalah sebesar Rp7.910.026.030,00.

G.5.3.1.5.4 Kemitraan dengan Pihak Ketiga

Uraian	Per 31 Desember 2023 (Rp)	Per 31 Desember 2022 (Rp)
Kemitraan Pihak Ketiga	**3.372.000.000,00**	**22.713.503.411,00**

Jumlah Kemitraan Pihak Ketiga sebesar Rp3.372.000.000,00 terdiri dari:

Tabel 5.119 Rincian Kemitraan Pihak Ketiga

No	Uraian (Kemitraan dengan Pihak Ketiga)	Per 31 Desember 2023 (Rp)	Per 31 Desember 2022 (Rp)
1.	Sewa	0,00	12.350.403.411,00
2.	Bangun Guna Serah (BGS)	0,00	7.001.500.000,00
3.	Kerja Sama Pemanfaatan	3.372.000.000,00	3.361.600.000,00
Jumlah		**3.372.000.000,00**	**22.713.503.411,00**

Penjelasan atas rincian Kemitraan Pihak Ketiga pada tabel di atas sebagai berikut.

G.5.3.1.5.4.1 Sewa

Uraian	Per 31 Desember 2023 (Rp)	Per 31 Desember 2022 (Rp)
Kemitraan Pihak Ketiga - Sewa	**0,00**	**12.350.403.411,00**

Saldo awal Kemitraan Pihak Ketiga - Sewa sebesar Rp12.350.403.411,00 yang merupakan nilai Gedung dan Bangunan – Gedung Pertokoan pada BPKD yang disewagunakan kepada pihak ketiga direklasifikasi sebagai Aset Properti Investasi Gedung dan Bangunan.

G.5.3.1.5.4.2 Bangun Guna Serah

Saldo Kemitraan Pihak Ketiga Tahun 2023 berupa Bangun Guna Serah (BGS) sebesar Rp0,00, dapat dirinci sebagai berikut.

Tabel 5.120 Rincian Kemitraan Pihak Ketiga – Bangun Guna Serah

No.	Uraian	Per 31 Desember 2023 (Rp)	Per 31 Desember 2022 (Rp)
1.	Tanah BGS - PT. Inako Putra Perkasa	0,00	4.489.000.000,00
2.	Tanah BGS – PT. Dewi Cipta Fortuna	0,00	2.500.000.000,00
3.	Tanah BGS – PT. Buana Aceh Sejahtera	0,00	12.500.000,00
	Jumlah	**0,00**	**7.001.500.000,00**

Saldo awal Kemitraan Pihak Ketiga - BGS sebesar Rp7.001.500.000,00 direklasifikasi sebagai Aset Properti Investasi Tanah.

G.5.3.1.5.4.3 Kerja Sama Pemanfaatan

Saldo Kerjasama Pemanfaatan merupakan Tagihan Kemitraan Pihak Ketiga per 31 Desember 2023 dan 2022 sebesar Rp3.372.000.000,00,00 dan Rp3.361.600.000,00, terdiri atas:

Tabel 5.121 Rincian Tagihan Kemitraan Pihak Ketiga

No	Uraian	Per 31 Desember 2023 (Rp)	Per 31 Desember 2022 (Rp)
1.	Tagihan BGS - PT. Inako Putra Perkasa	2.756.000.000,00	3.031.600.000,00
2.	Tagihan BGS - PT. Dewi Cipta Fortuna	396.000.000,00	0,00
3.	Tagihan BGS - PT. Buana Aceh Sejahtera	220.000.000,00	330.000.000,00
	Jumlah	**3.372.000.000,00**	**3.361.600.000,00**

1. Sebesar Rp2.756.000.000,00 merupakan tagihan kontribusi *built operate transfer (BOT)* PT. Inako Putra Perkasa, dengan rincian sebagai berikut.

Tabel 5.122 Rincian Tagihan Kemitraan Pihak Ketiga PT. Inako Putra Perkasa

No	Tahun Perhitungan	Per 31 Desember 2023 (Rp)	Per 31 Desember 2022 (Rp)
1.	Tahun 2024	0,00	275.600.000,00
2.	Tahun 2025	275.600.000,00	275.600.000,00
3.	Tahun 2026	275.600.000,00	275.600.000,00
4.	Tahun 2027	275.600.000,00	275.600.000,00
5.	Tahun 2028	275.600.000,00	275.600.000,00
6.	Tahun 2029	275.600.000,00	275.600.000,00
7.	Tahun 2030	275.600.000,00	275.600.000,00
8.	Tahun 2031	275.600.000,00	275.600.000,00
9.	Tahun 2032	275.600.000,00	275.600.000,00
10.	Tahun 2033	275.600.000,00	275.600.000,00
11.	Tahun 2034	275.600.000,00	275.600.000,00
	Jumlah	**2.756.000.000,00**	**3.031.600.000,00**

2. Kontribusi BGS PT. Dewi Cipta Fortuna tahun 2023 adalah sebesar Rp396.000.000,00.

Tabel 5.123 Rincian Tagihan Kemitraan Pihak Ketiga PT. Dewi Cipta Fortuna

No	Tahun Perhitungan	Per 31 Desember 2023 (Rp)	Per 31 Desember 2022 (Rp)
1.	Tahun 2024	0,00	0,00
2.	Tahun 2025	132.000.000,00	0,00
3.	Tahun 2026	132.000.000,00	0,00
4.	Tahun 2027	132.000.000,00	0,00
	Jumlah	**396.000.000,00**	**0,00**

3. Sebesar Rp220.000.000,00 merupakan tagihan kontribusi BGS PT. Buana Aceh Sejahtera, dengan rincian sebagai berikut.

Tabel 5.124 Rincian Tagihan Kemitraan Pihak Ketiga PT. Buana Aceh Sejahtera

No	Tahun Perhitungan	Per 31 Desember 2023 (Rp)	Per 31 Desember 2022 (Rp)
1.	Tahun 2024	0,00	110.000.000,00

No	Tahun Perhitungan	Per 31 Desember 2023 (Rp)	Per 31 Desember 2022 (Rp)
2.	Tahun 2025	110.000.000,00	110.000.000,00
3.	Tahun 2026	110.000.000,00	110.000.000,00
Jumlah		**220.000.000,00**	**330.000.000,00**

G.5.3.1.5.5 Aset Tak Berwujud

Uraian	Per 31 Desember 2023 (Rp)	Per 31 Desember 2022 (Rp)
Aset Tak Berwujud	**4.571.645.670,00**	**4.571.645.670,00**

Saldo Aset Tak Berwujud per 31 Desember 2023 sebesar Rp4.571.645.670,00 berupa *Software* yang tercatat pada beberapa SKPK, antara lain:

Tabel 5.125 Rincian Saldo Aset Tak Berwujud Per SKPK

No.	Nama SKPK	Per 31 Desember 2023 (Rp)	Per 31 Desember 2022 (Rp)
1.	Badan Layanan Umum RSUD Dr. Fauziah	7.000.000,00	7.000.000,00
2.	Badan Perencanaan Pembangunan Daerah	244.700.000,00	244.700.000,00
3.	BKPSDM	732.408.670,00	732.408.670,00
4.	Disperindagkop UKM	240.790.000,00	240.790.000,00
5.	Dinas Pendidikan, Pemuda dan Olahraga	2.890.497.000,00	2.890.497.000,00
6.	Badan Pengelolaan Keuangan Daerah	346.500.000,00	346.500.000,00
7.	Dinas Perpustakaan dan Kearsipan	50.000.000,00	50.000.000,00
8.	Dinas Kependudukan dan Pencatatan Sipil	59.750.000,00	59.750.000,00
Jumlah		**4.571.645.670,00**	**4.571.645.670,00**

G.5.3.1.5.6 Amortisasi Aset Tidak Berwujud

Uraian	Per 31 Desember 2023 (Rp)	Per 31 Desember 2022 (Rp)
Amortisasi Aset Tidak Berwujud	**(4.514.145.670,00)**	**(4.485.395.670,00)**

Amortisasi Aset Tidak Berwujud per 31 Desember 2023 dan 2022 sebesar Rp(4.514.145.670,00) dan Rp(4.485.395.670,00). Rincian Amortisasi Aset Tidak Berwujud sebagai berikut.

Tabel 5.126 Rincian Saldo Amortisasi Aset Tak Berwujud Per SKPK

No.	Nama SKPK	Per 31 Desember 2023 (Rp)	Per 31 Desember 2022 (Rp)
1.	Badan Layanan Umum RSUD Dr. Fauziah	(7.000.000,00)	(7.000.000,00)
2.	Badan Perencanaan Pembangunan Daerah	(222.200.000,00)	(210.950.000,00)
3.	BKPSDM	(697.408.670,00)	(679.908.670,00)
4.	Disperindagkop UKM	(240.790.000,00)	(240.790.000,00)
5.	Dinas Pendidikan, Pemuda dan Olahraga	(2.890.497.000,00)	(2.890.497.000,00)
6.	Badan Pengelolaan Keuangan Daerah	(346.500.000,00)	(346.500.000,00)
7.	Dinas Perpustakaan dan Kearsipan	(50.000.000,00)	(50.000.000,00)
8.	Dinas Kependudukan dan Pencatatan Sipil	(59.750.000,00)	(59.750.000,00)
Jumlah		**(4.514.145.670,00)**	**(4.485.395.670,00)**

G.5.3.1.5.7 Aset Tidak Berwujud *Netto*

Uraian	Per 31 Desember 2023 (Rp)	Per 31 Desember 2022 (Rp)
Aset Tak Berwujud *Netto*	**57.500.000,00**	**86.250.000,00**

Aset Tak Berwujud *Netto* per 31 Desember 2023 dan 2022 sebesar Rp57.500.000,00 dan Rp86.250.000,00.

Tabel 5.127 Rincian Saldo Aset Tak Berwujud *Netto* Per SKPK

No.	Nama SKPK	ATB Per 31 Desember 2023 (Rp)	Amortisasi ATB Per 31 Desember 2023 (Rp)	ATB *Netto* Per 31 Desember 2023 (Rp)
1.	Badan Layanan Umum RSUD Dr. Fauziah	7.000.000,00	(7.000.000,00)	0,00
2.	Badan Perencanaan Pembangunan Daerah	244.700.000,00	(222.200.000,00)	22.500.000,00
3.	BKPSDM	732.408.670,00	(697.408.670,00)	35.000.000,00
4.	Disperindagkop UKM	240.790.000,00	(240.790.000,00)	0,00
5.	Dinas Pendidikan, Pemuda dan Olahraga	2.890.497.000,00	(2.890.497.000,00)	0,00
6.	Badan Pengelolaan Keuangan Daerah	346.500.000,00	(346.500.000,00)	0,00

No.	Nama SKPK	ATB Per 31 Desember 2023 (Rp)	Amortisasi ATB Per 31 Desember 2023 (Rp)	ATB *Netto* Per 31 Desember 2023 (Rp)
7.	Dinas Perpustakaan dan Kearsipan	50.000.000,00	(50.000.000,00)	0,00
8.	Dinas Kependudukan dan Pencatatan Sipil	59.750.000,00	(59.750.000,00)	0,00
Jumlah		**4.571.645.670,00**	**(4.514.145.670,00)**	**57.500.000,00**

G.5.3.1.5.8 Aset Lain-lain

Uraian	Per 31 Desember 2023 (Rp)	Per 31 Desember 2022 (Rp)
Aset Lain-lain	**657.369.801.493,76**	**644.250.790.906,56**

Jumlah Aset Lain-lain sebesar Rp657.126.453.993,76 terdiri dari:

Tabel 5.128 Rincian Aset Lain-lain

No.	Uraian (Aset Lain-lain)	Per 31 Desember 2023 (Rp)	Per 31 Desember 2022 (Rp)
1	Kekurangan Kas	23.764.718.681,85	23.764.718.681,85
2	Reklas dari Aset Tetap	633.605.082.811,91	618.551.475.027,71
3	Dana Bagi Hasil TDF-TKD	0,00	1.934.597.197,00
Jumlah		**657.369.801.493,76**	**644.250.790.906,56**

Penjelasan atas rincian Aset Lain-lain pada tabel di atas sebagai berikut.

1. Kekurangan kas sebesar Rp23.764.718.681,85 terdiri dari :

   a. Kekurangan Kas di Kas Daerah sebesar Rp17.662.592.049,85, yang merupakan reklasifikasi dari akun Kas di Kas Daerah ke Aset Lain-lain. Bupati telah membuat Surat Keputusan Pembebanan Sementara Nomor 256 Tahun 2011 tanggal 26 Juli 2011 kepada Mantan Kuasa BUD (periode s.d akhir Mei Tahun 2010) dengan penanggung jawab saudara MS sebesar Rp17.662.592.049,85. Pengadilan Tindak Pidana Korupsi pada Pengadilan Negeri Banda Aceh Kelas IA telah memutuskan perkara tersebut dengan Putusan Nomor 28/Pid.Sus-TPK/ 2016/PN.Bna tanggal 18 Januari 2017. Majelis Tuntutan Perbendaharaan Badan Pemeriksa Keuangan telah menetapkan bahwa saudara MS harus menyetorkan pungutan pajak tersebut maksimal 7 hari sesuai Surat Keputusan Nomor 09.TP.02-2016/VIII/2018.SKP tanggal 29 Agustus 2018.

   b. Kekurangan Kas di Bendahara Pengeluaran sebesar Rp6.102.126.632,00, yang merupakan reklasifikasi dari akun Kas di Bendahara Pengeluaran pada beberapa SKPK yang saat ini sedang ditangani aparat penegak hukum/peradilan atau dalam proses penetapan kerugian daerah yaitu:

Tabel 5.129 Rincian reklasifikasi dari akun Kas di Bendahara Pengeluaran

No.	Uraian	Per 31 Desember 2023 (Rp)	Per 31 Desember 2022 (Rp)	Keterangan
1	Sekretariat Daerah – UP TA 2009	1.800.066.190,00	1.800.066.190,00	Dalam proses penetapan kerugian daerah, yang mana tahapan saat ini TPKD telah melakukan verifikasi atas kerugian daerah tersebut.
2	Sekretariat Daerah – UP TA 2011	3.093.133.767,00	3.093.133.767,00	Dalam penanganan aparat penegak hukum/peradilan, yang mana pada Tahun 2015 Pengadilan Negeri/Tipikor Banda Aceh telah membuat keputusan hukum.
3	DPKKD – UP TA 2011	137.800.000,00	137.800.000,00	TPKD telah menerbitkan SKTJM tanggal 13 Juni 2013, dan Bupati Bireuen telah menerbitkan SK Nomor 420 Tahun 2013 tanggal 21 Juni 2013 tentang Pembebanan Kerugian Daerah Sementara Pemkab Bireuen.
4	DPKKD – Uang Kegiatan Lainnya	1.071.126.675,00	1.071.126.675,00	Bupati Bireuen telah menerbitkan SK Nomor 514 Tahun 2015 tanggal 1 Juni 2015 tentang Pembebanan Kerugian Daerah Sementara Pemkab Bireuen. Selain itu, telah terdapat Putusan Pengadilan Tipikor Banda Aceh No. 51/Pid.Sus-TPK/2015/PN Bna tanggal 4 Maret 2016.
Jumlah		**6.102.126.632,00**	**6.102.126.632,00**	**6.102.126.632,00**

2. Reklasifikasi dari Aset Tetap sebesar Rp633.605.082.811,91

   Rincian mutasi selama TA 2023 sebagai berikut.

Uraian	Nilai (Rp)
Saldo Awal 1 Januari 2023	**618.551.475.027,71**
Mutasi Tambah	
Reklasifikasi Masuk	16.497.655.600,00
Mutasi Kurang	
Penghapusan	(1.430.097.815,80)
Koreksi	(13.950.000,00)
Hibah	(0,00)
Saldo Akhir 31 Desember 2023	**633.605.082.811,91**

   Mutasi tambah sebesar Rp16.497.655.600,00 merupakan reklasifikasi dari Peralatan dan Mesin atas BMD kondisi rusak berat/usang pada Dinas Pekerjaan Umum dan Penataan Ruang sebesar Rp16.254.308.100,00 dan pada Badan Pengelolaan Keuangan Daerah sebesar Rp243.347.500,00.

   Mutasi kurang sebesar Rp1.444.047.815,80 berasal dari:

   a. Penghapusan sebesar Rp1.430.097.815,80 sesuai dengan Surat Keputusan Pengelola Barang Nomor 354 Tahun 2023 tentang Penghapusan Barang Milik Daerah tanggal 11 Desember 2023, dengan rincian SKPK sebagai berikut :

Tabel 5.130 Rincian Penghapusan Aset Lain-Lain Per SKPK

No.	Nama SKPK	Nilai (Rp)
1.	Dinas Kesehatan	602.511.416,00
2.	Dinas Pekerjaan Umum dan Penataan Ruang	806.886.399,80
3.	Sekretariat DPRK	20.700.000,00
	Jumlah	**1.430.097.815,80**

   b. Koreksi sebesar Rp13.950.000,00 pada Dinas Peternakan dan Kesehatan Hewan merupakan koreksi akibat perubahan kebijakan akuntansi.

   Rincian Aset Lain-lain yang berasal dari reklasifikasi dari Aset Tetap sebesar Rp633.605.082.811,91, terdiri atas Aset tetap Rusak Berat yang diinput ke dalam aplikasi SIMDA BMD sebesar Rp214.989.468.409,00 dapat dilihat pada **Lampiran 7**.

   Sedangkan Sisanya sebesar Rp418.615.614.402,91 tidak diinput kedalam aplikasi SIMDA BMD (Non Aplikasi) yang dapat dilihat pada **Lampiran 8**.

3. Saldo Dana Bagi Hasil melalui Rekening *Treasury Deposit Facility* Transfer ke Daerah (TDF-TKD) Tahun 2023 sebesar Rp0,00. Saldo Tahun 2022 sebesar Rp1.934.597.197,00 direklasifikasi menjadi Aset Lainnya – Dana Transfer Treasury Deposit Facility.

G.5.3.1.5.9 Dana Transfer Treasury Deposit Facility

Saldo Dana Transfer *Treasury Deposit Facility* sebesar Rp7.393.354.000,00 merupakan Saldo penempatan Kas Pemerintah Kabupaten Bireuen pada Bank Indonesia dalam bentuk *Treasury Deposit Facility* yang merupakan fasilitas penyimpanan uang di Bank Indonesia dalam bentuk *overnight* pada Rekening Lain BI TDF-TKD Pemda yang disediakan oleh Bendahara Umum Negara (BUN) bagi Pemerintah Daerah, sesuai dengan Peraturan Menteri Keuangan Republik Indonesia Nomor 211/PMK.07/2022 tentang Perubahan Ketiga Atas Peraturan Menteri Keuangan Nomor 139/PMK.07/2019 tentang Pengelolaan Dana Bagi Hasil, Dana Alokasi Umum, dan Dana Otonomi Khusus, Keputusan Menteri Keuangan Nomor 10/KM.5/2022 tentang Pembentukan dan Pengelolaan *Treasury Deposit Facility.*

Jumlah tersebut diatas merupakan Transfer Bagi Hasil dari Pemerintah Pusat yang disalurkan dalam bentuk TDF-TKD.

Sedangkan terhadap saldo awal hasil reklasifikasi dari Aset Lainnya – Aset Lain-lain sebesar Rp1.934.597.197,00 telah dicairkan seluruhnya oleh Pemerintah Pusat ke Rekening Kas Daerah pada tahun 2023.

G.5.3.1.6 Properti Investasi

Uraian	Per 31 Desember 2023 (Rp)	Per 31 Desember 2022 (Rp)
Properti Investasi	**15.132.182.245,57**	**0,00**

Saldo Aset Properti Investasi per 31 Desember 2023 sebesar Rp15.132.182.245,57 terdiri dari:

Tabel 5.131 Rincian Properti Investasi

No	Uraian	Per 31 Desember 2023 (Rp)	Per 31 Desember 2022 (Rp)
1.	Properti Investasi Tanah	7.001.500.000,00	0,00
2.	Properti Investasi Gedung dan Bangunan	12.350.403.411,00	0,00
3.	Konstruksi Dalam Pengerjaan Properti Investasi	0,00	0,00
4.	Akumulasi Penyusutan Properti Investasi	(4.219.721.165,43)	0,00
	Jumlah	**15.132.182.245,57**	**0,00**

G.5.3.1.6.1 Properti Investasi Tanah

Uraian	Per 31 Desember 2023 (Rp)	Per 31 Desember 2022 (Rp)
Properti Investasi Tanah	**7.001.500.000,00**	**0,00**

Saldo Properti Investasi Tanah Kabupaten Bireuen Per 31 Desember 2023 berasal dari reklsifikasi Aset Lainnya Kemitraan Pihak Ketiga Bangun Guna Serah sebesar Rp7.001.500.000,00, dehgan rinciaan

1. Tanah sebesar Rp4.489.000.000,00 yang diserahkan oleh Pemerintah Kabupaten Bireuen kepada PT Inako Putra Perkasa sesuai Surat Perjanjian Nomor 1183 Tahun 2009 atau Nomor 515/IPP-BNA/VIII/2009 tentang Kerjasama Bangun Guna Serah Tanah Milik Pemerintah Kabupaten Bireuen. Pemerintah Kabupaten Bireuen memberikan hak guna bangunan di atas tanah seluas 4.204 m2 yang berlokasi di Jalan Malikussaleh Simpang Empat Bireuen, dengan jangka waktu selama 25 Tahun terhitung sejak 1 Januari 2010 s.d 31 Desember 2035 kepada PT Inako Putra Perkasa.

   Pada Tahun 2015 terdapat addendum atas Perjanjian Nomor 1183 Tahun 2009 melalui Surat Addendum Perjanjian Nomor 5 Tahun 2015. Dalam surat addendum tersebut dilakukan perubahan jangka waktu pengelolaan hak guna bangunan di atas tanah seluas 4.204 m2 yang berlokasi di Jalan Malikussaleh Simpang Empat Bireuen menjadi 19 (Sembilan belas) Tahun terhitung sejak 1 Januari 2016 s.d 31 Desember 2034;

2. Tanah sebesar Rp2.500.000.000,00 yang diserahkan oleh Pemerintah Kabupaten Bireuen kepada PT. Dewi Cipta Fortuna sesuai Surat Perjanjian Nomor 84 Tahun 2023 tentang Sewa Menyewa Tanah Antara Pemerintah Kabupaten Bireuen dengan PT Dewi Cipta Fortuna, dengan jangka waktu 5 (lima) Tahun terhitung sejak 1 Januari 2023 s.d 31 Desember 2027;

3. Tanah sebesar Rp12.500.000,00 yang diserahkan oleh Pemerintah Kabupaten Bireuen kepada PT. Buana Aceh Sejahtera sesuai Surat Perjanjian Nomor 5 Tahun 2016 tentang Pemanfaatan Lahan Antara Pemerintah Kabupaten Bireuen dengan PT. Buana Aceh Sejahtera, dengan jangka waktu 30 (tiga puluh) Tahun terhitung sejak 1 April 2016 s.d 31 Maret 2046.

G.5.3.1.6.2 Properti Investasi Gedung dan Bangunan

Uraian	Per 31 Desember 2023 (Rp)	Per 31 Desember 2022 (Rp)
Properti Investasi Gedung dan Bangunan	**12.350.403.411,00**	**0,00**

Saldo Properti Investasi Gedung dan Bangunan per 31 Desember 2023 sebesar Rp12.350.403.411,00 merupakan nilai Gedung dan Bangunan – Gedung Pertokoan pada BPKD yang disewagunakan kepada pihak ketiga.

Rincian Properti Investasi Gedung dan Bangunan dapat dilihat pada **Lampiran 9.**

G.5.3.1.6.3 Konstruksi Dalam Pengerjaan Properti Investasi

Saldo Konstruksi Dalam Pengerjaan Properti Investasi per 31 Desember 2023 adalah Rp0,00.

G.5.3.1.6.4 Akumulasi Penyusutan Properti Investasi

Uraian	Per 31 Desember 2023 (Rp)	Per 31 Desember 2022 (Rp)
Akumulasi Penyusutan Properti Investasi	**(4.219.721.165,43)**	**0,00**

Saldo Akumulasi Penyusutan Properti Investasi per 31 Desember 2023 adalah Rp(4.219.721.165,43). Jumlah tersebut merupakan akumulasi penyusutan properti investasi gedung dan bangunan.

G.5.3.2 KEWAJIBAN

Uraian	Per 31 Desember 2023 (Rp)	Per 31 Desember 2022 (Rp)
Kewajiban	**99.227.763.581,98**	**77.615.835.590,54**

Saldo Kewajiban per 31 Desember 2023 dan 2022 adalah sebesar Rp99.227.763.581,98 dan Rp77.615.835.590,54 merupakan jumlah Kewajiban Pemerintah Kabupaten Bireuen. Jumlah kewajiban TA 2023 mengalami peningkatan sebesar Rp21.611.927.991,44 jika dibandingkan dengan jumlah kewajiban TA 2022. Adapun rincian sebagai berikut :

Tabel 5.132 Rincian Kewajiban

No.	Uraian	Per 31 Desember 2023 (Rp)	Per 31 Desember 2022 (Rp)
1	Kewajiban Jangka Pendek	99.227.763.581,98	77.615.835.590,54
2	Kewajiban Jangka Panjang	0,00	0,00
	Jumlah	**99.227.763.581,98**	**77.615.835.590,54**

G.5.3.2.1. Kewajiban Jangka Pendek

Uraian	Per 31 Desember 2023 (Rp)	Per 31 Desember 2022 (Rp)
Kewajiban Jangka Pendek	**99.227.763.581,98**	**77.615.835.590,54**

Saldo Kewajiban Jangka Pendek Per 31 Desember 2023 dan 2022 sebesar Rp99.227.763.581,98 dan Rp77.615.835.590,54 merupakan kewajiban

Pemerintah Kabupaten Bireuen yang diharapkan dibayar dalam jangka waktu 12 bulan setelah tanggal neraca, dengan rincian sebagai berikut.

Tabel 5.133 Rincian Kewajiban Jangka Pendek

No.	Uraian	Per 31 Desember 2023 (Rp)	Per 31 Desember 2022 (Rp)
1	Utang Perhitungan Pihak Ketiga	25.222.983.580,85	25.222.983.580,85
2	Pendapatan Diterima Dimuka	142.547.159,13	236.024.223,27
3	Utang Belanja	73.798.809.842,00	51.844.045.596,00
4	Utang Jangka Pendek Lainnya	63.423.000,00	312.782.190,42
	Jumlah	**99.227.763.581,98**	**77.615.835.590,54**

G.5.3.2.1.1 Utang Perhitungan Fihak Ketiga

Uraian	Per 31 Desember 2023 (Rp)	Per 31 Desember 2022 (Rp)
Utang Perhitungan Pihak Ketiga	**25.222.983.580,85**	**25.222.983.580,85**

Utang Perhitungan Fihak Ketiga (PFK) per 31 Desember 2023 sebesar Rp25.222.983.580,85 terdiri atas:

1. Utang PFK sebesar Rp25.222.983.579,85.

   Utang PFK ini merupakan Utang kepada Negara atas Pajak Pusat periode sebelum TA 2018 sesuai Laporan Hasil Pemeriksaan oleh Inspektorat Bireuen Nomor 700/R-49/IN-LHPK/2011 tanggal 25 Juli 2011. Utang PFK tersebut merupakan pungutan pajak Negara yang belum disetorkan ke Kas Negara atas dana hasil pemungutan pajak Negara yang dikelola oleh Kuasa BUD. Berdasarkan hasil pemeriksaan Inspektorat Kabupaten Bireuen, Bupati Bireuen melalui:

   a. Surat Keputusan Pembebanan Sementara Nomor 256 Tahun 2011 tanggal 26 Juli 2011 memutuskan sebesar Rp17.662.592.049,85 dibebankan kepada saudara MS selaku mantan Kuasa BUD. Atas keputusan ini telah diajukan kepada Majelis Tuntutan Perbendaharaan Badan Pemeriksa Keuangan dan ditetapkan sesuai dengan Surat Keputusan Nomor 09.TP.02-2016/VIII/2018.SKP tanggal 29 Agustus 2018 bahwa saudara MS harus menyetorkan pungutan pajak tersebut maksimal 7 hari sebesar Rp17.662.592.049,85.

      Hal lainnya yang perlu diungkapkan adalah saudara MS telah dijatuhi hukuman pidana berdasarkan Putusan Pengadilan Negeri Banda Aceh Nomor 28/Pid.Sus-TPK/2016/PN.Bna/Pid.Sus-TPK/2016/PN.Bna tanggal 18 Januari 2017, dan dilakukan banding ke Pengadilan Tinggi, yang menghasilkan putusan Pengadilan Tinggi No. 05/PID.SUS/TIPIKOR/2017/PT. BNA tanggal 22 Februari 2017 yang menjatuhkan pidana penjara selama 6 Tahun 6 bulan, denda sejumlah Rp.300.000.000,00, dan membayar uang pengganti sejumlah Rp8.804.368.313,00. Berdasarkan SIPP (Sistem Informasi Penelusuran Perkara), atas putusan Pengadilan Tinggi ini Jaksa Penuntut Umum mencabut permohonan kasasi pada tanggal 22 Maret 2017 sehingga putusan Pengadilan Tinggi telah inkracht atau berkekuatan hukum tetap; dan

   b. Surat Keputusan Pembebanan Sementara Nomor 255 Tahun 2011 tanggal 26 Juli 2011 memutuskan sebesar Rp7.560.391.530,00 dibebankan kepada Saudara MG selaku Mantan Bupati Bireuen;

2. Utang PFK sebesar Rp1,00

   Utang PFK ini belum disetorkan ke Kas Negara pada BLU RSUD dr. Fauziah Bireuen.

G.5.3.2.1.2 Pendapatan Diterima Dimuka

Uraian	Per 31 Desember 2023 (Rp)	Per 31 Desember 2022 (Rp)
Pendapatan Diterima Dimuka	**142.547.159,13**	**236.024.223,27**

Saldo Pendapatan Diterima Dimuka sebesar Rp142.547.159,13 terdiri atas:

Tabel 5.134 Rincian Pendapatan Diterima Dimuka

No.	Uraian	Per 31 Desember 2023 (Rp)	Per 31 Desember 2022 (Rp)
a.	Pajak Reklame	109.075.606,28	151.479.010,94
b.	Retribusi Pemakaian Kekayaan Daerah-Sewa Tanah dan Bangunan	0,00	7.523.506,85
c.	Pendapatan Hasil Kerjasama BLUD	33.471.552,85	77.021.705,48
	Jumlah	**142.547.159,13**	**236.024.223,27**

Penjelasan rincian pada tabel di atas, sebagai berikut.

(a) Pendapatan diterima dimuka atas Pajak Reklame sebesar Rp109.075.606,28 pada BPKD merupakan.

(b) Pendapatan pajak reklame di Tahun 2023, yang ketetapannya memiliki masa sewa reklame hingga melewati akhir Tahun 2023. Rincian dapat dilihat pada **Lampiran 10**.

(c) Pendapatan diterima dimuka atas Pendapatan Hasil Kerjasama BLUD sebesar Rp33.471.552,85 merupakan pendapatan yang telah diterima di Kas BLUD tetapi belum menjadi hak BLUD yang berupa hasil kerjasama dengan pihak ketiga.

G.5.3.2.1.3 Utang Belanja

Uraian	Per 31 Desember 2023 (Rp)	Per 31 Desember 2022 (Rp)
Utang Belanja	**73.798.809.842,00**	**51.844.045.596,00**

Saldo Utang Belanja per 31 Desember 2023 dan 2022 sebesar Rp73.798.809.842,00 dan Rp51.844.045.596,00, terdiri dari:

Tabel 5.135 Rincian Utang Belanja

No.	Uraian	Per 31 Desember 2023 (Rp)	Per 31 Desember 2022 (Rp)
1	Utang Belanja Pegawai	824.767.046,00	4.171.434.030,00
2	Utang Belanja Barang dan Jasa	72.974.042.796,00	47.576.400.866,00
3	Utang Belanja Hibah	0,00	0,00
4	Utang Belanja Modal	0,00	96.210.700,00
	Jumlah	**73.798.809.842,00**	**51.844.045.596,00**

Penjelasan rincian pada tabel di atas sebagai berikut.

1. Utang Belanja Pegawai

   Saldo Utang Belanja Pegawai per 31 Desember 2023 dan 2022 disajikan masing-masing sebesar Rp824.767.046,00 dan Rp4.171.434.030,00.

   Jumlah Utang Belanja Pegawai tersebut merupakan Utang Belanja Iuran Jaminan Kesehatan ASN- Iuran Jaminan Kesehatan PNS atas sisa Iuran Jaminan Kesehatan Peserta Pekerja Penerima Upah Pemda TA 2023 yang s.d. 31 Desember 2023 belum lunas dibayarkan kepada pihak BPJS Kesehatan, sesuai dengan BA Hasil Rekonsiliasi Iuran Jaminan Kesehatan antara Pemkab Bireuen, KPPN Lhokseumawe, dan BPJS Kesehatan dan

Konfirmasi Piutang Iuran dari pihak BPJS Kesehatan Cabang Lhokseumawe kepada Pemkab Bireuen tertanggal 19 Maret 2024.

Sedangkan terhadap saldo utang belanja pegawai per 31 Desember 2022 sebesar Rp4.171.434.030,00 telah dilunasi seluruhnya pada tahun 2023.

2) Utang Belanja Barang dan Jasa

Utang sebesar Rp72.974.042.796,00 merupakan Belanja Barang dan Jasa yang masih harus dibayar. Rincian dapat dilihat pada **Lampiran 11**.

3) Utang Belanja Hibah

Utang belanja hibah per 31 Desember 2023 dan 2022 sebesar Rp0,00.

4) Utang Belanja Modal

Utang belanja modal per 31 Desember 2023 dan 2022 sebesar Rp0,00 dan Rp96.210.700,00.

G.5.3.2.1.4 Utang Jangka Pendek Lainnya

Uraian	Per 31 Desember 2023 (Rp)	Per 31 Desember 2022 (Rp)
Utang Jangka Pendek Lainnya	**63.423.000,00**	**312.782.190,42**

Utang Jangka Pendek Lainnya per 31 Desember 2023 dan 2022 sebesar Rp63.423.000,00 dan Rp312.782.190,42.

Saldo utang jangka pendek sebesar Rp 63.423.000,00 merupakan sisa Dana Bantuan Operasional Satuan Pendidikan pada 6 satuan pendidikan dalam Kabupaten Bireuen yang harus dikembalikan ke Kas Negara.

Sedangkan terhadap saldo utang jangka pendek lainnya tahun per 31 Desember 2022 telah diselesaikan seluruhnya pada tahun 2023.

G.5.3.2.2. Kewajiban Jangka Panjang

Uraian	Per 31 Desember 2023 (Rp)	Per 31 Desember 2022 (Rp)
Kewajiban Jangka Panjang	**0,00**	**0,00**

Saldo Kewajiban Jangka Panjang per 31 Desember 2023 dan 2022 sebesar Rp0,00 dan Rp0,00.

G.5.3.2.2.1 Utang Jangka Panjang Lainnya

Uraian	Per 31 Desember 2023 (Rp)	Per 31 Desember 2022 (Rp)
Utang Jangka Panjang Lainnya	**0,00**	**0,00**

Pada TA 2023 Pemerintah Kabupaten Bireuen tidak memiliki kewajiban jangka panjang.

G.5.3.3 EKUITAS

Uraian	Per 31 Desember 2023 (Rp)	Per 31 Desember 2022 (Rp)
Ekuitas	**3.431.127.537.587,38**	**3.493.494.904.269,55**

Saldo Ekuitas per 31 Desember 2023 dan 2022 masing-masing sebesar Rp3.431.127.537.587,38 dan Rp3.493.494.904.269,55. Penjelasan lebih rinci ekuitas dapat dilihat pada Laporan Perubahan Ekuitas.

G.5.4 PENJELASAN ATAS AKUN DALAM LAPORAN OPERASIONAL

Laporan Operasional (LO) menyajikan berbagai unsur pendapatan-LO, beban, surplus/(defisit) dari operasi, surplus/(defisit) dari kegiatan non operasional, surplus/(defisit) sebelum pos luar biasa, pos luar biasa, dan surplus/(defisit) -LO, yang diperlukan untuk penyajian yang wajar.

G.5.4.1 KEGIATAN OPERASIONAL

G.5.4.1.1 PENDAPATAN

Realisasi Pendapatan untuk periode s.d. 31 Desember 2023 dan 2022 sebesar Rp1.492.641.827.398,75 dan Rp1.512.679.638.762,00. Dibandingkan dengan realisasi pendapatan Tahun 2022, maka pada Tahun 2023 jumlah pendapatan mengalami penurunan sebesar Rp20.037.811.363,25 atau 1,32%. Rincian pendapatan tersebut dapat diuraikan sebagai berikut.

Tabel 5.136 Rincian Pendapatan - LO

Uraian	31 Desember 2023 (Rp)	31 Desember 2022 (Rp)
Pendapatan Asli Daerah (PAD)	197.651.857.635,81	174.265.511.923,91
Pendapatan Transfer	1.242.066.386.284,00	1.246.916.648.875,09
Lain-Lain Pendapatan Daerah Yang Sah	52.923.583.478,94	91.497.477.963,00
Jumlah Pendapatan	**1.492.641.827.398,75**	**1.512.679.638.762,00**

G.5.4.1.1.1 Pendapatan Asli Daerah (PAD)

Pendapatan Asli Daerah (PAD) TA 2023 direalisasikan sebesar Rp197.651.857.635,81, atau mengalami peningkatan sebesar Rp23.386.345.711,90 atau 13,42% jika dibandingkan dengan Pendapatan Asli Daerah TA 2022 sebesar Rp174.265.511.923,91, dengan rincian sebagai berikut.

Tabel 5.137 Rincian Pendapatan Asli Daerah (PAD) - LO

Uraian	31 Desember 2023 (Rp)	31 Desember 2022 (Rp)
Pendapatan Pajak Daerah	28.807.173.020,66	29.163.127.274,61
Pendapatan Retribusi Daerah	15.779.051.968,85	12.540.343.546,15
Pendapatan Hasil Pengelolaan Kekayaan Daerah yang Dipisahkan	6.988.437.762,00	7.584.579.483,00
Pendapatan Lain-lain PAD yang Sah	146.077.194.884,30	124.977.461.620,15
Jumlah PAD	**197.651.857.635,81**	**174.265.511.923,91**

Jumlah Pendapatan Asli Daerah – LO tersebut merupakan penjumlahan Pendapatan Asli Daerah - LRA dengan penambahan Piutang Pendapatan tahun berjalan (tahun laporan akuntansi), serta dikurangi realisasi piutang tahun-tahun sebelumnya dan dikurangi dengan koreksi. Koreksi dapat berupa Pendapatan diterima dimuka, koreksi piutang, koreksi pemindahan akun dan sebagainya, rincian dapat dilihat pada **Lampiran 12.**

Rincian Pendapatan Asli Daerah (PAD) dapat dijelaskan sebagai berikut.

G.5.4.1.1.1.1 Pendapatan Pajak Daerah - LO

Jumlah Pendapatan Pajak Daerah – LO untuk Tahun 2023 adalah sebesar Rp28.807.173.020,66. Jumlah tersebut mengalami penurunan sebesar Rp355.954.253,95 atau 1,22% jika dibandingkan dengan jumlah Pendapatan Pajak Daerah-LO Tahun 2022 sebesar Rp29.163.127.274,61.

Adapun rincian Pendapatan Pajak Daerah – LO adalah sebagai berikut.

Tabel 5.138 Rincian Pendapatan Pajak Daerah - LO

Uraian	31 Desember 2023 (Rp)	31 Desember 2022 (Rp)
Pajak Hotel	474.834.421,00	455.492.198,00

Uraian	31 Desember 2023 (Rp)	31 Desember 2022 (Rp)
Pajak Restoran	2.223.629.609,00	2.150.230.021,00
Pajak Hiburan	44.057.200,00	34.402.930,00
Pajak Reklame	540.674.755,66	572.929.937,36
PPJ	18.936.295.842,00	17.923.112.903,00
Pajak Sarang Burung Walet	100.030.000,00	11.235.000,00
Pajak Minerba	1.447.645.201,00	2.484.528.156,00
PBB-P2	2.640.998.443,00	2.557.586.176,00
BPHTB	2.399.007.549,00	2.973.609.953,25
Jumlah Pendapatan Pajak Daerah	**28.807.173.020,66**	**29.163.127.274,61**

G.5.4.1.1.1.2 Pendapatan Retribusi Daerah - LO

Jumlah Pendapatan Retribusi Daerah - LO untuk Tahun 2023 adalah sebesar Rp15.779.051.968,85, terjadi kenaikan sebesar Rp3.238.708.422,70 atau 25,83% jika dibandingkan dengan jumlah Pendapatan Retribusi Daerah – LO Tahun 2022 sebesar Rp12.540.343.546,15.

Adapun rincian Pendapatan Retribusi Daerah – LO sebagai berikut.

Tabel 5.139 Rincian Pendapatan Retribusi Daerah - LO

Uraian (Retribusi)	31 Desember 2023 (Rp)	31 Desember 2022 (Rp)
Pelayanan Kesehatan	10.189.242.450,00	6.915.674.000,00
Pelayanan Persampahan/ Kebersihan	1.024.077.000,00	1.007.636.000,00
Pelayanan Parkir di Tepi Jalan Umum	804.560.000,00	755.850.000,00
Pelayanan Pasar	1.195.357.000,00	1.196.375.000,00
Pengujian Kendaraan Bermotor	41.634.000,00	119.448.000,00
Penyediaan dan/atau Penyedotan Kakus	15.040.000,00	39.550.000,00
Pelayanan Tera/Tera Ulang	30.715.000,00	21.330.000,00
Pengawasan dan Pengendalian Menara Telekomunikasi	259.054.672,00	342.613.413,00
Pemakaian Kekayaan Daerah	697.619.346,85	749.970.133,15
Pasar Grosir dan/ atau Pertokoan	1.044.908.000,00	1.067.265.000,00
Tempat Pelelangan	175.015.000,00	121.855.000,00
Rumah Potong Hewan	78.930.000,00	83.970.000,00
Penjualan Produksi Usaha Daerah	11.360.000,00	0,00
Izin Mendirikan Bangunan	211.539.500,00	107.950.000,00
Izin Perikanan	0,00	10.857.000,00
Jumlah Pendapatan Retribusi Daerah	**15.779.051.968,85**	**12.540.343.546,15**

G.5.4.1.1.1.3 Pendapatan Hasil Pengelolaan Kekayaan Daerah yang Dipisahkan – LO

Realisasi Pendapatan Hasil Pengelolaan Kekayaan Daerah yang Dipisahkan untuk Tahun 2023 adalah sebesar Rp6.988.437.762,00 yang merupakan Bagian Laba yang dibagikan kepada Pemda (deviden) atas penyertaan modal pada Perusahaan Milik Daerah/BUMD. Pada Tahun 2023 terjadi penurunan sebesar Rp596.141.721,00 jika dibandingkan dengan jumlah Pendapatan Hasil Pengelolaan Kekayaan Daerah yang Dipisahkan Tahun 2022 sebesar Rp7.584.579.483,00.

Tabel 5.140 Hasil Pengelolaan kekayaan Daerah yang Dipisahkan - LO

Uraian	31 Desember 2023 (Rp)	31 Desember 2022 (Rp)
Bagian Laba yang dibagikan kepada Pemda (deviden) atas penyertaan modal pada Perusahaan Milik Daerah/BUMD	6.988.437.762,00	7.584.579.483,00
Jumlah Pendapatan Hasil Pengelolaan Kekayaan Daerah yang Dipisahkan	**6.988.437.762,00**	**7.584.579.483,00**

Bagian Laba yang dibagikan kepada Pemda (deviden) atas penyertaan modal pada Perusahaan Milik Daerah/BUMD sebesar Rp6.988.437.762,00 dapat dirinci sebagai berikut.

Tabel 5.141 Rincian Hasil Pengelolaan kekayaan Daerah yang Dipisahkan - LO

Uraian	31 Desember 2023 (Rp)	31 Desember 2022 (Rp)
PT. Bank Aceh Syariah	5.007.545.275,00	5.415.771.469,00
PT. BPR Syariah Kota Juang Bireuen	0,00	0,00
PDAM Tirta Krueng Peusangan	1.980.892.487,00	2.168.808.014,00
Jumlah Bagian Laba yang dibagikan kepada Pemda (deviden) atas penyertaan modal pada Perusahaan Milik Daerah/BUMD	**6.988.437.762,00**	**7.584.579.483,00**

G.5.4.1.1.1.4 Pendapatan Asli Daerah Lainnya – LO

Jumlah realisasi Pendapatan Asli Daerah Lainnya untuk Tahun 2023 adalah sebesar Rp146.077.194.884,30, terjadi kenaikan sebesar Rp21.099.733.264,15 atau 16,88% jika dibandingkan dengan jumlah Pendapatan Asli Daerah Lainnya Tahun 2022 sebesar Rp124.977.461.620,15, dengan rincian sebagai berikut.

Tabel 5.142 Rincian Pendapatan Asli Daerah Lainnya - LO

Uraian	31 Desember 2023 (Rp)	31 Desember 2022 (Rp)
Hasil Pemanfaatan BMD yang Tidak Dipisahkan	737.410.000,00	0,00
Penerimaan Jasa Giro	474.831.085,12	721.868.791,27
Pendapatan Bunga	46.991.192,34	469.198,66
Penerimaan atas Tuntutan Ganti Kerugian Keuangan Daerah	20.215.720,00	40.032.530,00
Pendapatan Denda atas Keterlambatan Pelaksanaan Pekerjaan	9.487.009,94	155.507.570,41
Pendapatan Denda Pajak	304.509.351,00	295.736.982,00
Pendapatan Denda Retribusi	0,00	0,00
Pendapatan dari Pengembalian	2.213.243.010,98	1.640.549.701,19
Pendapatan Zakat, Infaq, Shadaqah, dan Wakaf	10.581.841.295,25	9.636.410.441,00
Pendapatan BLUD	131.688.666.219,67	112.486.886.405,62
Jumlah Pendapatan Asli Daerah Lainnya	**146.077.194.884,30**	**124.977.461.620,15**

G.5.4.1.1.2 Pendapatan Transfer - LO

Pendapatan Transfer TA 2023 direalisasikan sebesar Rp1.242.066.386.284,00, terjadi penurunan sebesar Rp4.850.262.591,09 atau 0,39% jika dibandingkan dengan jumlah pendapatan transfer Tahun 2022 sebesar Rp1.246.916.648.875,09, dengan rincian sebagai berikut.

Tabel 5.143 Rincian Pendapatan Transfer - LO

Uraian	31 Desember 2023 (Rp)	31 Desember 2022 (Rp)
Pendapatan Transfer Pemerintah Pusat – Dana Perimbangan	1.128.696.777.583,00	1.091.081.157.024,00
Pendapatan Transfer Pemerintah Pusat Lainnya (DID)	23.228.989.000,00	0,00
Pendapatan Transfer Antar Daerah	90.140.619.701,00	155.835.491.851,09
Jumlah Pendapatan Transfer	**1.242.066.386.284,00**	**1.246.916.648.875,09**

Rincian Pendapatan Transfer dapat dijelaskan sebagai berikut.

G.5.4.1.1.2.1 Transfer Pemerintah Pusat – Dana Perimbangan

Transfer Pemerintah Pusat – Dana Perimbangan untuk TA 2023 direalisasikan sebesar Rp1.128.696.777.583,00. Jumlah tersebut mengalami penurunan sebesar Rp37.615.620.559 atau 3,45% jika dibandingkan dengan jumlah Transfer Pemerintah Pusat – Dana Perimbangan yang terealisasi pada Tahun 2022 sebesar Rp1.091.081.157.024,00. Rincian Pendapatan Transfer Pusat – Dana Perimbangan LO, sebagai berikut.

Tabel 5.144 Rincian Pendapatan Transfer-Dana Perimbangan - LO

Uraian	31 Desember 2023 (Rp)	31 Desember 2022 (Rp)
Dana Bagi Hasil	25.795.444.250,00	18.717.464.777,00

Uraian	31 Desember 2023 (Rp)	31 Desember 2022 (Rp)
Dana Alokasi Umum (DAU)	829.294.942.000,00	799.291.722.000,00
Dana Alokasi Khusus (DAK) Fisik	73.875.217.280,00	105.748.016.034,00
Dana Alokasi Khusus (DAK) Non Fisik	199.731.174.053,00	167.323.954.213,00
Jumlah Transfer Pemerintah Pusat – Dana Perimbangan	**1.128.696.777.583,00**	**1.091.081.157.024,00**

Rincian Transfer Pemerintah Pusat – Dana Perimbangan dapat dijelaskan sebagai berikut.

G.5.4.1.1.2.1.1 Dana Bagi Hasil

Dana Bagi Hasil - LO untuk Tahun 2023 adalah sebesar Rp25.795.444.250,00, terjadi peningkatan sebesar Rp7.077.979.473,00 atau 37,81% jika dibandingkan dengan jumlah Dana Bagi Hasil Pajak Tahun 2022 sebesar Rp18.717.464.777,00.

Rincian Dana Bagi Hasil Pajak – LO, sebagai berikut.

Tabel 5.145 Rincian Pendapatan Dana Bagi Hasil – LO

Uraian (Dana Bagi Hasil)	31 Desember 2023 (Rp)	31 Desember 2022 (Rp)
Pajak Bumi dan Bangunan	2.494.007.000,00	7.027.168.192,00
Pajak Penghasilan (PPh) Pasal 21	5.737.662.000,00	6.783.206.692,00
PPh Pasal 25 dan Pasal 29/WPOPDN-LO	94.937.000,00	80.632.211,00
Cukai Hasil Tembakau	271.848.250,00	110.326.516,00
SDA Minyak Bumi	409.912.000,00	266.746.965,00
SDA Gas Bumi	335.711.000,00	339.664.170,00
SDA Pengusahaan Panas Bumi	13.064.000,00	18.414.913,00
SDA Mineral dan Batubara-Royalty	8.871.488.000,00	1.917.479.429,00
SDA Kehutanan-PSDH	24.735.000,00	3.761.478,00
SDA Perikanan	1.735.332.000,00	2.170.064.211,00
Sawit	5.806.748.000,00	0,00
Jumlah Dana Bagi Hasil Sumber Daya Alam	**25.795.444.250,00**	**18.717.464.777,00**

Jumlah realisasi Dana Bagi Hasil sebesar Rp25.795.444.250,00 merupakan jumlah realisasi Transfer Pemerintah Pusat-Dana Perimbangan-Dana Bagi Hasil-LRA sebesar Rp20.336.687.447,00 dikurangi dengan realisasi Penerimaan DBH Non Tunai Tahun 2022 sebesar Rp1.934.597.197,00 ditambah dengan Penerimaan DBH dalam bentuk Non Tunai Tahun 2023 sebesar Rp7.393.354.000,00.

Penerimaan DBH Non Tunai sebesar Rp7.393.354.000,00 merupakan Dana Bagi Hasil yang disalurkan oleh Pemerintah Pusat dalam bentuk *Treasury Deposit Facility* yang merupakan fasilitas penyimpanan uang di Bank Indonesia dalam bentuk *overnight* pada Rekening Lain BI TDF-TKD Pemda, yang disediakan oleh Bendahara Umum Negara (BUN) bagi Pemerintah Daerah, sesuai dengan Keputusan Menteri Keuangan Republik Indonesia Nomor 38/KM.7/2023 tentang Perubahan Ketiga Atas Peraturan Menteri Keuangan Nomor 139/PMK.07/2019 tentang Penyaluran Kurang Bayar Dana Bagi Hasil dan Penyelesaian Lebih Bayar Dana Bagi Hasil Pada Tahun 2023.

Rincian perhitungan sebagai berikut.

Tabel 5.146 Rincian perhitungan Pendapatan Transfer Pemerintah Pusat-Dana Perimbangan-Dana Bagi Hasil-LO

Uraian	Realisasi DBH LRA (Rp)	Realisasi DBH Non Tunai TA 2022	DBH Non Tunai TDF (Rp)	Realisasi DBH-LO (Rp)
Pajak Bumi dan Bangunan	2.872.899.790,00	(735.654.790,00)	356.762.000,00	2.494.007.000,00
Pajak Penghasilan (PPh) Pasal 21	5.544.134.692,00	(746.713.692,00)	940.241.000,00	5.737.662.000,00

PPh Pasal 25 dan Pasal 29/WPOPDN-LO	101.216.211,00	(8.876.211,00)	2.597.000,00	94.937.000,00
Cukai Hasil Tembakau	295.067.466,00	(23.219.216,00)	0,00	271.848.250,00
SDA Minyak Bumi	412.474.965,00	(26.028.965,00)	23.466.000,00	409.912.000,00
SDA Gas Bumi	368.855.170,00	(33.144.170,00)	0,00	335.711.000,00
SDA Pengusahaan Panas Bumi	10.953.913,00	(1.796.913,00)	3.907.000,00	13.064.000,00
SDA Mineral dan Batubara-Royalty	2.950.941.351,00	(145.834.351,00)	6.066.381.000,00	8.871.488.000,00
SDA Kehutanan-PSDH	26.310.678,00	(1.575.678,00)	0,00	24.735.000,00
SDA Perikanan	1.947.085.211,00	(211.753.211,00)	0,00	1.735.332.000,00
Sawit	5.806.748.000,00	(0,00)	0,00	5.806.748.000,00
Jumlah	**20.336.687.447,00**	**(1.934.597.197,00)**	**7.393.354.000,00**	**25.795.444.250,00**

G.5.4.1.1.2.1.2 Dana Alokasi Umum (DAU)

Jumlah Pendapatan Dana Alokasi Umum Tahun 2023 sebesar Rp829.294.942.000,00, mengalami peningkatan sebesar Rp30.003.220.000,00 atau 3,75% jika dibandingkan dengan Pendapatan Dana Alokasi Umum Tahun 2022 sebesar Rp799.291.722.000,00.

Tabel 5.147 Dana Alokasi Umum - LO

Uraian	31 Desember 2023 (Rp)	31 Desember 2022 (Rp)
Dana Alokasi Umum	829.294.942.000,00	799.291.722.000,00
Jumlah DAU	**829.294.942.000,00**	**799.291.722.000,00**

G.5.4.1.1.2.1.3 Dana Alokasi Khusus Fisik

Jumlah Pendapatan Dana Alokasi Khusus (DAK) Fisik untuk Tahun 2023 sebesar Rp73.875.217.280,00. Jumlah tersebut mengalami penurunan sebesar Rp31.872.798.754,00 atau 30,14% jika dibandingkan dengan Pendapatan DAK Fisik Tahun 2022 sebesar Rp105.748.016.034,00,00.

Tabel 5.148 Rincian Pendapatan DAK Fisik - LO

Uraian	31 Desember 2023 (Rp)	31 Desember 2022 (Rp)
DAK Fisik-Bidang Pendidikan-Reguler-PAUD	588.741.000,00	1.713.990.000,00
DAK Fisik-Bidang Pendidikan-Reguler-SD	4.982.203.000,00	21.447.946.000,00
DAK Fisik-Bidang Pendidikan-Reguler-SMP	2.480.447.000,00	8.834.764.000,00
DAK Fisik-Bidang Kesehatan dan KB-Reguler-Pelayanan Kefarmasian	0,00	3.945.209.908,00
DAK Fisik-Bidang Kesehatan dan KB-Reguler-KB	2.119.569.000,00	1.246.884.000,00
DAK Fisik-BIdang Pertanian-Penugasan-Pembangunan/Renovasi Sarana	6.400.000.000,00	5.613.959.000,00
DAK Fisik -Bidang Kelautan dan Perikanan- Penugasan	2.394.947.000,00	0,00
DAK Fisik-Bidang Jalan-Reguler-Jalan	0,00	28.427.345.000,00
DAK Fisik-Bidang Jalan-Penugasan-Jalan	25.256.973.200,00	12.295.045.000,00
DAK Fisik-Bidang Air Minum-Reguler	0,00	7.080.806.000,00
DAK Fisik-Bidang Air Minum-Penugasan	6.070.781.000,00	0,00
DAK Fisik-Bidang Sanitasi-Reguler	0,00	3.082.468.000,00
DAK Fisik-Bidang Sanitasi-Penugasan	4.902.322.000,00	0,00
DAK Fisik-Bidang Irigasi-Penugasan	706.264.500,00	5.879.622.000,00
DAK Fisik-Bidang Kesehatan dan KB-Reguler-Penurunan AKI dan AKB-LO	4.498.655.000,00	1.910.923.850,00
DAK Fisik-Bidang Kesehatan dan KB-Reguler-Penguatan Percepatan Penurunan Stunting-LO	0,00	705.537.600,00
DAK Fisik-Bidang Kesehatan dan KB-Reguler-Pengendalian Penyakit-LO	1.190.820.000,00	1.588.567.919,00
DAK Fisik-Bidang Kesehatan dan KB-Reguler-Penguatan Sistem Kesehatan-LO	12.283.494.580,00	1.974.947.757,00
Jumlah	**73.875.217.280,00**	**105.748.016.034,00**

G.5.4.1.1.2.1.4 Dana Alokasi Khusus (DAK) - Non FISIK - LO

Jumlah Pendapatan Dana Alokasi Khusus (DAK) Non Fisik Tahun 2023 sebesar Rp199.731.174.053,00, terjadi kenaikan sebesar

Rp32.407.219.840 atau 19,37% jika dibandingkan dengan Pendapatan Dana Alokasi Khusus (DAK) Non Fisik Tahun 2022 sebesar Rp167.323.954.213,00, dengan rincian sebagai berikut.

Tabel 5.149 Rincian Pendapatan DAK Non Fisik - LO

Uraian	31 Desember 2023 (Rp)	31 Desember 2022 (Rp)
BOS Reguler	55.105.568.172,00	54.178.686.821,00
BOS Kinerja	1.785.000.000,00	870.000.000,00
Dana Tunjangan Profesi Guru PNS Daerah (TPG PNSD)	83.704.421.226,00	76.839.130.279,00
Dana Tambahan Penghasilan Guru PNS Daerah (Tamsil PNSD)	3.216.249.950,00	2.121.000.000,00
Dana Tunjangan Khusus Guru Pegawai Negeri Sipil Daerah (TKG PNSD)	8.610.918.800,00	8.766.328.800,00
Bantuan Operasional Penyelenggaraan Pendidikan Anak Usia Dini	7.880.641.500,00	7.891.464.000,00
Bantuan Operasional Penyelenggaraan Pendidikan Kesetaraan	5.282.454.600,00	3.390.400.000,00
Bantuan Operasional Kesehatan Keluarga Berencana (BOKKB)-BOK	24.229.761.435,00	5.532.572.772,00
Bantuan Operasional Kesehatan Keluarga Berencana (BOKKB)- Pengawasan Obat dan Makanan	0,00	459.094.000,00
Jaminan Persalinan	0,00	84.970.000,00
Bantuan Operasional Kesehatan Keluarga Berencana (BOKKB)- Bantuan Operasional Keluarga Berencana (BOKB)	8.020.311.783,00	6.418.522.011,00
Fasilitasi Penanaman Modal	427.799.850,00	249.077.911,00
Dana Pelayanan Perlindungan Perempuan dan Anak	317.194.388,00	0,00
Dana Ketahanan Pangan dan Pertanian	715.901.349,00	522.707.619,00
DAK Non Fisik-PK2UMK	434.951.000,00	0,00
Jumlah DAK Non Fisik - LO	**199.731.174.053,00**	**167.323.954.213,00**

G.5.4.1.1.2.2 Dana Insentif Daerah (DID) - LO

Realisasi Dana Insentif Daerah TA 2023 serta realisasi TA 2022 berasal dari Dana Insentif Daerah, sebagai berikut.

Tabel 5.150 Dana Insentif Daerah

Uraian	31 Desember 2023 (Rp)	31 Desember 2022 (Rp)
Dana Insentif Daerah	23.228.989.000,00	0,00
Jumlah Transfer Pemerintah Provinsi	**23.228.989.000,00**	**0,00**

Pada Tahun 2023 Pemerintah Kabupaten Bireuen kembali mendapat alokasi Dana Insentif Daerah dari Pemerintah Pusat.

G.5.4.1.1.2.3 Transfer Antar Daerah

Transfer Antar Daerah TA 2023 direalisasikan sebesar Rp90.140.619.701,00, mengalami penurunan sebesar Rp65.694.872.150,09 atau 42,16% jika dibandingkan dengan Transfer Antar Daerah Tahun 2022 sebesar Rp155.835.491.851,09, dengan rincian sebagai berikut.

Tabel 5.151 Rincian Transfer Antar Daerah - LO

Uraian	31 Desember 2023 (Rp)	31 Desember 2022 (Rp)
Pendapatan Bagi Hasil Pajak	50.814.974.468,00	45.386.780.310,17
Pendapatan Bagi Hasil Lainnya	39.325.645.233,00	110.448.711.540,92
Jumlah Transfer Pemerintah Provinsi	**90.140.619.701,00**	**155.835.491.851,09**

Rincian Transfer Pemerintah Daerah Lainnya dapat dijelaskan sebagai berikut.

G.5.4.1.1.2.3.1 Pendapatan Bagi Hasil Pajak

Pendapatan Bagi Hasil Tahun 2023 sebesar Rp50.814.974.468,00, terjadi peningkatan sebesar Rp5.428.194.157,83 atau 11,96% jika dibandingkan dengan Pendapatan Dana Bagi Hasil Pajak Tahun 2022 sebesar Rp45.386.780.310,17. Rincian Pendapatan Bagi Hasil adalah sebagai berikut.

Tabel 5.152 Rincian Transfer Pemerintah Provinsi-Bagi Hasil Pajak - LO

Uraian (Pendapatan Bagi Hasil)	31 Desember 2023 (Rp)	31 Desember 2022 (Rp)
Pajak Kendaraan Bermotor	9.621.001.841,00	8.917.340.847,00

Uraian (Pendapatan Bagi Hasil)	31 Desember 2023 (Rp)	31 Desember 2022 (Rp)
Bea Balik Nama Kendaraan Bermotor	5.607.611.903,00	5.072.093.549,00
Pajak Bahan Bakar Kendaraan Bermotor	17.594.739.027,00	15.249.819.598,00
Pajak Pengambilan dan Pemanfaatan Air Permukaan	42.406.438,00	40.946.852,00
Bagi Hasil Pajak Rokok	17.949.215.259,00	16.106.579.464,17
Jumlah	**50.814.974.468,00**	**45.386.780.310,17**

Jumlah Pendapatan Bagi Hasil Tahun 2023 sebesar Rp50.814.974.468,00 merupakan jumlah realisasi Pendapatan Transfer Antar Daerah-Bagi Hasil-LRA sebesar Rp50.701.097.914,00 dikurangi realisasi Piutang Transfer Antar Daerah-Bagi Hasil Tahun 2022 sebesar Rp11.337.174.566,00 dan ditambah dengan Piutang Transfer Antar Daerah-Bagi Hasil Triwulan IV Tahun 2023 sebesar Rp11.451.051.120,000.

Berikut perhitungan Pendapatan Bagi Hasil-LO:

Tabel 5.153 Rincian perhitungan Pendapatan Transfer Antar Daerah-Pendapatan Bagi Hasil-LO

Uraian	Realisasi Pendapatan Bagi Hasil LRA (Rp)	Realisasi Piutang Pendapatan Bagi Hasil (Rp)	Piutang Pendapatan Bagi Hasil Tahun Berjalan (Rp)	Realisasi Pendapatan Bagi Hasil-LO (Rp)
Bagi Hasil dari Pajak Kendaraan Bermotor	9.479.841.324,00	(2.322.705.468,00)	2.463.865.985,00	9.621.001.841,00
Bagi Hasil dari Bea Balik Nama Kendaraan Bermotor	5.491.448.255,00	(1.353.508.632,00)	1.469.672.280,00	5.607.611.903,00
Bagi Hasil dari Pajak Bahan Bakar Kenderaan Bermotor	17.409.193.492,00	(4.283.838.031,00)	4.469.383.566,00	17.594.739.027,00
Bagi Hasil dari Pajak Air Permukaan	42.967.471,00	(11.260.038,00)	10.699.005,00	42.406.438,00
Bagi Hasil Pajak Rokok	18.277.647.372,00	(3.365.862.397,00)	3.037.430.284,00	17.949.215.259,00
Jumlah	**50.701.097.914,00**	**(11.337.174.566,00)**	**11.451.051.120,00**	**50.814.974.468,00**

G.5.4.1.1.2.3.2 Pendapatan Bagi Hasil Lainnya

Jumlah transfer bantuan keuangan TA 2023 sebesar Rp39.325.645.233,00 terdiri atas:

Tabel 5.154 Rincian Bantuan Keuangan Khusus dari Pemerintah Provinsi

Uraian (Pendapatan Bagi Hasil)	31 Desember 2023 (Rp)	31 Desember 2022 (Rp)
Dana Otonomi Khusus Aceh (DOKA)	38.875.645.233,00	102.798.711.540,92
Bantuan Keuangan Khusus	450.000.000,00	7.650.000.000,00
Jumlah	**39.325.645.233,00**	**110.448.711.540,92**

1. Dana Otonomi Khusus Aceh (DOKA) sebesar Rp38.875.645.233,00 yang diperuntukkan kepada Dinas Pendidikan Dayah, Dinas Pendidikan dan Kebudayaan, Dinas Kesehatan, Dinas Pekerjaan Umum dan Penataan Ruang, Dinas Perumahan Rakyat dan Kawasan Permukiman, Dinas Sosial, Dinas Pangan, Kelautan dan Perikanan Kabupaten Bireuen, Dinas Pemberdayaan Masyarakat dan Gampong, Perempuan dan Keluarga Berencana, Dinas Pemuda, Olahraga dan Pariwisata, Dinas Pertanian dan Perkebunan, Dinas Perdagangan, Perindustrian, Koperasi dan Usaha Kecil Menengah, Badan Kesatuan Bangsa dan Politik dan Dinas Syariat Islam;
2. Bantuan keuangan yang bersifat khusus sebesar Rp450.000.000,00 merupakan Bantuan Keuangan Khusus untuk tambahan operasional mukim dari Pemerintah Aceh sesuai dengan Keputusan Gubernur Aceh Nomor 900/651/2023 tentang Penetapan Bantuan Keuangan Bersifat Khusus Untuk Dana Tambahan Bantuan Operasional Mukim Tahun Anggaran 2023.

G.5.4.1.1.3 Lain-lain Pendapatan Yang Sah

Lain-lain Pendapatan Yang Sah TA 2023 direalisasikan sebesar Rp52.923.583.478,94, terjadi penurunan sebesar Rp38.573.894.484,06 atau 42,16% jika dibandingkan dengan Lain-lain Pendapatan Yang Sah TA 2022 sebesar Rp91.497.477.963,00, dengan rincian sebagai berikut.

Tabel 5.155 Rincian Lain-lain Pendapatan yang Sah - LO

Uraian	31 Desember 2023 (Rp)	31 Desember 2022 (Rp)
Pendapatan Hibah	22.995.899.168,94	68.479.030.932,00
Lain-lain Pendapatan Sesuai dengan Ketentuan Peraturan Perundang-Undangan	29.927.684.310,00	23.018.447.031,00
Jumlah Lain-lain Pendapatan yang Sah	**52.923.583.478,94**	**91.497.477.963,00**

Rincian Lain-lain Pendapatan Yang Sah dapat dijelaskan sebagai berikut.

G.5.4.1.1.3.1 Pendapatan Hibah

Jumlah Pendapatan Hibah Tahun 2023 adalah sebesar Rp22.995.899.168,94 terjadi penurunan sebesar Rp45.483.131.763,06 jika dibandingkan dengan Pendapatan Hibah Tahun 2022 sebesar Rp68.479.030.932,00.

Tabel 5.156 Rincian Pendapatan Hibah – LO

Uraian (Pendapatan Hibah)	31 Desember 2023 (Rp)	31 Desember 2022 (Rp)
Pemerintah Pusat	11.239.661.842,00	30.677.325.302,00
Pemerintah Daerah Lainnya	11.756.237.326,94	33.502.705.630,00
Pendapatan Hibah dari Badan/Lembaga/ Organisasi Dalam Negeri/Luar Negeri	0,00	4.299.000.000,00
Jumlah Pendapatan Hibah	**22.995.899.168,94**	**68.479.030.932,00**

1. Pendapatan Hibah dari Pemerintah Pusat sebesar Rp11.239.661.842,00 antara lain:
   a. Sebesar Rp224.163.000,00 merupakan hibah uang pada Badan Pengelolaan Keuangan Daerah, rincian dapat dilihat pada penjelasan Laporan Realisasi Anggaran poin **G.5.1.1.3.1**.
   b. Sebesar Rp11.015.498.842,00 merupakan hibah barang yang diterima oleh beberapa SKPK, dengan rincian sebagai berikut.
      1) Dinas Kesehatan sebesar Rp750.944.142,00 berupa penerimaan barang persediaan sebesar Rp107.845.060,00 dan aset Rp643.099.082,00 yang diterima dari Pemerintah Pusat.
      2) Dinas Sosial sebesar Rp168.320.628,00 berupa penerimaan barang bantuan yang akan diserahkan ke masyarakat yang diterima dari Pemerintah Pusat.
      3) Dinas Kependudukan dan Pencatatan Sipil sebesar Rp350.729.172,00 merupakan hibah barang yang akan diserahkan ke masyarakat yang diterima dari Pemerintah Pusat.
      4) Dinas Perdagangan, Perindustrian, Koperasi dan Usaha Kecil Menengah sebesar Rp9.745.504.900,00 merupakan hibah aset tetap gedung dan bangunan yang diterima dari Kementerian Perdagangan Republik Indonesia sesuai dengan BAST Nomor 107/M-

DAG/BAST/02/2023 tanggal 27 Februari 2023 dan BAST Nomor 105/M- DAG /BAST/02/2023

2. Pendapatan Hibah dari Pemerintah Daerah Lainnya sebesar Rp11.756.237.326,94 merupakan penerimaan hibah barang dari Pemerintah Aceh pada beberapa SKPK, antara lain:

   a. Dinas Pertanian dan Perkebunan sebesar Rp353.163.800,00 merupakan penerimaan aset tetap peralatan dan mesin sesuai dengan BAST Nomor 520/827/2023 dari Dinas Pertanian dan Perkebunan Pemerintah Aceh.

   b. RSU dr. Fauziah Bireuen sebesar Rp10.092.135.918,94 dengan rincian sebagai berikut:

      1) Hibah Kendaraan Bermotor Khusus (*Ambulance*) sebesar Rp630.600.000,00 sesuai dengan Keputusan Gubernur Aceh Nomor 028/430/2017 tentang Penetapan Hibah Barang Milik Pemerintah Aceh Tahun 2012 Kepada Pemerintah Kabupaten/Kota;

      2) Hibah Mesin Anestesi sebesar Rp1.334.867.850,00 dengan Berita Acara Serah Terima nomor : 900/140/VI/BAST/DINKES/2020 tanggal 8 Juni 2020;

      3) Hibah *Automatic Dialyzer* sebesar Rp590.000.000,00 dengan Berita Acara Serah Terima nomor : 900/137/VI/BAST/DINKES/2020 tanggal 8 Juni 2020;

      4) Hibah Laser Prostat dan Bor Ortopedi Sebesar Rp1.626.750.000,00 dengan Berita Acara Serah Terima nomor : 900/138/VI/BAST/DINKES/2020 tanggal 8 Juni 2020;

      5) Hibah Plasma Sterilizer Sebesar Rp1.339.346.900,00 dengan Berita Acara Serah Terima nomor : 900/139/VI/BAST/DINKES/2020 tanggal 8 Juni 2020;

      6) Hibah *Echocardiologi With 3 Probe*, USG Urologi sebesar Rp4.027.957.234,00 dengan Berita Acara Serah Terima nomor : 900/141/VI/BAST/DINKES/2020 tanggal 8 Juni 2020;

      7) Hibah Ventilator sebesar Rp25.029.806,00 Berita Acara Serah Terima nomor : 1046/BAST/BPBA/X/2020 tanggal 22 Oktober 2020;

      8) Hibah Ventilator sebesar Rp485.804.138,94 Berita Acara Serah Terima nomor : 1046/BAST/BPBA/X/2020 tanggal 22 Oktober 2020;

      9) Hibah Tabung Oksigen dan Regulator Lengkap sebesar Rp31.779.990,00 dengan Berita Acara Serah Terima nomor : 028/082/BAST/DINKES/IX/2023 tanggal 13 September 2023.

   c. Dinas Sosial sebesar Rp493.827.060,00, merupakan penerimaan barang yang akan diserahkan ke masyarakat dari Pemerintah Aceh.

   d. Dinas Tenaga Kerja dan Transmigrasi sebesar Rp321.218.899,00 sesuai dengan Berita Acara Serah Terima Nomor 470/ /BAST/2024 tanggal 23 Oktober 2023 dan Keputusan Gubernur Aceh Nomor 028/1411/2022 tentang Penetapan Hibah Milik Aceh pada Dinas

Tenaga Kerja dan Mobilitas Penduduk Aceh kepada Pemerintah Kabupaten/Kota.

e. Dinas Kependudukan dan Pencatatan Sipil sebesar Rp294.391.649,00 merupakan aset Peralatan dan Mesin sesuai dengan BAST Nomor 470/4214/BAST/DRKA/2023 tanggal 27 Juli 2023 dari Dinas Registrasi Kependudukan Pemerintah Aceh.

f. Dinas Pemberdayaan Masyarakat dan Gampong, Perempuan dan Keluarga Berencana sebesar Rp201.500.000,00 berupa penerimaan aset tetap peralatan dan mesin sesuai dengan SK Gubernur Aceh Nomor 030/220/2022.

G.5.4.1.1.3.1 Lain-Lain Pendapatan Sesuai dengan Ketentuan Peraturan Perundang-Undangan

Jumlah Lain-Lain Pendapatan sesuai dengan Ketentuan Peraturan Perundang-Undangan Tahun 2023 adalah sebesar Rp29.927.684.310,00, dibandingkan dengan Lain-Lain Pendapatan sesuai dengan Ketentuan Peraturan Perundang-Undangan Tahun 2022 sebesar Rp23.018.447.031,00, maka di Tahun 2023 terjadi kenaikan sebesar Rp6.909.237.279,00.

Tabel 5.157 Rincian Lain-Lain Pendapatan Sesuai dengan Ketentuan Peraturan Perundang-Undangan - LO

Uraian	31 Desember 2023 (Rp)	31 Desember 2022 (Rp)
Pendapatan Dana Kapitasi JKN	29.927.684.310,00	23.018.447.031,00
Jumlah	**29.927.684.310,00**	**23.018.447.031,00**

Realisasi Pendapatan Dana Kapitasi JKN sebesar Rp29.927.684.310,00 merupakan pendapatan yang diterima dan dikelola langsung oleh pengelola dana Jaminan Kesehatan Nasional di FKTP pada Dinas Kesehatan. Pendapatan ini pada Tahun 2021 dicatat pada jenis Pendapatan Asli Daerah, namun pada Tahun 2022 sesuai dengan Pasal 16 ayat (2) Peraturan Menteri Dalam Negeri Nomor 28 Tahun 2021 tentang Pencatatan Pengesahan Dana Kapitasi Jaminan Kesehatan Nasional Pada Fasilitas Kesehatan Tingkat Pertama Milik Pemerintah Daerah penerimaan Dana Kapitasi JKN dicatat pada jenis Lain-lain pendapatan sesuai dengan ketentuan peraturan perundang-undangan.

G.5.4.1.2 BEBAN - LO

Jumlah Beban TA 2023 sebesar Rp1.473.116.382.640,67. Jumlah tersebut mengalami peningkatan sebesar Rp88.515.244.923,40 atau 6,39% jika dibandingkan dengan Beban Pemerintah Kabupaten Bireuen TA 2022 sebesar Rp1.384.601.137.717,27. Rincian Beban – LO, sebagai berikut.

Tabel 5.158 Rincian Beban - LO

Uraian	31 Desember 2023 (Rp)	31 Desember 2022 (Rp)
Beban Pegawai	674.330.588.155,00	679.723.247.698,00
Beban Persediaan	55.945.937.429,00	101.040.275.262,62
Beban Jasa	293.999.952.537,35	179.591.161.100,04
Beban Pemeliharaan	9.966.754.089,00	16.893.446.729,00
Beban Perjalanan Dinas	41.491.999.725,00	35.268.853.194,00
Beban Bunga	0	0
Beban Subsidi	426.700.000,00	0
Beban Hibah	106.189.668.203,00	102.297.299.751,30
Beban Bantuan Sosial	29.376.038.317,00	15.345.228.450,00
Beban Penyisihan Piutang	1.471.168.099,43	2.708.741.638,45
Beban Penyusutan dan Amortisasi	170.523.599.323,31	165.807.968.696,44

Uraian	31 Desember 2023 (Rp)	31 Desember 2022 (Rp)
Beban Transfer	89.393.976.762,58	85.924.915.197,42
Jumlah Beban	**1.473.116.382.640,67**	**1.384.601.137.717,27**

Rincian Beban Pemerintah Kabupaten Bireuen dapat dijelaskan sebagai berikut.

G.5.4.1.2.1 Beban Pegawai - LO

Jumlah Beban Pegawai untuk Tahun 2023 adalah sebesar Rp674.330.588.155,00, terjadi penurunan Beban Pegawai sebesar Rp5.392.659.543,00 jika dibandingkan dengan Beban Pegawai Tahun 2022 sebesar Rp679.723.247.698,00.

Rincian perhitungan beban pegawai-LO sebagai berikut.

Tabel 5.159 Perhitungan Beban Pegawai-LO

Uraian	31 Desember 2023 (Rp)
Belanja Pegawai – LRA	**677.676.817.983,00**
Realisasi Utang Belanja Pegawai Tahun Lalu	(4.170.996.874,00)
Utang Belanja Pegawai Tahun Berjalan	824.767.046,00
Jumlah Beban Pegawai	**674.330.588.155,00**

1) Belanja Pegawai – LRA sebesar Rp677.676.817.983,00, dapat dilihat pada penjelasan Laporan Realisasi Anggaran.
2) Realisasi Utang Belanja Pegawai Tahun lalu yang dibayarkan Tahun 2023 sebesar Rp 4.170.996.874,00 yang bersumber dari Badan Pengelolaan Keuangan Daerah Kabupaten Bireuen sebesar Rp4.109.996.874,00 berupa pembayaran utang belanja iuran jaminan kesehatan Tahun 2022 dan dari Sekretariat Daerah Kabupaten Bireuen sebesar Rp61.000.000,00 berupa pembayaran utang Tunjangan Prestasi Kerja Tahun 2022.
3) Utang Belanja Pegawai Tahun Berjalan sebesar Rp 824.767.046,00 yang bersumber dari Badan Pengelolaan Keuangan Daerah Kabupaten Bireuen merupakan utang belanja iuran jaminan kesehatan Tahun 2023.

Rincian Beban Pegawai Pemerintah Kabupaten Bireuen adalah sebagai berikut.

Tabel 5.160 Rincian Beban Pegawai

Uraian	31 Desember 2023 (Rp)	31 Desember 2022 (Rp)
Beban Gaji dan Tunjangan ASN	517.473.155.243,00	510.069.438.872,00
Beban Tambahan Penghasilan ASN	35.710.347.078,00	37.149.504.133,00
Beban Tambahan Penghasilan berdasarkan Pertimbangan Objektif Lainnya ASN	101.838.302.611,00	113.941.755.772,00
Beban Gaji dan Tunjangan DPRD	18.194.353.520,00	17.791.439.892,00
Beban Gaji dan Tunjangan KDH/WKDH	95.329.703,00	209.509.029,00
Beban Penerimaan lainnya Pimpinan DPRD serta KDH/WKDH	561.600.000,00	561.600.000,00
Beban Pegawai Dana BOS	0,00	0,00
Beban Pegawai BLUD	457.500.000,00	0,00
Jumlah Beban Pegawai	**674.330.588.155,00**	**679.723.247.698,00**

G.5.4.1.2.2 Beban Persediaan - LO

Jumlah Beban Persediaan untuk Tahun 2023 adalah sebesar Rp55.945.937.429,00, mengalami penurunan sebesar Rp45.094.337.833,62 atau 44,63% jika dibandingkan dengan Beban Persediaan Tahun 2022 sebesar Rp101.040.275.262,62. Rincian perhitungan Beban Persediaan Tahun 2023 adalah sebagai berikut.

Tabel 5.161 Perhitungan Beban Persediaan TA 2022

No.	Uraian	Saldo 2023
1.	Belanja Persediaan - LRA	**50.733.434.913,00**
2.	*Ditambah:*	
	Penggunaan Persediaan Awal	13.419.664.245,00
	Utang Beban Persediaan TA 2023	401.314.050,00
	Reklas Masuk	540.134.920,00
	Beban dari Penerimaan Hibah (pendapatan hibah)	448.269.426,00
	Jumlah penambahan (1 + 2)	**65.542.817.554,00**
3.	*Dikurangi :*	
	Sisa Persediaan dari Belanja Persediaan Pengadaan TA 2023	(9.006.260.514,00)
	Utang Beban Persediaan Tahun Lalu dibayar Tahun 2023	(156.404.611,00)
	Kapitalisasi ke Aset Tetap	(7.515.000,00)
	Reklas Keluar	(426.700.000,00)
	Jumlah pengurangan (3)	**(9.596.880.125,00)**
4.	**Jumlah Beban Persediaan – LO (1 + 2 – 3)**	**55.945.937.429,00**

1. Belanja Persediaan – LRA sebesar Rp50.733.434.913,00,00 berasal dari realisasi Belanja Bahan Pakai Habis - LRA sebesar Rp50.733.434.913,00, penjelasan lebih lanjut dapat dilihat pada penjelasan atas Laporan Realisasi Anggaran.
2. Ditambah :
   a. Penggunaan Persediaan Awal sebesar Rp13.419.664.245,00, dengan rincian:

Tabel 5.162 Rincian Penggunaan Persediaan Lalu

No.	Uraian	Saldo 2023
a).	Bahan-Bahan Lainnya	3.122.248.083,00
b).	Suku Cadang-Suku Cadang Alat Kedokteran	919.127.668,00
c).	Alat tulis kantor	22.841.834,00
d).	Kertas dan Cover	67.000,00
e).	Bahan Cetak	375.246.686,00
f).	Benda Pos	1.023.000,00
g).	Alat listrik	3.299.630,00
h).	Bahan untuk Kegiatan Kantor Lainnya	7.047.200,00
i).	Obat-obatan	4.396.208.223,00
j).	Obat-Obatan-Obat-Obatan Lainnya	3.739.693.198,00
k).	Barang untuk Dijual/Diserahkan kepada Masyarakat	832.861.723,00
	Jumlah Penggunaan Sisa Persediaan Lalu	**13.419.664.245,00**

   b. Utang Beban Persediaan TA 2023 sebesar Rp401.314.050,00 bersumber dari Dinas Kesehatan Kabupaten Bireuen dengan rincian:

Tabel 5.163 Rincian Utang Beban Pengadaan TA 2023

No.	Uraian	Saldo 2023
a).	Bahan-Bahan Bakar dan Pelumas	13.330.330,00
b).	Bahan-Bahan Lainnya	78.394.123,00
d).	Alat Tulis Kantor	43.398.751,00
e).	Bahan Cetak	61.523.658,00
f).	Alat/Bahan untuk Kegiatan Kantor Lainnya	57.768.045,00
g).	Obat-obatan	128.132.863,00
h).	Makanan dan Minuman Rapat	18.766.280,00
	Jumlah	**401.314.050,00**

   c. Reklas masuk sebesar Rp540.134.920,00, merupakan Belanja Modal yang tidak dapat diklasifikasi sebagai Aset Tetap dan direklas menjadi Beban Persediaan.
   d. Penggunaan persediaan tahun ini yang berasal dari Hibah sebesar Rp330.365.172,00 pada Dinas Kependudukan dan Pencatatan Sipil

Kabupaten Bireuen dan sebesar Rp117.904.254,00 pada Dinas Kesehatan.

3. Dikurang :

   a. Sisa Persediaan dari pengadaan TA 2023 sebesar Rp9.006.260.514,00, dengan rincian:

Tabel 5.164 Rincian Sisa Persediaan dari Pengadaan TA 2023

No.	Uraian	Saldo 2023
a).	Bahan-Bahan Lainnya	5.531.578.620,00
b).	Alat tulis kantor	14.899.862,00
c).	Bahan Cetak	308.958.610,00
d).	Benda Pos	260.000,00
e).	Bahan Komputer	46.561.680,00
f).	Alat listrik	72.491.415,00
g).	Bahan untuk Kegiatan Kantor Lainnya	9.377.555,00
h).	Persediaan untuk Dijual/Diserahkan Kepada Masyarakat	167.034.350,00
i).	Obat-obatan	2.855.098.422,00
	Jumlah	**9.006.260.514,00**

   b. Utang Beban Persediaan Tahun lalu sebesar Rp156.404.611,00, dengan rincian:

Tabel 5.165 Rincian Sisa Persediaan dari Pengadaan TA 2023

No.	Uraian	Saldo 2023
a).	Bahan-Bahan Bakar dan Pelumas	39.784.300,00
b).	Bahan-Bahan Lainnya	38.609.460,00
c).	Suku Cadang-Suku Cadang Alat Angkutan	4.839.600,00
d).	Alat tulis kantor	13.067.601,00
e).	Bahan Cetak	53.629.650,00
g).	Bahan untuk Kegiatan Kantor Lainnya	6.474.000,00
	Jumlah	**156.404.611,00**

   c. Kapitalisasi dari persediaan menjadi aset sebesar Rp7.515.000,00 yang merupakan Alat/Bahan untuk Kegiatan Kantor-Bahan Komputer sebesar Rp2.925.000,00 dan Alat/Bahan untuk Kegiatan Kantor-Alat/Bahan untuk Kegiatan Kantor Lainnya sebesar Rp4.590.000,00, yang merupakan kesalahan penganggaran pada Kecamatan Jeumpa dan dikapitalisasi menjadi aset tetap peralatan dan mesin.

   d. Reklas keluar sebesar Rp426.700.000,00 merupakan Kesalahan penganggaran beban subsidi kepada BULOG pada dinas Disdagperinkop UKM untuk kegiatan subsidi pasar murah.

Rincian Beban Persediaan Pemerintah Kabupaten Bireuen adalah sebagai berikut.

Tabel 5.166 Rincian Beban Persediaan TA 2023

Uraian	31 Desember 2023 (Rp)	31 Desember 2022 (Rp)
Beban Barang Pakai Habis	**55.945.937.429,00**	**100.902.614.707,62**
Beban Bahan-Bahan Bangunan dan Konstruksi	25.350.332,00	2.080.424.605,88
Beban Bahan-Bahan Kimia	122.289.300,00	556.452.609,00
Beban Bahan-Bahan Bakar dan Pelumas	3.887.354.673,00	2.488.671.856,00
Beban Bahan-Bahan Baku	44.470.000,00	290.209.634,00
Beban Bahan-Bahan/Bibit Tanaman	16.400.000,00	115.485.109,00
Beban Bahan-Isi Tabung Pemadam Kebakaran	34.950.000,00	71.395.500,00
Beban Bahan-Isi Tabung Gas	0,00	1.125.275.976,45
Beban Bahan-Bahan/Bibit Ternak/Bibit Ikan	30.000.000,00	28.880.000,00
Beban Bahan-Bahan Lainnya	10.083.059.047,00	28.335.244.575,56
Beban Suku Cadang-Suku Cadang Alat Angkutan	849.487.572,00	851.064.502,00
Beban Suku Cadang-Suku Cadang Alat Besar	0,00	12.000.000,00
Beban Suku Cadang-Suku Cadang Alat Kedokteran	919.127.668,00	0,00
Beban Suku Cadang-Suku Cadang Alat Laboratorium	0,00	7.661.000,00
Beban Suku Cadang-Suku Cadang Alat Pemancar	0,00	1.500.000,00
Beban Suku Cadang-Suku Cadang Alat Studio dan Komunikasi	0,00	7.120.000,00

Uraian	31 Desember 2023 (Rp)	31 Desember 2022 (Rp)
Beban Suku Cadang-Suku Cadang Alat Pertanian	0,00	2.320.000,00
Beban Suku Cadang-Suku Cadang Alat Bengkel	0,00	248.000,00
Beban Suku Cadang-Suku Cadang Lainnya	9.995.000,00	162.979.510,00
Beban Alat/Bahan untuk Kegiatan Kantor-Alat Tulis Kantor	3.723.336.401,00	8.508.632.897,45
Beban Alat/Bahan untuk Kegiatan Kantor-Kertas dan Cover	2.645.700,00	138.081.845,00
Beban Alat/Bahan untuk Kegiatan Kantor-Bahan Cetak	5.494.912.536,00	10.865.861.494,60
Beban Alat/Bahan untuk Kegiatan Kantor-Benda Pos	287.043.000,00	294.526.000,00
Beban Alat/Bahan untuk Kegiatan Kantor-Bahan Komputer	602.326.135,00	696.577.466,00
Beban Alat/Bahan untuk Kegiatan Kantor-Perabot Kantor	42.240.000,00	603.680.274,00
Beban Alat/Bahan untuk Kegiatan Kantor-Alat Listrik	614.088.239,00	711.535.593,00
Beban Alat/Bahan untuk Kegiatan Kantor-Perlengkapan Dinas	0,00	30.220.364,00
Beban Alat/Bahan untuk Kegiatan Kantor-Perlengkapan Pendukung Olahraga	2.170.000,00	345.855.304,00
Beban Alat/Bahan untuk Kegiatan Kantor-Suvenir/Cendera Mata	50.165.000,00	217.858.234,57
Beban Alat/Bahan untuk Kegiatan Kantor-Alat/Bahan untuk Kegiatan Kantor Lainnya	1.316.081.721,00	1.072.570.518,00
Beban Obat-Obatan-Obat	5.033.658.289,00	23.035.015.019,11
Beban Obat-Obatan-Obat-Obatan Lainnya	3.978.034.198,00	465.695.000,00
Beban Barang untuk Dijual/Diserahkan kepada Masyarakat	2.545.997.707,00	1.379.938.238,00
Beban Barang untuk Dijual/Diserahkan kepada Pihak Ketiga/Pihak Lain	42.435.000,00	0,00
Beban Persediaan untuk Tujuan Strategis/Berjaga-jaga-Persediaan untukTujuan Strategis/Berjaga-jaga Lainnya	0,00	0,00
Beban Natura dan Pakan-Natura	420.000.000,00	420.000.000,00
Beban Natura dan Pakan-Natura dan Pakan Lainnya	164.870.550,00	89.450.974,00
Beban Persediaan Penelitian-Persediaan Penelitian Lainnya	0,00	0,00
Beban Persediaan Dalam Proses-Persediaan Dalam Proses	0,00	1.495.000,00
Beban Makanan dan Minuman Rapat	8.786.332.513,00	7.407.544.242,00
Beban Makanan dan Minuman Jamuan Tamu	3.035.374.658,00	3.235.761.652,00
Beban Penambah Daya Tahan Tubuh	21.056.670,00	29.740.000,00
Beban Makanan dan Minuman pada Fasilitas Pelayanan Urusan Pendidikan	51.685.000,00	1.308.910.974,00
Beban Makanan dan Minuman pada Fasilitas Pelayanan Urusan Kesehatan	0,00	0,00
Beban Makanan dan Minuman Aktivitas Lapangan	2.022.441.520,00	2.800.286.500,00
Beban Pakaian Dinas KDH dan WKDH	0,00	149.900.000,00
Beban Pakaian Dinas dan Atribut Pimpinan dan Anggota DPRD	663.000.000,00	3.400.000,00
Beban Pakaian Sipil Harian (PSH)	154.800.000,00	0,00
Beban Pakaian Dinas Harian (PDH)	40.075.000,00	0,00
Beban Pakaian Dinas Lapangan (PDL)	226.700.000,00	195.460.000,00
Beban Pakaian Sipil Resmi (PSR)	0,00	0,00
Beban Pakaian Dinas Upacara (PDU)	8.800.000,00	582.000,00
Beban Pakaian Penyelamatan	0,00	8.075.250,00
Beban Pakaian Siaga	0,00	0,00
Beban Pakaian Pelatihan Kerja	56.730.000,00	150.686.000,00
Beban Pakaian Kerja Laboratorium	0,00	690.000,00
Beban Pakaian Adat Daerah	29.940.000,00	25.650.990,00
Beban Pakaian Batik Tradisional	232.650.000,00	142.570.000,00
Beban Pakaian Olahraga	61.284.000,00	127.200.000,00
Beban Pakaian Paskibraka	190.580.000,00	198.460.000,00
Beban Pakaian Jas/Safari	22.000.000,00	103.770.000,00
Beban Barang Tak Habis Pakai	**0,00**	**137.660.555,00**
Beban Komponen-Komponen Peralatan	0,00	108.134.555,00
Beban Komponen-Komponen Rambu-Rambu	0,00	29.526.000,00
Beban Komponen-Komponen Lainnya	0,00	0,00
Beban Pipa-Pipa Lainnya	0,00	0,00
Jumlah Beban Persediaan	**55.945.937.429,00**	**101.040.275.262,62**

G.5.4.1.2.3 Beban Jasa - LO

Jumlah Beban Jasa untuk Tahun 2023 adalah sebesar Rp293.999.952.537,35. Dibandingkan dengan Beban Jasa Tahun 2022 sebesar Rp179.591.161.100,04, Beban Jasa Tahun 2023 mengalami peningkatan sebesar Rp114.408.791.437,31 atau 63,71%. Adapun rincian perhitungan Beban Jasa sebagai berikut.

Tabel 5.167 Perhitungan Beban Jasa

No.	Uraian	Saldo 2023
1.	Belanja Jasa - LRA	**263.188.140.396,32**
2.	Sisa Persediaan dari pengadaan BLUD TA 2023	(9.331.678.583,12)
3.	Persediaan Tahun Lalu	7.780.539.230,21
4.	Kapitalisasi Beban Jasa Menjadi Aset	(458.027.135,00)
5.	Utang Beban Jasa Tahun Lalu	(47.108.078.611,50)
6.	Utang Beban Jasa yang masih harus dibayar	72.354.510.812,00
7.	Reklas Masuk	7.521.408.899,00
8.	Beban Jasa Dibayar Dimuka Tahun Lalu	188.695.865,44

No.	Uraian	Saldo 2023
9.	Beban Jasa Dibayar Dimuka Tahun Ini	(135.558.336,00)
	Jumlah Beban Jasa - LO	**293.999.952.537,35**

1. Belanja Jasa – LRA sebesar Rp263.188.140.396,32 berupa:

Tabel 5.168 Belanja Jasa – LRA

No	Uraian	Saldo 2023
1	Belanja Jasa Kantor	109.001.678.195,00
2	Belanja Iuran Jaminan/Asuransi	917.598.774,00
3	Belanja Sewa Peralatan dan Mesin	877.764.440,00
4	Belanja Sewa Gedung dan Bangunan	1.358.797.250,00
5	Belanja Jasa Konsultansi Konstruksi	1.113.388.600,00
6	Belanja Jasa Konsultansi Non Konstruksi	1.340.558.925,00
7	Belanja Jasa Ketersediaan Layanan (*Availability Payment*)	170.260.000,00
8	Belanja Kursus/Pelatihan, Sosialisasi, Bimbingan Teknis serta Pendidikan dan Pelatihan	2.312.322.078,00
9	Belanja Uang dan/atau Jasa untuk Diberikan kepada Pihak Ketiga/Pihak Lain/Masyarakat	6.008.532.100,00
10	Belanja Barang dan Jasa BOS	32.586.483.013,32
11	Belanja Barang dan Jasa BLUD	107.500.757.021,00
	Jumlah Belanja Jasa - LRA	**263.188.140.396,32**

Masing-masing rincian dapat dilihat pada penjelasan atas Laporan Realisasi Anggaran.

2. Sisa Persediaan dari pengadaan TA 2023 sebesar Rp9.331.678.583,12 berasal dari sisa persediaan yang bersumber dari sisa persediaan BLU RSUD dr. Fauziah yang bersumber dari Belanja Barang dan Jasa BLUD sebesar Rp9.331.678.583,12.

3. Persediaan Tahun Lalu yang digunakan Tahun ini sebesar Rp7.780.539.230,21 berasal dari BLU RSUD dr. Fauziah yang bersumber dari Belanja Barang dan Jasa BLUD.

4. Kapitalisasi Beban Jasa menjadi Aset sebesar Rp458.027.135,00 yang berasal dari:

Tabel 5.169 Rincian Kapitalisasi Beban Jasa Menjadi Aset

No.	Uraian	Jumlah (Rp)
1.	Beban Jasa Konsultansi Perencanaan Arsitektur-Jasa Desain Arsitektural	218.492.400,00
2.	Beban Jasa Konsultansi Perencanaan Arsitektur-Jasa Arsitektur Lainnya	6.200.000,00
3.	Beban Jasa Konsultansi Pengawasan Rekayasa-Jasa Pengawas Pekerjaan Konstruksi Teknik Sipil Transportasi	21.987.000,00
4.	Barang dan Jasa BOS	211.347.735,00
	Jumlah	**458.027.135,00**

5. Realisasi Pembayaran Utang Beban Jasa Tahun Lalu sebesar Rp47.108.078.611,50 yang berasal dari:

Tabel 5.170 Rincian Pembayaran Utang Beban Jasa

No.	Uraian	Jumlah (Rp)
1.	Beban Honorarium Narasumber atau Pembahas, Moderator, Pembawa Acara, dan Panitia	(2.700.000,00)
2.	Beban Jasa Tenaga Kesehatan	(1.308.932.398,00)
3.	Beban Jasa Tenaga Kebersihan	(11.115.740,00)
4.	Beban Jasa Tagihan Telepon	(16.143.929,00)
5.	Beban Jasa Tagihan Air	(26.401.550,00)
6.	Beban Jasa Tagihan Listrik	(237.412.295,00)

No.	Uraian	Jumlah (Rp)
7.	Belanja kawat/faksimili/internet	(52.930.017,00)
8.	Beban Rekening Penerangan Jalan Umum	(4.169.185.037,00)
9.	Beban Barang dan Jasa BLUD	(41.283.257.645,50)
	Jumlah	**(47.108.078.611,50)**

a. Beban Honorarium Narasumber atau Pembahas, Moderator, Pembawa Acara, dan Panitia sebesar Rp2.700.000,00 merupakan utang jasa tahun lalu dari Dinas Kesehatan Kab. Bireuen

b. Beban Jasa Tenaga Kesehatan sebesar Rp1.308.932.398,00 merupakan utang jasa tahun lalu dari Dinas Kesehatan Kab. Bireuen.

c. Beban Jasa Tenaga Kebersihan sebesar Rp11.115.740,00 merupakan utang jasa tahun lalu dari Dinas Kesehatan Kab. Bireuen.

d. Beban Jasa Telepon sebesar Rp16.143.929,00, dengan rincian:

Tabel 5.171 Rincian Pembayaran Utang Beban Jasa Telepon

No.	Nama SKPK	Jumlah (Rp)
1	Dinas Perumahan Rakyat dan Kawasan Permukiman	641.250,00
2	Dinas Sosial	60.891,00
3	Dinas Penanaman Modal dan Pelayanan Terpadu Satu Pintu	39.907,00
4	Sekretariat Daerah	10.248.452,00
5	Sekretariat DPRK	3.956.050,00
6	Inspektorat	655.808,00
7	Sekretariat Majelis Permusyawaratan Ulama	541.571,00
	JUMLAH	**16.143.929,00**

e. Beban Jasa Air sebesar Rp26.401.550,00, dengan rincian:

Tabel 5.172 Rincian Pembayaran Utang Beban Jasa Air

No.	Nama SKPK	Jumlah (Rp)
1	Dinas Pendidikan Dayah	55.100,00
2	Dinas Pekerjaan Umum dan Penataan Ruang	919.190,00
3	Dinas Perumahan Rakyat dan Kawasan Permukiman	67.120,00
4	Satuan Polisi Pamong Praja dan Wilayatul Hisbah	120.240
5	Dinas Tenaga Kerja dan Transmigrasi	851.600,00
6	Dinas Peternakan dan Kesehatan Hewan	781.720,00
7	Sekretariat Daerah	21.643.340,00
8	Sekretariat DPRK	453.450,00
9	Kecamatan Samalanga	37.000,00
10	Kecamatan Pandrah	436.820,00
11	Kecamatan Peudada	125.250,00
12	Kecamatan Kota Juang	238.460,00
13	Kecamatan Peusangan Siblah Krueng	188.870,00
14	Dinas Syariat Islam	442.330,00
15	Sekretariat Baitul Mal Kabupaten	41.060,00
	JUMLAH	**26.401.550,00**

f. Beban Jasa Listrik sebesar Rp237.412.295,00 dengan rincian:

Tabel 5.173 Rincian Pembayaran Utang Beban Jasa Listrik

No.	Nama SKPK	Jumlah (Rp)
1	Dinas Pendidikan Dayah	3.240.605,00
2	Sekretariat Majelis Pendidikan Aceh	1.273.984,00
3	Dinas Pendidikan dan Kebudayaan	8.751.101,00
4	Dinas Kesehatan	18.000.000,00
5	Dinas Pekerjaan Umum dan Penataan Ruang	25.153.584,00

No.	Nama SKPK	Jumlah (Rp)
6	Dinas Perumahan Rakyat dan Kawasan Permukiman	2.324.558,00
7	Satuan Polisi Pamong Praja dan Wilayatul Hisbah	2.934.689,00
8	Dinas Sosial	4.647.166,00
9	Dinas Tenaga Kerja dan Transmigrasi	3.595.618,00
10	Dinas Pangan, Kelautan dan Perikanan	7.573.959,00
11	Dinas Pertanahan	1.159.450,00
12	Dinas Lingkungan Hidup dan Kehutanan	1.519.340,00
13	Dinas Perhubungan	2.439.353,00
14	Dinas Komunikasi, Informatika dan Persandian	3.755.312,00
15	Sekretariat Majelis Adat Aceh	900.352,00
16	Dinas Perpustakaan dan Kearsipan	3.636.345,00
17	Dinas Pertanian dan Perkebunan	3.986.448,00
18	Dinas Peternakan dan Kesehatan Hewan	4.840.040,00
19	Sekretariat Daerah	104.287.873,00
20	Sekretariat DPRK	17.240.147,00
21	Kecamatan Samalanga	1.173.688,00
22	Kecamatan Simpang Mamplam	1.585.262,00
23	Kecamatan Pandrah	528.155,00
24	Kecamatan Peulimbang	1.218.032,00
25	Kecamatan Peudada	932.664,00
26	Kecamatan Kota Juang	1.951.060,00
27	Kecamatan Kuala	579.141,00
28	Kecamatan Juli	1.009.060,00
29	Kecamatan Jangka	1.039.188,00
30	Kecamatan Peusangan Selatan	399.555,00
31	Kecamatan Kuta Blang	713.660,00
32	Kecamatan Gandapura	664.740,00
33	Dinas Syariat Islam	2.378.863,00
34	Sekretariat Majelis Permusyawaratan Ulama	1.979.303,00
	JUMLAH	**237.412.295,00**

g. Beban Jasa kawat/faksimili/internet sebesar Rp52.930.017,00:

Tabel 5.174 Rincian Pembayaran Utang Beban Jasa kawat/faksimili/internet

No.	Nama SKPK	Jumlah (Rp)
1	Dinas Pendidikan Dayah	799.480,00
2	Sekretariat Majelis Pendidikan Aceh	685.150,00
3	Dinas Pendidikan dan Kebudayaan	1.933.900,00
4	Dinas Pekerjaan Umum dan Penataan Ruang	2.148.300,00
5	Dinas Sosial	2.344.372,00
6	Dinas Tenaga Kerja dan Transmigrasi	2.151.607,00
7	Dinas Pangan, Kelautan dan Perikanan	2.061.950,00
8	Dinas Pertanahan	646.300,00
9	Dinas Lingkungan Hidup dan Kehutanan	963.150,00
10	Dinas Kependudukan dan Pencatatan Sipil	1.747.700,00
11	Dinas Pemberdayaan Masyarakat dan Gampong, Perempuan dan Keluarga Berencana	1.320.350,00
12	Dinas Perhubungan	1.051.000,00
13	Dinas Komunikasi, Informatika dan Persandian	2.249.532,00
14	Sekretariat Majelis Adat Aceh	446.500,00
15	Dinas Pertanian dan Perkebunan	1.820.680,00
16	Dinas Peternakan dan Kesehatan Hewan	912.700,00
17	Sekretariat Daerah	13.114.150,00
18	Badan Perencanaan Pembangunan Daerah	1.945.000,00
19	Badan Kepegawaian dan Pengembangan Sumber Daya Manusia	2.602.236,00
20	Inspektorat	574.550,00
21	Kecamatan Samalanga	884.950,00
22	Kecamatan Simpang Mamplam	591.300,00
23	Kecamatan Pandrah	640.750,00
24	Kecamatan Peulimbang	971.280,00

25	Kecamatan Peudada	457.600,00
26	Kecamatan Kota Juang	563.050,00
27	Kecamatan Kuala	478.600,00
28	Kecamatan Juli	895.700,00
29	Kecamatan Jangka	513.100,00
30	Kecamatan Kuta Blang	785.550,00
31	Kecamatan Makmur	650.000,00
32	Kecamatan Gandapura	749.530,00
33	Badan Kesatuan Bangsa dan Politik	644.250,00
34	Dinas Syariat Islam	1.484.350,00
35	Sekretariat Baitul Mal Kabupaten	1.101.400,00
	JUMLAH	**52.930.017,00**

h. Beban Penerangan Jalan umum sebesar Rp4.169.185.037,00 bersumber dari Badan Pengelolaan Keuangan Daerah Kabupaten Bireuen.

i. Beban Barang dan Jasa BLUD Sebesar Rp41.283.257.645,50 bersumber dari realisasi pembayaran utang BLUD RSUD dr. Fauziah Bireuen.

6. Utang Beban Jasa yang masih harus dibayar sebesar Rp72.354.510.812,00. Adapun rinciannya adalah sebagai berikut.

Tabel 5.175 Rincian Utang Beban Jasa

No.	Uraian	Jumlah (Rp)
a.	Beban Jasa Tenaga Kesehatan	941.816.724,00
b.	Beban Jasa Tenaga Kebersihan	1.860.000,00
c.	Beban Jasa Pencucian Pakaian, Alat Kesenian dan Kebudayaan, serta Alat Rumah Tangga	2.492.000,00
d.	Beban Jasa Telepon	14.356.777,00
e.	Beban Jasa Air	21.774.280,00
f.	Beban Jasa Listrik	523.045.381,00
g.	Belanja kawat/faksimili/internet	61.949.385,00
h.	Beban Rekening Penerangan Jalan Umum	2.533.917.038,00
i.	Beban Barang dan Jasa BLUD	68.253.299.227,00
	Jumlah	**72.354.510.812,00**

a. Beban Jasa Tenaga Kesehatan sebesar Rp941.816.724,00 merupakan utang jasa tahun lalu dari Dinas Kesehatan Kab. Bireuen.

b. Beban Jasa Tenaga Kebersihan sebesar Rp1.860.000,00 merupakan utang jasa tahun lalu dari Dinas Kesehatan Kab. Bireuen.

c. Beban Jasa Pencucian Pakaian, Alat Kesenian dan Kebudayaan, serta Alat Rumah Tangga sebesar Rp2.492.000,00 merupakan utang jasa tahun lalu dari Dinas Kesehatan Kab. Bireuen

d. Beban Jasa Telepon sebesar Rp14.356.777,00,00:

Tabel 5.176 Rincian Utang Beban Jasa Telepon

No.	Uraian	Jumlah (Rp)
1	Dinas Perumahan Rakyat dan Kawasan Permukiman	669.500,00
2	Dinas Sosial	60.891,00
3	Dinas Penanaman Modal dan Pelayanan Terpadu Satu Pintu	39.907,00
4	Sekretariat Daerah	9.141.918,00
5	Sekretariat DPRK	3.414.100,00
6	Inspektorat	493.470,00
7	Sekretariat Majelis Permusyawaratan Ulama	536.991,00
	Jumlah	**14.356.777,00**

e. Beban Jasa Air sebesar Rp21.774.280,00:

Tabel 5.177 Rincian Utang Beban Jasa Air

No.	Uraian	Jumlah (Rp)
1	Dinas Pendidikan Dayah	343.150,00
2	Dinas Pendidikan dan Kebudayaan	1.202.710,00
3	Dinas Kesehatan	3.246.940,00
4	Dinas Pekerjaan Umum dan Penataan Ruang	1.106.530,00
5	Dinas Perumahan Rakyat dan Kawasan Permukiman	113.220,00
6	Badan Penanggulangan Bencana Daerah	676.750,00
7	Satuan Polisi Pamong Praja dan Wilayatul Hisbah	282.540,00
8	Dinas Sosial	263.970,00
9	Dinas Tenaga Kerja dan Transmigrasi	335.600,00
10	Dinas Pangan, Kelautan dan Perikanan	68.080,00
11	Dinas Pertanahan	40.550,00
12	Dinas Perhubungan	27.020,00
13	Dinas Pertanian dan Perkebunan	1.194.140,00
14	Dinas Peternakan dan Kesehatan Hewan	392.830,00
15	Sekretariat Daerah	11.124.240,00
16	Sekretariat DPRK	370.700,00
17	Kecamatan Samalanga	37.000,00
18	Kecamatan Pandrah	110.220,00
19	Kecamatan Peudada	86.670,00
20	Kecamatan Kota Juang	115.230,00
21	Kecamatan Kuala	315.600,00
22	Kecamatan Juli	130.260,00
23	Kecamatan Peusangan Siblah Krueng	34.040,00
24	Dinas Syariat Islam	115.230,00
25	Sekretariat Baitul Mal Kabupaten	41.060,00
	Jumlah	**21.774.280,00**

f. Beban Jasa Listrik sebesar Rp523.045.381,00:

Tabel 5.178 Rincian Utang Beban Jasa Listrik

No.	Uraian	Jumlah (Rp)
1	Dinas Pendidikan Dayah	2.676.111,00
2	Sekretariat Majelis Pendidikan Aceh	572.204,00
3	Dinas Pendidikan dan Kebudayaan	9.592.392,00
4	Dinas Kesehatan	146.421.329,00
5	Dinas Pekerjaan Umum dan Penataan Ruang	12.616.007,00
6	Dinas Perumahan Rakyat dan Kawasan Permukiman	2.320.909,00
7	Badan Penanggulangan Bencana Daerah	3.217.961,00
8	Satuan Polisi Pamong Praja dan Wilayatul Hisbah	2.107.018,00
9	Dinas Sosial	5.004.054,00
10	Dinas Pangan, Kelautan dan Perikanan	6.250.438,00
11	Dinas Pertanahan	1.113.432,00
12	Dinas Lingkungan Hidup dan Kehutanan	2.416.821,00
13	Dinas Perhubungan	1.874.582,00
14	Dinas Komunikasi, Informatika dan Persandian	3.538.022,00
15	Sekretariat Majelis Adat Aceh	1.206.267,00
16	Dinas Perpustakaan dan Kearsipan	4.175.096,00
17	Dinas Pertanian dan Perkebunan	6.338.645,00
18	Dinas Peternakan dan Kesehatan Hewan	3.353.555,00
19	Sekretariat Daerah	269.199.793,00
20	Sekretariat DPRK	15.447.036,00
21	Kecamatan Samalanga	1.261.670,00
22	Kecamatan Simpang Mamplam	2.496.920,00
23	Kecamatan Pandrah	769.488,00
24	Kecamatan Peulimbang	1.027.352,00
25	Kecamatan Peudada	1.863.404,00
26	Kecamatan Kota Juang	4.886.149,00
27	Kecamatan Kuala	1.038.014,00
28	Kecamatan Juli	902.536,00
29	Kecamatan Peusangan	1.662.174,00
30	Kecamatan Jangka	1.003.680,00

No.	Uraian	Jumlah (Rp)
31	Kecamatan Peusangan Selatan	494.015,00
32	Kecamatan Kuta Blang	1.163.428,00
33	Kecamatan Gandapura	551.760,00
34	Dinas Syariat Islam	2.818.229,00
35	Sekretariat Majelis Permusyawaratan Ulama	1.664.890,00
	Jumlah	**523.045.381,00**

g. Beban Jasa kawat/faksimili/internet sebesar Rp61.949.385,00:

Tabel 5.179 Rincian Utang Beban Jasa kawat/faksimili/internet

No.	Uraian	Jumlah (Rp)
1	Dinas Pendidikan Dayah	835.380,00
2	Sekretariat Majelis Pendidikan Aceh	685.150,00
3	Dinas Pendidikan dan Kebudayaan	1.933.900,00
4	Dinas Pekerjaan Umum dan Penataan Ruang	4.283.316,00
5	Badan Penanggulangan Bencana Daerah	2.559.680,00
6	Dinas Sosial	2.344.372,00
7	Dinas Tenaga Kerja dan Transmigrasi	2.068.107,00
8	Dinas Pangan, Kelautan dan Perikanan	2.344.550,00
9	Dinas Pertanahan	646.300,00
10	Dinas Lingkungan Hidup dan Kehutanan	1.008.400,00
11	Dinas Kependudukan dan Pencatatan Sipil	1.747.700,00
12	Dinas Pemberdayaan Masyarakat dan Gampong, Perempuan dan Keluarga Berencana	2.219.587,00
13	Dinas Perhubungan	1.051.000,00
14	Sekretariat Majelis Adat Aceh	466.500,00
15	Dinas Pertanian dan Perkebunan	2.758.080,00
16	Dinas Peternakan dan Kesehatan Hewan	912.700,00
17	Dinas Perdagangan, Perindustrian, Koperasi dan Usaha Kecil Menengah	1.077.557,00
18	Sekretariat Daerah	13.424.320,00
19	Badan Perencanaan Pembangunan Daerah	1.945.000,00
20	Badan Kepegawaian dan Pengembangan Sumber Daya Manusia	2.602.236,00
21	Inspektorat	574.550,00
22	Kecamatan Samalanga	884.950,00
23	Kecamatan Simpang Mamplam	591.300,00
24	Kecamatan Pandrah	1.274.840,00
25	Kecamatan Jeunieb	538.600,00
26	Kecamatan Peulimbang	929.630,00
27	Kecamatan Peudada	457.600,00
28	Kecamatan Jeumpa	802.200,00
29	Kecamatan Kota Juang	588.300,00
30	Kecamatan Kuala	478.600,00
31	Kecamatan Juli	857.700,00
32	Kecamatan Peusangan	835.750,00
33	Kecamatan Jangka	746.700,00
34	Kecamatan Kuta Blang	785.550,00
35	Kecamatan Makmur	650.000,00
36	Kecamatan Gandapura	749.530,00
37	Badan Kesatuan Bangsa dan Politik	587.750,00
38	Dinas Syariat Islam	1.551.100,00
39	Sekretariat Baitul Mal Kabupaten	1.150.900,00
	Jumlah	**61.949.385,00**

h. Beban Rekening Penerangan Jalan Umum sebesar Rp2.533.917.038,00 bersumber dari Badan Pengelolaan Keuangan Daerah Kabupaten Bireuen.

i. Beban Barang dan Jasa BLUD sebesar Rp68.253.299.227,00 bersumber dari utang pada BLUD RSUD dr. Fauziah Bireuen.

7. Reklas masuk sebesar Rp7.521.408.899,00, antara lain:
   a. Belanja Modal Pengadaan Aset Menjadi Beban Jasa sebesar Rp106.051.500,00 yang bersumber dari BLUD RSUD dr. Fauziah Bireuen;
   b. Realisasi Belanja pegawai Sumber Dana BOS pada Dinas Pendidikan dan Kebudayaan sebesar Rp6.226.227.399,00 yang merupakan beban jasa;
   c. Realisasi Belanja Hibah sebesar Rp1.189.130.000,00 yang seharusnya merupakan beban barang dan jasa BOS pada Dinas Pendidikan dan Kebudayaan.
8. Beban Jasa dibayar Dimuka Tahun Lalu sebesar Rp188.695.865,44 dapat dilihat pada penjelasan Neraca.
9. Beban Jasa Dibayar Dimuka TA 2023 sebesar Rp135.558.336,00 dapat dilihat pada penjelasan Neraca.

Rincian Beban Jasa Pemerintah Kabupaten Bireuen adalah sebagai berikut.

Tabel 5.180 Rincian Beban Jasa

Uraian	31 Desember 2023 (Rp)	31 Desember 2022 (Rp)
Beban Jasa Kantor	107.278.068.814,00	161.538.250.171,99
Beban Premi Asuransi	917.598.774,00	772.829.708,00
Beban Sewa Tanah	0,00	3.870.000,00
Beban Sewa Peralatan dan Mesin	877.764.440,00	723.931.888,00
Beban Sewa Gedung dan Bangunan	1.366.194.959,41	2.074.681.202,05
Beban Sewa Aset Tetap Lainnya	0,00	2.000.000,00
Beban Jasa Konsultansi Konstruksi	866.709.200,00	647.193.000,00
Beban Jasa Konsultansi Non Konstruksi	1.340.558.925,00	630.548.300,00
Beban Jasa Ketersediaan Layanan (*Availability Payment*)	170.260.000,00	69.377.664,00
Beban Beasiswa Pendidikan PNS	0,00	415.218.000,00
Beban Kursus/Pelatihan, Sosialisasi, Bimbingan Teknis serta Pendidikan dan Pelatihan	2.312.322.078,00	2.626.875.166,00
Beban Uang dan/atau Jasa untuk Diberikan kepada Pihak Ketiga/Pihak Lain/Masyarakat	6.008.532.100,00	9.202.669.000,00
Beban Barang dan Jasa *DANA BOS	39.790.492.677,32	883.717.000,00
Beban Barang dan Jasa BLUD	133.071.450.569,62	0
Jumlah Beban Jasa	**293.999.952.537,35**	**179.591.161.100,04**

G.5.4.1.2.4 Beban Pemeliharaan - LO

Jumlah Beban Pemeliharaan untuk Tahun 2023 adalah sebesar Rp9.966.754.089,00, mengalami penurunan sebesar Rp6.926.692.640,00 atau 41,00% jika dibandingkan dengan Beban Pemeliharaan Tahun 2022 sebesar Rp16.893.446.729,00.

Perhitungan Beban Pemeliharaan Tahun 2023 adalah sebagai berikut.

Tabel 5.181 Perhitungan Beban Pemeliharaan

No.	Uraian	Saldo 2023
1.	Belanja Pemeliharaan – LRA	**10.126.670.069,00**
2.	Kapitalisasi aset	(261.851.600,00)
3.	Reklas Masuk	74.345.050,00
4.	Utang Beban Jasa yang telah dibayar di tahun 2023	(1.500.000,00)

No.	Uraian	Saldo 2023
5.	Utang Beban Jasa yang masih harus dibayar	29.090.570,00
	Jumlah Beban Pemeliharaan – LO	**9.966.754.089,00**

1. Belanja Pemeliharaan – LRA sebesar Rp10.126.670.069,00 berasal dari realisasi 4 (empat) rekening Belanja Pemeliharaan, penjelasan lebih lanjut dapat dilihat pada penjelasan atas Laporan Realisasi Anggaran.
2. Kapitalisasi aset sebesar sebesar Rp261.851.600,00, sebesar Rp261.851.600,00 berasal dari beban Pemeliharaan Bangunan Gedung-Bangunan Gedung Tempat Kerja-Bangunan Gedung Kantor pada Sekretariat DPRK Kabupaten Bireuen yang dikapitalisasi menjadi aset tetap Gedung dan Bangunan;
3. Reklas masuk sebesar Rp74.345.050,00 terdiri atas:
   a. Realisasi Belanja Modal menjadi Beban Pemeliharaan sebesar Rp74.345.050,00 dengan rincian sebagai berikut.

Tabel 5.182 Rincian Belanja Modal menjadi Beban Pemeliharaan

No.	URAIAN	Jumlah (Rp)
1	Beban Pemeliharaan Bangunan Gedung-Bangunan Gedung Tempat Kerja-Bangunan Gedung Kantor	17.250.500,00
2	Beban Pemeliharaan Bangunan Gedung-Bangunan Gedung Tempat Kerja-Bangunan Kesehatan	29.875.650,00
3	Beban Pemeliharaan Jalan dan Jembatan-Jalan-Jalan Desa	27.218.900,00
	Jumlah	**74.345.050,00**

Reklas tersebut terjadi pada Dinas Kesehatan Kabupaten Bireuen dan Dinas Tenaga Kerja dan Transmigrasi Kabupaten Bireuen.

4. Utang Beban Jasa yang telah dibayar sebesar Rp1.500.000,00 pada Dinas Kesehatan Kabupaten Bireuen untuk Beban Pemeliharaan Alat Kantor dan Rumah Tangga-Alat Rumah Tangga-Alat Rumah Tangga Lainnya (*Home Use*).
5. Utang Beban Jasa yang masih harus dibayar sebesar Rp29.090.570,00 pada Dinas Kesehatan Kabupaten Bireuen untuk Beban Pemeliharaan Alat Kantor dan Rumah Tangga-Alat Rumah Tangga-Alat Pendingin Rp2.823.840,00 dan Beban Pemeliharaan Bangunan Gedung-Bangunan Gedung Tempat Kerja-Bangunan Gedung Kantor sebesar Rp26.266.730,00.

Rincian Beban Pemeliharaan Pemerintah Kabupaten Bireuen TA 2023 dan TA 2022 adalah sebagai berikut.

Tabel 5.183 Rincian Beban Pemeliharaan

Uraian	31 Desember 2023 (Rp)	31 Desember 2022 (Rp)
Beban Pemeliharaan Tanah	106.855.825,00	222.651.233,00
Beban Pemeliharaan Peralatan dan Mesin	5.394.983.086,00	7.893.670.487,00
Beban Pemeliharaan Gedung dan Bangunan	1.248.856.578,00	4.447.368.142,00
Beban Pemeliharaan Jalan, Jaringan, dan Irigasi	3.216.058.600,00	4.270.096.750,00
Beban Pemeliharaan Aset Tetap Lainnya	0,00	59.660.117,00
Jumlah Beban Pemeliharaan	**9.966.754.089,00**	**16.893.446.729,00**

G.5.4.1.2.5 Beban Perjalanan Dinas - LO

Jumlah Beban Perjalanan Dinas Tahun 2023 sebesar Rp41.491.999.725,00 mengalami kenaikan sebesar Rp6.223.146.531,00 atau 17,64% jika dibandingkan dengan Beban Perjalanan Dinas Tahun 2022 sebesar Rp35.268.853.194,00.

Jumlah Beban Perjalanan Dinas Tahun 2023 adalah sebagai berikut.

Tabel 5.184 Perhitungan Beban Perjalanan Dinas

No.	Uraian	Saldo 2023
1.	Beban Perjalanan Dinas – LRA	**41.522.363.922,00**
2.	Beban Perjalanan Dinas Yang Telah Dibayar ditahun 2023	(35.904.055,00)
3.	Beban Perjalanan Dinas Yang Masih Harus Dibayar	5.539.858,00
Jumlah Beban Perjalanan Dinas – LO		**41.491.999.725,00**

1. Belanja Perjalanan Dinas – LO sebesar Rp41.522.363.922,00 dapat dilihat pada penjelasan atas Laporan Realisasi Anggaran.
2. Beban Perjalanan Dinas Yang Telah Dibayar di tahun 2023 sebesar Rp35.904.055,00 merupakan utang biaya perjalanan dinas biasa pada Dinas Kesehatan Kabupaten Bireuen
3. Beban perjalanan dinas yang masih harus dibayar sebesar Rp5.539.858,00 merupakan utang biaya perjalanan dinas biasa pada Dinas Perpustakaan dan Kearsipan Kabupaten Bireuen;

Rincian Beban Perjalanan Dinas Pemerintah Kabupaten Bireuen TA 2023 sebagai berikut.

Tabel 5.185 Rincian Beban Perjalanan Dinas

Uraian	31 Desember 2023 (Rp)	31 Desember 2022 (Rp)
Beban Perjalanan Dinas Biasa	40.980.684.725,00	31.960.115.294,00
Beban Perjalanan Dinas Tetap	0,00	102.248.500,00
Beban Perjalanan Dinas Dalam Kota	257.705.000,00	3.090.573.700,00
Beban Perjalanan Dinas Paket Meeting Dalam Kota	253.610.000,00	115.915.700,00
Jumlah Beban Perjalanan Dinas	**41.491.999.725,00**	**35.268.853.194,00**

G.5.4.1.2.6 Beban Bunga

Beban Bunga Pemerintah Kabupaten Bireuen TA 2023 adalah Nihil.

G.5.4.1.2.7 Beban Subsidi

Beban Subsidi Pemerintah Kabupaten Bireuen TA 2023 adalah Sebesar Rp426.700.000,00. Jumlah ini berasal reklasifikasi dari realisasi belanja bahan pakai habis berupa subsidi kepada BULOG pada Kegiatan Pasar Murah Dinas Perdagangan, Perindustrian, Koperasi dan Usaha Kecil Menengah.

G.5.4.1.2.8 Beban Hibah - LO

Jumlah Beban Hibah Tahun 2023 adalah sebesar Rp106.189.668.203,00, terjadi peningkatan sebesar Rp3.892.368.451,70 atau 3,80% jika dibandingkan dengan Beban Hibah Tahun 2022 sebesar Rp102.297.299.751,30. Rincian Beban Hibah Tahun 2023 adalah sebagai berikut.

Tabel 5.186 Perhitungan Beban Hibah

No.	Uraian	Nilai (Rp)
1.	Belanja Hibah – LRA	**107.078.798.203,00**
2.	Hibah Aset	300.000.000,00
3.	Reklasifikasi keluar	(1.189.130.000,00)
Jumlah Beban Hibah – LO		**106.189.668.203,00**

1. Belanja Hibah – LRA sebesar Rp107.078.798.203,00 dapat dilihat pada penjelasan atas Laporan Realisasi Anggaran.
2. Hibah Aset sebesar Rp300.000.000,00 merupakan penyerahan Aset kepada pihak ketiga, kepada Badan SAR Nasional dari Badan Pengelolaan Keuangan Daerah Kabupaten Bireuen.

3. Reklas Keluar sebesar Rp1.189.130.000,00 merupakan Kesalahan Klasifikasi Penganggaran Belanja sebesar Rp1.189.130.000,00 yang seharusnya merupakan beban barang dan jasa BOS pada Dinas Pendidikan dan Kebudayaan.

Rincian Beban Hibah Pemerintah Kabupaten Bireuen TA 2023 adalah sebagai berikut.

Tabel 5.187 Rincian Beban Hibah

Uraian	31 Desember 2023 (Rp)	31 Desember 2022 (Rp)
Beban Hibah kepada Pemerintah Pusat	0,00	9.650.213.500,00
Beban Hibah kepada Badan, Lembaga, Organisasi Kemasyarakatan yang Berbadan Hukum Indonesia	95.200.975.836,00	81.821.503.778,30
Beban Hibah Dana BOS	10.144.624.367,00	9.981.514.473,00
Beban Hibah Bantuan Keuangan Kepada Partai Politik	844.068.000,00	844.068.000,00
Jumlah Beban Hibah	**106.189.668.203,00**	**102.297.299.751,30**

G.5.4.1.2.9 Beban Bantuan Sosial - LO

Jumlah Beban Bantuan Sosial untuk Tahun 2023 adalah sebesar Rp29.376.038.317,00, mengalami kenaikan sebesar Rp14.030.809.867,00 atau 91,43% jika dibandingkan dengan Beban Bantuan Sosial Tahun 2022 sebesar Rp15.345.228.450,00. Rincian beban bantuan sosial Tahun 2023 adalah sebagai berikut.

Tabel 5.188 Rincian Beban Bantuan Sosial

Uraian	31 Desember 2023 (Rp)	31 Desember 2022 (Rp)
Beban Bantuan Sosial Uang kepada Individu	14.102.759.417,00	11.923.203.500,00
Beban Bantuan Sosial Uang kepada Keluarga	14.099.970.000,00	1.740.000.000,00
Beban Bantuan Sosial Uang kepada Kelompok Masyarakat	1.071.308.900,00	1.549.042.950,00
Beban Bantuan Sosial Uang yang Direncanakan kepada Lembaga Non Pemerintahan (Bidang Pendidikan, Keagamaan dan Bidang Lainnya)	102.000.000,00	132.982.000,00
Jumlah Beban Bantuan Sosial	**29.376.038.317,00**	**15.345.228.450,00**

G.5.4.1.2.10 Beban Penyisihan Piutang

Jumlah Beban Penyisihan Piutang Tahun 2023 adalah sebesar Rp1.471.168.099,43, mengalami penurunan sebesar Rp1.237.573.539,02 atau 45,69% jika dibandingkan dengan Beban Penyisihan Piutang Tahun 2022 sebesar Rp2.708.741.638,45. Rincian Beban Penyisihan Piutang Tahun 2023 adalah sebagai berikut.

Tabel 5.189 Rincian Beban Penyisihan Piutang

Uraian		31 Desember 2023 (Rp)	31 Desember 2022 (Rp)
Beban Penyisihan Piutang Pendapatan Pajak Daerah		**897.007.451,66**	**988.208.815,57**
1.	Pajak Restoran	30.521.088,38	34.284.700,00
2.	PPJU	7.842.215,71	7.211.743,87
3.	Pajak Reklame	0	0,00
4.	PBB P2	858.644.147,57	946.712.371,70
Beban Penyisihan Piutang Pendapatan Retribusi Daerah		**398.877.535,00**	**307.877.483,50**
1.	Retribusi Pelayanan Kesehatan	3.825.100,00	3.076.955,00
2.	Retribusi Pelayanan Pasar	281.535.000,00	129.121.000,00
3.	Retribusi Pengawasan dan Pengendalian Menara Telekomunikasi	1.397.335,00	2.055.988,50
4.	Retribusi Pasar Grosir dan/atau Pertokoan	48.315.500,00	37.316.500,00
5.	Retribusi Pemakaian Kekayaan Daerah – Sewa Tanah dan Bangunan	63.804.600,00	136.307.040,00
Beban Penyisihan Piutang Lain-lain PAD yang sah		**175.283.112,77**	**1.412.655.339,38**
1.	Piutang BLUD RSUD dr. Fauziah Bireuen	175.283.112,77	1.412.655.339,38
Jumlah Beban Penyisihan Piutang		**1.471.168.099,43**	**2.708.741.638,45**

G.5.4.1.2.11 Beban Penyusutan dan Amortisasi

Jumlah Beban Penyusutan dan Amortisasi untuk Tahun 2023 adalah sebesar Rp170.523.599.323,31. Jumlah tersebut mengalami peningkatan sebesar Rp4.715.630.626,87 atau 2,84% jika dibandingkan dengan Beban Penyusutan dan Amortisasi Tahun 2022 sebesar Rp165.807.968.696,44.

Rincian Beban Penyusutan dan Amortisasi sebagai berikut.

Tabel 5.190 Rincian Beban Penyusutan dan Amortisasi

Uraian	31 Desember 2023 (Rp)	31 Desember 2022 (Rp)
Beban Penyusutan Peralatan dan Mesin	51.456.266.739,97	56.569.219.505,00
Beban Penyusutan Gedung dan Bangunan	19.824.457.158,83	18.270.603.445,00
Beban Penyusutan Jalan, Jaringan, dan Irigasi	98.967.117.356,29	90.887.720.746,44
Beban Amortisasi Aset Tidak Berwujud	28.750.000,00	80.425.000,00
Beban Penyusutan Properti Investasi	247.008.068,22	0,00
Jumlah Beban Penyusutan	**170.523.599.323,31**	**165.807.968.696,44**

G.5.4.1.2.12 Beban Transfer

Jumlah Beban Transfer Tahun 2023 adalah sebesar Rp89.393.976.762,58, mengalami peningkatan sebesar Rp3.469.061.565,16 atau 4,04% jika dibandingkan dengan Beban Transfer Tahun 2022 sebesar Rp85.924.915.197,42. Rincian Beban Transfer Tahun 2023 adalah sebagai berikut.

Tabel 5.191 Rincian Beban Transfer

Uraian	31 Desember 2023 (Rp)	31 Desember 2022 (Rp)
Beban Transfer Bagi Hasil	4.725.367.971,58	4.118.099.371,42
Beban Transfer Bantuan Keuangan	84.668.608.791,00	81.806.815.826,00
Jumlah Beban Transfer	**89.393.976.762,58**	**85.924.915.197,42**

G.5.4.1.2.12.1 Beban Transfer Bagi Hasil

Beban Transfer Bagi Hasil Pajak dan Retribusi Daerah Tahun 2023 adalah sebesar Rp4.725.367.971,58, mengalami peningkatan sebesar Rp607.268.600,16 atau 14,75% jika dibandingkan dengan Beban Transfer Bagi Hasil Pajak dan Retribusi Daerah Tahun 2022 sebesar Rp4.118.099.371,42. Rincian Beban Transfer Bagi Hasil Pajak dan Retribusi Daerah Tahun 2023 adalah sebagai berikut.

Tabel 5.192 Rincian Beban Transfer Bagi Hasil

Uraian	31 Desember 2023 (Rp)	31 Desember 2022 (Rp)
Beban Transfer Bagi Hasil Pajak Daerah	3.017.764.171,58	2.885.891.521,32
Beban Transfer Bagi Hasil Retribusi Daerah	1.707.603.800,00	1.232.207.850,10
Jumlah Beban Transfer Bagi Hasil Pajak dan Retribusi Daerah	**4.725.367.971,58**	**4.118.099.371,42**

Jumlah Beban Transfer Bagi Hasil Pajak dan Retribusi Daerah sebesar Rp4.725.367.971,58 merupakan realisasi Belanja Transfer-Belanja Bagi Hasil-LRA sebesar Rp5.017.912.975,00 dikurangi dengan realisasi Utang Jangka Pendek Lainnya-Utang Transfer melalui Belanja Transfer Tahun 2023 sebesar Rp292.545.003,42.

G.5.4.1.2.12.2 Beban Transfer Bantuan Keuangan

Jumlah Beban Transfer Bantuan Keuangan ke Desa Tahun 2023 adalah sebesar Rp84.668.608.791,00, mengalami peningkatan sebesar Rp2.861.792.965,00 atau 3,50% jika dibandingkan dengan Beban Transfer Bantuan Keuangan ke Desa Tahun 2022 sebesar Rp81.806.815.826,00.

Jumlah Beban Transfer Bantuan Keuangan ke Desa tersebut berbeda dengan yang yang disajikan pada Laporan Realisasi Anggaran sebesar Rp546.360.658.791,00, sehingga diperoleh selisih sebesar Rp464.553.842.965,00 yang merupakan Transfer Bantuan Keuangan kepada Desa sumber APBN. Terhadap jumlah Belanja Transfer tersebut Pemerintah Kabupaten Bireuen tidak mencatat sebagai pengeluaran Beban Transfer pada Laporan Operasional, karena Pemerintah Kabupaten Bireuen bukan merupakan pengguna langsung untuk dibelanjakan dalam rangka pelayanan masyarakat, tetapi merupakan hak entitas atau unit kerja dari entitas lainnya dalam hal ini pemerintah desa/gampong dalam Kabupaten Bireuen. Hal ini sesuai dengan Buletin Teknis SAP Nomor 21 tentang Akuntansi Transfer Berbasis Akrual.

Rincian beban transfer bantuan keuangan kepada desa sebagai berikut.

Tabel 5.193 Rincian Beban Transfer Bantuan Keuangan ke Desa

Uraian	31 Desember 2023 (Rp)	31 Desember 2022 (Rp)
Beban Bantuan Keuangan Umum Daerah Provinsi atau Kabupaten/Kota ke Desa	0,00	81.768.815.826,00
Beban Bantuan Keuangan Khusus Daerah Provinsi atau Kabupaten/Kota ke Desa	84.668.608.791,00	38.000.000,00
Jumlah Beban Transfer Bantuan Keuangan	**84.668.608.791,00**	**81.806.815.826,00**

G.5.4.1.3 Surplus/Defisit Dari Operasi

Jumlah Pendapatan Pemerintah Kabupaten Bireuen adalah sebesar Rp1.492.641.827.398,75, sedangkan jumlah Beban sebesar Rp1.473.116.382.640,67, sehingga per 31 Desember 2023 Pemerintah Kabupaten Bireuen mengalami Surplus dari Operasi sebesar Rp19.525.444.758,08 yang diperoleh dari perhitungan (Rp1.492.641.827.398,75 - Rp1.473.116.382.640,67).

Jika dibandingkan dengan Surplus/Defisit dari Operasi Pemerintah Kabupaten Bireuen Tahun 2022 sebesar Rp128.078.501.044,73, maka pada Tahun 2023 terjadi penurunan atas Surplus dari Operasi sebesar Rp108.553.056.286,65.

G.5.4.1.4 Surplus/Defisit Dari Kegiatan Non Operasional

Uraian	31 Desember 2023 (Rp)	31 Desember 2022 (Rp)
Surplus Non Operasional	0,00	0,00
Defisit Non Operasional	(5.403.852.186,23)	(8.219.178.162,96)
Surplus/Defisit Dari Kegiatan Non Operasional	**(5.403.852.186,23)**	**(8.219.178.162,96)**

Rincian Surplus/Defisit dari Kegiatan Non Operasional dapat dijelaskan sebagai berikut.

Uraian	31 Desember 2023 (Rp)	31 Desember 2022 (Rp)
Defisit Penjualan/Pertukaran/Pelepasan Aset Non Lancar	1.620.907.481,80	7.538.218.195,00
Defisit Dari Kegiatan Non Operasional Lainnya	3.782.944.704,43	680.959.967,96
Defisit Non Operasional	**5.403.852.186,23**	**8.219.178.162,96**

Defisit Non Operasional TA 2023 sebesar Rp5.403.852.186,23, terjadi penurunan sebesar Rp2.815.325.976,73 jika dibandingkan dengan Defisit Non Operasional TA 2022 sebesar Rp8.219.178.162,96.

G.5.4.1.4.1 Defisit Penjualan/Pertukaran/Pelepasan Aset Non Lancar

Jumlah Defisit Penjualan/Pertukaran/Pelepasan Aset Non Lancar sebesar Rp1.620.907.481,80 berasal dari Penghapusan Aset Tetap dan Aset Non Lancar.

Defisit yang berasal dari Penjualan/Pertukaran/Pelepasan Aset Non Lancar TA 2023 dengan rincian perhitungan sebagai berikut.

Tabel 5.194 Defisit yang berasal dari Penjualan/Pertukaran/Pelepasan Aset Non Lancar

Uraian	31 Desember 2023 (Rp)	31 Desember 2022 (Rp)
Penghapusan Aset Tetap Peralatan dan Mesin	410.469.213,00	679.460.000,00
Akumulasi Penyusutan Aset Tetap Peralatan dan Mesin	(409.727.547,00)	(507.000.953,00)
Penghapusan Aset Tetap Gedung dan Bangunan	45.600.000,00	845.800.000,00
Akumulasi Penyusutan Aset Tetap Gedung dan Bangunan	(34.732.000,00)	(313.672.833,00)
Penghapusan Aset Lainnya-Aset Lain-lain	1.609.297.815,80	6.999.453.981,00
Jumlah Defisit yang berasal dari Penjualan/Pertukaran/Pelepasan Aset Non Lancar	**1.620.907.481,80**	**7.704.040.195,0000**

G.5.4.1.4.2 Defisit dari Kegiatan Non Operasional Lainnya

Jumlah Defisit dari Kegiatan Non Operasional Lainnya sebesar Rp3.782.944.704,43 rincian perhitungan sebagai berikut.

Tabel 5.195 Defisit dari Kegiatan Non Operasional Lainnya

Uraian	31 Desember 2023 (Rp)	31 Desember 2022 (Rp)
Rugi Tahun berjalan atas penyertaan modal kepada BPRS	3.782.944.704,43	680.959.967,96
Jumlah Defisit Dari Kegiatan Non Operasional Lainnya	**3.782.944.704,43**	**680.959.967,96**

G.5.4.1.5 Surplus/Defisit Sebelum Pos Luar Biasa

Jumlah Surplus dari Operasi dan Defisit dari Kegiatan Non Operasional Pemerintah Kabupaten Bireuen per 31 Desember 2023 adalah sebesar Rp Rp19.525.444.758,08 dan Rp(5.403.852.186,23) sehingga diperoleh Surplus Sebelum Pos Luar Biasa sebesar Rp14.121.592.571,85 { Rp19.525.444.758,08 +Rp(5.403.852.186,23)}.

Dibandingkan dengan Surplus/Defisit Sebelum Pos Luar Biasa Tahun 2022 sebesar Rp119.859.322.881,77 maka pada Tahun 2023 terjadi penurunan sebesar Rp105.737.730.309,92.

G.5.4.1.6 Pos Luar Biasa

Uraian	31 Desember 2023 (Rp)	31 Desember 2022 (Rp)
Pendapatan Luar Biasa	4.686.721,16	0,00
Beban Luar Biasa	(348.442.400,00)	(1.853.006.159,00)
Pos Luar Biasa	**(343.755.678,84)**	**(1.853.006.159,00)**

Jumlah Pos Luar Biasa TA 2023 adalah sebesar minus Rp343.755.678,84, terjadi peningkatan sebesar Rp1.509.250.480,16 atau 81,45% jika dibandingkan dengan Pos Luar Biasa TA 2022 sebesar minus Rp1.853.006.159,00.

Rincian Pos Luar Biasa dapat dijelaskan sebagai berikut.

G.5.4.1.6.1 Pendapatan Luar Biasa

Jumlah pendapatan luar biasa TA 2023 dan TA 2022 adalah sebesar Rp4.686.721,16 dan Rp0,00.

Pendapatan Luar Biasa Rp4.686.721,16 merupakan sisa Kas Lainnya pada Rekening milik UPTD Sekolah yang belum ditutup.

G.5.4.1.6.2 Beban Luar Biasa

Uraian	31 Desember 2023 (Rp)	31 Desember 2022 (Rp)
Beban Luar Biasa	348.442.400,00	1.853.006.159,00
Jumlah Beban Luar Biasa	**348.442.400,00**	**1.853.006.159,00**

Jumlah Beban Luar Biasa TA 2023 sebesar Rp348.442.400,00, mengalami peningkatan sebesar Rp1.504.563.759,00 jika dibandingkan dengan jumlah Beban Luar Biasa TA 2022 sebesar Rp1.853.006.159,00.

G.5.4.1.7 Surplus/Defisit-LO

Jumlah Surplus Sebelum Pos Luar Biasa dan Pos Luar Biasa Pemerintah Kabupaten Bireuen per 31 Desember 2023 adalah sebesar Rp14.121.592.571,85 dan Rp(343.755.678,8400) sehingga diperoleh Surplus/Defisit-LO sebesar Rp13.777.836.893,01 {Rp14.121.592.571,85 + Rp(343.755.678,8400)}.

Dibandingkan dengan Surplus/Defisit-LO Tahun 2022 sebesar Rp118.006.316.722,77 pada Tahun 2023 terjadi penurunan sebesar Rp104.228.479.829,76.

G.5.5 PENJELASAN ATAS AKUN DALAM LAPORAN ARUS KAS

Laporan Arus Kas (LAK) adalah laporan yang menyajikan informasi mengenai arus kas masuk dan arus kas keluar selama periode akuntansi, serta saldo kas pada awal dan pada akhir periode akuntansi. Laporan Arus Kas menyajikan informasi kas sehubungan dengan Aktivitas Operasi, Aktivitas Investasi, Aktivitas Pendanaan/Pembiayaan dan Aktivitas Transitoris/Non Anggaran.

G.5.5.1 Arus Kas dari Aktivitas Operasi

Arus kas bersih dari Aktivitas Operasi Pemerintah Kabupaten Bireuen selama TA 2023 dan 2022 adalah sebagai berikut :

Uraian	31 Desember 2023 (Rp)	31 Desember 2022 (Rp)
Arus Kas Masuk	1.922.548.533.006,63	1.915.235.329.145,35
Arus Kas Keluar	(1.731.429.277.969,32)	(1.659.700.164.512,36)
Arus Kas Bersih dari Aktivitas Operasi	**191.119.255.037,31**	**255.535.164.632,99**

Terjadi penurunan Arus Kas Bersih dari Aktivitas Operasi pada Tahun 2023 sebesar Rp64.415.909.595,68 atau 25,21 % jika dibandingkan dengan Arus Kas Bersih dari Aktivitas Operasi Tahun 2022 sebesar Rp255.535.164.632,99.

G.5.5.1.1 Arus Kas Masuk

Uraian	Tahun 2023 (Rp)	Tahun 2022 (Rp)
Arus masuk kas dari Aktivitas Operasi	**1.922.548.533.006,63**	**1.915.235.329.145,35**

Pada TA 2023 Arus masuk kas dari Aktivitas Operasi sebesar Rp1.922.548.533.006,63. jika dibandingkan dengan arus masuk kas dari aktivitas operasi Tahun 2022 Rp1.915.235.329.145,35, maka pada tahun 2023 terjadi kenaikan sebesar Rp7.313.203.861,28 atau 0,38%. Rincian arus masuk kas dari Aktivitas Operasi Pemerintah Kabupaten Bireuen Tahun 2023 dan 2022 adalah sebagai berikut.

Tabel 5.196 Rincian arus masuk kas dari Aktivitas Operasi

Uraian	Tahun 2023 (Rp)	Tahun 2022 (Rp)
Penerimaan Pajak Daerah	28.320.192.095,00	28.858.915.213,25
Penerimaan Retribusi Daerah	15.206.163.155,00	12.322.078.501,00
Penerimaan Hasil Pengelolaan Kekayaan Daerah yang Dipisahkan	5.007.545.275,00	5.415.771.469,00
Penerimaan Lain-lain Pendapatan Asli Daerah yang Sah	145.637.922.244,63	134.015.945.552,01
Penerimaan Dana Bagi Hasil	20.336.687.447,00	20.895.451.237,00
Penerimaan Dana Alokasi Umum	829.294.942.000,00	799.291.722.000,00
Penerimaan Dana Alokasi Khusus	273.645.451.333,00	273.071.970.247,00
Penerimaan Dana Insentif Daerah	23.228.989.000,00	0,00
Penerimaan Dana Desa	461.692.050.000,00	442.090.317.300,00
Penerimaan Pendapatan Bagi Hasil	50.701.097.914,00	43.516.986.969,17
Penerimaan Bantuan Keuangan	39.325.645.233,00	110.448.711.540,92
Penerimaan Hibah	224.163.000,00	22.289.012.085,00
Penerimaan Lain-lain Pendapatan	29.927.684.310,00	23.018.447.031,00
Jumlah Arus Kas Masuk	**1.922.548.533.006,63**	**1.915.235.329.145,35**

Rincian Arus Masuk Kas sebagai berikut.

G.5.5.1.1.1 Penerimaan Pajak Daerah

Jumlah Penerimaan Pajak Daerah Tahun 2023 adalah sebesar Rp28.320.192.095,00. Dibandingkan dengan Penerimaan Pajak Tahun 2022 sebesar Rp28.858.915.213,25, pada Tahun 2023 mengalami penurunan sebesar

Rp538.723.118,25 atau 1,87%. Jumlah Penerimaan Pajak Daerah diperoleh dari SKPK:

Uraian	31 Desember 2023 (Rp)	31 Desember 2022 (Rp)
Badan Pengelolaan Keuangan Daerah	28.320.192.095,00	28.858.915.213,25
Jumlah Penerimaan Pajak Daerah	**28.320.192.095,00**	**28.858.915.213,25**

G.5.5.1.1.2 Penerimaan Retribusi Daerah

Jumlah Penerimaan Retribusi Daerah Tahun 2023 adalah sebesar Rp15.206.163.155,00. Dibandingkan dengan Penerimaan Retribusi Tahun 2022 sebesar Rp12.322.078.501,00, pada Tahun 2023 mengalami peningkatan sebesar Rp2.884.084.654,00 atau 23,41%. Jumlah Penerimaan Retribusi Daerah diperoleh dari beberapa SKPK, antara lain:

Tabel 5.197 Rincian Penerimaan Retribusi Daerah Per SKPK

Uraian	31 Desember 2023 (Rp)	31 Desember 2022 (Rp)
Dinas Kesehatan	10.039.613.450,00	6.917.103.000,00
Dinas Pekerjaan Umum dan Penataan Ruang	27.600.000,00	84.300.000,00
Dinas Pangan, Kelautan Dan Perikanan	11.360.000,00	10.857.000,00
Dinas Lingkungan Hidup Dan Kehutanan	1.041.017.000,00	1.047.186.000,00
Dinas Perhubungan	888.414.000,00	889.703.000,00
Dinas Komunikasi, Informatika dan Persandian	242.087.265,00	357.998.801,00
Dinas Penanaman Modal Dan Pelayanan Terpadu Satu Pintu	211.539.500,00	107.950.000,00
Dinas Peternakan Dan Kesehatan Hewan	253.945.000,00	205.825.000,00
Dinas Perdagangan, Perindustrian, Koperasi Dan UKM	921.244.000,00	959.463.000,00
Badan Pengelolaan Keuangan Daerah	1.569.342.940,00	1.741.692.700,00
Jumlah Penerimaan Retribusi Daerah	**15.206.163.155,00**	**12.322.078.501,00**

G.5.5.1.1.3 Penerimaan Hasil Pengelolaan Kekayaan Daerah yang Dipisahkan

Uraian	31 Desember 2023 (Rp)	31 Desember 2022 (Rp)
Penerimaan Hasil Pengelolaan Kekayaan Daerah yang Dipisahkan	5.007.545.275,00	5.415.771.469,00
Jumlah Penerimaan Hasil Pengelolaan Kekayaan Daerah yang Dipisahkan	**5.007.545.275,00**	**5.415.771.469,00**

Jumlah Penerimaan Hasil Pengelolaan Kekayaan Daerah yang Dipisahkan Tahun 2023 sebesar Rp5.007.545.275,00, atau mengalami penurunan sebesar Rp408.226.194,00 jika dibandingkan dengan Penerimaan Hasil Pengelolaan Kekayaan Daerah yang Dipisahkan Tahun 2022 sebesar Rp5.415.771.469,00 atau 7,54%.

G.5.5.1.1.4 Penerimaan Lain-lain Pendapatan Asli Daerah yang Sah

Penerimaan Lain-lain Pendapatan Asli Daerah yang Sah Tahun 2023 sebesar Rp145.637.922.244,63. Dibandingkan dengan Penerimaan Lain-lain Pendapatan Asli Daerah yang Sah Tahun 2022 sebesar Rp134.015.945.552,01, pada Tahun 2023 mengalami kenaikan sebesar Rp11.621.976.692,62 atau 8,67%. Penerimaan Lain-lain Pendapatan Asli Daerah yang Sah diperoleh dari SKPK, dengan rincian:

Tabel 5.198 Rincian Penerimaan Lain-lain Pendapatan Asli Daerah yang Sah Per SKPK

Uraian	31 Desember 2023 (Rp)	31 Desember 2022 (Rp)
Badan Layanan Umum RSUD Dr. Fauziah	131.391.324.381,34	121.014.713.602,42
Dinas Pangan, Kelautan dan Perikanan	47.160.000,00	0,00
Badan Pengelolaan Keuangan Daerah	3.617.596.568,04	3.364.821.508,59
Sekretariat Baitul Mal Kabupaten Bireuen	10.581.841.295,25	9.636.410.441,00
Jumlah Penerimaan Lain-lain Pendapatan Asli Daerah yang Sah	**145.637.922.244,63**	**134.015.945.552,01**

G.5.5.1.1.5 Penerimaan Dana Bagi Hasil

Penerimaan Dana Bagi Hasil Tahun 2023 sebesar Rp20.336.687.447,00. Dibandingkan dengan Penerimaan Dana Bagi Hasil Tahun 2022 sebesar Rp20.895.451.237,00, maka pada Tahun 2023 didapati penurunan sebesar Rp558.763.790,00.

Tabel 5.199 Rincian Penerimaan Dana Bagi Hasil

Uraian	31 Desember 2023 (Rp)	31 Desember 2022 (Rp)
Penerimaan Dana Bagi Hasil	20.336.687.447,00	20.895.451.237,00
Jumlah Penerimaan Dana Bagi Hasil	**20.336.687.447,00**	**20.895.451.237,00**

G.5.5.1.1.6 Penerimaan Dana Alokasi Umum

Penerimaan Dana Alokasi Umum (DAU) Tahun 2023 sebesar Rp829.294.942.000,00. Dibandingkan dengan Penerimaan Dana Alokasi Umum Tahun 2022 sebesar Rp799.291.722.000,00., pada Tahun 2023 mengalami kenaikan sebesar Rp30.003.220.000,00 atau 3,75%.

Uraian	31 Desember 2023 (Rp)	31 Desember 2022 (Rp)
Penerimaan Dana Alokasi Umum	829.294.942.000,00	799.291.722.000,00
Jumlah Penerimaan Dana Alokasi Umum	**829.294.942.000,00**	**799.291.722.000,00**

G.5.5.1.1.7 Penerimaan Dana Alokasi Khusus

Penerimaan Dana Alokasi Khusus (DAK) Tahun 2023 sebesar Rp273.645.451.333,00. Dibandingkan dengan Penerimaan Dana Alokasi Khusus Tahun 2022 sebesar Rp273.071.970.247,00, pada Tahun 2023 mengalami peningkatan sebesar Rp573.481.086,00 atau 0,21 %.

Uraian	31 Desember 2023 (Rp)	31 Desember 2022 (Rp)
Penerimaan Dana Alokasi Khusus Fisik	73.875.217.280,00	105.748.016.034,00
Penerimaan Dana Alokasi Khusus Non Fisik	199.770.234.053,00	167.323.954.213,00
Jumlah Penerimaan Dana Alokasi Khusus	**273.645.451.333,00**	**273.071.970.247,00**

G.5.5.1.1.8 Penerimaan Dana Insentif Daerah

Penerimaan Dana Insentif Daerah Tahun 2023 dan 2022 adalah sebesar Rp23.228.989.000,00 dan Rp0,00.

Uraian	31 Desember 2023 (Rp)	31 Desember 2022 (Rp)
DID	23.228.989.000,00	0,00
Jumlah Penerimaan Dana Insentif Daerah	**23.228.989.000,00**	**0,00**

G.5.5.1.1.9 Penerimaan Dana Desa

Penerimaan Dana Desa Tahun 2023 dan 2022 adalah sebesar Rp461.692.050.000,00 dan Rp442.090.317.300,00. Dibandingkan dengan penerimaan dana desa Tahun 2022, maka Pada Tahun 2023 mengalami peningkatan sebesar Rp19.601.732.700,00 atau 4,43%.

Uraian	31 Desember 2023 (Rp)	31 Desember 2022 (Rp)
Dana Desa	461.692.050.000,00	442.090.317.300,00
Jumlah Penerimaan Dana Desa	**461.692.050.000,00**	**442.090.317.300,00**

G.5.5.1.1.10 Penerimaan Pendapatan Bagi Hasil

Penerimaan Pendapatan Bagi Hasil Tahun 2023 sebesar Rp50.701.097.914,00 merupakan penerimaan pendapatan bagi hasil pajak dari Pemerintah Aceh.

Dibandingkan dengan Penerimaan Pendapatan Bagi Hasil Pajak Tahun 2022 sebesar Rp43.516.986.969,17, pada Tahun 2023 mengalami kenaikan sebesar Rp7.184.110.944,83 atau 16,51%.

Uraian	31 Desember 2023 (Rp)	31 Desember 2022 (Rp)
Penerimaan Pendapatan Bagi Hasil Pajak	50.701.097.914,00	43.516.986.969,17
Jumlah Penerimaan Pendapatan Bagi Hasil Pajak	**50.701.097.914,00**	**43.516.986.969,17**

G.5.5.1.1.11 Penerimaan Bantuan Keuangan

Penerimaan Bantuan Keuangan Tahun 2023 sebesar Rp39.325.645.233,00. Dibandingkan dengan Penerimaan Bantuan Keuangan Tahun 2022 sebesar Rp110.448.711.540,92, pada Tahun 2023 mengalami penurunan sebesar Rp71.123.066.307,92 atau 64,39%.

Uraian	31 Desember 2023 (Rp)	31 Desember 2022 (Rp)
Penerimaan Dana Otonomi Khusus	38.875.645.233,00	102.798.711.540,92
Bantuan Keuangan Khusus	450.000.000,00	7.650.000.000,00
Jumlah Penerimaan bantuan keuangan	**39.325.645.233,00**	**110.448.711.540,92**

G.5.5.1.1.12 Penerimaan Hibah

Penerimaan Hibah Tahun 2023 sebesar Rp224.163.000,00. Dibandingkan dengan Penerimaan Hibah Tahun 2022 sebesar Rp22.289.012.085,00, pada Tahun 2023 mengalami penurunan sebesar Rp22.064.849.085,00 atau 98,99%.

Uraian	31 Desember 2023 (Rp)	31 Desember 2022 (Rp)
Penerimaan Hibah	224.163.000,00	22.289.012.085,00
Jumlah Penerimaan Hibah	**224.163.000,00**	**22.289.012.085,00**

G.5.5.1.1.13 Penerimaan Lain-lain Pendapatan

Penerimaan Lain-lain Pendapatan Tahun 2023 sebesar Rp29.927.684.310,00. Dibandingkan dengan Penerimaan Lain-lain Pendapatan Tahun 2022 sebesar Rp23.018.447.031,00, pada Tahun 2023 mengalami peningkatan sebesar Rp6.909.237.279,00.

Uraian	31 Desember 2023 (Rp)	31 Desember 2022 (Rp)
Penerimaan Lain-lain Pendapatan	29.927.684.310,00	23.018.447.031,00
Jumlah Penerimaan Lain-lain Pendapatan	**29.927.684.310,00**	**23.018.447.031,00**

G.5.5.1.2 Arus Kas Keluar

Uraian	Tahun 2023 (Rp)	Tahun 2022 (Rp)
Arus keluar kas dari Aktivitas Operasi	**1.731.429.277.969,32**	**1.659.700.164.512,36**

Arus keluar kas dari Aktivitas Operasi pada Tahun 2023 mengalami kenaikan jika dibandingkan dengan Tahun 2022, yaitu sebesar Rp71.729.113.456,96, adapun rincian arus keluar kas dari aktivitas operasi Tahun 2023 dan 2022 adalah sebagai berikut.

Tabel 5.200 Rincian arus keluar kas dari Aktivitas Operasi

No	Uraian	Tahun 2023 (Rp)	Tahun 2022 (Rp)
1	Pembayaran Pegawai	677.676.817.983,00	694.857.988.637,00
2	Pembayaran Barang	365.570.609.300,32	335.276.537.642,36
3	Pembayaran Hibah	107.078.798.203,00	80.920.458.898,00
4	Pembayaran Bantuan Sosial	29.376.038.317,00	15.345.228.450,00
5	Pembayaran Tidak Terduga	348.442.400,00	1.853.006.159,00
6	Pembayaran Bagi Hasil Pajak	3.310.309.175,00	6.262.145.000,00
7	Pembayaran Bagi Hasil Retribusi	1.707.603.800,00	1.287.666.600,00

No	Uraian	Tahun 2023 (Rp)	Tahun 2022 (Rp)
8	Pembayaran Bantuan Keuangan ke Desa	546.360.658.791,00	523.897.133.126,00
9	Pembayaran Bantuan Keuangan Lainnya	0,00	0,00
	Jumlah Arus Kas Keluar	**1.731.429.277.969,32**	**1.659.700.164.512,36**

G.5.5.1.2.1 Pembayaran Pegawai

Pembayaran Pegawai Tahun 2023 sebesar Rp677.676.817.983,00. Dibandingkan Pembayaran Pegawai Tahun 2022 sebesar Rp694.857.988.637,00, pada Tahun 2023 mengalami penurunan sebesar Rp17.181.170.654,0000 atau 2,47%. Jumlah Pembayaran Pegawai tersebut diperoleh dari:

Tabel 5.201 Rincian Pembayaran Pegawai Per SKPK

No	Uraian	Tahun 2023 (Rp)	Tahun 2022 (Rp)
1	Dinas Pendidikan Dayah	2.149.039.899,00	2.318.694.711,00
2	Sekretariat Majelis Pendidikan Aceh	816.113.634,00	814.894.329,00
3	Dinas Pendidikan dan Kebudayaan	319.351.309.366,00	324.717.335.716,00
4	Dinas Kesehatan	105.479.267.106,00	114.910.516.891,00
5	Badan Layanan Umum Rsud Dr. Fauziah	41.655.884.008,00	38.117.936.525,00
6	Dinas Pekerjaan Umum dan Penataan Ruang	9.419.762.617,00	9.902.581.076,00
7	Dinas Perumahan Rakyat dan Kawasan Permukiman	2.024.584.637,00	2.020.100.938,00
8	Badan Penanggulangan Bencana Daerah	2.269.124.737,00	2.462.154.786,00
9	Satuan Polisi Pamong Praja dan Wilayatul Hisbah	2.919.726.769,00	3.119.448.072,00
10	Dinas Sosial	2.222.498.645,00	2.314.435.339,00
11	Dinas Tenaga Kerja dan Transmigrasi	3.020.816.835,00	3.095.395.989,00
12	Dinas Pangan, Kelautan dan Perikanan	4.173.910.622,00	4.295.121.648,00
13	Dinas Pertanahan	1.799.369.963,00	1.579.105.148,00
14	Dinas Lingkungan Hidup dan Kehutanan	2.712.655.981,00	2.923.601.127,00
15	Dinas Kependudukan dan Pencatatan Sipil	3.709.542.258,00	3.796.155.880,00
16	Dinas Pemberdayaan Masyarakat dan Gampong, Perempuan dan Keluarga Berencana	7.357.858.529,00	7.291.033.083,00
17	Dinas Perhubungan	2.653.270.568,00	2.466.122.896,00
18	Dinas Komunikasi , Informatika dan Persandian	2.031.845.006,00	2.250.914.279,00
19	Dinas Penanaman Modal dan Pelayanan Terpadu Satu Pintu	3.205.240.564,00	3.076.957.675,00
20	Dinas Pemuda, Olahraga dan Pariwisata	2.193.010.702,00	2.203.681.048,00
21	Sekretariat Majelis Adat Aceh	828.809.514,00	863.623.800,00
22	Dinas Perpustakaan dan Kearsipan	2.796.570.012,00	2.774.235.254,00
23	Dinas Pertanian dan Perkebunan	20.023.402.691,00	20.789.507.748,00
24	Dinas Peternakan dan Kesehatan Hewan	5.419.024.584,00	5.199.408.494,00
25	Dinas Perdagangan, Perindustrian, Koperasi dan Ukm	3.938.454.029,00	4.001.145.404,00
26	Sekretariat Daerah	11.770.937.063,00	12.030.425.787,00
27	Sekretariat DPRK	21.851.866.231,00	21.456.077.282,00
28	Badan Perencanaan Pembangunan Daerah	4.491.295.607,00	4.277.002.749,00
29	Badan Pengelolaan Keuangan Daerah	15.471.045.480,00	19.629.773.296,00
30	Badan Kepegawaian dan Pengembangan Sumber Daya Manusia	5.880.707.373,00	5.450.658.935,00
31	Inspektorat	5.112.362.786,00	4.807.976.520,00
32	Kecamatan Samalanga	4.729.094.968,00	4.780.715.595,00
33	Kecamatan Simpang Mamplam	3.269.322.948,00	3.348.574.443,00
34	Kecamatan Pandrah	2.497.725.401,00	2.377.591.066,00
35	Kecamatan Jeunieb	3.999.167.995,00	4.073.629.381,00
36	Kecamatan Peulimbang	2.602.000.236,00	2.584.316.220,00
37	Kecamatan Peudada	3.012.947.179,00	3.109.350.886,00
38	Kecamatan Jeumpa	3.319.406.660,00	3.293.640.439,00
39	Kecamatan Kota Juang	3.105.953.612,00	2.858.924.853,00
40	Kecamatan Kuala	2.329.186.806,00	2.341.844.583,00
41	Kecamatan Juli	2.477.062.188,00	2.592.503.090,00
42	Kecamatan Peusangan	5.328.657.630,00	5.593.132.331,00
43	Kecamatan Jangka	3.284.664.562,00	3.512.928.128,00
44	Kecamatan Peusangan Siblah Krueng	3.067.914.674,00	3.074.060.872,00
45	Kecamatan Peusangan Selatan	2.190.587.473,00	2.456.074.230,00
46	Kecamatan Kuta Blang	3.232.670.472,00	3.315.992.317,00
47	Kecamatan Makmur	2.245.658.548,00	2.241.851.775,00
48	Kecamatan Gandapura	3.286.399.182,00	3.313.604.854,00
49	Kantor Kesatuan Bangsa dan Politik	906.092.743,00	1.007.072.581,00
50	Dinas Syariat Islam	1.972.614.704,00	2.156.864.301,00
51	Sekretariat Majelis Permusyawaratan Ulama	950.226.347,00	792.295.721,00
52	Sekretariat Baitul Mal Kabupaten Bireuen	1.120.155.839,00	1.076.998.546,00
	Jumlah Pembayaran Pegawai	**677.676.817.983,00**	**694.857.988.637,00**

G.5.5.1.2.2 Pembayaran Barang

Pembayaran Barang Tahun 2023 sebesar Rp365.570.609.300,32. Dibandingkan Pembayaran Barang Tahun 2022 sebesar Rp335.276.537.642,36, pada Tahun 2023 mengalami peningkatan sebesar Rp30.294.071.657,96 atau 9,04%. Jumlah Pembayaran Barang tersebut diperoleh dari:

Tabel 5.202 Rincian Pembayaran Barang Per SKPK

No	Uraian	Tahun 2023 (Rp)	Tahun 2022 (Rp)
1	Dinas Pendidikan Dayah	4.044.434.353,00	2.872.162.430,00
2	Sekretariat Majelis Pendidikan Aceh	327.908.235,00	375.376.120,00
3	Dinas Pendidikan dan Kebudayaan	44.648.569.644,32	47.693.056.002,36
4	Dinas Kesehatan	65.877.108.563,00	42.319.743.962,00
5	Badan Layanan Umum Rsud Dr. Fauziah	109.920.506.545,00	109.017.716.871,00
6	Dinas Pekerjaan Umum dan Penataan Ruang	6.104.212.598,00	5.934.410.226,00
7	Dinas Perumahan Rakyat dan Kawasan Permukiman	761.055.521,00	605.906.887,00
8	Badan Penanggulangan Bencana Daerah	3.493.859.436,00	2.626.202.586,00
9	Satuan Polisi Pamong Praja dan Wilayatul Hisbah	3.018.963.606,00	2.236.887.960,00
10	Dinas Sosial	2.675.923.578,00	2.321.962.086,00
11	Dinas Tenaga Kerja dan Transmigrasi	965.049.295,00	2.141.898.723,00
12	Dinas Pangan, Kelautan dan Perikanan	2.741.258.306,00	5.305.550.545,00
13	Dinas Pertanahan	953.450.527,00	890.734.512,00
14	Dinas Lingkungan Hidup dan Kehutanan	9.500.542.026,00	8.531.342.663,00
15	Dinas Kependudukan dan Catatan Sipil	1.055.950.740,00	894.247.441,00
16	Dinas Pemberdayaan Masyarakat dan Gampong, Perempuan dan Keluarga Berencana	12.072.565.954,00	10.743.604.004,00
17	Dinas Perhubungan	1.692.737.243,00	1.384.334.280,00
18	Dinas Komunikasi, Informatika dan Persandian	959.296.839,00	851.087.137,00
19	Dinas Penanaman Modal dan Pelayanan Terpadu Satu Pintu	1.298.668.297,00	1.069.840.177,00
20	Dinas Pemuda, Olahraga dan Pariwisata	2.232.062.936,00	1.851.232.682,00
21	Sekretariat Majelis Adat Aceh	746.804.370,00	554.819.255,00
22	Dinas Perpustakaan dan Kearsipan	880.253.868,00	420.487.854,00
23	Dinas Pertanian dan Perkebunan	2.198.128.907,00	3.840.806.122,00
24	Dinas Peternakan dan Kesehatan Hewan	1.772.309.447,00	1.698.981.052,00
25	Dinas Perdagangan, Perindustrian, Koperasi dan UKM	3.078.150.335,00	2.630.914.675,00
26	Sekretariat Daerah	13.343.629.157,00	15.910.741.047,00
27	Sekretariat DPRK	16.238.953.525,00	11.667.228.943,00
28	Badan Perencanaan Pembangunan Daerah	3.892.923.936,00	3.544.477.005,00
29	Badan Pengelolaan Keuangan Daerah	28.303.440.169,00	28.088.636.902,00
30	Badan Kepegawaian dan Pengembangan Sumber Daya Manusia	1.458.785.568,00	2.268.043.191,00
31	Inspektorat	2.743.800.871,00	1.822.413.948,00
32	Kecamatan Samalanga	359.109.207,00	235.839.936,00
33	Kecamatan Simpang Mamplam	452.783.034,00	341.511.010,00
34	Kecamatan Pandrah	433.248.552,00	292.343.958,00
35	Kecamatan Jeunieb	314.101.594,00	302.667.624,00
36	Kecamatan Peulimbang	366.911.274,00	262.390.000,00
37	Kecamatan Peudada	381.678.384,00	224.605.521,00
38	Kecamatan Jeumpa	380.155.507,00	243.652.533,00
39	Kecamatan Kota Juang	424.311.044,00	298.271.337,00
40	Kecamatan Kuala	323.053.155,00	211.382.316,00
41	Kecamatan Juli	356.541.639,00	224.009.890,00
42	Kecamatan Peusangan	379.983.558,00	256.020.719,00
43	Kecamatan Jangka	390.631.996,00	229.151.970,00
44	Kecamatan Peusangan Siblah Krueng	324.345.787,00	200.907.394,00
45	Kecamatan Peusangan Selatan	330.093.738,00	191.373.910,00
46	Kecamatan Kuta Blang	322.675.750,00	240.670.719,00
47	Kecamatan Makmur	382.089.797,00	223.926.166,00
48	Kecamatan Gandapura	348.598.726,00	257.667.336,00
49	Kantor Kesatuan Bangsa dan Politik	1.976.394.038,00	907.281.475,00
50	Dinas Syariat Islam	5.955.416.797,00	5.719.652.432,00
51	Sekretariat Majelis Permusyawaratan Ulama	1.417.232.393,00	1.707.770.953,00
52	Sekretariat Baitul Mal Kabupaten Bireuen	949.948.935,00	590.593.155,00
	Jumlah Pembayaran Barang	**365.570.609.300,32**	**335.276.537.642,36**

G.5.5.1.2.3 Pembayaran Hibah

Pembayaran Hibah Tahun 2023 sebesar Rp107.078.798.203,00. Dibandingkan Pembayaran Hibah Tahun 2022 sebesar Rp80.920.458.898,00, pada Tahun

2023 mengalami peningkatan sebesar Rp26.158.339.305,00 atau 32,33%. Jumlah Pembayaran Barang tersebut diperoleh dari:

Tabel 5.203 Rincian Pembayaran Hibah Per SKPK

No	Uraian	Tahun 2023 (Rp)	Tahun 2022 (Rp)
1.	Dinas Pendidikan Dayah	5.820.973.500,00	10.394.855.000,00
2.	Dinas Pendidikan dan Kebudayaan	29.184.274.467,00	14.036.202.973,00
3.	Dinas Kesehatan	200.000.000,00	200.000.000,00
4.	Dinas Pekerjaan Umum dan Penataan Ruang	21.654.069.786,00	15.997.527.525,00
5.	Dinas Sosial	38.638.000,00	49.950.000,00
6.	Dinas Pangan, Kelautan dan Perikanan	3.796.622.000,00	4.718.420.000,00
7.	Dinas Pemberdayaan Masyarakat dan Gampong, Perempuan dan Keluarga Berencana	712.982.000,00	593.999.000,00
8.	Dinas Komunikasi, Informatika dan Persandian	100.000.000,00	35.686.500,00
9.	Dinas Pemuda, Olahraga dan Pariwisata	3.659.657.250,00	8.115.971.900,00
10.	Dinas Pertanian dan Perkebunan	22.075.963.200,00	20.573.345.500,00
11.	Dinas Peternakan dan Kesehatan Hewan	0,00	648.675.000,00
12.	Dinas Perdagangan, Perindustrian, Koperasi dan Usaha Kecil Menengah	0,00	366.857.500,00
13.	Sekretariat Daerah	40.000.000,00	0,00
14.	Badan Kesatuan Bangsa dan Politik	17.008.668.000,00	844.068.000,00
15.	Dinas Syariat Islam	2.786.950.000,00	4.344.900.000,00
	Jumlah Pembayaran Hibah	**107.078.798.203,00**	**80.920.458.898,00**

G.5.5.1.2.4 Pembayaran Bantuan Sosial

Pembayaran Bantuan Sosial Tahun 2023 sebesar Rp29.376.038.317,00. Dibandingkan Pembayaran Bantuan Sosial Tahun 2022 sebesar Rp15.345.228.450,00, pada Tahun 2023 mengalami peningkatan sebesar Rp14.030.809.867,00 atau 91,43%. Jumlah Pembayaran Bantuan Sosial TA 2023 dan 2022 diperoleh dari:

Tabel 5.204 Rincian Pembayaran Bantuan Sosial Per SKPK

No	Uraian	Tahun 2023 (Rp)	Tahun 2022 (Rp)
1.	Dinas Pendidikan Dayah	0,00	1.678.500.000,00
2.	Dinas Pendidikan dan Kebudayaan	0,00	39.482.000,00
3.	Dinas Perumahan Rakyat dan Kawasan Permukiman	14.099.970.000,00	1.740.000.000,00
4.	Dinas Sosial	2.211.342.300,00	2.023.840.450,00
5.	Dinas Pemberdayaan Masyarakat dan Gampong, Perempuan dan Keluarga Berencana	4.000.000,00	149.800.000,00
6.	Dinas Pemuda, Olahraga dan Pariwisata	0,00	30.000.000,00
7.	Dinas Peternakan dan Kesehatan Hewan	851.630.000,00	1.711.673.000,00
8.	Sekretariat Daerah	2.005.000.000,00	2.475.500.000,00
9.	Dinas Syariat Islam	0,00	15.000.000,00
10.	Sekretariat Baitul Mal Kabupaten	10.204.096.017,00	5.481.433.000,00
	Jumlah Pembayaran Bantuan Sosial	**29.376.038.317,00**	**15.345.228.450,00**

G.5.5.1.2.5 Pembayaran Tak Terduga

Pembayaran Tak Terduga Tahun 2023 sebesar Rp348.442.400,00. Dibandingkan Pembayaran Tak Terduga Tahun 2022 sebesar Rp1.853.006.159,00, pada Tahun 2023 terjadi penurunan sebesar Rp1.504.563.759,00.

No	Uraian	Tahun 2023 (Rp)	Tahun 2022 (Rp)
1.	Badan Pengelolaan Keuangan Daerah	348.442.400,00	1.853.006.159,00
	Jumlah	**348.442.400,00**	**1.853.006.159,00**

G.5.5.1.2.6 Pembayaran Bagi Hasil Pajak

Pembayaran Bagi Hasil Pajak Tahun 2023 sebesar Rp3.310.309.175,00. Dibandingkan Pembayaran Bagi Hasil Pajak Tahun 2022 sebesar Rp6.262.145.000,00, pada Tahun 2023 mengalami penurunan sebesar Rp2.951.835.825,00 atau 47,14%.

No	Uraian	Tahun 2023 (Rp)	Tahun 2022 (Rp)
1.	Badan Pengelolaan Keuangan Daerah	3.310.309.175,00	6.262.145.000,00
	Jumlah	**3.310.309.175,00**	**6.262.145.000,00**

G.5.5.1.2.7 Pembayaran Bagi Hasil Retribusi

Pembayaran Bagi Hasil Retribusi Tahun 2023 sebesar Rp1.707.603.800,00. Dibandingkan Pembayaran Bagi Hasil Retribusi Tahun 2022 sebesar Rp1.287.666.600,00, pada Tahun 2023 mengalami peningkatan sebesar Rp419.937.200,00 atau 32,61%.

No	Uraian	Tahun 2023 (Rp)	Tahun 2022 (Rp)
1.	Badan Pengelolaan Keuangan Daerah	1.707.603.800,00	1.287.666.600,00
	Jumlah	**1.707.603.800,00**	**1.287.666.600,00**

G.5.5.1.2.8 Pembayaran Bantuan Keuangan ke Desa

Pembayaran Bantuan Keuangan ke Desa Tahun 2023 sebesar Rp546.360.658.791,00. Dibandingkan Pembayaran Bantuan Keuangan ke Desa Tahun 2022 sebesar Rp523.897.133.126,00., pada Tahun 2023 mengalami peningkatan sebesar Rp22.463.525.665,00 atau 4,29%

No	Uraian	Tahun 2023 (Rp)	Tahun 2022 (Rp)
1.	Badan Pengelolaan Keuangan Daerah	546.360.658.791,00	523.897.133.126,00
	Jumlah	**546.360.658.791,00**	**523.897.133.126,00**

G.5.5.1.2.9 Pembayaran Bantuan Keuangan Lainnya

Pembayaran Bantuan Keuangan Lainnya Tahun 2023 dan 2022 adalah sebesar Rp0,00 dan Rp0,00.

No	Uraian	Tahun 2023 (Rp)	Tahun 2022 (Rp)
1.	Badan Pengelolaan Keuangan Daerah	0,00	0,00
	Jumlah	**0,00**	**0,00**

G.5.5.2 Arus Kas dari Aktivitas Investasi

Aktivitas Investasi mencerminkan penerimaan dan pengeluaran kas bruto sehubungan dengan perolehan dan pelepasan sumber daya yang bertujuan untuk meningkatkan operasional pemerintah dan menghasilkan pendapatan dimasa yang akan datang. Rincian Arus Kas dari Aktivitas Investasi adalah sebagai berikut :

Uraian	31 Desember 2023 (Rp)	31 Desember 2022 (Rp)
Arus Kas Masuk	0,00	165.822.000,00
Arus Kas Keluar	(138.949.115.596,00)	(255.894.115.459,00)
Arus Kas Bersih dari Aktivitas Investasi	**(138.949.115.596,00)**	**(255.728.293.459,00)**

Jumlah Arus Kas Bersih dari Aktivitas Investasi Tahun 2023 sebesar Rp(138.949.115.596,00) Dibandingkan dengan Arus Kas Bersih dari Aktivitas Investasi Tahun 2022 sebesar Rp(255.728.293.459,00) maka pada Tahun 2023 terjadi peningkatan sebesar Rp116.779.177.863,00.

G.5.5.2.1 Arus Kas Masuk

Uraian	Tahun 2023 (Rp)	Tahun 2022 (Rp)
Arus masuk kas dari Aktivitas Investasi	**0,00**	**165.822.000,00**

Arus masuk kas dari Aktivitas Investasi Tahun 2023 dan Tahun 2022 adalah Rp0,00 dan Rp165.822.000,00.

No	Uraian	Tahun 2023 (Rp)	Tahun 2022 (Rp)
1.	Penjualan atas Peralatan dan Mesin	0,00	165.822.000,00
	Jumlah Arus Kas Masuk	**0,00**	**165.822.000,00**

G.5.5.2.2 Arus Kas Keluar

Uraian	Tahun 2023 (Rp)	Tahun 2022 (Rp)
Arus keluar kas dari Aktivitas Investasi	**138.949.115.596,00**	**255.894.115.459,00**

Arus keluar kas dari Aktivitas Investasi Tahun 2023 dan 2022 adalah sebagai berikut.

Tabel 5.205 Rincian arus keluar kas dari Aktivitas Investasi

No.	Uraian	Tahun 2023 (Rp)	Tahun 2022 (Rp)
1.	Perolehan Tanah	0,00	2.743.198.000,00
2.	Perolehan Peralatan dan Mesin	32.419.203.771,00	47.777.221.961,00
3.	Perolehan Gedung dan Bangunan	30.708.118.993,00	59.200.800.896,00
4.	Perolehan Jalan, Jaringan, dan Irigasi	65.778.392.854,00	137.241.117.201,00
5.	Perolehan Aset Tetap Lainnya	10.043.399.978,00	8.931.777.401,00
6.	Penyertaan Modal Pemerintah Daerah	0,00	0,00
	Jumlah Arus Kas Keluar	**138.949.115.596,00**	**255.894.115.459,00**

Jumlah Arus Kas Keluar dari Aktivitas Investasi 2023 sebesar Rp138.949.115.596,00, jika dibandingkan dengan Arus Kas Keluar dari Aktivitas Investasi 2022 sebesar Rp255.894.115.459,00, maka pada Tahun 2023 terjadi penurunan Arus Kas Keluar dari Aktivitas Investasi sebesar Rp116.944.999.863,00 atau 45,70%.

G.5.5.2.2.1 Perolehan Tanah

Perolehan Tanah Tahun 2023 sebesar Rp0,00. Dibandingkan dengan Perolehan Tanah Tahun 2022 sebesar Rp2.743.198.000,00, pada Tahun 2023 terjadi penurunan sebesar Rp2.743.198.000,00. Jumlah Perolehan Tanah TA 2023 dan 2022 berasal dari:

Tabel 5.206 Rincian Perolehan Tanah Per SKPK

No	Uraian	Tahun 2023 (Rp)	Tahun 2022 (Rp)
1.	Dinas Pangan, Kelautan dan Perikanan	0,00	1.929.278.000,00
2.	Dinas Perdagangan, Perindustrian, Koperasi dan Usaha Kecil Menengah	0,00	813.920.000,00
	Jumlah Perolehan Tanah	**0,00**	**2.743.198.000,00**

G.5.5.2.2.2 Perolehan Peralatan dan Mesin

Perolehan Peralatan dan Mesin Tahun 2023 sebesar Rp32.419.203.771,00. Dibandingkan dengan Perolehan Peralatan dan Mesin Tahun 2022 sebesar Rp47.777.221.961,00, pada Tahun 2023 terjadi penurunan sebesar Rp15.358.018.190,00. Jumlah Perolehan Peralatan dan Mesin TA 2023 dan 2022 bersumber dari:

Tabel 5.207 Rincian Perolehan Peralatan dan Mesin Per SKPK

No	Uraian	Tahun 2023 (Rp)	Tahun 2022 (Rp)
1.	Dinas Pendidikan Dayah	12.100.000,00	69.695.375,00
2.	Sekretariat Majelis Pendidikan Aceh	-	19.800.000,00
3.	Dinas Pendidikan dan Kebudayaan	5.473.345.318,00	15.925.788.414,00
4.	Dinas Kesehatan	18.253.100.288,00	7.672.789.519,00
5.	Badan Layanan Umum Rsud Dr. Fauziah	3.058.728.340,00	15.013.665.968,00
6.	Dinas Pekerjaan Umum dan Penataan Ruang	104.032.000,00	225.700.000,00
7.	Dinas Perumahan Rakyat dan Kawasan	16.261.500,00	17.872.000,00

No	Uraian	Tahun 2023 (Rp)	Tahun 2022 (Rp)
	Permukiman		
8.	Badan Penanggulangan Bencana Daerah	44.000.000,00	1.757.398.400,00
9.	Satuan Polisi Pamong Praja dan Wilayatul Hisbah	24.522.000,00	10.000.000,00
10.	Dinas Sosial	214.850.000,00	0,00
11.	Dinas Tenaga Kerja dan Transmigrasi	14.000.000,00	42.900.000,00
12.	Dinas Pangan, Kelautan dan Perikanan	741.112.900,00	554.726.000,00
13.	Dinas Pertanahan	-	20.500.000,00
14.	Dinas Lingkungan Hidup dan Kehutanan	33.180.000,00	1.654.604.760,00
15.	Dinas Kependudukan dan Catatan Sipil	68.664.000,00	178.641.216,00
16.	Dinas Pemberdayaan Masyarakat dan Gampong, Perempuan dan Keluarga Berencana	1.971.914.000,00	298.554.000,00
17.	Dinas Perhubungan	76.600.000,00	1.036.192.000,00
18.	Dinas Komunikasi , Informatika dan Persandian	7.858.800,00	56.206.100,00
19.	Dinas Penanaman Modal dan Pelayanan Terpadu Satu Pintu	108.584.000,00	156.041.000,00
20.	Dinas Pemuda, Olahraga dan Pariwisata	204.650.000,00	517.025.000,00
21.	Sekretariat Majelis Adat Aceh	-	61.105.000,00
22.	Dinas Perpustakaan dan Kearsipan	-	99.925.000,00
23.	Dinas Pertanian dan Perkebunan	-	71.774.000,00
24.	Dinas Peternakan dan Kesehatan Hewan	82.852.000,00	60.137.520,00
25.	Dinas Perdagangan, Perindustrian, Koperasi dan UKM	1.822.500,00	199.600.000,00
26.	Sekretariat Daerah	173.275.500,00	536.968.689,00
27.	Sekretariat DPRK	515.890.000,00	392.011.000,00
28.	Badan Perencanaan Pembangunan Daerah	101.450.000,00	108.549.000,00
29.	Badan Pengelolaan Keuangan Daerah	397.755.600,00	222.422.000,00
30.	Badan Kepegawaian dan Pengembangan Sumber Daya Manusia	26.178.675,00	30.580.000,00
31.	Inspektorat	-	48.600.000,00
32.	Kecamatan Samalanga	-	17.620.000,00
33.	Kecamatan Simpang Mamplam	52.100.000,00	40.000.000,00
34.	Kecamatan Pandrah	-	40.000.000,00
35.	Kecamatan Jeunieb	40.184.000,00	57.310.000,00
36.	Kecamatan Peulimbang	-	0,00
37.	Kecamatan Peudada	-	0,00
38.	Kecamatan Jeumpa	-	9.970.000,00
39.	Kecamatan Kota Juang	87.562.350,00	5.850.000,00
40.	Kecamatan Kuala	25.000.000,00	0,00
41.	Kecamatan Juli	-	14.000.000,00
42.	Kecamatan Peusangan	-	0,00
43.	Kecamatan Jangka	8.600.000,00	0,00
44.	Kecamatan Peusangan Siblah Krueng	-	5.200.000,00
45.	Kecamatan Peusangan Selatan	-	0,00
46.	Kecamatan Kuta Blang	-	0,00
47.	Kecamatan Makmur	-	0,00
48.	Kecamatan Gandapura	-	10.000.000,00
49.	Kantor Kesatuan Bangsa dan Politik	-	0,00
50.	Dinas Syariat Islam	445.830.000,00	500.000.000,00
51.	Sekretariat Majelis Permusyawaratan Ulama	6.000.000,00	17.500.000,00
52.	Sekretariat Baitul Mal Kabupaten	27.200.000,00	0,00
	Jumlah Perolehan Peralatan dan Mesin	**32.419.203.771,00**	**47.777.221.961,00**

G.5.5.2.2.3 Perolehan Gedung dan Bangunan

Perolehan Gedung dan Bangunan Tahun 2023 sebesar Rp30.708.118.993,00. Dibandingkan dengan Perolehan Gedung dan Bangunan Tahun 2022 sebesar Rp59.200.800.896,00, pada Tahun 2023 mengalami penurunan sebesar Rp28.492.681.903,00 atau 48,13%. Jumlah Perolehan Gedung dan Bangunan TA 2023 dan 2022 bersumber dari:

Tabel 5.208 Rincian Perolehan Gedung dan Bangunan Per SKPK

No	Uraian	Tahun 2023 (Rp)	Tahun 2022 (Rp)
1.	Dinas Pendidikan dan Kebudayaan	10.868.376.650,00	31.134.860.500,00
2.	Dinas Kesehatan	9.621.334.893,00	4.189.024.200,00
3.	Badan Layanan Umum Rsud Dr. Fauziah	1.277.208.000,00	3.292.374.000,00
4.	Dinas Pekerjaan Umum dan Penataan Ruang	2.352.063.750,00	6.678.162.276,00
5.	Dinas Pemberdayaan Masyarakat dan Gampong, Perempuan dan Keluarga Berencana	0,00	459.855.000,00
6.	Dinas Perhubungan	0,00	16.354.000,00
7.	Dinas Pemuda, Olahraga dan Pariwisata	5.068.696.000,00	10.232.403.920,00
8.	Dinas Pertanian dan Perkebunan	0,00	1.764.529.000,00

No	Uraian	Tahun 2023 (Rp)	Tahun 2022 (Rp)
9.	Dinas Peternakan dan Kesehatan Hewan	143.400.700,00	530.985.000,00
10.	Dinas Perdagangan, Perindustrian, Koperasi dan UKM	1.227.589.000,00	503.039.000,00
11.	Kecamatan Kuta Blang	0,00	399.214.000,00
12.	Dinas Syariat Islam	149.450.000,00	0,00
	Jumlah Perolehan Gedung dan Bangunan	**30.708.118.993,00**	**59.200.800.896,00**

G.5.5.2.2.4 Perolehan Jalan, Jaringan, dan Irigasi

Perolehan Jalan, Jaringan, dan Irigasi Tahun 2023 sebesar Rp65.778.392.854,00. Dibandingkan dengan Perolehan Jalan, Jaringan, dan Irigasi Tahun 2022 sebesar Rp137.241.117.201,00 pada Tahun 2023 mengalami penurunan sebesar Rp71.462.724.347,00 atau 52,07%. Perolehan Jalan, Jaringan, dan Irigasi TA 2023 dan 2022 didapat dari:

Tabel 5.209 Rincian Perolehan Jalan, Jaringan, dan Irigasi Per SKPK

No	Uraian	Tahun 2023 (Rp)	Tahun 2022 (Rp)
1.	Dinas Kesehatan	938.000.000,00	0,00
2.	Badan Layanan Umum Rsud Dr. Fauziah	467.949.899,00	463.763.603,00
3.	Dinas Pekerjaan Umum dan Penataan Ruang	63.366.650.750,00	136.761.632.998,00
4.	Dinas Perumahan Rakyat Dan Kawasan Permukiman	259.381.000,00	0,00
5.	Badan Penanggulangan Bencana Daerah	297.497.205,00	0,00
6.	Dinas Pangan, Kelautan dan Perikanan	2.934.000,00	15.720.600,00
7.	Dinas Peternakan dan Kesehatan Hewan	63.800.000,00	0,00
8.	Sekretariat Daerah	382.180.000,00	0,00
	Jumlah Perolehan Jalan, Jaringan, dan Irigasi	**65.778.392.854,00**	**137.241.117.201,00**

G.5.5.2.2.5 Perolehan Aset Tetap Lainnya

Perolehan Aset Tetap Lainnya Tahun 2023 sebesar Rp10.043.399.978,00. Dibandingkan dengan Perolehan Aset Tetap Lainnya Tahun 2022 sebesar Rp8.931.777.401,00, pada Tahun 2023 mengalami peningkatan sebesar Rp1.111.622.577,00. Perolehan Aset Tetap Lainnya TA 2023 dan 2022 didapat dari:

Tabel 5.210 Rincian Perolehan Aset Tetap Lainnya Per SKPK

No	Uraian	Tahun 2023 (Rp)	Tahun 2022 (Rp)
1.	Dinas Pendidikan Dayah	1.349.000,00	1.162.000,00
2.	Dinas Pendidikan dan Kebudayaan	9.786.844.470,00	8.565.783.821,00
3.	Dinas Kesehatan	14.985.000,00	0,00
4.	Dinas Perpustakaan dan Kearsipan	239.585.400,00	234.831.580,00
5.	Sekretariat DPRK	636.108,00	0,00
6.	Badan Perencanaan Pembangunan Daerah	0,00	45.000.000,00
7.	Badan Kepegawaian dan Pengembangan Sumber Daya Manusia	0,00	70.000.000,00
8.	Sekretariat Majelis Permusyawaratan Ulama	0,00	15.000.000,00
	Jumlah Perolehan Aset Tetap Lainnya	**10.043.399.978,00**	**8.931.777.401,00**

G.5.5.2.2.6 Penyertaan Modal Pemerintah Daerah

Penyertaan Modal Pemerintah Kabupaten Bireuen TA 2023 dan 2022 adalah sebesar Rp0,00 dan Rp0,00.

G.5.5.3 Arus Kas dari Aktivitas Pendanaan/Pembiayaan

Aktivitas Pendanaan/Pembiayaan merupakan aktivitas penerimaan kas yang perlu dibayar kembali dan/atau pengeluaran kas yang akan diterima kembali yang mengakibatkan perubahan dalam jumlah dan komposisi investasi jangka panjang, piutang jangka panjang, dan utang pemerintah sehubungan dengan pendanaan defisit atau penggunaan surplus anggaran selama satu periode Tahun anggaran dari 1 Januari 2023 sampai dengan 31 Desember 2023 dengan rincian:

Uraian	31 Desember 2023 (Rp)	31 Desember 2022 (Rp)
Arus Kas Masuk	0,00	0,00
Arus Kas Keluar	(0,00)	(0,00)
Arus Kas Bersih dari Aktivitas Pendanaan/Pembiayaan	**0,00**	**0,00**

G.5.5.3.1 Arus Kas Masuk

Uraian	Tahun 2023 (Rp)	Tahun 2022 (Rp)
Arus masuk kas dari Aktivitas Pendanaan/Pembiayaan	**0,00**	**0,00**

Arus masuk kas dari Aktivitas Pendanaan/Pembiayaan Pemerintah Kabupaten Bireuen selama Tahun 2023 adalah nihil.

G.5.5.3.2 Arus Kas Keluar

Uraian	Tahun 2023 (Rp)	Tahun 2022 (Rp)
Arus keluar kas dari Aktivitas Pendanaan/Pembiayaan	**0,00**	**0,00**

Arus keluar kas dari Aktivitas Pendanaan/Pembiayaan Tahun 2023 dan 2022 adalah sebagai berikut.

No.	Uraian	Tahun 2023 (Rp)	Tahun 2022 (Rp)
1	Pembayaran Pokok Pinjaman Dalam Negeri – Lainnya	0,00	0,00
	Jumlah Arus Kas Keluar	**0,00**	**0,00**

G.5.5.4 Arus Kas dari Aktivitas Transitoris/Non Anggaran

Arus kas dari Aktivitas Transitoris/Non Anggaran merupakan aktivitas penerimaan dan pengeluaran kas yang tidak mempengaruhi anggaran dan tidak disajikan dalam Laporan Realisasi Anggaran APBK. Dalam Tahun 2023, Arus kas bersih dari Aktivitas Transitoris/Non Anggaran adalah sebagai berikut.

Uraian	31 Desember 2023 (Rp)	31 Desember 2022 (Rp)
Arus Kas Masuk	114.526.762.723,00	126.815.074.788,90
Arus Kas Keluar	(114.534.963.556,00)	(127.059.622.564,90)
Arus Kas Bersih	**(8.200.833,00)**	**(244.547.776,00)**

G.5.5.4.1 Arus Kas Masuk

Uraian	Tahun 2023 (Rp)	Tahun 2022 (Rp)
Arus masuk kas dari Aktivitas Transitoris/Non Anggaran	**114.526.762.723,00**	**126.815.074.788,90**

Rincian arus masuk kas dari Aktivitas Transitoris/Non Anggaran terdiri dari:

No.	Uraian	Tahun 2023 (Rp)	Tahun 2022 (Rp)
1	Penerimaan Perhitungan Fihak Ketiga (PFK)	114.526.762.723,00	126.815.074.788,90
2.	Penerimaan Transito	0,00	0,00
	Jumlah Arus Kas Masuk	**114.526.762.723,00**	**126.815.074.788,90**

Penerimaan Perhitungan Fihak Ketiga (PFK) merupakan penerimaan pajak negara berupa PPN, PPh, IWP dan potongan-potongan lainnya. Jumlah Penerimaan PFK Tahun 2023 dan 2022 sebesar Rp114.526.762.723,00 dan Rp126.815.074.788,90 dapat dirinci sebagai berikut.

1. PFK yang diterima oleh Bendahara Umum Daerah Tahun 2023 dan 2022 untuk disetorkan ke Kas Negara sebesar Rp112.653.780.645,00 dan Rp125.283.407.062,00 dengan rincian:

Tabel 5.211 Rincian Penerimaan PFK BUD

No	Uraian	Tahun 2023 (Rp)	Tahun 2022 (Rp)
1.	IWP 1%	5.364.905.128,00	5.313.376.650,00
2.	IWP 8%	28.297.077.995,00	28.631.714.514,00
3.	PPN	20.055.626.536,00	28.518.328.073,00
4.	Pajak Penghasilan Pasal 21	18.449.521.116,00	18.673.993.702,00
5.	Pajak Penghasilan Pasal 22	923.625.322,00	870.241.563,00
6.	Pajak Penghasilan Pasal 23	250.991.866,00	182.056.199,00
7.	PPh Pasal 4	2.343.991.675,00	3.933.483.531,00
8.	BPJS 4%	24.606.468.845,00	27.539.824.685,00
9.	Potongan lain-lain	25.788.570,00	14.410.145,00
10.	JKK	816.079.353,00	798.524.502,00
11.	JKM	2.448.210.430,00	2.395.550.263,00
12.	Infaq	4.264.546.606,00	4.011.998.460,00
13.	Zakat	4.806.947.203,00	4.399.904.775,00
	Jumlah	**112.653.780.645,00**	**125.283.407.062,00**

2. PFK yang diterima oleh bendahara pengeluaran Tahun 2023 dan 2022 sebesar Rp1.872.982.078,00 dan Rp1.531.667.726,90, dengan rincian:

Tabel 5.212 Rincian Penerimaan PFK Bendahara Pengeluaran

No.	Uraian	Tahun 2023 (Rp)	Tahun 2022 (Rp)
1.	PPN	486.607.378,00	395.924.218,00
2.	PPh	168.808.729,00	100.934.128,00
3.	Pajak Daerah	121.243.800,00	92.393.000,00
4.	PB.1	1.094.813.642,00	942.403.880,90
5.	Zakat	184.650,00	12.500,00
6.	Infaq	1.323.879,00	0,00
	Jumlah	**1.872.982.078,00**	**1.531.667.726,90**

Penerimaan transito Tahun 2023 dan 2022 adalah sebesar Rp0,00 dan Rp0,00.

G.5.5.4.2 Arus Kas Keluar

Uraian	Tahun 2023 (Rp)	Tahun 2022 (Rp)
Arus keluar kas dari Aktivitas Transitoris/Non Anggaran	**114.534.963.556,00**	**127.059.622.564,90**

Rincian arus keluar kas dari Aktivitas Transitoris/Non Anggaran terdiri dari:

No.	Uraian	Tahun 2023 (Rp)	Tahun 2022 (Rp)
1	Pengeluaran Perhitungan Fihak Ketiga (PFK)	114.526.762.723,00	127.059.622.564,90
2	Pengeluaran Transito	8.200.833,00	0,00
	Jumlah Arus Kas Keluar	**114.534.963.556,00**	**127.059.622.564,90**

Pengeluaran Perhitungan Fihak Ketiga (PFK) merupakan penyetoran pajak negara berupa PPN, PPh, IWP dan potongan-potongan lainnya ke Kas Negara dan Ke Kas Daerah sebesar Rp114.526.762.723,00 terdiri atas sebesar Rp112.653.780.645,00 yang dilakukan oleh Bendahara Umum Daerah. Pada TA 2022 seluruh pungutan PPN, PPh, IWP, dan potongan-potongan lainnya telah disetorkan seluruhnya kepada pihak ketiga melalui pihak Bank berkaitan dengan diberlakukannya SP2D sebagai satu-satunya alat pencairan dana dengan rincian:

Tabel 5.213 Rincian Pengeluaran PFK BUD

No.	Uraian	Tahun 2023 (Rp)	Tahun 2022 (Rp)
1.	IWP 1%	5.364.905.128,00	5.313.376.650,00
2.	IWP 8%	28.297.077.995,00	28.631.714.514,00
3.	PPN	20.055.626.536,00	28.518.328.073,00
4.	Pajak Penghasilan Pasal 21	18.449.521.116,00	18.673.993.702,00
5.	Pajak Penghasilan Pasal 22	923.625.322,00	870.241.563,00
6.	Pajak Penghasilan Pasal 23	250.991.866,00	182.056.199,00
7.	PPh Pasal 4	2.343.991.675,00	3.933.483.531,00
8.	BPJS 4%	24.606.468.845,00	27.539.824.685,00
9.	Potongan lain-lain	25.788.570,00	14.410.145,00

No.	Uraian	Tahun 2023 (Rp)	Tahun 2022 (Rp)
10.	JKK	816.079.353,00	798.524.502,00
11.	JKM	2.448.210.430,00	2.395.550.263,00
12.	Infaq	4.264.546.606,00	4.011.998.460,00
13.	Zakat	4.806.947.203,00	4.399.904.775,00
	Jumlah	**112.653.780.645,00**	**125.283.407.062,00**

Sedangkan sisanya sebesar PFK yang diterima oleh Bendahara pengeluaran untuk disetorkan ke Kas Negara sebesar Rp1.872.982.078,00 dengan rincian:

Tabel 5.214 Rincian Pengeluaran PFK Bendahara Pengeluaran

No	Uraian	Tahun 2023 (Rp)	Tahun 2022 (Rp)
1.	PPN	486.607.378,00	631.250.784,00
2.	PPh	168.808.729,00	110.155.338,00
3.	Pajak Daerah	121.243.800,00	92.393.000,00
4.	PB.1	1.094.813.642,00	942.403.880,90
5	Zakat	184.650,00	12.500,00
6.	Zakat	1.323.879,00	0,00
	Jumlah	**1.872.982.078,00**	**1.776.215.502,90**

Pengeluaran Transito sebesar Rp8.200.833,00 merupakan sisa uang persediaan pada Bendahara Pengeluaran per 31 Desember 2023 belum disetorkan ke Kas Daerah.

G.5.5.5 Kenaikan/Penurunan Kas

Kenaikan/Penurunan Kas Tahun 2023 dan 2022 adalah sebesar Rp52.161.938.608,31 dan Rp(437.676.602,01) yang didapatkan dari perhitungan sebagai berikut.

Tabel 5.215 Perhitungan Kenaikan/Penurunan Kas

No.	Uraian	Tahun 2023 (Rp)	Tahun 2022 (Rp)
1	Arus Kas Bersih Dari Aktivitas Operasi	191.119.255.037,31	255.535.164.632,99
2	Arus Kas Bersih Dari Aktivitas Investasi	(138.949.115.596,00)	(255.728.293.459,00)
3	Arus Kas Bersih Dari Aktivitas Pendanaan/Pembiayaan	0,00	0,00
4	Arus Kas Bersih Dari Aktivitas Transitoris/Non Anggaran	(8.200.833,00)	(244.547.776,00)
	Jumlah Kenaikan/Penurunan Kas	**52.161.938.608,31**	**(437.676.602,01)**

G.5.5.6 Saldo Awal Kas di BUD , BLU dan Kas Lainnya

Saldo awal Kas di BUD, BLU dan Kas Lainnya Tahun 2023 dan 2022 sebesar Rp81.657.731.995,12 dan Rp82.052.159.445,79 merupakan saldo kas per 1 Januari yang terdiri dari:

Tabel 5.216 Saldo Awal Kas BUD, BLU dan Kas Lainnya

No.	Uraian	Tahun 2023 (Rp)	Tahun 2022 (Rp)
1.	Kas di Kas Daerah	62.503.101.372,05	58.947.580.750,12
2.	Kas di BLU	18.285.117.623,41	19.726.144.462,99
3.	Kas Dana BOS	60.941.300,66	172.992.718,68
4.	Kas Dana Kapitasi pada FKTP	547.553.899,00	2.960.893.738,00
5.	Kas Lainnya	292.000,00	244.547.776,00
6.	Kas Bendahara Penerimaan	260.725.800,00	0,00
	Jumlah	**81.657.731.995,12**	**82.052.159.445,79**

Jumlah saldo awal tersebut diatas berbeda dengan Saldo Akhir Kas di BUD, BLU dan Kas Lainnya Tahun 2022 yaitu sebesar Rp81.614.482.843,78, hal ini terjadi

karena terdapat koreksi saldo awal Saldo Kas Bos pada Satuan Pendidikan sebesar Rp43.249.151,34.

G.5.5.7 Saldo Akhir Kas di BUD, BLU dan Kas Lainnya

Saldo Akhir Kas di BUD, BLU dan Kas Lainya Tahun 2023 dan 2022 adalah sebesar Rp133.819.670.603,43 dan Rp81.614.482.843,78 yang didapatkan dari perhitungan sebagai berikut.

Tabel 5.217 Saldo Akhir Kas BUD, BLU dan Kas Lainnya

No.	Uraian	Tahun 2023 (Rp)	Tahun 2022 (Rp)
1	Saldo Awal Kas di BUD,BLU dan Kas Lainnya	81.657.731.995,12	82.052.159.445,79
2	Kenaikan/Penurunan Kas	52.161.938.608,31	(437.676.602,01)
Jumlah Saldo Akhir Kas di BUD		**133.819.670.603,43**	**81.614.482.843,78**

G.5.5.8 Saldo Awal Kas di BUD

Saldo awal kas di BUD untuk Tahun 2023 dan 2022 adalah sebesar Rp62.503.101.372,05 dan sebesar Rp58.947.580.750,12.

G.5.5.9 Saldo Akhir Kas di BUD

Saldo akhir kas di BUD untuk Tahun 2023 dan 2022 adalah sebesar Rp89.340.014.389,34 dan sebesar Rp62.503.101.372,05. Penjelasan lebih lanjut dapat dilihat pada sub bagian **G.5.3.1.1.1.**

G.5.5.10 Saldo Akhir Kas di Bendahara Pengeluaran

Saldo Kas di Bendahara Pengeluaran Tahun 2023 dan 2022 adalah sebesar Rp8.200.833,00 dan Rp0,00. Penjelasan lebih lanjut dapat dilihat pada sub bagian **G.5.3.1.1.2.**

G.5.5.11 Saldo Akhir Kas di Bendahara Penerimaan

Saldo Kas di Bendahara Penerimaan Tahun 2023 dan 2022 adalah adalah sebesar Rp0,00 dan Rp260.725.800,00. Penjelasan lebih lanjut dapat dilihat pada sub bagian **G.5.3.1.1.3.**

G.5.5.12 Saldo Kas di BLUD

Saldo Kas di BLUD Tahun 2023 dan 2022 adalah sebesar Rp37.901.275.584,75 dan Rp18.285.117.623,41. Penjelasan lebih lanjut dapat dilihat pada sub bagian **G.5.3.1.1.4.**

G.5.5.13 Saldo Akhir Kas Dana BOS

Saldo Kas Lainnya Tahun 2023 dan 2022 adalah sebesar Rp68.361.304,34 dan Rp17.692.149,32. Penjelasan lebih lanjut dapat dilihat pada sub bagian **G.5.3.1.1.5.**

G.5.5.14 Saldo Akhir Kas Dana Kapitasi pada FKTP

Saldo Kas Dana Kapitasi pada FKTP Tahun 2023 dan 2022 adalah sebesar Rp709.052.233,00 dan Rp547.553.899,00. Penjelasan lebih lanjut dapat dilihat pada sub bagian **G.5.3.1.1.6.**

G.5.5.15 Saldo Akhir Kas Lainnya

Saldo Kas Lainnya Tahun 2023 dan 2022 adalah sebesar Rp5.805.653.813,16 dan Rp292.000,00. Penjelasan lebih lanjut dapat dilihat pada sub bagian **G.5.3.1.1.7.**

G.5.5.16 Saldo Akhir Kas

Saldo akhir Kas merupakan saldo kas daerah, saldo kas di bendahara pengeluaran, saldo kas di bendahara penerimaan, saldo kas pada BLUD RSUD dr. Fauziah Bireuen, saldo kas di Bendahara BOS, saldo kas dana kapitasi FKTP/Puskesmas dan saldo kas lainnya, dengan perhitungan sebagai berikut.

Tabel 5.218 Saldo Akhir Kas

No.	Uraian	Tahun 2023 (Rp)	Tahun 2022 (Rp)
1.	Saldo Akhir Kas di BUD / Kas Daerah	89.340.014.389,34	62.503.101.372,05
2.	Saldo Akhir Kas di Bendahara Pengeluaran	8.200.833,00	0,00
3.	Saldo Akhir Kas di Bendahara Penerimaan	0,00	260.725.800,00
4.	Saldo Akhir Kas di BLU	37.901.275.584,75	18.285.117.623,41
5.	Saldo Akhir Kas Dana BOS	68.361.304,34	17.692.149,32
6.	Saldo Akhir Kas Dana Kapitasi pada FKTP	709.052.233,00	547.553.899,00
7.	Saldo Akhir Kas Lainnya	5.805.653.813,16	292.000,00
	Jumlah Saldo Akhir Kas	**133.832.558.157,59**	**81.614.482.843,78**

Jumlah saldo akhir kas Tahun 2023 sebesar Rp133.832.558.157,59, sedangkan saldo kas yang disajikan pada Laporan Realisasi Anggaran (LRA) maupun Laporan Perubahan Saldo Anggaran Lebih (LPSAL) yaitu sebesar Rp133.827.871.435,43, atau terdapat selisih sebesar Rp4.686.722,16.

Selisih tersebut dirinci sebagai berikut:

1. Sebesar Rp1,00 merupakan pajak-pajak yang telah dipungut oleh Bendahara BLUD RSU dr. Fauziah Bireuen namun s.d. 31 Desember 2023 belum disetorkan ke Kas Negara.
2. Sebesar Rp4.686.721,16 merupakan Koreksi saldo awal Kas Lainnya terhadap saldo kas di bank pada 10 UPTD Dinas Pendidikan yang per 31 Desember 2023 belum ditutup.

G.5.6 PENJELASAN ATAS AKUN DALAM LAPORAN PERUBAHAN EKUITAS

Laporan Perubahan Ekuitas (LPE) menyajikan informasi kenaikan atau penurunan ekuitas tahun pelaporan dibandingkan dengan tahun sebelumnya.

G.5.6.1 Ekuitas Awal

Uraian	Per 31 Desember 2023 (Rp)	Per 31 Desember 2022 (Rp)
Ekuitas Awal	**3.493.494.904.269,55**	**3.418.111.973.865,31**

Ekuitas Awal per 01 Januari 2023 adalah sebesar Rp3.493.494.904.269,55. Ekuitas tersebut diperoleh dari saldo ekuitas per 31 Desember 2022 di Neraca (*audited*).

G.5.6.2 Surplus/Defisit – LO

Uraian	Per 31 Desember 2023 (Rp)	Per 31 Desember 2022 (Rp)
Surplus/Defisit - LO Awal	**13.777.836.893,01**	**118.006.316.722,77**

Surplus/Defisit – LO untuk periode yang berakhir sampai dengan 31 Desember 2023 dan 2022 adalah sebesar Rp13.777.836.893,01 dan Rp118.006.316.722,77. Surplus/Defisit tersebut didapatkan dari Laporan Operasional. Rincian lebih lanjut dapat dilihat pada penjelasan Laporan Operasional.

G.5.6.3 Dampak Kumulatif Perubahan Kebijakan/Kesalahan Mendasar

Koreksi-koreksi yang langsung menambah/mengurangi ekuitas, misalnya koreksi kesalahan mendasar dari persediaan yang terjadi pada periode-periode sebelumnya dan perubahan nilai koreksi lain-lain.

Rincian koreksi-koreksi ekuitas per 31 Desember 2023 dan 2022 sebagai berikut.

G.5.6.3.1 Koreksi Nilai Persediaan

Uraian	Per 31 Desember 2023 (Rp)	Per 31 Desember 2022 (Rp)
Koreksi nilai persediaan	**5.355.973,00**	**0,00**

Saldo koreksi nilai persediaan per 31 Desember 2023 dan 2022 adalah Rp5.355.973,00 dan Rp0,00, koreksi nilai persediaan tersebut merupakan Koreksi angka Kurang saji atas Persediaan di Dinas Kependudukan dan Catatan Sipil sebesar Rp5.645.700,00 dan Koreksi angka lebih saji persediaan obat-obatan di Dinas Kesehatan sebesar Rp289.727,00.

G.5.6.3.2 Selisih Revaluasi Aset Tetap

Uraian	Per 31 Desember 2023 (Rp)	Per 31 Desember 2022 (Rp)
Selisih revaluasi aset tetap	**0,00**	**0,00**

Selisih revaluasi Aset Tetap per 31 Desember 2023 dan 2022 adalah Nihil.

G.5.6.3.3 Koreksi Lain-lain

Uraian	Per 31 Desember 2023 (Rp)	Per 31 Desember 2022 (Rp)
Koreksi lain-lain	**(76.150.559.548,18)**	**(42.623.386.318,53)**

Saldo koreksi Lain-lain per 31 Desember 2023 dan 2022 sebesar minus Rp76.150.559.548,18 dan minus Rp42.623.386.318,53 dengan rincian sebagai berikut.

Tabel 5.219 Rincian Koreksi Lain-lain

No.	Uraian	Per 31 Desember 2023 (Rp)	Per 31 Desember 2022 (Rp)
1.	Koreksi Kas	43.249.151,34	62.254,99
2.	Koreksi Aset Lainnya – Aset Lain-lain	(13.950.000,00)	(42.647.259.754,00)
3.	Koreksi Kurang Catat Piutang	5.920.000,00	8.418.842.819,60

No.	Uraian	Per 31 Desember 2023 (Rp)	Per 31 Desember 2022 (Rp)
4.	Koreksi Kurang Lebih Piutang	(1.586.149.350,00)	0,00
5.	Koreksi Penyisihan Piutang	2.225.804.630,12	6.426.259.797,32
6.	Koreksi Kurang Catat Utang	(968.587.012,00)	(4.869.264.307,00)
7.	Koreksi Lebih Catat Utang	1.035.587.250,50	1.364.697.496,20
8.	Koreksi Kurang Catat Penyertaan Modal	74.313.123,22	0,00
9.	Koreksi Lebih Catat Penyertaan Modal	0,00	(1,00)
10.	Koreksi Kurang catat Aset Tetap	8.962.400.000,00	12.088.134.840,00
11.	Koreksi Lebih catat Aset Tetap	(5.908.023.011,00)	0,00
12.	Koreksi Lebih Catat saldo awal Akumulasi Penyusutan	1.413.783.341,00	9.989.188.240,56
13.	Koreksi Kurang Catat saldo awal Akumulasi Penyusutan Aset Tetap	(77.462.194.575,31)	(29.013.329.320,39)
14.	Koreksi Kurang Catat saldo awal Akumulasi Amortisasi	(0,00)	(4.404.970.670,00)
15.	Koreksi Pendapatan diterima dimuka	1,16	24.252.285,19
16.	Koreksi Kurang Catat Saldo Awal Akumulasi Penyusutan Properti Investasi	(3.972.713.097,21)	0,00
	Jumlah	**(76.150.559.548,18)**	**(42.623.386.318,53)**

Penjelasan tabel di atas sebagai berikut.

1. Koreksi Kas per 31 Desember 2023 dan 2022 adalah sebesar Rp43.249.151,34 dan Rp62.254,99. Jumlah tersebut merupakan koreksi saldo awal Kas Dana Bos.

2. Koreksi Aset Lainnya-Aset Lain-lain per 31 Desember 2023 dan 2022 sebesar minus Rp13.950.000,00 dan Rp42.647.259.754,00.

   Jumlah koreksi Rp13.950.000,00 merupakan koreksi berupa aset ekstrakomptabel sebagai akibat perubahan kebijakan akuntansi pada Dinas Peternakan dan Kesehatan Hewan.

3. Koreksi Kurang Catat Piutang per 31 Desember 2023 dan 2022 sebesar Rp5.920.000,00 dan Rp8.418.842.819,60. Koreksi Tahun 2023 merupakan Koreksi atas kurang catat saldo awal Piutang pendapatan BLUD dr Fauziah Bireuen.

4. Koreksi lebih Catat Piutang per 31 Desember 2023 sebesar Rp(1.586.149.350,00) merupakan Koreksi atas lebih catat saldo awal Piutang pendapatan BLUD dr Fauziah Bireuen.

5. Koreksi Penyisihan Piutang per 31 Desember 2023 dan 2022 sebesar Rp2.225.804.630,12 dan Rp6.426.259.797,32. Adapun rincian koreksi Tahun 2023 sebagai berikut.

Tabel 5.220 Rincian Koreksi Penyisihan Piutang

No.	Uraian	Per 31 Desember 2023 (Rp)	Per 31 Desember 2022 (Rp)
1.	Penyisihan atas Piutang Pajak Restoran	222.075,00	129.531,50
2.	Penyisihan atas Piutang Pajak Penerangan Jalan	7.211.743,87	6.452.519,20
3.	Penyisihan atas Piutang Pajak Bumi dan Bangunan Perdesaan dan Perkotaan (PBB P2)	739.334.377,87	726.261.832,88
4.	Penyisihan atas Piutang Retribusi Pelayanan Kesehatan	3.076.955,00	19.149.075,00
5.	Penyisihan atas Piutang Retribusi Pelayanan Pasar	23.906.000,00	0,00
6.	Penyisihan atas Piutang Retribusi Pasar Grosir/Pertokoan	8.072.000,00	21.894.000,00
7.	Penyisihan atas Piutang Retribusi Pemakaian Kekayaan Daerah – Sewa tanah dan bangunan	29.290.550,00	51.627.930,00
8.	Penyisihan atas Piutang pendapatan Retribusi Pengawasan dan Pengendalian Menara Telekomunikasi	2.035.589,00	0,00
9.	Penyisihan atas Piutang pendapatan BLUD	1.412.655.339,38	5.600.744.908,74
	Jumlah	**2.225.804.630,12**	**6.426.259.797,32**

6. Koreksi atas Kurang Catat Utang per 31 Desember 2023 dan 2022 sebesar minus Rp968.587.012,00 dan Rp4.869.264.307,00. Adapun rincian koreksi Tahun 2023 sebagai berikut.

   a. Koreksi tambah atas kurang catat Utang Belanja pada BLUD RSU dr. Fauziah Bireuen Sebesar Rp944.174.012,00;

b. Koreksi tambah atas kurang catat utang kepada PT. PLN sebesar Rp50.000,00 atas tunggakan Lampu Penerangan Jalan pada Badan Pengelolaan Keuangan Daerah;

c. Koreksi tambah atas kurang catat utang jangka pendek lainnya – utang kelebihan pembayaran transfer sebesar Rp24.363.000,00 yang merupakan sisa Dana Bantuan Operasional Satuan Pendidikan Tahun 2022 yang harus dikembalikan kepada Pemerintah Pusat (Kas Negara).

7. Koreksi Lebih Catat Utang per 31 Desember 2023 dan 2022 sebesar Rp1.035.587.250,50 dan Rp1.364.697.496,20 merupakan lebih catat nilai utang belanja barang dan jasa BLUD RSU dr. Fauziah Bireuen sebesar Rp1.035.150.094,50 dan lebih catat Utang Belanja Tambahan Penghasilan berdasarkan Prestasi Kerja ASN pada Sekretariat Daerah sebesar Rp437.156,00.

8. Koreksi atas Kurang Catat Penyertaan Modal per 31 Desember 2023 dan 2022 sebesar Rp74.313.123,22 dan sebesar Rp0,00. Jumlah tersebut merupakan penyesuaian Investasi Jangka Panjang pada PT. BPRS Kota Juang Bireuen.

9. Koreksi atas Lebih Catat Penyertaan Modal per 31 Desember 2023 dan 2022 sebesar Rp0,00 dan sebesar Rp1,00.

10. Koreksi kurang catat Aset Tetap per 31 Desember 2023 dan 2022 sebesar Rp8.962.400.000,00 dan Rp12.088.134.840,00, adapun rincian koreksi Tahun 2023 berupa Aset Tetap Tanah sebesar Rp8.962.400.000,00 pada Badan Pengelolaan Keuangan Daerah. Penjelasan lebih lanjut dapat dilihat pada penjelasan akun neraca pada poin **G.5.3.1.3.1**.

11. Koreksi lebih catat aset tetap sebesar minus Rp5.921.973.011,00 merupakan koreksi akibat perubahan kebijakan akuntansi, dimana jumlah tersebut merupakan aset tetap ekstrakomptabel, dengan rincian:

a) Aset Tetap Peralatan dan Mesin Ekstrakomptabel sebesar Rp1.387.547.734,00;

b) Aset Tetap Gedung dan Bangunan Ekstrakomptabel sebesar Rp4.520.460.977,00

c) Aset Tetap lainnya Ekstrakomptabel sebesar Rp14.300,00;

d) Aset Lainnya – Aset Rusak Berat Ekstrakomptabel sebesar Rp13.950.000,00.

12. Koreksi Lebih Catat saldo awal Akumulasi Penyusutan per 31 Desember 2023 dan 2022 sebesar Rp1.413.783.341,00 dan Rp9.989.188.240,56 dengan rincian:

Tabel 5.221 Rincian Koreksi Lebih Catat saldo awal Akumulasi Penyusutan

No.	Uraian	Per 31 Desember 2023 (Rp)	Per 31 Desember 2022 (Rp)
1.	Akumulasi Penyusutan Peralatan dan Mesin	488.791.166,00	183.028.399,33
2.	Akumulasi Penyusutan Gedung dan Bangunan	924.992.175,00	1.044.854.682,64
3.	Akumulasi Penyusutan Jalan, Jaringan, dan Irigasi	0,00	8.761.305.158,59
	Jumlah	**1.413.783.341,00**	**9.989.188.240,56**

13. Koreksi Kurang Catat saldo awal Akumulasi Penyusutan per 31 Desember 2023 dan 2022 sebesar minus Rp77.462.194.575,31 dan sebesar minus Rp29.013.329.320,39 dengan rincian:

Tabel 5.222 Rincian Koreksi Kurang Catat saldo awal Akumulasi Penyusutan

No.	Uraian	Per 31 Desember 2023 (Rp)	Per 31 Desember 2022 (Rp)
1.	Akumulasi Penyusutan Peralatan dan Mesin	10.553.638.278,17	4.155.541.716,60
2.	Akumulasi Penyusutan Gedung dan Bangunan	6.507.459.398,04	22.545.864.288,33
3.	Akumulasi Penyusutan Jalan, Jaringan, dan Irigasi	60.401.096.899,10	2.311.923.315,46
	Jumlah	**77.462.194.575,31**	**29.013.329.320,39**

14. Koreksi Kurang Catat saldo awal Akumulasi Amortisasi Aset Tidak Berwujud per 31 Desember 2023 dan 2022 sebesar minus Rp(0,00) dan Rp4.404.970.670,00.

15. Koreksi Pendapatan Diterima Dimuka per 31 Desember 2023 dan 2022 sebesar Rp1,16 dan Rp24.252.285,19 merupakan koreksi pendapatan diterima dimuka BLUD RSU dr. Fauziah Bireuen.

16. Koreksi Kurang catat saldo akumulasi penyusutan Properti Investasi sebesar minus Rp3.972.713.097,21 merupakan nilai saldo awal Akumulasi Penyusutan Properti Investasi Gedung dan Bangunan.

G.5.6.4 Ekuitas Akhir

Saldo Ekuitas Akhir Pemerintah Kabupaten Bireuen untuk periode yang berakhir 31 Desember 2023 dan 2022 adalah sebesar Rp3.431.127.537.587,38 dan Rp3.493.494.904.269,55 didapatkan dari perhitungan berikut.

Tabel 5.223 Perhitungan Ekuitas Akhir

Uraian	Per 31 Desember 2023 (Rp)	Per 31 Desember 2022 (Rp)
Ekuitas Awal	3.493.494.904.269,55	3.418.111.973.865,31
Surplus/Defisit LO	13.777.836.893,01	118.006.316.722,77
Dampak Kumulatif Perubahan Kebijakan/Kesalahan Mendasar		
Koreksi Nilai Persediaan	5.355.973,00	0,00
Selisih Revaluasi Aset Tetap	0,00	0,00
Koreksi Lain-lain	(76.150.559.548,18)	(42.623.386.318,53)
Ekuitas Akhir	**3.431.127.537.587,38**	**3.493.494.904.269,55**

BAB VI
INFORMASI PENTING DAN KEWAJIBAN KONTIJENSI YANG MEMPENGARUHI LAPORAN KEUANGAN

Pemerintah Kabupaten Bireuen dalam menyajikan laporan keuangan selalu berupaya mengungkapkan informasi-informasi penting yang diperlukan yang berpengaruh terhadap penyajian dan pengungkapan laporan keuangan.

Kewajiban Kontijensi dapat didefinisikan sebagai kewajiban potensial yang timbul dari peristiwa masa lalu dan keberadaannya menjadi pasti dengan terjadinya atau tidak terjadinya suatu peristiwa atau lebih pada masa datang yang tidak sepenuhnya berada dalam kendali suatu entitas atau kewajiban kini yang timbul sebagai akibat masa lalu, tetapi tidak diakui karena:

1) Tidak terdapat kemungkinan besar (*not probable*) suatu entitas mengeluarkan sumber daya yang mengandung manfaat ekonomis untuk menyelesaikan kewajibannya; atau
2) Jumlah kewajiban tersebut tidak dapat diukur secara andal.

Pada Pemerintah Kabupaten Bireuen tidak memiliki kewajiban kontijensi

BAB VII
PENJELASAN DAN INFORMASI – INFORMASI NON KEUANGAN

Kabupaten Bireuen terbentuk berdasarkan Undang-Undang Nomor 48 Tahun 1999, yang kemudian diubah dengan Undang-Undang Nomor 8 Tahun 2000. Daerah Kabupaten yang terletak di wilayah pesisir Provinsi Aceh ini sebelumnya merupakan wilayah dari Kabupaten Aceh Utara, yang kemudian dimekarkan pada Tahun 1999 melalui peraturan undang-undang tersebut.

Secara geografis, posisi Kabupaten Bireuen berada pada titik koordinat antara 40 54'-50 21' Lintang Utara (LU) dan 960 20'- 970 21' Bujur Timur (BT). Luas wilayah Kabupaten Bireuen adalah 1.796,31 kilometer persegi (km2) atau seluas 179.631 hektar (Ha). Luas wilayah Kabupaten Bireuen tersebut adalah sekitar 3,13 persen dari total luas wilayah Provinsi Aceh secara keseluruhan (57.365,57 km2).

Secara administrasi, wilayah daerah Kabupaten Bireuen secara langsung berbatasan pada masing-masing sisi sebagai berikut :

Sebelah Utara : berbatasan dengan Selat Malaka;
Sebelah Timur : berbatasan dengan Kabupaten Aceh Utara;
Sebelah Selatan : berbatasan dengan Kabupaten Aceh Tengah dan Kabupaten Bener Meriah dan;
Sebelah Barat : berbatasan dengan Kabupaten Pidie dan Pidie Jaya;

Selanjutnya, pembagian wilayah administrasi pemerintahan dalam lingkup pemerintah Kabupaten Bireuen saat ini terdiri dari sebanyak 17 (tujuh belas) wilayah kecamatan, 609 Gampong dengan jumlah penduduk 471.635 jiwa.

Pemerintah Kabupaten Bireuen saat ini dipimpin oleh:

Bupati : AULIA SOFYAN, Ph.D
Sekretaris Daerah : Ir. IBRAHIM, M.Si

Pernyataan Visi Pemerintah Kabupaten Bireuen yang ingin dicapai adalah "Terwujudnya Kabupaten Bireuen yang Adil, Makmur, Aman, Damai Berlandaskan Syariat Islam". Berdasarkan Visi tersebut diharapkan Pemerintah Kabupaten Bireuen dapat bekerja lebih efektif, bersih dan berwibawa sehingga mampu mewujudkan tata kelola pemerintahan yang dinamis terukur, responsif, akuntabel, transparan, profesionalitas dan islami.

Jumlah pegawai negeri sipil per 31 Desember 2023 sebanyak 7.147 orang dengan rincian sebagai berikut.

Tabel 7.1 Jumlah Pegawai Pemerintah Kabupaten Bireuen Per 31 Desember 2023

No	Golongan	Eselon					Non Eselon		Jumlah (Orang)
		I	II	III	IV	V	Tenaga Fungsional	Staf	
1	**Golongan IV**	**-**	**34**	**146**	**44**	**0**	**1.340**	**55**	**1.619**
	Golongan IV/e	-	-	-	-	-	-	-	-
	Golongan IV/d	-	1	-	-	-	7	-	8
	Golongan IV/c	-	25	3	-	-	129	1	158
	Golongan IV/b	-	8	44	-	-	629	5	686
	Golongan IV/a		0	99	44	-	575	49	767
2	**Golongan III**	**0**	**0**	**25**	**414**	**0**	**2.259**	**1.679**	**4.379**
	Golongan III/d	-	-	22	225	-	1.057	187	1.491
	Golongan III/c	-	-	3	142	-	487	181	813
	Golongan III/b	-	-	-	47	-	417	539	1.003
	Golongan III/a	-	-	-	0	-	298	774	1.072
3	**Golongan II**	**0**	**0**	**0**	**0**	**0**	**385**	**742**	**1.128**
	Golongan II/d	-	-	-	-	-	219	531	750

No	Golongan	Eselon					Non Eselon		Jumlah (Orang)
		I	II	III	IV	V	Tenaga Fungsional	Staf	
	Golongan II/c	-	-	-	-	-	148	140	288
	Golongan II/b	-	-	-	-	-	14	37	51
	Golongan II/a	-	-	-	-	-	4	35	39
4	**Golongan I**	**0**	**0**	**0**	**0**	**0**	**-**	**21**	**21**
	Golongan I/d	-	-	-	-	-	-	14	14
	Golongan I/c	-	-	-	-	-	-	5	5
	Golongan I/b	-	-	-	-	-	-	0	0
	Golongan I/a	-	-	-	-	-	-	2	2
	TOTAL	**-**	**34**	**171**	**458**	**0**	**3.984**	**2.500**	**7.147**

BAB VIII
PENUTUP

Laporan Keuangan yang disusun setiap akhir periode akuntansi merupakan cerminan kinerja entitas pemerintahan yang akan dimanfaatkan untuk mengetahui nilai sumber daya ekonomi yang dimanfaatkan untuk melaksanakan operasional pemerintahan, menilai kondisi keuangan, mengevaluasi efektifitas dan efisiensi suatu entitas pelaporan. Selain itu laporan keuangan ini disusun untuk memenuhi beberapa peranan antara lain akuntabilitas, manajemen, transparansi, keseimbangan antar generasi dan evaluasi kinerja.

Pemerintah Kabupaten Bireuen dalam upayanya mewujudkan transparansi dan akuntabilitas pengelolaan keuangan daerah adalah dengan menyampaikan laporan pertanggungjawaban keuangan pemerintah yang memenuhi prinsip keterbukaan, profesional dan bertanggung jawab. Laporan keuangan ini disusun dengan berdasarkan Standar Akuntansi Pemerintahan yang berterima umum dalam lingkungan sistem pengendalian intern yang terus diperkuat untuk menjamin keandalan laporan keuangan yang dihasilkan. Pemerintah Kabupaten Bireuen telah berupaya untuk mewujudkan hal tersebut sesuai dengan peraturan perundang-undangan serta memperhatikan situasi, kondisi dan sumber daya yang dimiliki.

Catatan Atas Laporan Keuangan merupakan penjelasan lebih lanjut, sebagai bahan informasi dalam rangka pengambilan keputusan bagi para pengguna terutama bagi pejabat pengelola keuangan daerah untuk mengevaluasi sejauh mana kinerja yang dicapai, khususnya yang berkaitan dengan penerimaan daerah, belanja daerah dan pembiayaan, serta aset, kewajiban dan ekuitas dana sehingga dapat diambil langkah-langkah konkrit untuk perbaikan ke depan terutama dalam hal penentuan target pendapatan maupun langkah-langkah untuk mengatasi permasalahan yang mengakibatkan penerimaan daerah yang tidak mencapai target, sedangkan para pengguna lainnya dapat menilai tingkat kemampuan daerah berupa kekayaan, kewajiban dan modal berdasarkan neraca yang disajikan dalam laporan keuangan dimaksud.

Kami menyadari bahwa dalam pengelolaan administrasi keuangan daerah masih banyak kelemahan-kelemahan yang bersifat administratif dan teknis, hal tersebut disebabkan antara lain karena sumber daya aparat pengelola yang belum sepenuhnya memahami tugas pokok dan fungsi masing-masing. Namun ke depan, tahap demi tahap akan dilakukan perbaikan sesuai tuntutan peraturan perundang-undangan yang berlaku.

Seluruh hasil pelaksanaan kebijakan pengelolaan keuangan yang dituangkan dalam Catatan atas Laporan Keuangan ini disajikan sesuai dengan kondisi obyektif dan diharapkan menjadi umpan balik terhadap penetapan kebijakan umum selanjutnya. Dengan segala kekurangannya, kami meyakini bahwa secara umum pengelolaan keuangan Tahun 2023 telah memenuhi target dan sasaran pengelolaan, serta pengungkapan yang disajikan dapat memberikan gambaran utuh pengelolaan guna pengambilan keputusan.

Kami berharap pengungkapan informasi yang disajikan dalam laporan keuangan Pemerintah Kabupaten Bireuen Tahun 2023 ini dapat berguna bagi seluruh pihak yang berkepentingan. Masukan dan saran kami harapkan demi perbaikan penyajian dan peningkatan kualitas pengelolaan serta akuntabilitas Pemerintah Kabupaten Bireuen di masa yang akan datang.

Pj. BUPATI BIREUEN

BUPATI BIREUEN

AULIA SOFYAN

Lampiran 1

Rekonsiliasi Buku Kas Umum dengan Rekening Koran

Per 31 Desember 2023

(Dalam Rupiah)

Nama Bank	Nomor Rekening	Jumlah Rincian (Rp)	Total (Rp)
a. Saldo Menurut Buku Kas Umum per 31 Desember 2023			
Saldo Awal		62.503.101.372,05	
Penerimaan		1.212.735.780.491,29	
Total Penerimaan			1.275.238.881.863,34
Pengeluaran		(1.185.898.867.474,00)	
Total Pengeluaran			**(1.185.898.867.474,00)**
Saldo Buku Kas Umum			**89.340.014.389,34**
b. Saldo Bank per 31 Desember 2023			
- Bank Aceh	100.01.02.120000-1	-	
- Bank Aceh	100.01.02.120012-0	89.340.010.389,34	
- Bank Aceh	100.01.02.640199-9	0,00	
- BSI	6057500334	0,00	
Saldo Bank			**89.340.010.389,34**
c. Koreksi Saldo Kas dan Bank			
Selisih antara Saldo Buku Kas Umum dengan Saldo Kas dan Bank			
- Outstanding Check		*0,00*	
- Deposit in Transit		*4.000,00*	
Jumlah Koreksi Saldo Kas dan Bank			***4.000,00***
Saldo Kas dan Bank Setelah Koreksi			**89.340.014.389,34**

Lampiran 2

Rincian Saldo Rekening Kas Dana BOS

Per 31 Desember 2023

(Dalam Rupiah)

No.	SEKOLAH NEGERI	Per 31 Desember 2023 (Rp)	Per 31 Desember 2022 (Rp)
1	SD NEGERI 1 SAMALANGA	370,77	0,00
2	SD NEGERI 2 SAMALANGA	78.049,64	0,00
3	SD NEGERI 3 SAMALANGA	33.222,89	0,00
4	SD NEGERI 4 SAMALANGA	1.708,89	0,00
5	SD NEGERI 5 SAMALANGA	34.054,51	0,00
6	SD NEGERI 6 SAMALANGA	83,36	0,00
7	SD NEGERI 7 SAMALANGA	645,90	0,00
8	SD NEGERI 8 SAMALANGA	92.933,88	0,00
9	SD NEGERI 9 SAMALANGA	38.646,99	0,00
10	SD NEGERI 10 SAMALANGA	25.464,39	0,00
11	SD NEGERI 11 SAMALANGA	137.582,61	0,00
12	SD NEGERI 12 SAMALANGA	17.056,52	0,00
13	SD NEGERI 1 SIMPANG MAMPLAM	0,00	0,00
14	SD NEGERI 2 SIMPANG MAMPLAM	0,00	0,00
15	SD NEGERI 3 SIMPANG MAMPLAM	0,00	0,00
16	SD NEGERI 4 SIMPANG MAMPLAM	0,00	0,00
17	SD NEGERI 5 SIMPANG MAMPLAM	14,24	0,00
18	SD NEGERI 6 SIMPANG MAMPLAM	0,00	0,00
19	SD NEGERI 7 SIMPANG MAMPLAM	0,00	0,00
20	SD NEGERI 8 SIMPANG MAMPLAM	0,00	0,00
21	SD NEGERI 9 SIMPANG MAMPLAM	0,00	0,00
22	SD NEGERI 10 SIMPANG MAMPLAM	0,00	0,00
23	SD NEGERI 11 SIMPANG MAMPLAM	0,00	0,00
24	SD NEGERI 12 SIMPANG MAMPLAM	0,00	0,00
25	SD NEGERI 13 SIMPANG MAMPLAM	0,00	3.000,00
26	SD NEGERI 14 SIMPANG MAMPLAM	0,00	0,00
27	SD NEGERI 15 SIMPANG MAMPLAM	0,00	0,00
28	SD NEGERI 16 SIMPANG MAMPLAM	0,00	0,00
29	SD NEGERI 17 SIMPANG MAMPLAM	0,00	0,00
30	SD NEGERI 18 SIMPANG MAMPLAM	0,00	0,00

(Dalam Rupiah)

No.	SEKOLAH NEGERI	Per 31 Desember 2023 (Rp)	Per 31 Desember 2022 (Rp)
31	SD NEGERI 1 PANDRAH	0,00	0,00
32	SD NEGERI 2 PANDRAH	40.003,77	0,00
33	SD NEGERI 3 PANDRAH	553,76	0,00
34	SD NEGERI 4 PANDRAH	94.256,48	0,00
35	SD NEGERI 5 PANDRAH	663,69	0,00
36	SD NEGERI 6 PANDRAH	494,15	0,00
37	SD NEGERI 1 JEUNIEB	139,15	0,00
38	SD NEGERI 2 JEUNIEB	32.993,82	0,00
39	SD NEGERI 3 JEUNIEB	174,55	0,00
40	SD NEGERI 4 JEUNIEB	15.056,62	0,00
41	SD NEGERI 5 JEUNIEB	2.336.556,37	0,00
42	SD NEGERI 6 JEUNIEB	351,20	0,00
43	SD NEGERI 7 JEUNIEB	99,86	0,00
44	SD NEGERI 8 JEUNIEB	751,79	0,00
45	SD NEGERI 9 JEUNIEB	0,00	0,00
46	SD NEGERI 10 JEUNIEB	248.997,66	0,00
47	SD NEGERI 11 JEUNIEB	25.000,75	0,00
48	SD NEGERI 13 JEUNIEB	90.000,00	0,00
49	SD NEGERI 14 JEUNIEB	290.676,88	84.000,00
50	SD NEGERI 15 JEUNIEB	0,00	0,00
51	SD NEGERI 1 PEULIMBANG	0,00	0,00
52	SD NEGERI 2 PEULIMBANG	1.514,86	0,00
53	SD NEGERI 3 PEULIMBANG	92.664,02	0,00
54	SD NEGERI 4 PEULIMBANG	247.548,96	0,00
55	SD NEGERI 5 PEULIMBANG	400,95	0,00
56	SD NEGERI 6 PEULIMBANG	0,00	0,00
57	SD NEGERI 1 PEUDADA	0,00	0,00
58	SD NEGERI 2 PEUDADA	78,63	0,00
59	SD NEGERI 3 PEUDADA	0,00	0,00
60	SD NEGERI 4 PEUDADA	3.050.000,72	0,00
61	SD NEGERI 5 PEUDADA	0,00	0,00
62	SD NEGERI 6 PEUDADA	100.680,51	0,00
64	SD NEGERI 8 PEUDADA	1.501.141,55	0,00
65	SD NEGERI 9 PEUDADA	0,00	20.000,00

(Dalam Rupiah)

No.	SEKOLAH NEGERI	Per 31 Desember 2023 (Rp)	Per 31 Desember 2022 (Rp)
66	SD NEGERI 10 PEUDADA	0,00	0,00
67	SD NEGERI 11 PEUDADA	0,00	0,00
68	SD NEGERI 12 PEUDADA	0,59	0,00
69	SD NEGERI 13 PEUDADA	100,81	0,00
70	SD NEGERI 14 PEUDADA	0,00	0,00
71	SD NEGERI 15 PEUDADA	0,00	0,00
72	SD NEGERI 16 PEUDADA	0,00	0,00
73	SD NEGERI 17 PEUDADA	53,95	1.000,00
74	SD NEGERI 18 PEUDADA	0,00	0,00
75	SD NEGERI 19 PEUDADA	0,30	0,00
76	SD NEGERI 20 PEUDADA	0,00	0,00
77	SD NEGERI 1 JULI	0,00	0,00
78	SD NEGERI 2 JULI	41.635,00	3.480,00
79	SD NEGERI 3 JULI	1.003,14	0,00
80	SD NEGERI 4 JULI	68,08	0,00
81	SD NEGERI 5 JULI	22,66	0,00
82	SD NEGERI 6 JULI	31.180,00	31.180,00
83	SD NEGERI 7 JULI	78.520,36	38.520,00
84	SD NEGERI 8 JULI	0,00	0,00
85	SD NEGERI 9 JULI	0,00	0,00
86	SD NEGERI 10 JULI	0,00	0,00
87	SD NEGERI 11 JULI	313,35	0,00
88	SD NEGERI 12 JULI	0,00	0,00
89	SD NEGERI 13 JULI	0,07	0,00
90	SD NEGERI 14 JULI	4,22	0,00
91	SD NEGERI 15 JULI	10.203,08	10.000,00
92	SD NEGERI 16 JULI	0,00	0,00
93	SD NEGERI 17 JULI	41,91	0,00
94	SD NEGERI 18 JULI	7.825,00	7.825,00
95	SD NEGERI 19 JULI	80,26	0,00
96	SD NEGERI 1 JEUMPA	0,00	0,00
97	SD NEGERI 2 JEUMPA	782,81	0,00
98	SD NEGERI 3 JEUMPA	0,00	0,00
99	SD NEGERI 4 JEUMPA	0,00	0,00

(Dalam Rupiah)

No.	SEKOLAH NEGERI	Per 31 Desember 2023 (Rp)	Per 31 Desember 2022 (Rp)
100	SD NEGERI 5 JEUMPA	76,09	0,00
101	SD NEGERI 6 JEUMPA	0,00	0,00
102	SD NEGERI 7 JEUMPA	20,98	0,00
103	SD NEGERI 8 JEUMPA	18.064.000,00	0,00
104	SD NEGERI 9 JEUMPA	50.000,00	0,00
105	SD NEGERI 10 JEUMPA	0,00	0,00
106	SD NEGERI 11 JEUMPA	1.003,78	0,00
107	SD NEGERI 12 JEUMPA	0,00	0,00
108	SD NEGERI 1 BIREUEN	0,00	0,00
109	SD NEGERI 2 BIREUEN	0,00	0,00
110	SD NEGERI 3 BIREUEN	0,00	0,00
111	SD NEGERI 4 BIREUEN	0,00	0,00
112	SD NEGERI 5 BIREUEN	967,00	9.167,00
114	SD NEGERI 7 BIREUEN	0,00	0,00
115	SD NEGERI 8 BIREUEN	0,85	0,00
117	SD NEGERI 10 BIREUEN	0,00	0,00
118	SD NEGERI 11 BIREUEN	0,00	0,00
119	SD NEGERI 12 BIREUEN	0,00	0,00
120	SD NEGERI 13 BIREUEN	0,89	0,00
121	SD NEGERI 14 BIREUEN	0,00	0,00
122	SD NEGERI 15 BIREUEN	0,00	1.000,00
123	SD NEGERI 16 BIREUEN	0,00	0,00
124	SD NEGERI 18 BIREUEN	2,14	0,00
125	SD NEGERI 19 BIREUEN	0,60	0,00
126	SD NEGERI 20 BIREUEN	0,00	0,00
127	SD NEGERI 21 BIREUEN	0,00	0,00
128	SD NEGERI 22 BIREUEN	177,74	0,00
129	SD NEGERI 1 KUALA	0,00	0,00
130	SD NEGERI 2 KUALA	0,00	0,00
131	SD NEGERI 3 KUALA	0,00	0,00
132	SD NEGERI 4 KUALA	1.012,68	0,00
133	SD NEGERI 5 KUALA	0,00	0,00
134	SD NEGERI 6 KUALA	0,00	0,00
135	SD NEGERI 7 KUALA	0,00	0,00

(Dalam Rupiah)

No.	SEKOLAH NEGERI	Per 31 Desember 2023 (Rp)	Per 31 Desember 2022 (Rp)
136	SD NEGERI 1 JANGKA	122.390,00	0,00
137	SD NEGERI 2 JANGKA	0,00	0,00
138	SD NEGERI 3 JANGKA	0,00	0,00
139	SD NEGERI 4 JANGKA	0,00	0,00
140	SD NEGERI 5 JANGKA	0,00	0,00
141	SD NEGERI 6 JANGKA	0,00	0,00
142	SD NEGERI 7 JANGKA	0,00	0,00
143	SD NEGERI 8 JANGKA	0,00	0,00
144	SD NEGERI 9 JANGKA	0,00	0,00
145	SD NEGERI 10 JANGKA	0,00	0,00
146	SD NEGERI 11 JANGKA	0,50	0,00
147	SD NEGERI 12 JANGKA	0,00	0,00
148	SD NEGERI 13 JANGKA	0,00	0,00
149	SD NEGERI 1 PEUSANGAN	0,00	0,00
150	SD NEGERI 2 PEUSANGAN	0,00	4.000,00
151	SD NEGERI 3 PERCONTOHAN PEUSANGAN	0,00	0,00
152	SD NEGERI 4 PEUSANGAN	0,00	0,00
153	SD NEGERI 5 PEUSANGAN	0,00	0,00
154	SD NEGERI 6 PEUSANGAN	0,00	690,00
155	SD NEGERI 7 PEUSANGAN	0,00	0,00
156	SD NEGERI 8 PEUSANGAN	0,00	0,00
157	SD NEGERI 9 PEUSANGAN	0,00	0,00
158	SD NEGERI 10 PEUSANGAN	60,00	2.000,00
159	SD NEGERI 11 PEUSANGAN	0,00	0,00
160	SD NEGERI 12 PEUSANGAN	0,00	0,00
161	SD NEGERI 13 PEUSANGAN	0,00	0,00
162	SD NEGERI 14 PEUSANGAN	0,00	0,00
163	SD NEGERI 15 PEUSANGAN	0,00	0,00
164	SD NEGERI 16 PEUSANGAN	0,00	0,00
165	SD NEGERI 17 PEUSANGAN	0,00	0,00
166	SD NEGERI 18 PEUSANGAN	0,00	0,00
167	SD NEGERI 19 PEUSANGAN	0,99	0,00
168	SD NEGERI 20 PEUSANGAN	0,00	0,00
169	SD NEGERI 21 PEUSANGAN	0,00	0,00

(Dalam Rupiah)

No.	SEKOLAH NEGERI	Per 31 Desember 2023 (Rp)	Per 31 Desember 2022 (Rp)
170	SD NEGERI 22 PEUSANGAN	0,00	0,00
171	SD NEGERI 23 PEUSANGAN	0,00	0,00
172	SD NEGERI 24 PEUSANGAN	0,00	0,00
173	SD NEGERI 25 PEUSANGAN	50.742,50	0,00
174	SD NEGERI 26 PEUSANGAN	0,00	0,00
175	SD NEGERI 27 PEUSANGAN	67,91	0,00
176	SD NEGERI 28 PEUSANGAN	0,00	0,00
177	SD NEGERI 1 PEUSANGAN SELATAN	65.000,00	0,00
178	SD NEGERI 2 PEUSANGAN SELATAN	0,00	0,00
179	SD NEGERI 3 PEUSANGAN SELATAN	0,00	0,00
180	SD NEGERI 4 PEUSANGAN SELATAN	0,00	0,00
181	SD NEGERI 5 PEUSANGAN SELATAN	0,00	0,00
182	SD NEGERI 6 PEUSANGAN SELATAN	0,00	165,00
183	SD NEGERI 7 PEUSANGAN SELATAN	0,79	0,00
184	SD NEGERI 8 PEUSANGAN SELATAN	0,00	0,00
185	SD NEGERI 9 PEUSANGAN SELATAN	0,00	0,00
186	SD NEGERI 1 PEUSANGAN SIBLAH KRUENG	0,00	0,00
187	SD NEGERI 2 PEUSANGAN SIBLAH KRUENG	0,00	0,00
188	SD NEGERI 3 PEUSANGAN SIBLAH KRUENG	0,00	0,00
189	SD NEGERI 4 PEUSANGAN SIBLAH KRUENG	0,00	0,00
190	SD NEGERI 5 PEUSANGAN SIBLAH KRUENG	49.999,00	5.000,00
191	SD NEGERI 6 PEUSANGAN SIBLAH KRUENG	0,00	0,00
192	SD NEGERI 7 PEUSANGAN SIBLAH KRUENG	0,00	0,00
193	SD NEGERI 8 PEUSANGAN SIBLAH KRUENG	0,00	0,00
194	SD NEGERI 1 MAKMUR	0,00	0,00
195	SD NEGERI 2 MAKMUR	0,00	0,00
196	SD NEGERI 3 MAKMUR	0,00	0,00
197	SD NEGERI 4 MAKMUR	0,00	0,00
198	SD NEGERI 5 MAKMUR	0,00	0,00
199	SD NEGERI 6 MAKMUR	17.000,00	0,00
200	SD NEGERI 7 MAKMUR	0,00	0,00
201	SD NEGERI 8 MAKMUR	0,00	0,00
202	SD NEGERI 9 MAKMUR	0,00	0,00
203	SD NEGERI 10 MAKMUR	0,00	0,00

(Dalam Rupiah)

No.	SEKOLAH NEGERI	Per 31 Desember 2023 (Rp)	Per 31 Desember 2022 (Rp)
204	SD NEGERI 11 MAKMUR	0,00	0,00
205	SD NEGERI 12 MAKMUR	0,00	0,00
206	SD NEGERI 13 MAKMUR	0,02	0,00
207	SD NEGERI 1 KUTA BLANG	0,00	0,00
208	SD NEGERI 2 KUTA BLANG	0,00	0,00
209	SD NEGERI 3 KUTA BLANG	0,00	0,00
210	SD NEGERI 4 KUTA BLANG	447,56	0,00
211	SD NEGERI 5 KUTA BLANG	0,00	0,00
212	SD NEGERI 6 KUTA BLANG	0,30	0,00
213	SD NEGERI 7 KUTA BLANG	0,00	0,00
214	SD NEGERI 8 KUTA BLANG	0,00	0,00
215	SD NEGERI 9 KUTA BLANG	0,00	0,00
216	SD NEGERI 10 KUTA BLANG	0,89	0,00
217	SD NEGERI 11 KUTA BLANG	0,00	0,00
218	SD NEGERI 1 GANDAPURA	104.161,44	80.419,00
219	SD NEGERI 2 GANDAPURA	0,00	0,00
220	SD NEGERI 3 GANDAPURA	0,00	0,00
221	SD NEGERI 4 GANDAPURA	3.322,23	0,00
222	SD NEGERI 5 GANDAPURA	0,00	0,00
223	SD NEGERI 6 GANDAPURA	135,49	0,00
224	SD NEGERI 7 GANDAPURA	220.192,90	0,00
225	SD NEGERI 8 GANDAPURA	0,00	0,00
226	SD NEGERI 9 GANDAPURA	0,00	0,00
227	SD NEGERI 10 GANDAPURA	0,00	0,00
228	SD NEGERI 11 GANDAPURA	64.344,97	0,00
229	SMP NEGERI 1 SAMALANGA	223.000,00	0,77
230	SMP NEGERI 2 SAMALANGA	2.300.000,00	0,56
231	SMP NEGERI 3 SAMALANGA	0,00	0,42
232	SMP NEGERI 4 SAMALANGA	0,77	0,77
233	SMP NEGERI 5 SAMALANGA	0,00	0,00
234	SMP NEGERI 6 SAMALANGA	0,00	0,73
235	SMP NEGERI 1 SIMPANG MAMPLAM	0,00	1,00
236	SMP NEGERI 2 SIMPANG MAMPLAM	0,00	0,00
237	SMP NEGERI 3 SIMPANG MAMPLAM	0,00	4.000,18

(Dalam Rupiah)

No.	SEKOLAH NEGERI	Per 31 Desember 2023 (Rp)	Per 31 Desember 2022 (Rp)
238	SMP NEGERI 4 SIMPANG MAMPLAM	0,00	0,00
239	SMP NEGERI 1 PANDRAH	17.970,00	0,00
240	SMP NEGERI 2 PANDRAH	0,00	0,49
241	SMP NEGERI 1 JEUNIEB	44.270,00	0,25
242	SMP NEGERI 2 JEUNIEB	0,00	0,00
243	SMP NEGERI 3 JEUNIEB	275.000,00	0,59
244	SMP NEGERI 1 PEULIMBANG	30.003.751,00	0,20
245	SMP NEGERI 2 PEULIMBANG	0,00	0,14
246	SMP NEGERI 1 PEUDADA	5.070.862,95	0,00
247	SMP NEGERI 2 PEUDADA	1.300.000,00	0,24
248	SMP NEGERI 3 PEUDADA	0,00	0,00
249	SMP NEGERI 4 PEUDADA	0,00	0,38
250	SMP NEGERI 1 JULI	0,00	0,00
251	SMP NEGERI 2 JULI	0,00	0,95
252	SMP NEGERI 3 JULI	1.967,99	0,00
253	SMP NEGERI 4 JULI	0,00	0,66
254	SMP NEGERI 5 JULI	0,00	0,00
255	SMP NEGERI 6 JULI	0,00	0,00
256	SMP NEGERI 1 JEUMPA	0,00	0,98
257	SMP NEGERI 2 JEUMPA	0,00	0,16
258	SMP NEGERI 3 JEUMPA	560.000,00	0,00
259	SMP NEGERI 1 BIREUEN	541.989,07	0,00
260	SMP NEGERI 2 BIREUEN	0,00	10.221.464,61
261	SMP NEGERI 3 BIREUEN	0,00	6.500.000,41
262	SMP NEGERI 4 BIREUEN	0,00	0,58
263	SMP NEGERI 5 BIREUEN	0,00	0,00
264	SMP NEGERI 1 KUALA	0,00	0,63
265	SMP NEGERI 1 JANGKA	0,00	0,00
266	SMP NEGERI 2 JANGKA	0,00	0,56
267	SMP NEGERI 1 PEUSANGAN	0,00	0,44
268	SMP NEGERI 2 PEUSANGAN	206.823,83	0,15
269	SMP NEGERI 3 PEUSANGAN	7.354,47	0,00
270	SMP NEGERI 4 PEUSANGAN	81.713,14	0,00
271	SMP NEGERI 5 PEUSANGAN	35.000,00	0,00

(Dalam Rupiah)

No.	SEKOLAH NEGERI	Per 31 Desember 2023 (Rp)	Per 31 Desember 2022 (Rp)
272	SMP NEGERI 6 PEUSANGAN	0,00	0,22
273	SMP NEGERI 7 PEUSANGAN	0,00	0,00
274	SMP NEGERI 1 PEUSANGAN SELATAN	70.000,00	0,00
275	SMP NEGERI 2 PEUSANGAN SELATAN	0,00	0,68
276	SMP NEGERI 1 PEUSANGAN SIBLAH KRUENG	0,00	0,46
277	SMP NEGERI 2 PEUSANGAN SIBLAH KRUENG	0,00	0,96
278	SMP NEGERI 3 PEUSANGAN SIBLAH KRUENG	0,00	0,00
279	SMP NEGERI 1 MAKMUR	4.000,00	0,46
280	SMP NEGERI 2 MAKMUR	0,00	0,81
281	SMP NEGERI 3 MAKMUR	0,00	20,95
282	SMP NEGERI 4 MAKMUR	0,00	0,00
283	SMP NEGERI 1 KUTA BLANG	0,00	665.200,00
284	SMP NEGERI 2 KUTABLANG	0,00	0,00
285	SMP NEGERI 3 KUTA BLANG	0,00	0,86
286	SMP NEGERI 4 KUTA BLANG	0,00	0,82
287	SMP NEGERI 1 GANDAPURA	0,00	0,00
288	SMP NEGERI 2 GANDAPURA	0,00	0,25
289	SMP NEGERI 3 GANDAPURA	0,00	0,00
Jumlah		**68.361.304,34**	**17.692.149,32**

Lampiran 3

Rincian Saldo Rekening Kas Dana Kapitasi
Per 31 Desember 2023

(Dalam Rupiah)

No.	FKTP/Puskesmas	No. Rekening	Per 31 Desember 2023 (Rp)	Per 31 Desember 2022 (Rp)
1	Samalanga	1120531108	74.142.622,00	46.685.538,00
2	Sp. Mamplam	1120527385	75.914.968,00	255.897,00
3	Pandrah	1120612498	14.581.651,00	6.402.283,00
4	Jeunieb	1120605446	30.197.610,00	11.704.170,00
5	Plimbang	1120533070	55.145.228,00	15.232.322,00
6	Peudada	1120555197	20.436.153,00	3.308.935,00
7	Jeumpa	1120606631	56.087.780,00	41.876.359,00
8	Kuala	1120584173	10.658.100,00	53.394.361,00
9	Juli	1120601939	8.498.638,00	25.819.609,00
10	Juli Dua	1120590801	18.826.755,00	50.880.997,00
11	Kota Juang	1120588430	108.765.738,00	23.702.065,00
12	Jangka	1120608991	38.951.848,00	90.391.596,00
13	Peusangan	1120551760	75.431,00	30.645.138,00
14	Peusangan Selatan	1120549592	27.513.697,00	21.720.373,00
15	Peusangan Siblah Krueng	1120547493	12.441.293,00	37.658.806,00
16	Kutablang	1120576161	33.148.638,00	32.147.665,00
17	Makmur	1120558552	63.707.311,00	22.799.783,00
18	Gandapura	1120611619	26.946.380,00	15.385.614,00
19	Cot Iju	1120614086	14.140.311,00	11.553.632,00
20	Mon Keulayu	1120527352	18.872.081,00	5.988.756,00
Jumlah			**709.052.233,00**	**547.553.899,00**

Lampiran 4

Rincian Saldo Rekening Kas Lainnya
Per 31 Desember 2023

(Dalam Rupiah)

No.	UPTD	No. Rekening	Per 31 Desember 2023 (Rp)	Per 31 Desember 2022 (Rp)
1	UPTD Pendidikan, Pemuda Dan Olah Raga Samalanga	10201028031033	27.298,77	
2	UPTD Pendidikan, Pemuda Dan Olah Raga Jeunieb	10301025700027	8.592,20	
3	UPTD Pendidikan, Pemuda Dan Olah Raga Jeumpa	10001021204417	4.023.030,28	
4	UPTD Pendidikan, Pemuda Dan Olah Raga Peusangan	10101028032537	754,31	
5	UPTD Pendidikan, Pemuda Dan Olah Raga Peusangan Siblah Krueng	10101020000013	94,50	
6	UPTD Pendidikan, Pemuda Dan Olah Raga Gandapura	10401025800014	19.760,64	
7	UPTD Pendidikan, Pemuda Dan Olah Raga Jangka	10101025901619	518.118,27	
8	UPTD Pendidikan, Pemuda Dan Olah Raga Simpang Mamplam	10201025800017	88.360,08	
9	UPTD Pendidikan, Pemuda Dan Olah Raga Peudada	10301025800100	711,81	
10	UPTD Pendidikan, Pemuda Dan Olah Raga Juli	10001025800203	0,30	
Jumlah			**4.686.721,16**	**0,00**

No.	FKTP/Puskesmas	No. Rekening	Per 31 Desember 2023 (Rp)	Per 31 Desember 2022 (Rp)
1	Samalanga	7220697678	336.994.203,00	
2	Sp. Mamplam	7220698496	259.925.326,00	
3	Pandrah	7220691758	384.252.336,00	
4	Jeunieb	7220684231	198.704.444,00	
5	Plimbang	7220694277	439.612.858,00	
6	Peudada	7220693637	254.633.071,00	
7	Jeumpa	7220683308	371.035.751,00	
8	Kuala	7220687605	211.043.872,00	
9	Juli	7220685114	301.415.811,00	
10	Juli Dua	7220685742	345.253.591,00	
11	Kota Juang	7220686323	502.016.597,00	
12	Jangka	7220681868	392.317.824,00	
13	Peusangan	7220695683	278.087.992,00	
14	Peusangan Selatan	7220696485	290.011.013,00	
15	Peusangan Siblah Krueng	7220696997	145.619.890,00	
16	Kutablang	7220690077	278.864.353,00	
17	Makmur	7220690417	129.673.663,00	
18	Gandapura	7220680945	330.412.833,00	
19	Cot Iju	7220694911	118.033.029,00	
20	Mon Keulayu	7220679599	233.058.635,00	
Jumlah			**5.800.967.092,00**	**0,00**

Jumlah Total Kas Lainnya	**5.805.653.813,16**	**0,00**

Lampiran 5

Rincian Saldo Persediaan

Per 31 Desember 2023

No.	Uraian	Per 31 Desember 2023 (Rp)	Per 31 Desember 2022 (Rp)
I	**Persediaan Bahan Bangunan dan Konstruksi**		
1	Badan Layanan Umum RSUD Dr. Fauziah	15.086.400,00	22.149.200,00
	Jumlah I	**15.086.400,00**	**22.149.200,00**
II	**Persediaan Isi Tabung Gas**		
1	Dinas Kesehatan	-	-
2	Badan Layanan Umum RSUD Dr. Fauziah	1.522.500,00	913.500,00
	Jumlah II	**1.522.500,00**	**913.500,00**
III	**Persediaan Bahan Lainnya**		
1	Dinas Kesehatan	5.531.029.140,00	3.121.190.189,00
2	Badan Layanan Umum RSUD Dr. Fauziah	2.915.432.006,00	2.194.185.000,92
3	Dinas Pekerjaan Umum dan Penataan Ruang	387.555,00	-
4	Dinas Perhubungan	8.800,00	80.200,00
5	Badan Kepegawaian dan Pengembangan Sumber Daya Manusia	30.000,00	-
6	Badan Kesatuan Bangsa dan Politik	60.250,00	-
7	Sekretariat DPRK	253.610,00	621.400,00
8	Badan Perencanaan Pembangunan Daerah	196.820,00	261.294,00
	Jumlah III	**8.447.398.181,00**	**5.316.338.083,92**
IV	**Persediaan Suku Cadang Alat Kedokteran**		
1	Dinas Kesehatan	-	919.127.668,00
	Jumlah IV	**-**	**919.127.668,00**
V	**Persediaan Alat Tulis Kantor**		
1	Dinas Pendidikan dan Kebudayaan	1.258.120,00	-
2	Dinas Kesehatan	9.225.225,00	13.730.650,00
3	Badan Layanan Umum RSUD dr. Fauziah	133.569.100,00	101.858.250,00
4	Dinas Pekerjaan Umum dan Penataan Ruang	505.145,00	491.000,00
5	Satuan Polisi Pamong Praja dan Wilayatul Hisbah	-	351.180,00
6	Dinas Sosial	229.560,00	596.300,00
7	Dinas Pangan, Kelautan dan Perikanan	506.420,00	1.004.000,00
8	Dinas Pemberdayaan Masyarakat dan Gampong, Perempuan dan Keluarga Berencana	95.000,00	-
9	Dinas Perhubungan	231.900,00	1.312.700,00
10	Dinas Komunikasi, Informatika dan Persandian	638.720,00	251.000,00
11	Dinas Penanaman Modal dan Pelayanan Terpadu Satu Pintu	131.680,00	125.500,00
12	Dinas Pemuda, Olah Raga dan Pariwisata	-	223.200,00
13	Sekretariat Majelis Adat Aceh	-	563.400,00
14	Dinas Perpustakaan dan Kearsipan	139.740,00	44.800,00
15	Dinas Pertanian dan Perkebunan	67.400,00	73.700,00
16	Dinas Peternakan dan Kesehatan Hewan	-	618.800,00
17	Sekretariat Daerah	125.680,00	305.000,00
18	Sekretariat DPRK	250.460,00	505.200,00
19	Badan Perencanaan Pembangunan Daerah	473.452,00	591.614,00
20	Badan Pengelolaan Keuangan Daerah	-	257.100,00
21	Badan Kepegawaian dan Pengembangan Sumber Daya Manusia	230.000,00	166.900,00

No.	Uraian	Per 31 Desember 2023 (Rp)	Per 31 Desember 2022 (Rp)
22	Inspektorat	541.310,00	1.337.700,00
23	Kecamatan Kota Juang	165.700,00	54.200,00
24	Badan Kesatuan Bangsa dan Politik	84.350,00	237.890,00
	Jumlah V	**148.468.962,00**	**124.700.084,00**
VI	**Persediaan Kertas dan Cover**		
1	Dinas Perpustakaan dan Kearsipan	-	67.000,00
2	Inspektorat	-	-
	Jumlah VI	**-**	**67.000,00**
VII	**Persediaan Barang Cetakan**		
1	Dinas Kesehatan	8.150.000,00	9.376.050,00
2	Badan Layanan Umum RSUD dr. Fauziah	26.320.000,00	29.144.500,00
3	Dinas Pekerjaan Umum dan Penataan Ruang	-	188.200,00
4	Dinas Sosial	776.000,00	328.100,00
5	Dinas Kependudukan dan Catatan Sipil	304.050.125,00	363.070.000,00
6	Dinas Perhubungan	65.520,00	-
7	Sekretariat Daerah	-	380.000,00
8	Sekretariat DPRK	332.425,00	650.000,00
9	Badan Perencanaan Pembangunan Daerah	412.000,00	321.456,00
10	Badan Pengelolaan Keuangan Daerah	-	182.900,00
11	Badan Kepegawaian dan Pengembangan Sumber Daya Manusia	-	549.450,00
12	Inspektorat	379.575,00	-
13	Kecamatan Kota Juang	256.665,00	
14	Badan Kesatuan Bangsa dan Politik	182.000,00	200.530,00
	Jumlah VII	**340.924.310,00**	**404.391.186,00**
VIII	**Persediaan Bahan Komputer**		
1	Dinas Perhubungan	260.280,00	-
2	Dinas Komunikasi, Informatika dan Persandian	1.301.400,00	-
	Jumlah VIII	**1.561.680,00**	**-**
IX	**Persediaan Benda Pos**		
1	Dinas Pekerjaan Umum dan Penataan Ruang	-	-
2	Dinas Pangan, Kelautan dan Perikanan	-	400.000,00
3	Dinas Pertanian dan Perkebunan	-	100.000,00
4	Dinas Peternakan dan Kesehatan Hewan	-	200.000,00
5	Badan Perencanaan Pembangunan Daerah	50.000,00	100.000,00
6	Inspektorat	150.000,00	143.000,00
7	Badan Kesatuan Bangsa dan Politik	60.000,00	80.000,00
	Jumlah IX	**260.000,00**	**1.023.000,00**
X	**Persediaan Alat Listrik**		
1	Dinas Kesehatan	71.410.290,00	2.747.850,00
2	Badan Layanan Umum RSUD dr. Fauziah	35.405.625,00	34.074.350,00
3	Dinas Pekerjaan Umum dan Penataan Ruang	-	207.700,00
4	Dinas Komunikasi, Informatika dan Persandian	395.000,00	-
5	Sekretariat DPRK	259.000,00	202.000,00
6	Badan Perencanaan Pembangunan Daerah	201.125,00	142.080,00
7	Inspektorat	226.000,00	-
	Jumlah X	**107.897.040,00**	**37.373.980,00**
XI	**Persediaan Alat/Bahan untuk Kegiatan Kantor Lainnya**		

No.	Uraian	Per 31 Desember 2023 (Rp)	Per 31 Desember 2022 (Rp)
1	Dinas Kesehatan	8.634.000,00	6.925.000,00
2	Badan Layanan Umum RSUD Dr. Fauziah	54.474.520,00	56.222.960,00
3	Dinas Pekerjaan Umum dan Penataan Ruang	-	122.200,00
4	Dinas Komunikasi, Informatika dan Persandian	284.500,00	-
5	Inspektorat	71.500,00	95.000,00
	Jumlah XI	**63.464.520,00**	**63.365.160,00**
XII	**Persediaan Obat**		
1	Dinas Kesehatan	2.854.808.695,00	4.396.208.223,00
2	Badan Layanan Umum RSUD Dr. Fauziah	6.149.868.432,12	5.341.991.469,29
	Jumlah XII	**9.004.677.127,12**	**9.738.199.692,29**
XIII	**Persediaan Obat-obatan lainnya**		
1	Dinas Kesehatan	-	3.739.693.198,00
	Jumlah XIII	**-**	**3.739.693.198,00**
XIV	**Persediaan untuk Dijual/Diserahkan Kepada Masyarakat**		
1	Dinas Pekerjaan Umum dan Penataan Ruang	496.021.300,00	-
2	Badan Penanggulangan Bencana Daerah	22.807.630,00	15.980.700,00
3	Dinas Sosial	159.036.970,00	131.233.725,00
4	Dinas Kependudukan dan Catatan Sipil	20.364.000,00	-
5	Dinas Perhubungan	45.000.000,00	12.500.000,00
6	Dinas Perdagangan, Perindustrian, Koperasi dan UKM	15.493.334,00	15.493.334,00
	Jumlah XIV	**758.723.234,00**	**175.207.759,00**
XV	**Persediaan Untuk Dijual/Diserahkan Lainnya**		
1	Dinas Sosial	829.037.764,00	854.847.624,00
	Jumlah XV	**829.037.764,00**	**854.847.624,00**
	Total I s/d XV	**19.719.021.718,12**	**21.397.397.135,21**

(Dalam Rupiah)

Kode	Uraian	Per 31 Desember 2023 (Rp)	Per 31 Desember 2022 (Rp)
1.3.07.01.	**Akumulasi Penyusutan Peralatan dan Mesin**	**430.751.430.298,21**	**369.640.043.993,05**
1.3.07.01.01.	**Akumulasi Penyusutan Alat Besar**	**10.229.027.275,31**	**9.458.691.207,00**
1.3.07.01.01.0001.	Akumulasi Penyusutan Alat Besar Darat-Tractor	846.151.041,67	533.726.042,00
1.3.07.01.01.0002.	Akumulasi Penyusutan Alat Besar Darat-Grader	1.369.700.000,00	2.174.900.000,00
1.3.07.01.01.0003.	Akumulasi Penyusutan Alat Besar Darat-Excavator	908.117.708,33	572.812.708,00
1.3.07.01.01.0005.	Akumulasi Penyusutan Alat Besar Darat-Hauler	1.895.403.333,33	1.379.867.761,00
1.3.07.01.01.0006.	Akumulasi Penyusutan Alat Besar Darat-Asphalt Equipment	20.240.000,00	85.360.000,00
1.3.07.01.01.0007.	Akumulasi Penyusutan Alat Besar Darat- Compacting Equipment	865.697.253,33	1.403.305.319,00
1.3.07.01.01.0008.	Akumulasi Penyusutan Alat Besar Darat-Aggregate and Concrete Equipment	361.666,67	268.333,00
1.3.07.01.01.0009.	Akumulasi Penyusutan Alat Besar Darat-Loader	1.192.447.573,33	936.923.093,00
1.3.07.01.01.0010.	Akumulasi Penyusutan Alat Besar Darat-Alat Pengangkat	641.666,67	495.833,00
1.3.07.01.01.0011.	Akumulasi Penyusutan Alat Besar Darat-Mesin Proses	249.000.833,33	242.347.500,00
1.3.07.01.01.0019.	Akumulasi Penyusutan Alat Bantu-Alat Penarik	133.320.000,00	133.320.000,00
1.3.07.01.01.0020.	Akumulasi Penyusutan Alat Bantu-Feeder	1.069.691.642,86	648.829.357,00
1.3.07.01.01.0022.	Akumulasi Penyusutan Alat Bantu-Electric Generating Set	960.699.523,52	684.308.420,00
1.3.07.01.01.0023.	Akumulasi Penyusutan Alat Bantu-Pompa	417.548.594,76	376.529.221,00
1.3.07.01.01.0024.	Akumulasi Penyusutan Alat Bantu-Mesin Bor	5.357.142,86	2.785.716,00
1.3.07.01.01.0025.	Akumulasi Penyusutan Alat Bantu-Unit Pemeliharaan Lapangan	259.892.857,14	259.178.571,00
1.3.07.01.01.0026.	Akumulasi Penyusutan Alat Bantu-Alat Pengolahan Air Kotor	11.163.809,52	11.020.952,00
1.3.07.01.01.0028.	Akumulasi Penyusutan Alat Bantu-Air Port Maintenance Equipment/Alat Bantu Penerbangan	821.428,57	392.858,00
1.3.07.01.01.0030.	Akumulasi Penyusutan Alat Bantu-Perlengkapan Kebakaran Hutan	2.744.919,05	1.609.084,00
1.3.07.01.01.0031.	Akumulasi Penyusutan Alat Bantu-Peralatan Selam	13.024.137,50	7.643.640,00
1.3.07.01.01.0032.	Akumulasi Penyusutan Alat Bantu-Peralatan SAR Mountenering	5.653.928,57	2.671.440,00
1.3.07.01.01.0033.	Akumulasi Penyusutan Alat Bantu-Peralatan Intelijen	1.000.000,00	214.286,00
1.3.07.01.01.0034.	Akumulasi Penyusutan Alat Bantu-Alat Bantu Lainnya	348.214,29	181.073,00
1.3.07.01.02.	**Akumulasi Penyusutan Alat Angkutan**	**76.543.779.918,89**	**69.492.083.651,00**
1.3.07.01.02.0001.	Akumulasi Penyusutan Alat Angkutan Darat Bermotor-Kendaraan Dinas Bermotor Perorangan	6.084.937.587,76	5.008.027.350,00
1.3.07.01.02.0002.	Akumulasi Penyusutan Alat Angkutan Darat Bermotor-Kendaraan Bermotor Penumpang	22.512.552.751,02	22.044.181.768,00
1.3.07.01.02.0003.	Akumulasi Penyusutan Alat Angkutan Darat Bermotor-Kendaraan Bermotor Angkutan Barang	8.489.427.943,39	7.488.846.568,00
1.3.07.01.02.0004.	Akumulasi Penyusutan Alat Angkutan Darat Bermotor-Kendaraan Bermotor Beroda Dua	10.163.457.987,67	9.632.608.628,00
1.3.07.01.02.0006.	Akumulasi Penyusutan Alat Angkutan Darat Bermotor-Kendaraan Bermotor Khusus	20.020.788.932,38	16.589.298.254,00
1.3.07.01.02.0009.	Akumulasi Penyusutan Alat Angkutan Darat Bermotor-Alat Angkutan Darat Bermotor Lainnya	152.925.000,00	146.383.928,00
1.3.07.01.02.0010.	Akumulasi Penyusutan Alat Angkutan Darat Tak Bermotor-Kendaraan Tak Bermotor Angkutan Barang	351.931.889,17	167.141.933,00
1.3.07.01.02.0011.	Akumulasi Penyusutan Alat Angkutan Darat Tak Bermotor-Kendaraan Tak Bermotor Penumpang	190.782.000,00	119.963.583,00
1.3.07.01.02.0012.	Akumulasi Penyusutan Alat Angkutan Darat Tak Bermotor-Alat Angkutan Kereta Rel Tak Bermotor	2.000.000,00	2.000.000,00
1.3.07.01.02.0014.	Akumulasi Penyusutan Alat Apung Bermotor-Alat Angkutan Apung Bermotor untuk Barang	7.050.000.000,00	7.050.000.000,00
1.3.07.01.02.0015.	Akumulasi Penyusutan Alat Apung Bermotor-Alat Angkutan Apung Bermotor untuk Penumpang	78.400.300,00	78.400.300,00
1.3.07.01.02.0016.	Akumulasi Penyusutan Alat Apung Bermotor-Alat Angkutan Apung Bermotor Khusus	995.669.812,50	714.539.513,00
1.3.07.01.02.0019.	Akumulasi Penyusutan Alat Angkutan Apung Tak Bermotor-Alat Angkutan Apung Tak Bermotor untuk	1.900.000,00	1.900.000,00
1.3.07.01.02.0020.	Akumulasi Penyusutan Alat Angkutan Apung Tak Bermotor-Alat Angkutan Apung Tak Bermotor untuk Penumpang	448.305.715,00	448.305.715,00
1.3.07.01.02.0021.	Akumulasi Penyusutan Alat Angkutan Apung Tak Bermotor-Alat Angkutan Apung Tak Bermotor Khusus	700.000,00	486.111,00
1.3.07.01.03.	**Akumulasi Penyusutan Alat Bengkel dan Alat Ukur**	**2.784.597.470,98**	**2.463.052.138,00**
1.3.07.01.03.0001.	Akumulasi Penyusutan Alat Bengkel Bermesin-Perkakas Konstruksi Logam Terpasang pada Fondasi	36.615.416,67	31.665.417,00
1.3.07.01.03.0003.	Akumulasi Penyusutan Alat Bengkel Bermesin-Perkakas Bengkel Listrik	87.538.541,67	35.411.543,00
1.3.07.01.03.0006.	Akumulasi Penyusutan Alat Bengkel Bermesin-Perkakas Bengkel Kayu	168.834.416,67	135.526.581,00
1.3.07.01.03.0007.	Akumulasi Penyusutan Alat Bengkel Bermesin-Perkakas Bengkel Khusus	331.150,00	-
1.3.07.01.03.0008.	Akumulasi Penyusutan Alat Bengkel Bermesin-Peralatan Las	1.912.500,00	764.583,00
1.3.07.01.03.0009.	Akumulasi Penyusutan Alat Bengkel Bermesin-Perkakas Pabrik Es	125.437.591,67	88.577.980,00
1.3.07.01.03.0013.	Akumulasi Penyusutan Alat Bengkel Tak Bermesin-Perkakas Bengkel Service	5.280.000,00	5.280.000,00
1.3.07.01.03.0015.	Akumulasi Penyusutan Alat Bengkel Tak Bermesin-Perkakas Standard (Standard Tools)	2.425.000,00	825.000,00
1.3.07.01.03.0016.	Akumulasi Penyusutan Alat Bengkel Tak Bermesin-Perkakas Khusus (Special Tools)	96.999.400,00	96.999.400,00
1.3.07.01.03.0017.	Akumulasi Penyusutan Alat Bengkel Tak Bermesin-Perkakas Bengkel Kerja	12.516.333,33	10.995.900,00
1.3.07.01.03.0018.	Akumulasi Penyusutan Alat Bengkel Tak Bermesin-Peralatan Tukang Besi	42.395.933,33	39.185.000,00
1.3.07.01.03.0019.	Akumulasi Penyusutan Alat Bengkel Tak Bermesin-Peralatan Tukang Kayu	2.976.666,67	2.296.668,00
1.3.07.01.03.0021.	Akumulasi Penyusutan Alat Bengkel Tak Bermesin-Peralatan Ukur, Gip, dan Feeting	9.141.666,67	941.667,00
1.3.07.01.03.0022.	Akumulasi Penyusutan Alat Bengkel Tak Bermesin-Peralatan Bengkel Khusus Peladam	77.671.783,33	37.218.472,00
1.3.07.01.03.0023.	Akumulasi Penyusutan Alat Bengkel Tak Bermesin-Alat Bengkel Tak Bermesin Lainnya	5.865.000,00	1.725.000,00
1.3.07.01.03.0024.	Akumulasi Penyusutan Alat Ukur-Alat Ukur Universal	581.267.726,30	403.499.242,00
1.3.07.01.03.0027.	Akumulasi Penyusutan Alat Ukur-Alat Ukur/Tes Klinis Lain	17.700.000,00	17.700.000,00
1.3.07.01.03.0028.	Akumulasi Penyusutan Alat Ukur-Alat Kalibrasi	110.866.190,00	193.437.210,00
1.3.07.01.03.0030.	Akumulasi Penyusutan Alat Ukur-Universal Tester	83.985.534,02	61.501.522,00
1.3.07.01.03.0031.	Akumulasi Penyusutan Alat Ukur-Alat Ukur/Pembanding	637.665.736,67	638.539.428,00
1.3.07.01.03.0032.	Akumulasi Penyusutan Alat Ukur-Alat Ukur Lain-Lain	381.483.433,33	379.488.633,00
1.3.07.01.03.0033.	Akumulasi Penyusutan Alat Ukur-Alat Timbangan/Biara	273.768.417,33	277.573.994,00
1.3.07.01.03.0036.	Akumulasi Penyusutan Alat Ukur-Takaran Bahan Bangunan	5.425.000,00	1.224.999,00

Kode	Uraian	Per 31 Desember 2023 (Rp)	Per 31 Desember 2022 (Rp)
1.3.07.01.03.0039.	Akumulasi Penyusutan Alat Ukur-Specific Set	2.480.000,00	-
1.3.07.01.03.0040.	Akumulasi Penyusutan Alat Ukur-Alat Pengukur Keadaan Alam	14.014.033,33	2.673.899,00
1.3.07.01.04.	**Akumulasi Penyusutan Alat Pertanian**	**13.346.434.671,02**	**12.618.202.807,00**
1.3.07.01.04.0001.	Akumulasi Penyusutan Alat Pengolahan-Alat Pengolahan Tanah dan Tanaman	1.867.292.500,00	1.867.292.500,00
1.3.07.01.04.0002.	Akumulasi Penyusutan Alat Pengolahan-Alat Pemeliharaan Tanaman/Ikan/Ternak	131.484.729,77	127.934.871,00
1.3.07.01.04.0003.	Akumulasi Penyusutan Alat Pengolahan-Alat Panen	1.415.175.000,00	1.415.175.000,00
1.3.07.01.04.0004.	Akumulasi Penyusutan Alat Pengolahan-Alat Penyimpan Hasil Percobaan Pertanian	1.017.920.505,42	939.598.414,00
1.3.07.01.04.0005.	Akumulasi Penyusutan Alat Pengolahan-Alat Laboratorium Pertanian	5.432.844.290,00	5.021.705.139,00
1.3.07.01.04.0006.	Akumulasi Penyusutan Alat Pengolahan-Alat Processing	22.182.500,00	8.172.500,00
1.3.07.01.04.0007.	Akumulasi Penyusutan Alat Pengolahan-Alat Pasca Panen	647.556.000,00	642.451.833,00
1.3.07.01.04.0009.	Akumulasi Penyusutan Alat Pengolahan-Alat-Alat Peternakan	1.136.279.145,83	920.172.550,00
1.3.07.01.04.0010.	Akumulasi Penyusutan Alat Pengolahan-Alat Pengolahan Lainnya	1.675.700.000,00	1.675.700.000,00
1.3.07.01.05.	**Akumulasi Penyusutan Alat Kantor dan Rumah Tangga**	**80.678.599.796,30**	**70.349.626.498,05**
1.3.07.01.05.0001.	Akumulasi Penyusutan Alat Kantor-Mesin Ketik	76.921.000,00	79.964.334,00
1.3.07.01.05.0002.	Akumulasi Penyusutan Alat Kantor-Mesin Hitung/Mesin Jumlah	918.235.000,00	519.268.333,00
1.3.07.01.05.0003.	Akumulasi Penyusutan Alat Kantor-Alat Reproduksi (Penggandaan)	116.875.000,00	116.875.000,00
1.3.07.01.05.0004.	Akumulasi Penyusutan Alat Kantor-Alat Penyimpan Perlengkapan Kantor	8.804.512.393,97	7.763.458.226,00
1.3.07.01.05.0005.	Akumulasi Penyusutan Alat Kantor-Alat Kantor Lainnya	6.705.454.915,30	4.822.241.112,00
1.3.07.01.05.0006.	Akumulasi Penyusutan Alat Rumah Tangga-Mebel	36.146.584.108,03	31.827.784.809,00
1.3.07.01.05.0007.	Akumulasi Penyusutan Alat Rumah Tangga-Alat Pengukur Waktu	14.704.000,00	14.704.000,00
1.3.07.01.05.0008.	Akumulasi Penyusutan Alat Rumah Tangga-Alat Pembersih	2.671.639.366,83	2.925.484.460,00
1.3.07.01.05.0009.	Akumulasi Penyusutan Alat Rumah Tangga-Alat Pendingin	11.172.019.537,15	9.682.786.635,05
1.3.07.01.05.0010.	Akumulasi Penyusutan Alat Rumah Tangga-Alat Dapur	259.996.362,58	210.435.758,00
1.3.07.01.05.0011.	Akumulasi Penyusutan Alat Rumah Tangga-Alat Rumah Tangga Lainnya (Home Use)	8.658.065.027,68	7.979.247.423,00
1.3.07.01.05.0012.	Akumulasi Penyusutan Alat Rumah Tangga-Alat Pemadam Kebakaran	1.232.773.995,15	1.114.111.434,00
1.3.07.01.05.0013.	Akumulasi Penyusutan Meja dan Kursi Kerja/Rapat Pejabat-Meja Kerja Pejabat	1.156.457.722,83	1.019.488.602,00
1.3.07.01.05.0014.	Akumulasi Penyusutan Meja dan Kursi Kerja/Rapat Pejabat-Meja Rapat Pejabat	257.644.883,33	184.676.099,00
1.3.07.01.05.0015.	Akumulasi Penyusutan Meja dan Kursi Kerja/Rapat Pejabat-Kursi Kerja Pejabat	848.298.993,35	651.957.456,00
1.3.07.01.05.0016.	Akumulasi Penyusutan Meja dan Kursi Kerja/Rapat Pejabat-Kursi Rapat Pejabat	237.771.000,00	237.447.925,00
1.3.07.01.05.0017.	Akumulasi Penyusutan Meja dan Kursi Kerja/Rapat Pejabat-Kursi Hadap Depan Meja Kerja Pejabat	51.703.600,00	42.178.666,00
1.3.07.01.05.0018.	Akumulasi Penyusutan Meja dan Kursi Kerja/Rapat Pejabat-Kursi Tamu di Ruangan Pejabat	156.168.015,83	132.851.470,00
1.3.07.01.05.0019.	Akumulasi Penyusutan Meja dan Kursi Kerja/Rapat Pejabat-Lemari dan Arsip Pejabat	1.192.774.874,25	1.024.664.756,00
1.3.07.01.06.	**Akumulasi Penyusutan Alat Studio, Komunikasi, dan Pemancar**	**10.040.109.484,64**	**9.433.273.135,00**
1.3.07.01.06.0001.	Akumulasi Penyusutan Alat Studio-Peralatan Studio Audio	2.699.333.078,35	3.332.529.435,00
1.3.07.01.06.0002.	Akumulasi Penyusutan Alat Studio-Peralatan Studio Video dan Film	4.139.727.376,02	3.867.771.649,00
1.3.07.01.06.0004.	Akumulasi Penyusutan Alat Studio-Peralatan Cetak	28.257.923,33	17.792.564,00
1.3.07.01.06.0005.	Akumulasi Penyusutan Alat Studio-Peralatan Studio Pemetaan/Peralatan Ukur Tanah	75.949.916,67	50.113.417,00
1.3.07.01.06.0006.	Akumulasi Penyusutan Alat Studio-Alat Studio Lainnya	1.139.119,83	376.946,00
1.3.07.01.06.0007.	Akumulasi Penyusutan Alat Komunikasi-Alat Komunikasi Telephone	1.196.775.633,33	1.147.239.533,00
1.3.07.01.06.0008.	Akumulasi Penyusutan Alat Komunikasi-Alat Komunikasi Radio SSB	163.243.500,00	91.250.183,00
1.3.07.01.06.0009.	Akumulasi Penyusutan Alat Komunikasi-Alat Komunikasi Radio HF/FM	64.300.000,00	64.300.000,00
1.3.07.01.06.0010.	Akumulasi Penyusutan Alat Komunikasi-Alat Komunikasi Radio VHF	191.611.486,00	191.611.486,00
1.3.07.01.06.0012.	Akumulasi Penyusutan Alat Komunikasi-Alat Komunikasi Sosial	209.633.235,00	210.096.199,00
1.3.07.01.06.0013.	Akumulasi Penyusutan Alat Komunikasi-Alat-Alat Sandi	38.931.520,00	19.368.583,00
1.3.07.01.06.0014.	Akumulasi Penyusutan Alat Komunikasi-Alat Komunikasi Khusus	4.160.566,67	166.423,00
1.3.07.01.06.0023.	Akumulasi Penyusutan Peralatan Pemancar-Peralatan Antena MF/MW	628.333,33	498.333,00
1.3.07.01.06.0026.	Akumulasi Penyusutan Peralatan Pemancar-Peralatan Antena UHF	3.133.933,33	2.485.535,00
1.3.07.01.06.0027.	Akumulasi Penyusutan Peralatan Pemancar- Peralatan Antena SHF/Parabola	25.910.608,33	19.216.074,00
1.3.07.01.06.0032.	Akumulasi Penyusutan Peralatan Pemancar-Peralatan Microwave FPU	1.058.333,33	804.333,00
1.3.07.01.06.0036.	Akumulasi Penyusutan Peralatan Pemancar-Switcher Antena	465.041,41	1.961.260,00
1.3.07.01.06.0039.	Akumulasi Penyusutan Peralatan Pemancar-Humidity Control	8.708.766,67	5.282.367,00
1.3.07.01.06.0040.	Akumulasi Penyusutan Peralatan Pemancar- Program Input Equipment	2.113.592,17	3.187.710,00
1.3.07.01.06.0041.	Akumulasi Penyusutan Peralatan Pemancar-Peralatan Antena Penerima VHF	28.500.000,00	28.500.000,00
1.3.07.01.06.0062.	Akumulasi Penyusutan Peralatan Pemancar-Peralatan Penerima dan Pengirim Gambar ke Permukaan	5.276.833,01	2.214.620,00
1.3.07.01.06.0064.	Akumulasi Penyusutan Peralatan Pemancar-Sumber Tenaga	1.147.292.354,52	374.631.485,00
1.3.07.01.06.0068.	Akumulasi Penyusutan Peralatan Komunikasi Navigasi-Distance Measuring Equipment (DME)	283.333,33	-
1.3.07.01.06.0071.	Akumulasi Penyusutan Peralatan Komunikasi Navigasi-Peralatan Komunikasi untuk Dokumentasi	3.675.000,00	1.875.000,00
1.3.07.01.07.	**Akumulasi Penyusutan Alat Kedokteran dan Kesehatan**	**146.950.478.245,78**	**125.842.532.719,00**
1.3.07.01.07.0001.	Akumulasi Penyusutan Alat Kedokteran-Alat Kedokteran Umum	15.458.037.325,63	14.393.754.594,00
1.3.07.01.07.0002.	Akumulasi Penyusutan Alat Kedokteran-Alat Kedokteran Gigi	4.528.650.973,37	4.021.611.280,00
1.3.07.01.07.0003.	Akumulasi Penyusutan Alat Kedokteran-Alat Kedokteran Keluarga Berencana	545.105.469,03	633.250.549,00
1.3.07.01.07.0004.	Akumulasi Penyusutan Alat Kedokteran-Alat Kedokteran Bedah	26.069.482.321,70	24.790.679.962,00
1.3.07.01.07.0005.	Akumulasi Penyusutan Alat Kedokteran-Alat Kesehatan Kebidanan dan Penyakit Kandungan	5.863.795.119,60	5.010.616.657,00
1.3.07.01.07.0006.	Akumulasi Penyusutan Alat Kedokteran-Alat Kedokteran THT	24.993.657.691,33	21.979.563.512,00
1.3.07.01.07.0007.	Akumulasi Penyusutan Alat Kedokteran-Alat Kedokteran Mata	4.491.850.876,48	6.213.862.450,00
1.3.07.01.07.0008.	Akumulasi Penyusutan Alat Kedokteran-Alat Kedokteran Bagian Penyakit Dalam	22.125.965.306,71	22.421.351.846,00
1.3.07.01.07.0009.	Akumulasi Penyusutan Alat Kedokteran-Alat Kedokteran Kamar Jenazah/Mortuary	560.000,00	560.000,00
1.3.07.01.07.0010.	Akumulasi Penyusutan Alat Kedokteran-Alat Kedokteran Anak	3.109.306.049,83	3.486.075.622,00
1.3.07.01.07.0011.	Akumulasi Penyusutan Alat Kedokteran-Alat Kedokteran Poliklinik	341.581.430,57	307.959.739,00
1.3.07.01.07.0012.	Akumulasi Penyusutan Alat Kedokteran-Alat Kesehatan Rehabilitasi Medis	1.500.128.779,27	1.623.483.091,00
1.3.07.01.07.0013.	Akumulasi Penyusutan Alat Kedokteran-Alat Kedokteran Neurologi (Saraf)	2.237.858.146,67	1.972.817.000,00

Kode	Uraian	Per 31 Desember 2023 (Rp)	Per 31 Desember 2022 (Rp)
1.3.07.01.07.0014.	Akumulasi Penyusutan Alat Kedokteran-Alat Kedokteran Jantung	9.541.737.602,03	6.330.263.906,00
1.3.07.01.07.0015.	Akumulasi Penyusutan Alat Kedokteran-Alat Kedokteran Radiodiagnostic	17.594.714.868,00	7.637.477.229,00
1.3.07.01.07.0016.	Akumulasi Penyusutan Alat Kedokteran-Alat Kedokteran Patalogi Anatomi	134.657.000,00	
1.3.07.01.07.0018.	Akumulasi Penyusutan Alat Kedokteran-Alat Kedokteran Radioterapi	91.376.000,00	64.752.000,00
1.3.07.01.07.0019.	Akumulasi Penyusutan Alat Kedokteran-Alat Kedokteran Nuklir	1.329.640.755,28	1.408.888.129,00
1.3.07.01.07.0020.	Akumulasi Penyusutan Alat Kedokteran-Alat Kedokteran Kulit dan Kelamin	100.000,00	-
1.3.07.01.07.0021.	Akumulasi Penyusutan Alat Kedokteran-Alat Kedokteran Gawat Darurat	1.753.721.388,56	1.654.465.854,00
1.3.07.01.07.0022.	Akumulasi Penyusutan Alat Kedokteran-Alat Kedokteran Jiwa	757.500.000,00	757.500.000,00
1.3.07.01.07.0023.	Akumulasi Penyusutan Alat Kedokteran-Alat Kedokteran Bedah Ortopedi	1.638.222.431,73	397.910.909,00
1.3.07.01.07.0024.	Akumulasi Penyusutan Alat Kedokteran-Alat Kedokteran ICU	666.000,00	-
1.3.07.01.07.0025.	Akumulasi Penyusutan Alat Kedokteran-Alat Kedokteran ICCU	153.548.970,00	79.845.480,00
1.3.07.01.07.0026.	Akumulasi Penyusutan Alat Kedokteran-Alat Kedokteran Bedah jantung	1.416.666,67	
1.3.07.01.07.0028.	Akumulasi Penyusutan Alat Kedokteran-Alat Kedokteran Anestesi	504.576.545,00	4.658.335,00
1.3.07.01.07.0029.	Akumulasi Penyusutan Alat Kedokteran-Alat Kedokteran Lainnya	236.003.331,49	95.776.065,00
1.3.07.01.07.0030.	Akumulasi Penyusutan Alat Kesehatan Umum- Alat Kesehatan Matra Laut	9.121.583,33	4.123.582,00
1.3.07.01.07.0033.	Akumulasi Penyusutan Alat Kesehatan Umum- Alat Kesehatan Olahraga	32.000.000,00	32.000.000,00
1.3.07.01.07.0034.	Akumulasi Penyusutan Alat Kesehatan Umum-Alat Kesehatan Umum Lainnya	1.905.495.613,47	519.284.928,00
1.3.07.01.08.	**Akumulasi Penyusutan Alat Laboratorium**	**34.564.450.327,88**	**28.864.281.686,00**
1.3.07.01.08.0001.	Akumulasi Penyusutan Unit Alat Laboratorium-Alat Laboratorium Kimia Air Teknik Penyehatan	17.679.166,67	16.454.169,00
1.3.07.01.08.0006.	Akumulasi Penyusutan Unit Alat Laboratorium-Alat Laboratorium Bahan Bangunan Konstruksi	13.121.458,33	33.368.810,00
1.3.07.01.08.0007.	Akumulasi Penyusutan Unit Alat Laboratorium-Alat Laboratorium Aspal, Cat, dan Kimia	40.520.000,00	40.520.000,00
1.3.07.01.08.0008.	Akumulasi Penyusutan Unit Alat Laboratorium- Alat Laboratorium Mekanika Tanah dan Batuan	338.219.000,00	338.219.000,00
1.3.07.01.08.0009.	Akumulasi Penyusutan Unit Alat Laboratorium- Alat Laboratorium Cocok Tanam	10.508.355,00	4.041.675,00
1.3.07.01.08.0010.	Akumulasi Penyusutan Unit Alat Laboratorium- Alat Laboratorium Logam, Mesin, dan Listrik	1.924.003.377,08	786.654.232,00
1.3.07.01.08.0011.	Akumulasi Penyusutan Unit Alat Laboratorium- Alat Laboratorium Umum	2.025.406.343,83	1.319.623.584,00
1.3.07.01.08.0012.	Akumulasi Penyusutan Unit Alat Laboratorium- Alat Laboratorium Mikrobiologi	388.564.077,27	229.766.849,00
1.3.07.01.08.0013.	Akumulasi Penyusutan Unit Alat Laboratorium- Alat Laboratorium Kimia	29.775.032,04	24.444.212,00
1.3.07.01.08.0014.	Akumulasi Penyusutan Unit Alat Laboratorium- Alat Laboratorium Patologi	2.500.515.074,71	1.785.651.271,00
1.3.07.01.08.0015.	Akumulasi Penyusutan Unit Alat Laboratorium- Alat Laboratorium Immunologi	670.839.333,33	660.863.667,00
1.3.07.01.08.0016.	Akumulasi Penyusutan Unit Alat Laboratorium- Alat Laboratorium Hematologi	219.030.807,48	174.499.289,00
1.3.07.01.08.0017.	Akumulasi Penyusutan Unit Alat Laboratorium- Alat Laboratorium Film	48.235.937,50	31.573.441,00
1.3.07.01.08.0018.	Akumulasi Penyusutan Unit Alat Laboratorium- Alat Laboratorium Makanan	171.698.437,50	121.058.441,00
1.3.07.01.08.0019.	Akumulasi Penyusutan Unit Alat Laboratorium-Alat Laboratorium Farmasi	4.198.438.885,42	2.498.942.255,00
1.3.07.01.08.0020.	Akumulasi Penyusutan Unit Alat Laboratorium- Alat Laboratorium Fisika	166.580.923,50	166.056.793,00
1.3.07.01.08.0024.	Akumulasi Penyusutan Unit Alat Laboratorium- Alat Laboratorium Pasir	32.150.000,00	30.140.625,00
1.3.07.01.08.0033.	Akumulasi Penyusutan Unit Alat Laboratorium- Alat Laboratorium Proses Pengolahan Panas	23.673.000,00	20.439.892,00
1.3.07.01.08.0034.	Akumulasi Penyusutan Unit Alat Laboratorium-Alat Laboratorium Proses Teknologi Tekstil	74.508.333,33	34.638.027,00
1.3.07.01.08.0037.	Akumulasi Penyusutan Unit Alat Laboratorium-Alat Laboratorium Proses Teknologi Kulit, Karet, dan Plastik	9.109.375,00	30.671.875,00
1.3.07.01.08.0038.	Akumulasi Penyusutan Unit Alat Laboratorium-Alat Laboratorium Uji Kulit, Karet, dan Plastik	58.288.437,50	57.620.937,00
1.3.07.01.08.0040.	Akumulasi Penyusutan Unit Alat Laboratorium-Alat Laboratorium Proses Teknologi Selulosa	9.240.000,00	92.180.000,00
1.3.07.01.08.0041.	Akumulasi Penyusutan Unit Alat Laboratorium- Alat Laboratorium Pertanian	6.240.630.994,08	6.421.870.623,00
1.3.07.01.08.0042.	Akumulasi Penyusutan Unit Alat Laboratorium- Alat Laboratorium Elektronika dan Daya	8.334.375,00	5.159.375,00
1.3.07.01.08.0043.	Akumulasi Penyusutan Unit Alat Laboratorium- Alat Laboratorium Energi Surya	306.681.708,33	187.966.240,00
1.3.07.01.08.0045.	Akumulasi Penyusutan Unit Alat Laboratorium-Alat Laboratorium Oseanografi	39.225.875,00	53.540.497,00
1.3.07.01.08.0046.	Akumulasi Penyusutan Unit Alat Laboratorium-Alat Laboratorium Lingkungan Perairan	18.915.000,00	1.455.000,00
1.3.07.01.08.0048.	Akumulasi Penyusutan Unit Alat Laboratorium-Alat Laboratorium Biologi	226.673.594,00	226.673.594,00
1.3.07.01.08.0049.	Akumulasi Penyusutan Unit Alat Laboratorium- Alat Laboratorium Geofisika	165.547.100,00	165.547.100,00
1.3.07.01.08.0051.	Akumulasi Penyusutan Unit Alat Laboratorium-Alat Laboratorium Proses/Teknik Kimia	66.387.333,33	42.158.835,00
1.3.07.01.08.0053.	Akumulasi Penyusutan Unit Alat Laboratorium-Alat Laboratorium Kesehatan Kerja		19.004.562,00
1.3.07.01.08.0054.	Akumulasi Penyusutan Unit Alat Laboratorium-Laboratorium Kearsipan	2.369.791,67	994.791,00
1.3.07.01.08.0055.	Akumulasi Penyusutan Unit Alat Laboratorium- Laboratorium Hematologi dan Urinalisis	582.252.939,43	388.171.673,00
1.3.07.01.08.0056.	Akumulasi Penyusutan Unit Alat Laboratorium- Alat Laboratorium Lain	4.687.235.183,88	4.039.857.806,00
1.3.07.01.08.0058.	Akumulasi Penyusutan Unit Alat Laboratorium- Alat Laboratorium Pendidikan	406.250,00	31.250,00
1.3.07.01.08.0064.	Akumulasi Penyusutan Unit Alat Laboratorium- Unit Alat Laboratorium Lainnya	67.154,17	-
1.3.07.01.08.0065.	Akumulasi Penyusutan Unit Alat Laboratorium Kimia Nuklir-Analytical Instrument	4.308.325,00	3.604.925,00
1.3.07.01.08.0066.	Akumulasi Penyusutan Unit Alat Laboratorium Kimia Nuklir-Instrument Probe/Sensor	519.444,44	292.779,00
1.3.07.01.08.0067.	Akumulasi Penyusutan Unit Alat Laboratorium Kimia Nuklir-General Laboratory Tool	2.637.738,89	1.836.004,00
1.3.07.01.08.0068.	Akumulasi Penyusutan Unit Alat Laboratorium Kimia Nuklir-Glassware Plastic/Utensils	15.781.888,89	12.463.848,00
1.3.07.01.08.0069.	Akumulasi Penyusutan Unit Alat Laboratorium Kimia Nuklir-Laboratory Safety Equipment	303.996.226,86	215.174.667,00
1.3.07.01.08.0071.	Akumulasi Penyusutan Alat Peraga Praktik Sekolah-Alat Peraga Praktik Sekolah Bidang Studi:Bahasa Indonesia	1.062.973.395,00	1.162.109.153,00
1.3.07.01.08.0072.	Akumulasi Penyusutan Alat Peraga Praktik Sekolah-Alat Peraga Praktik Sekolah Bidang Studi:Matematika	1.131.098.374,33	1.181.907.189,00
1.3.07.01.08.0073.	Akumulasi Penyusutan Alat Peraga Praktik Sekolah-Alat Peraga Praktik Sekolah Bidang Studi:IPA Dasar	827.590.203,21	887.008.736,00
1.3.07.01.08.0074.	Akumulasi Penyusutan Alat Peraga Praktik Sekolah-Alat Peraga Praktik Sekolah Bidang Studi:IPA Lanjutan	602.615.228,15	468.091.967,00
1.3.07.01.08.0075.	Akumulasi Penyusutan Alat Peraga Praktik Sekolah-Alat Peraga Praktik Sekolah Bidang Studi:IPA Menengah	234.485.583,33	180.242.642,00
1.3.07.01.08.0076.	Akumulasi Penyusutan Alat Peraga Praktik Sekolah-Alat Peraga Praktik Sekolah Bidang Studi:IPA Atas	9.362.913,33	2.949.181,00
1.3.07.01.08.0077.	Akumulasi Penyusutan Alat Peraga Praktik Sekolah-Alat Peraga Praktik Sekolah Bidang Studi:IPS	600.003.184,38	663.396.350,00
1.3.07.01.08.0078.	Akumulasi Penyusutan Alat Peraga Praktik Sekolah-Alat Peraga Praktik Sekolah Bidang Studi:Agama	23.961.708,33	6.205.835,00

Kode	Uraian	Per 31 Desember 2023 (Rp)	Per 31 Desember 2022 (Rp)
1.3.07.01.08.0079.	Akumulasi Penyusutan Alat Peraga Praktik Sekolah-Alat Peraga Praktik Sekolah Bidang Studi:Keterampilan	594.983.283,33	410.180.716,00
1.3.07.01.08.0080.	Akumulasi Penyusutan Alat Peraga Praktik Sekolah-Alat Peraga Praktik Sekolah Bidang	687.599.404,08	511.718.181,00
1.3.07.01.08.0081.	Akumulasi Penyusutan Alat Peraga Praktik Sekolah-Alat Peraga Praktik Sekolah Bidang Studi:Olahraga	1.754.624.604,17	2.029.950.466,00
1.3.07.01.08.0082.	Akumulasi Penyusutan Alat Peraga Praktik Sekolah-Alat Peraga Praktik Sekolah Bidang Studi:PKN	7.068.750,00	4.272.499,00
1.3.07.01.08.0085.	Akumulasi Penyusutan Alat Peraga Praktik Sekolah-Alat Peraga PAUD/TK	75.815.000,00	4.858.642,00
1.3.07.01.08.0086.	Akumulasi Penyusutan Alat Peraga Praktik Sekolah-Alat Peraga Praktik Sekolah Lainnya	25.471.875,00	2.681.250,00
1.3.07.01.08.0088.	Akumulasi Penyusutan Alat Laboratorium Fisika Nuklir/Elektronika-Modular Counting and Scientific Electronic	5.857.844,44	1.428.114,00
1.3.07.01.08.0089.	Akumulasi Penyusutan Alat Laboratorium Fisika Nuklir/Elektronika-Assembly/Counting System	2.561.111,11	1.527.776,00
1.3.07.01.08.0090.	Akumulasi Penyusutan Alat Laboratorium Fisika Nuklir/Elektronika-Recorder Display	79.543.444,44	59.810.986,00
1.3.07.01.08.0091.	Akumulasi Penyusutan Alat Laboratorium Fisika Nuklir/Elektronika-System/Power Supply	3.236.944,44	1.923.605,00
1.3.07.01.08.0092.	Akumulasi Penyusutan Alat Laboratorium Fisika Nuklir/Elektronika-Measuring/Testing Device	26.688.933,33	14.147.624,00
1.3.07.01.08.0093.	Akumulasi Penyusutan Alat Laboratorium Fisika Nuklir/Elektronika-Opto Electronics	227.550,00	94.350,00
1.3.07.01.08.0097.	Akumulasi Penyusutan Alat Proteksi Radiasi/Proteksi Lingkungan-Alat Ukur Fisika Kesehatan	16.501.125,00	6.123.740,00
1.3.07.01.08.0098.	Akumulasi Penyusutan Alat Proteksi Radiasi/Proteksi Lingkungan-Alat Kesehatan Kerja	96.606.521,47	39.592.837,00
1.3.07.01.08.0099.	Akumulasi Penyusutan Alat Proteksi Radiasi/Proteksi Lingkungan-Proteksi Lingkungan	23.154.786,67	16.574.881,00
1.3.07.01.08.0100.	Akumulasi Penyusutan Alat Proteksi Radiasi/Proteksi Lingkungan-Meteorological Equipment	41.283.441,67	33.173.508,00
1.3.07.01.08.0102.	Akumulasi Penyusutan Alat Proteksi Radiasi/Proteksi Lingkungan-Alat Proteksi	18.785.250,00	3.239.250,00
1.3.07.01.08.0105.	Akumulasi Penyusutan Radiation Application and Non Destructive Testing Laboratory-Peralatan Hidrologi	1.268.333,33	996.333,00
1.3.07.01.08.0107.	Akumulasi Penyusutan Alat Laboratorium Lingkungan Hidup-Alat Laboratorium Kualitas Air dan Tanah	317.510.600,00	308.030.244,00
1.3.07.01.08.0108.	Akumulasi Penyusutan Alat Laboratorium Lingkungan Hidup-Alat Laboratorium Kualitas Udara	254.740.000,00	232.905.000,00
1.3.07.01.08.0109.	Akumulasi Penyusutan Alat Laboratorium Lingkungan Hidup-Alat Laboratorium Kebisingan dan Getaran	7.792.857,14	5.478.570,00
1.3.07.01.08.0110.	Akumulasi Penyusutan Alat Laboratorium Lingkungan Hidup-Laboratorium Lingkungan	42.640.000,00	42.640.000,00
1.3.07.01.08.0111.	Akumulasi Penyusutan Alat Laboratorium Lingkungan Hidup-Alat Laboratorium Penunjang	132.952.508,05	127.037.509,00
1.3.07.01.08.0115.	Akumulasi Penyusutan Peralatan Laboratorium Hydrodinamica-Data Accquisition and Analyzing System	22.684.977,78	13.198.579,00
1.3.07.01.08.0116.	Akumulasi Penyusutan Peralatan Laboratorium Hydrodinamica-Cavitation Tunnel	17.119.330,56	12.285.634,00
1.3.07.01.08.0118.	Akumulasi Penyusutan Peralatan Laboratorium Hydrodinamica-Peralatan Umum	76.179.316,67	63.520.491,00
1.3.07.01.08.0126.	Akumulasi Penyusutan Peralatan Laboratorium Hydrodinamica-MOB	2.186.666,67	1.760.008,00
1.3.07.01.08.0131.	Akumulasi Penyusutan Alat Laboratorium Standarisasi Kalibrasi dan Instrumentasi-Alat Laboratorium Cahaya, Optik, dan Akustik	85.999.000,00	74.737.227,00
1.3.07.01.08.0133.	Akumulasi Penyusutan Alat Laboratorium Standarisasi Kalibrasi dan Instrumentasi-Alat Laboratorium Tekanan dan Suhu	3.950.000,00	
1.3.07.01.08.0134.	Akumulasi Penyusutan Alat Laboratorium Standarisasi Kalibrasi dan Instrumentasi-Alat Laboratorium Standarisasi Kalibrasi dan Instrumentasi Lain	5.250.000,00	5.250.000,00
1.3.07.01.09.	**Akumulasi Penyusutan Alat Persenjataan**	**311.378.021,18**	**142.627.384,00**
1.3.07.01.09.0010.	Akumulasi Penyusutan Senjata Lain-Lain	820.000,00	356.666,00
1.3.07.01.09.0011.	Akumulasi Penyusutan Alat Keamanan	62.092.222,22	56.847.777,00
1.3.07.01.09.0012.	Akumulasi Penyusutan Non Senjata Api	9.772.777,78	9.137.224,00
1.3.07.01.09.0013.	Akumulasi Penyusutan Alat Penjinak Bahan Peledak (Aljihandak)	10.416.666,67	416.667,00
1.3.07.01.09.0014.	Akumulasi Penyusutan Alat Nuklir, Biologi Dan Kimia	3.505.000,00	2.575.833,00
1.3.07.01.09.0019.	Akumulasi Penyusutan Alat Dalmas/Alat Dakhura	47.527.101,67	22.323.214,00
1.3.07.01.09.0020.	Akumulasi Penyusutan Alat Wanteror (Perlawanan Teror)	10.034.246,67	2.801.340,00
1.3.07.01.09.0024.	Akumulasi Penyusutan Alsus Fotografi Kepolisian	118.189.172,85	41.347.831,00
1.3.07.01.09.0026.	Akumulasi Penyusutan Instrumen Analisis Laboratorium Forensik	49.020.833,33	6.820.832,00
1.3.07.01.10.	**Akumulasi Penyusutan Komputer**	**47.952.834.267,68**	**37.045.644.387,00**
1.3.07.01.10.0001.	Akumulasi Penyusutan Komputer Unit-Komputer Jaringan	528.952.810,00	451.377.060,00
1.3.07.01.10.0002.	Akumulasi Penyusutan Komputer Unit-Personal Computer	36.643.408.444,50	27.315.828.580,00
1.3.07.01.10.0003.	Akumulasi Penyusutan Komputer Unit-Komputer Unit Lainnya	308.339.958,33	59.958.575,00
1.3.07.01.10.0004.	Akumulasi Penyusutan Peralatan Komputer- Peralatan Mainframe	859.230.120,25	860.599.799,00
1.3.07.01.10.0005.	Akumulasi Penyusutan Peralatan Komputer- Peralatan Mini Computer	223.579.464,67	192.436.506,00
1.3.07.01.10.0006.	Akumulasi Penyusutan Peralatan Komputer- Peralatan Personal Computer	6.913.555.654,22	5.929.511.021,00
1.3.07.01.10.0007.	Akumulasi Penyusutan Peralatan Komputer- Peralatan Jaringan	2.390.850.044,88	2.212.134.704,00
1.3.07.01.10.0008.	Akumulasi Penyusutan Peralatan Komputer-Peralatan Komputer Lainnya	84.917.770,83	23.798.142,00
1.3.07.01.11.	**Akumulasi Penyusutan Alat Eksplorasi**	**1.563.399.011,38**	**578.429.040,00**
1.3.07.01.11.0001.	Akumulasi Penyusutan Alat Eksplorasi Topografi- Optik	998.014,29	585.042,00
1.3.07.01.11.0003.	Akumulasi Penyusutan Alat Eksplorasi Topografi- Alat Eksplorasi Topografi Lainnya	2.743.690,48	1.010.833,00
1.3.07.01.11.0005.	Akumulasi Penyusutan Alat Eksplorasi Geofisika- Elektronik/Electric	1.613.095,24	327.381,00
1.3.07.01.11.0007.	Akumulasi Penyusutan Alat Eksplorasi Geofisika- Alat Eksplorasi Geofisika Lainnya	1.558.044.211,38	576.505.784,00
1.3.07.01.12.	**Akumulasi Penyusutan Alat Pengeboran**	**6.990.000,00**	**-**
1.3.07.01.12.0003.	Akumulasi Penyusutan Alat Pengeboran Mesin-Alat Pengeboran Mesin Lainnya	6.990.000,00	
1.3.07.01.13.	**Akumulasi Penyusutan Alat Produksi, Pengolahan, dan Pemurnian**	**7.469.154,76**	**2.624.297,00**
1.3.07.01.13.0003.	Akumulasi Penyusutan Sumur-Sumur Lainnya	7.469.154,76	2.624.297,00
1.3.07.01.15.	**Akumulasi Penyusutan Alat Keselamatan Kerja**	**1.423.390.798,80**	**929.055.621,00**
1.3.07.01.15.0004.	Akumulasi Penyusutan Alat Pelindung-Baju Pengaman	4.500.000,00	500.000,00
1.3.07.01.15.0005.	Akumulasi Penyusutan Alat Pelindung-Masker	657.983,33	231.183,00
1.3.07.01.15.0008.	Akumulasi Penyusutan Alat Pelindung-Sepatu Lapangan	16.077.880,00	1.335.000,00
1.3.07.01.15.0009.	Akumulasi Penyusutan Alat Pelindung-Alat Pelindung Lainnya	14.153.333,33	11.366.239,00
1.3.07.01.15.0010.	Akumulasi Penyusutan Alat SAR-Alat Penolong	2.073.708,80	1.215.624,00
1.3.07.01.15.0011.	Akumulasi Penyusutan Alat SAR-Alat Pendukung Pencarian	875.503.666,67	710.945.059,00
1.3.07.01.15.0012.	Akumulasi Penyusutan Alat SAR-Alat Kerja Bawah Air	25.436.900,00	3.580.344,00
1.3.07.01.15.0017.	Akumulasi Penyusutan Alat Kerja Penerbangan- Peralatan Fasilitas Bantu Pelayanan dan Pengamanan Bandar Udara	15.543.760,00	3.250.737,00

Kode	Uraian	Per 31 Desember 2023 (Rp)	Per 31 Desember 2022 (Rp)
1.3.07.01.15.0018.	Akumulasi Penyusutan Alat Kerja Penerbangan- Peralatan Fasilitas Listrik Bandar Udara	469.402.900,00	196.631.435,00
1.3.07.01.15.0019.	Akumulasi Penyusutan Alat Kerja Penerbangan- Alat Ukur Peralatan Faslektrik	40.666,67	-
1.3.07.01.16.	**Akumulasi Penyusutan Alat Peraga**	**1.365.973.906,67**	**436.397.778,00**
1.3.07.01.16.0002.	Akumulasi Penyusutan Alat Peraga Pelatihan dan Percontohan-Alat Peraga Percontohan	249.796.240,00	49.901.827,00
1.3.07.01.16.0003.	Akumulasi Penyusutan Alat Peraga Pelatihan dan Percontohan-Alat Peraga Pelatihan dan Percontohan Lainnya	1.116.177.666,67	386.495.951,00
1.3.07.01.17.	**Akumulasi Penyusutan Peralatan Proses/Produksi**	**85.885.333,33**	**28.621.509,00**
1.3.07.01.17.0019.	Akumulasi Penyusutan Peralatan Proses/Produksi-Transport and Storage Equipment for Liquid	44.155.000,00	21.805.836,00
1.3.07.01.17.0020.	Akumulasi Penyusutan Peralatan Proses/Produksi-Solid Material Handling Equipment	20.272.000,00	5.957.340,00
1.3.07.01.17.0026.	Akumulasi Penyusutan Peralatan Proses/Produksi-Unit Peralatan Proses/Produksi Lainnya	21.458.333,33	858.333,00
1.3.07.01.18.	**Akumulasi Penyusutan Rambu-Rambu**	**2.249.567.394,29**	**1.671.878.388,00**
1.3.07.01.18.0001.	Akumulasi Penyusutan Rambu-Rambu Lalu Lintas Darat-Rambu Bersuar	1.437.315.620,48	888.857.815,00
1.3.07.01.18.0002.	Akumulasi Penyusutan Rambu-Rambu Lalu Lintas Darat-Rambu Tidak Bersuar	782.913.678,57	775.047.245,00
1.3.07.01.18.0003.	Akumulasi Penyusutan Rambu-Rambu Lalu Lintas Darat-Rambu-Rambu Lalu Lintas Darat Lainnya	29.338.095,24	7.973.328,00
1.3.07.01.19.	**Akumulasi Penyusutan Peralatan Olahraga**	**647.065.219,32**	**283.021.748,00**
1.3.07.01.19.0001.	Akumulasi Penyusutan Peralatan Olahraga-Peralatan Olahraga Atletik	893.666,67	-
1.3.07.01.19.0002.	Akumulasi Penyusutan Peralatan Olahraga-Peralatan Permainan	191.830.235,31	120.684.994,99
1.3.07.01.19.0003.	Akumulasi Penyusutan Peralatan Olahraga-Peralatan Senam	161.002.133,33	77.496.644,00
1.3.07.01.19.0006.	Akumulasi Penyusutan Peralatan Olahraga-Peralatan Olahraga Lainnya	293.339.184,01	84.840.109,01
1.3.07.02.	**Akumulasi Penyusutan Gedung dan Bangunan**	**208.781.548.667,86**	**183.409.356.286,00**
1.3.07.02.01.	**Akumulasi Penyusutan Bangunan Gedung**	**206.989.887.070,62**	**182.057.317.536,00**
1.3.07.02.01.0001.	Akumulasi Penyusutan Gedung Tempat Kerja- Bangunan Gedung Kantor	44.516.199.488,09	42.003.035.656,00
1.3.07.02.01.0002.	Akumulasi Penyusutan Gedung Tempat Kerja- Bangunan Gudang	2.875.290.374,17	2.491.983.205,00
1.3.07.02.01.0003.	Akumulasi Penyusutan Candi/Tugu Peringatan/Prasasti-Bangunan Peninggalan	57.443.097,95	122.715.224,00
1.3.07.02.01.0004.	Akumulasi Penyusutan Gedung Tempat Kerja-Bangunan Gedung Instalasi	980.887.323,42	1.337.585.469,00
1.3.07.02.01.0005.	Akumulasi Penyusutan Gedung Tempat Kerja- Bangunan Gedung Laboratorium	3.475.300.515,94	2.732.835.555,00
1.3.07.02.01.0006.	Akumulasi Penyusutan Gedung Tempat Kerja- Bangunan Kesehatan	36.317.222.099,71	27.639.218.179,00
1.3.07.02.01.0007.	Akumulasi Penyusutan Gedung Tempat Kerja-Bangunan Oseanarium/Observatorium	25.627.620,00	8.542.540,00
1.3.07.02.01.0008.	Akumulasi Penyusutan Gedung Tempat Kerja- Bangunan Gedung Tempat Ibadah	2.832.704.052,27	2.349.838.887,00
1.3.07.02.01.0009.	Akumulasi Penyusutan Gedung Tempat Kerja- Bangunan Gedung Tempat Pertemuan	2.147.501.749,89	2.696.058.959,00
1.3.07.02.01.0010.	Akumulasi Penyusutan Gedung Tempat Kerja- Bangunan Gedung Tempat Pendidikan	72.207.500.769,58	66.072.445.125,00
1.3.07.02.01.0011.	Akumulasi Penyusutan Gedung Tempat Kerja- Bangunan Gedung Tempat Olahraga	2.807.052.078,37	2.405.019.935,00
1.3.07.02.01.0012.	Akumulasi Penyusutan Gedung Tempat Kerja- Bangunan Gedung Pertokoan/Koperasi/Pasar	12.099.475.134,79	9.087.188.656,00
1.3.07.02.01.0013.	Akumulasi Penyusutan Gedung Tempat Kerja- Bangunan Gedung untuk Pos Jaga	304.728.183,33	244.254.653,00
1.3.07.02.01.0014.	Akumulasi Penyusutan Gedung Tempat Kerja- Bangunan Gedung Garasi/Pool	115.777.654,17	106.895.583,00
1.3.07.02.01.0015.	Akumulasi Penyusutan Gedung Tempat Kerja-Bangunan Gedung Pemotong Hewan	161.976.083,33	131.545.936,00
1.3.07.02.01.0016.	Akumulasi Penyusutan Gedung Tempat Kerja- Bangunan Gedung Perpustakaan	6.724.831.648,53	5.844.089.684,00
1.3.07.02.01.0018.	Akumulasi Penyusutan Gedung Tempat Kerja-Bangunan Gedung Terminal/Pelabuhan/Bandara	3.681.462.961,32	2.950.772.287,00
1.3.07.02.01.0019.	Akumulasi Penyusutan Gedung Tempat Kerja-Bangunan Pengujian Kelaikan	423.706.630,00	713.351.980,00
1.3.07.02.01.0029.	Akumulasi Penyusutan Gedung Tempat Kerja- Bangunan Peternakan/Perikanan	1.562.729.578,33	1.283.844.457,00
1.3.07.02.01.0030.	Akumulasi Penyusutan Bangunan Gedung Tempat Kerja Lainnya	3.174.293.484,56	2.429.048.462,00
1.3.07.02.01.0032.	Akumulasi Penyusutan Gedung Tempat Kerja-Bangunan Fasilitas Umum	1.465.423.212,11	997.709.115,00
1.3.07.02.01.0033.	Akumulasi Penyusutan Gedung Tempat Kerja-Bangunan Parkir	3.991.922,98	1.720.870,00
1.3.07.02.01.0034.	Akumulasi Penyusutan Gedung Tempat Kerja-Bangunan Gedung Pabrik	604.506.633,33	515.849.834,00
1.3.07.02.01.0035.	Akumulasi Penyusutan Gedung Tempat Kerja-Bangunan Stasiun Bus	219.366.939,90	180.081.065,00
1.3.07.02.01.0036.	Akumulasi Penyusutan Gedung Tempat Kerja-Taman	138.076.749,26	26.794.112,00
1.3.07.02.01.0037.	Akumulasi Penyusutan Gedung Tempat Kerja- Bangunan Gedung Tempat Kerja Lainnya	10.754.000,00	130.947.867,00
1.3.07.02.01.0038.	Akumulasi Penyusutan Bangunan Gedung Tempat Tinggal-Rumah Negara Golongan I	1.629.654.321,94	2.073.161.006,00
1.3.07.02.01.0039.	Akumulasi Penyusutan Bangunan Gedung Tempat Tinggal-Rumah Negara Golongan II	2.879.711.331,67	2.718.503.618,00
1.3.07.02.01.0040.	Akumulasi Penyusutan Bangunan Gedung Tempat Tinggal-Rumah Negara Golongan III	1.761.502.125,95	1.566.779.579,00
1.3.07.02.01.0041.	Akumulasi Penyusutan Bangunan Gedung Tempat Tinggal-Mess/Wisma/Bungalow/ Tempat Peristirahatan	239.731.313,33	162.133.633,00
1.3.07.02.01.0042.	Akumulasi Penyusutan Bangunan Gedung Tempat Tinggal-Asrama	860.964.145,98	529.170.315,00
1.3.07.02.01.0045.	Akumulasi Penyusutan Bangunan Gedung Tempat Tinggal-Flat/Rumah Susun	456.961.959,92	399.718.244,00
1.3.07.02.01.0050.	Akumulasi Penyusutan Bangunan Gedung Tempat Tinggal-Bangunan Gedung Tempat Tinggal Lainnya	4.962.625,00	1.743.625,00
1.3.07.02.01.0052.	Akumulasi Penyusutan Gedung Tempat Kerja- Bangunan Gedung Untuk Bengkel/Hanggar	149.690.621,50	46.126.621,00
1.3.07.02.01.0053.	Akumulasi Penyusutan Candi/Tugu Peringatan/Prasasti-Candi/Tugu Peringatan/Prasasti Lainnya	72.878.640,00	56.607.600,00
1.3.07.02.03.	**Akumulasi Penyusutan Bangunan Menara**	**1.314.569.250,00**	**1.161.257.749,00**
1.3.07.02.03.0001.	Akumulasi Penyusutan Bangunan Menara Perambuan-Bangunan Menara Perambuan Penerangan Pantai	1.253.396.875,00	1.113.071.875,00
1.3.07.02.03.0002.	Akumulasi Penyusutan Bangunan Menara Perambuan-Bangunan Perambuan Penerangan Pantai	18.348.333,33	19.353.333,00
1.3.07.02.03.0003.	Akumulasi Penyusutan Bangunan Menara Perambuan-Bangunan Menara Telekomunikasi	42.824.041,67	28.832.541,00
1.3.07.02.04.	**Akumulasi Penyusutan Tugu Tanda Batas**	**477.092.347,24**	**190.781.001,00**
1.3.07.02.04.0001.	Akumulasi Penyusutan Tugu Tanda Batas- Tugu/Tanda Batas Administrasi	5.982.000,00	1.994.000,00
1.3.07.02.04.0004.	Akumulasi Penyusutan Tugu Tanda Batas-Pagar	455.725.847,24	180.759.701,00
1.3.07.02.04.0005.	Akumulasi Penyusutan Tugu Tanda Batas- Tugu/Tanda Batas Lainnya	15.384.500,00	8.027.300,00

Kode	Uraian	Per 31 Desember 2023 (Rp)	Per 31 Desember 2022 (Rp)
1.3.07.03.	**Akumulasi Penyusutan Jalan, Jaringan, dan Irigasi**	**1.013.012.591.100,77**	**853.640.243.334,55**
1.3.07.03.01.	**Akumulasi Penyusutan Jalan dan Jembatan**	**889.954.227.157,79**	**761.648.618.361,11**
1.3.07.03.01.0001.	Akumulasi Penyusutan Jalan-Jalan Nasional	158.573.000,00	158.573.000,00
1.3.07.03.01.0002.	Akumulasi Penyusutan Jalan-Jalan Provinsi	16.917.920.890,00	17.878.071.690,00
1.3.07.03.01.0003.	Akumulasi Penyusutan Jalan-Jalan Kabupaten	781.814.977.310,95	679.891.182.245,11
1.3.07.03.01.0005.	Akumulasi Penyusutan Jalan-Jalan Desa	29.420.682.297,93	10.605.989.410,00
1.3.07.03.01.0007.	Akumulasi Penyusutan Jalan-Jalan Kereta Api	94.267.000,00	94.267.000,00
1.3.07.03.01.0009.	Akumulasi Penyusutan Jalan-Jalan Khusus	28.041.598.792,13	22.443.882.384,00
1.3.07.03.01.0013.	Akumulasi Penyusutan Jembatan-Jembatan pada Jalan Kabupaten	25.160.719.414,35	24.086.719.162,00
1.3.07.03.01.0015.	Akumulasi Penyusutan Jembatan-Jembatan pada Jalan Desa	7.773.656.410,31	5.991.973.848,00
1.3.07.03.01.0019.	Akumulasi Penyusutan Jembatan-Jembatan Pada Jalan Khusus	276.379.337,42	244.231.242,00
1.3.07.03.01.0020.	Akumulasi Penyusutan Jembatan-Jembatan Penyeberangan	295.452.704,71	253.728.380,00
1.3.07.03.02.	**Akumulasi Penyusutan Bangunan Air**	**102.576.290.388,19**	**78.178.738.632,44**
1.3.07.03.02.0001.	Akumulasi Penyusutan Bangunan Air Irigasi-Bangunan Waduk Irigasi	3.549.677.934,04	2.829.426.082,00
1.3.07.03.02.0002.	Akumulasi Penyusutan Bangunan Air Irigasi-Bangunan Pengambilan Irigasi	2.350.549.103,92	1.936.586.165,00
1.3.07.03.02.0003.	Akumulasi Penyusutan Bangunan Air Irigasi-Bangunan Pembawa Irigasi	60.764.361.734,37	45.884.676.472,00
1.3.07.03.02.0004.	Akumulasi Penyusutan Bangunan Air Irigasi-Bangunan Pembuang Irigasi	4.117.472.225,52	3.204.899.411,00
1.3.07.03.02.0005.	Akumulasi Penyusutan Bangunan Air Irigasi-Bangunan Pengaman Irigasi	2.341.020.403,92	1.673.193.107,00
1.3.07.03.02.0006.	Akumulasi Penyusutan Bangunan Air Irigasi-Bangunan Pelengkap Irigasi	450.011.910,17	389.528.129,00
1.3.07.03.02.0009.	Akumulasi Penyusutan Bangunan Pengairan Pasang Surut-Bangunan Waduk Pasang Surut	81.763.449,33	68.730.313,00
1.3.07.03.02.0011.	Akumulasi Penyusutan Bangunan Pengairan Pasang Surut-Bangunan Pembawa Pasang Surut	3.837.506.626,54	2.923.282.434,00
1.3.07.03.02.0012.	Akumulasi Penyusutan Bangunan Pengairan Pasang Surut-Saluran Pembuang Pasang Surut	106.969.518,17	88.950.123,00
1.3.07.03.02.0013.	Akumulasi Penyusutan Bangunan Pengairan Pasang Surut-Bangunan Pengaman Pasang Surut	19.141.200,00	6.380.400,00
1.3.07.03.02.0017.	Akumulasi Penyusutan Bangunan Pengembangan Rawa dan Polder-Bangunan Waduk Pengembangan	278.634.404,87	229.853.269,00
1.3.07.03.02.0019.	Akumulasi Penyusutan Bangunan Pengembangan Rawa dan Polder-Bangunan Pembawa Pengembangan Rawa	608.162.833,33	482.513.634,00
1.3.07.03.02.0020.	Akumulasi Penyusutan Bangunan Pengembangan Rawa dan Polder-Bangunan Pembuang Pengembangan	68.234.186,67	56.025.227,00
1.3.07.03.02.0023.	Akumulasi Penyusutan Bangunan Pengembangan Rawa dan Polder-Bangunan Sawah Pengembangan	10.849.770,00	9.353.250,00
1.3.07.03.02.0026.	Akumulasi Penyusutan Bangunan Pengaman Sungai/Pantai dan Penanggulangan Bencana Alam-Bangunan	3.195.236.675,00	2.341.320.875,00
1.3.07.03.02.0027.	Akumulasi Penyusutan Bangunan Pengaman Sungai/Pantai dan Penanggulangan Bencana Alam-Bangunan Pembawa Pengaman Sungai/Pantai	1.744.887.183,33	1.291.806.863,00
1.3.07.03.02.0028.	Akumulasi Penyusutan Bangunan Pengaman Sungai/Pantai dan Penanggulangan Bencana Alam-Bangunan Pembuang Pengaman Sungai	425.570.833,33	321.430.833,00
1.3.07.03.02.0029.	Akumulasi Penyusutan Bangunan Pengaman Sungai/Pantai dan Penanggulangan Bencana Alam-Bangunan Pengaman Pengamanan Sungai/Pantai	7.697.184.525,90	5.940.071.694,00
1.3.07.03.02.0030.	Akumulasi Penyusutan Bangunan Pengaman Sungai/Pantai dan Penanggulangan Bencana Alam-Bangunan Pelengkap Pengaman Sungai	219.727.000,00	219.727.000,00
1.3.07.03.02.0032.	Akumulasi Penyusutan Bangunan Pengembangan Sumber Air dan Air Tanah-Bangunan Waduk Pengembangan Sumber Air	6.673.611,11	266.944,44
1.3.07.03.02.0033.	Akumulasi Penyusutan Bangunan Pengembangan Sumber Air dan Air Tanah-Bangunan Pengambilan Pengembangan Sumber Air	12.250.694,44	7.267.360,00
1.3.07.03.02.0034.	Akumulasi Penyusutan Bangunan Pengembangan Sumber Air dan Air Tanah-Bangunan Pembawa Pengembangan Sumber Air	48.247.069,44	42.706.731,00
1.3.07.03.02.0035.	Akumulasi Penyusutan Bangunan Pengembangan Sumber Air dan Air Tanah-Bangunan Pembuang Pengembangan Sumber Air	1.123.879.631,58	600.198.169,00
1.3.07.03.02.0036.	Akumulasi Penyusutan Bangunan Pengembangan Sumber Air dan Air Tanah-Bangunan Pengaman Pengembangan Sumber Air	41.353.055,56	17.829.727,00
1.3.07.03.02.0037.	Akumulasi Penyusutan Bangunan Pengembangan Sumber Air dan Air Tanah-Bangunan Pelengkap Pengembangan Sumber Air	118.647.083,33	97.237.083,00
1.3.07.03.02.0040.	Akumulasi Penyusutan Bangunan Air Bersih/Air Baku-Bangunan Waduk Air Bersih/Air Baku	217.319.164,90	191.346.755,00
1.3.07.03.02.0041.	Akumulasi Penyusutan Bangunan Air Bersih/Air Baku-Bangunan Pengambilan Air Bersih/Air Baku	304.189.531,20	249.045.359,00
1.3.07.03.02.0042.	Akumulasi Penyusutan Bangunan Air Bersih/Air Baku-Bangunan Pembawa Air Bersih/Air Baku	1.936.365.660,56	1.626.827.051,00
1.3.07.03.02.0043.	Akumulasi Penyusutan Bangunan Air Bersih/Air Baku-Bangunan Pembuang Air Bersih/Air Baku	174.255.654,17	153.255.805,00
1.3.07.03.02.0044.	Akumulasi Penyusutan Bangunan Air Bersih/Air Baku-Bangunan Pelengkap Air Bersih/Air Baku	88.885.883,33	74.155.983,00
1.3.07.03.02.0045.	Akumulasi Penyusutan Bangunan Air Bersih/Air Baku-Bangunan Air Bersih/Air Baku Lainnya	3.464.995.549,33	2.810.656.007,00
1.3.07.03.02.0046.	Akumulasi Penyusutan Bangunan Air Kotor-Bangunan Pembawa Air Kotor	1.439.408.846,46	1.213.424.683,00
1.3.07.03.02.0048.	Akumulasi Penyusutan Bangunan Air Kotor-Bangunan Pembuang Air Kotor	1.229.801.473,96	791.426.494,00
1.3.07.03.02.0049.	Akumulasi Penyusutan Bangunan Air Kotor-Bangunan Pengaman Air Kotor	61.975.308,33	22.833.008,00
1.3.07.03.02.0050.	Akumulasi Penyusutan Bangunan Air Kotor-Bangunan Pelengkap Air Kotor	441.080.652,08	382.506.192,00
1.3.07.03.03.	**Akumulasi Penyusutan Instalasi**	**12.384.965.649,61**	**8.303.922.423,00**
1.3.07.03.03.0001.	Akumulasi Penyusutan Instalasi Air Bersih/Air Baku-Instalasi Air Permukaan	3.232.361.940,44	2.053.278.344,00
1.3.07.03.03.0002.	Akumulasi Penyusutan Instalasi Air Bersih/Air Baku/Instalasi Air sumber/ Mata Air	60.386.819,44	52.141.292,00
1.3.07.03.03.0003.	Akumulasi Penyusutan Instalasi Air Bersih/Air Baku-Instalasi Air Tanah Dalam	552.985.108,49	424.405.383,00
1.3.07.03.03.0005.	Akumulasi Penyusutan Instalasi Air Bersih/Air Baku-Instalasi Air Bersih/Air Baku Lainnya	5.592.624.166,39	3.646.527.740,00
1.3.07.03.03.0006.	Akumulasi Penyusutan Instalasi Air Kotor-Instalasi Air Buangan Domestik	1.512.556.340,28	1.090.636.572,00

Kode	Uraian	Per 31 Desember 2023 (Rp)	Per 31 Desember 2022 (Rp)
1.3.07.03.03.0008.	Akumulasi Penyusutan Instalasi Air Kotor-Instalasi Air Buangan Pertanian	308.334.366,67	265.310.967,00
1.3.07.03.03.0009.	Akumulasi Penyusutan Instalasi Air Kotor-Instalasi Air Kotor Lainnya	13.825.994,44	6.490.328,00
1.3.07.03.03.0018.	Akumulasi Penyusutan Instalasi Pembangkit Listrik-Instalasi Pembangkit Listrik Tenaga Air (PLTA)	7.253.622,92	5.854.473,00
1.3.07.03.03.0027.	Akumulasi Penyusutan Instalasi Pembangkit Listrik-Instalasi Pembangkit Listrik Tenaga Biogas (PLTB)	2.883.958,33	2.248.958,00
1.3.07.03.03.0030.	Akumulasi Penyusutan Instalasi Gardu Listrik- Instalasi Gardu Listrik Induk	147.492.679,17	128.642.379,00
1.3.07.03.03.0031.	Akumulasi Penyusutan Instalasi Gardu Listrik-Instalasi Gardu Listrik Distribusi	41.398.854,17	30.759.146,00
1.3.07.03.03.0032.	Akumulasi Penyusutan Instalasi Gardu Listrik- Instalasi Pusat Pengatur Listrik	509.569.254,95	363.594.299,00
1.3.07.03.03.0037.	Akumulasi Penyusutan Instalasi Gas-Instalasi Jaringan Pipa Gas	237.097.043,93	106.471.542,00
1.3.07.03.03.0040.	Akumulasi Penyusutan Instalasi Pengaman-Instalasi Pengaman Penangkal Petir	158.718.750,00	125.068.750,00
1.3.07.03.03.0044.	Akumulasi Penyusutan Instalasi Lain-Instalasi Lain	7.476.750,00	2.492.250,00
1.3.07.03.04.	**Akumulasi Penyusutan Jaringan**	**8.097.107.905,19**	**5.508.963.918,00**
1.3.07.03.04.0001.	Akumulasi Penyusutan Jaringan Air Minum-Jaringan Pembawa	1.229.536.048,32	965.217.632,00
1.3.07.03.04.0002.	Akumulasi Penyusutan Jaringan Air Minum-Jaringan Induk Distribusi	1.060.587.575,86	716.983.098,00
1.3.07.03.04.0003.	Akumulasi Penyusutan Jaringan Air Minum-Jaringan Cabang Distribusi	1.016.906.216,74	508.540.136,00
1.3.07.03.04.0004.	Akumulasi Penyusutan Jaringan Air Minum-Jaringan Sambungan ke Rumah	283.312.773,47	237.404.908,00
1.3.07.03.04.0005.	Akumulasi Penyusutan Jaringan Air Minum-Jaringan Air Minum Lainnya	3.893.260.705,09	2.602.777.777,00
1.3.07.03.04.0006.	Akumulasi Penyusutan Jaringan Listrik-Jaringan Transmisi	107.648.464,90	87.638.520,00
1.3.07.03.04.0007.	Akumulasi Penyusutan Jaringan Listrik-Jaringan Distribusi	427.126.704,14	333.566.830,00
1.3.07.03.04.0008.	Akumulasi Penyusutan Jaringan Listrik-Jaringan Listrik Lainnya	13.256.421,67	4.657.662,00
1.3.07.03.04.0009.	Akumulasi Penyusutan Jaringan Telepon-Jaringan Telepon di atas Tanah	65.472.995,00	52.177.355,00
Total		**1.652.545.570.066,84**	**1.406.689.643.613,60**

Lampiran 7

Rincian Aset Lain-lain yang berasal dari reklasifikasi dari Aset Tetap

No.	NAMA DINAS	APLIKASI				JLH APLIKASI
		KIB B	KIB C	KIB D	KIB E	
1	Sekretariat Daerah	7.147.433.698	-	-		7.147.433.698
2	Sekretariat Dprk	-	-	-		-
3	Rsu Dr. Fauziah Bireuen	8.246.180.300	292.820.000	-		8.539.000.300
4	Dinas Pendidikan Dan Kebudayaan	23.023.583.015	411.700.000	-		23.435.283.015
5	Dinas Perdagangan, Perindustrian, Koperasi Dan Usaha Kecil Menengah	183.664.500	-	-	7.500.000	191.164.500
6	Dinas Pemberdayaan Masyarakat Dan Gampong, Perempuan Dan Keluarga Berencana	517.010.950	-	-		517.010.950
7	Dinas Pekerjaan Umum Dan Penataan Ruang	408.291.000	-	53.198.479.434	388.940.000,00	53.995.710.434,00
8	Dinas Peternakan Dan Kesehatan Hewan	146.964.000	-	45.928.000		192.892.000
9	Badan Pengelolaan Keuangan Daerah	325.512.500	-	-		325.512.500
10	Badan Kepegawaian Dan Pengembangan Sumber Daya Manusia	9.200.000	-	-		9.200.000
11	Dinas Pertanian Dan Perkebunan	3.680.127.992	292.803.713	7.108.156.763	39.000.000	11.120.088.468
12	Dinas Tenaga Kerja Dan Transmigrasi	255.324.901	-	-		255.324.901
13	Dinas Pemuda, Olahraga Dan Pariwisata	607.470.000	-	-		607.470.000
14	Badan Perencanaan Pembangunan Daerah	24.705.000	-	-		24.705.000
15	Dinas Lingkungan Hidup Dan Kehutanan	4.080.412.004	121.562.500	202.989.999		4.404.964.503
16	Dinas Kependudukan Dan Pencatatan Sipil	71.212.000	-	-		71.212.000
17	Badan Kesatuan Bangsa Dan Politik	27.890.000	-	-		27.890.000
18	Dinas Perumahan Rakyat Dan Kawasan Permukiman	-	-	-		-
19	Sekretariat Majelis Pendidikan Aceh	-	-	-		-
20	Sekretariat Majelis Permusyawaratan Ulama	14.500.000	-	-		14.500.000
21	Sekretariat Majelis Adat Aceh	-	-	-	-	-
22	Sekretariat Baitul Mal Kabupaten	-	-	-		-
23	Dinas Pendidikan Dayah	19.800.000	-	-		19.800.000
24	Inspektorat	35.880.000	-	-	6.490.000	42.370.000
25	Dinas Syariat Islam	90.975.002	-	-		90.975.002
26	Dinas Kesehatan	23.152.400.147	2.905.943.000	-		26.058.343.147
27	Dinas Pangan, Kelautan Dan Perikanan	617.623.000	1.712.965.000	74.029.674.210		76.360.262.210

No.	NAMA DINAS	APLIKASI				JLH APLIKASI
		KIB B	KIB C	KIB D	KIB E	
28	Dinas Perhubungan	632.100.000	39.000.000	-		671.100.000
29	Badan Penanggulangan Bencana Daerah	5.000.000	-	-		5.000.000
30	Dinas Sosial	198.625.000	-	-		198.625.000
31	Dinas Perpustakaan Dan Kearsipan	-	-	-		-
32	Dinas Penanaman Modal Dan Pelayanan Terpadu Satu Pintu	-	-	-		-
33	Dinas Komunikasi, Informatika Dan Persandian	10.740.000	-	-		10.740.000
34	Satuan Polisi Pamong Praja Dan Wilayatul Hisbah	20.600.000	-	-		20.600.000
35	Dinas Pertanahan	-	-	-	-	-
36	Kecamatan Samalanga	8.000.000	49.600.000	-		57.600.000
37	Kecamatan Simpang Mamplam	14.629.500	122.200.000	-		136.829.500
38	Kecamatan Jeunieb	43.586.000	55.000.000	-		98.586.000
39	Kecamatan Peulimbang	3.528.000	-	-		3.528.000
40	Kecamatan Peudada	10.200.000	-	-		10.200.000
41	Kecamatan Kota Juang	9.075.000	-	-		9.075.000
42	Kecamatan Kuala	14.789.000	49.900.000	-		64.689.000
43	Kecamatan Juli	7.211.000	-	-		7.211.000
44	Kecamatan Jeumpa	78.855.000	-	-		78.855.000
45	Kecamatan Jangka	42.157.200	-	-		42.157.200
46	Kecamatan Gandapura	23.490.081	-	-		23.490.081
47	Kecamatan Pandrah	31.340.000	-	-		31.340.000
48	Kecamatan Peusangan	38.064.000	-	-		38.064.000
49	Kecamatan Peusangan Selatan	1.600.000	-	-		1.600.000
50	Kecamatan Peusangan Siblah Krueng	-	-	-	-	-
51	Kecamatan Makmur	18.566.000	-	-		18.566.000
52	Kecamatan Kuta Blang	10.500.000	-	-		10.500.000
	TOTAL	**73.908.815.790**	**6.053.494.213**	**134.585.228.406**	**441.930.000**	**214.989.468.409**

DAFTAR BARANG NON APLIKASI KABUPATEN BIREUEN
TAHUN 2023

No.	SKPK	KIB A	KIB B			KIB C		KIB D	JUMLAH
		DI KUASAI PIHAK KE 3	DI KUASAI PIHAK KE 3	HILANG	RUSAK BERAT	DI KUASAI PIHAK KE 3	RUSAK BERAT	DIKUASAI PIHAK KE 3	
1	SEKRETARIAT DAERAH	31.321.837.473,00	7.228.310.000,00		13.000.000,00				38.563.147.473,00
2	RUMAH SAKIT UMUM dr. FAUZIAH				120.000.000,00				120.000.000,00
3	DINAS PENDIDIKAN & KEBUDAYAAN	4.180.407.500,00		11.000.000,00	3.785.000,00				4.195.192.500,00
4	DINAS PERDAGANGAN,PERINDUSTRIAN, KOPERASI & UKM		586.348.200,00			171.310.000,00			757.658.200,00
5	DINAS PEMBERDAYAAN MASYARAKAT GAMPONG		466.758.760,00	5.000.000,00					471.758.760,00
6	DINAS PEKERJAAN UMUM & PENATAAN RUANG	1.243.163.067,00				12.230.306.351,00		283.497.968.916,91	296.971.438.334,91
7	BADAN PENGELOLAAN KEUANGAN DAERAH	550.000.000,00		28.550.000,00			106.900.000,00	33.732.631.692,00	34.418.081.692,00
8	DINAS PERTANIAN DAN PERKEBUNAN		165.000.000,00					13.953.366.111,00	14.118.366.111,00
9	DINAS SYARIAT ISLAM		9.706.705.000,00						9.706.705.000,00
10	DINAS KESEHATAN			44.050.000,00	1.437.000.000,00				1.481.050.000,00
11	DINAS LINGKUNGAN HIDUP & KEHUTANAN				130.000.000,00				130.000.000,00
12	DINAS PANGAN, KELAUTAN & PERIKANAN		218.174.550,00					3.231.768.090,00	3.449.942.640,00
13	DINAS PERHUBUNGAN			169.510.000,00	175.441.000,00			44.950.000,00	389.901.000,00
14	BADAN PENANGGULANGAN BENCANA DAERAH							8.094.224.692,00	8.094.224.692,00
15	KECAMATAN JULI	4.745.340.000,00							4.745.340.000,00
16	KECAMATAN JANGKA	35.000.000,00							35.000.000,00
17	KECAMATAN GANDAPURA	252.600.000,00							252.600.000,00
18	KECAMATAN PANDRAH	715.208.000,00							715.208.000,00
	TOTAL	43.043.556.040,00	18.371.296.510,00	258.110.000,00	1.879.226.000,00	12.401.616.351,00	106.900.000,00	342.554.909.501,91	418.615.614.402,91

Daftar BMD Gedung dan Bangunan yang Disewagunakan kepada Pihak Ketiga - Properti Investasi Gedung dan Bangunan

No	Jenis Barang / Nama Barang	Nomor		Kondisi bangunan (B,KB,RB)	Konstruksi Bangunan		Luas Lantai (M2)	Letak/Lokasi	Luas (M2)	Status Tanah	Nomor Kode Tanah	Asal usul	Harga (ribuan Rp)	Keterangan
		Kode Barang	Register		Bertingkat/ Tidak	Beton/ Tidak								
1	Gedung Pertokoan/Koperasi Pasar Permanen	03.11.01.12.01	0001	Kurang Baik	Bertingkat	Beton	320	Alamat	720	Tanah Milik Pemda	01.01.11.02.02. 0001	Pembelian	1.003.500,00	APRAISAL (pasar bertingkat kota juang)
2	Gedung Pertokoan/Koperasi Pasar Permanen	03.11.01.12.01	0002	Kurang Baik	Tidak	Beton	225	Jln.Pasar Keude cot Loreng. Kec. PEUDADA	225	Tanah Milik Pemda	01.01.11.02.01. 0006	Pembelian	173.900,00	APRAISAL 2006 (bangunan pasar ikan)
3	Gedung Pertokoan/Koperasi Pasar Permanen	03.11.01.12.01	0004	Baik	Tidak	Beton	48	Jln. Leubu Mesjid. Kec. MAKMUR	440	Tanah Milik Pemda	01.01.11.02.01. 0008	Pembelian	19.900,00	APRAISAL 2006
4	Gedung Pertokoan/Koperasi Pasar Permanen	03.11.01.12.01	0005	Kurang Baik	Bertingkat	Beton	480	Jln. B.Aceh-Medan. Keude Lapang. Kec. GANDAPURA		Tanah Milik Pemda	01.01.11.02.01. 0004	Pembelian	502.700,00	APRAISAL 2006
5	Gedung Pertokoan/Koperasi Pasar Permanen	03.11.01.12.01	0006	Kurang Baik	Bertingkat	Beton	480	Jln. B.Aceh-Medan. Keude Lapang. Kec. GANDAPURA	10.347	Tanah Milik Pemda	01.01.11.02.01. 0003	Pembelian	502.700,00	APRAISAL 2006
6	Gedung Pertokoan/Koperasi Pasar Permanen	03.11.01.12.01	0007	Kurang Baik	Bertingkat	Beton	160	Jln. B. Aceh-Medan. Keude Lapang. Kec. GANDAPURA		Tanah Milik Pemda	01.01.11.02.01. 0004	Pembelian	167.600,00	APRAISAL 2006
7	Gedung Pertokoan/Koperasi Pasar Permanen	03.11.01.12.01	0008	Kurang Baik	Bertingkat	Beton	480	Jln. B. Aceh-Medan. Keude Lapang. Kec. GANDAPURA		Tanah Milik Pemda	01.01.11.02.01. 0004	Pembelian	502.700,00	APRAISAL 2006
8	Gedung Pertokoan/Koperasi Pasar Permanen	03.11.01.12.01	0009	Kurang Baik	Bertingkat	Beton	480	Jln. B. Aceh-Medan. Keude Lapang. Kec. GANDAPURA	10.347	Tanah Milik Pemda	01.01.11.02.01. 0003	Pembelian	502.700,00	APRAISAL 2006
9	Gedung Pertokoan/Koperasi Pasar Permanen	03.11.01.12.01	0011	Kurang Baik	Bertingkat	Beton	320	Jln. B. Aceh-Medan. Keude Lapang. Kec. GANDAPURA		Tanah Milik Pemda	01.01.11.02.01. 0004	Pembelian	335.200,00	APRAISAL 2006
10	Gedung Pertokoan/Koperasi Pasar Permanen	03.11.01.12.01	0012	Kurang Baik	Tidak	Beton	75	Jln. Bireuen takengon, juli beunyot		Tanah Milik Pemda	01.01.11.02.01. 0004	Pembelian	51.900,00	APRAISAL 2006 kios pasar rabu juli
11	Gedung Pertokoan/Koperasi Pasar Permanen	03.11.01.12.01	0013	Kurang Baik	Tidak	Beton	144	Jln.B. Aceh-Medan. Keude Lapang. Kec. GANDAPURA		Tanah Milik Pemda	01.01.11.02.01. 0004	Pembelian	99.700,00	APRAISAL 2006
12	Gedung Pertokoan/Koperasi Pasar Permanen	03.11.01.12.01	0014	Kurang Baik	Tidak	Beton	144	Jln. B. Aceh-Medan. Keude Lapang. Kec. GANDAPURA		Tanah Milik Pemda	01.01.11.02.01. 0004	Pembelian	99.700,00	APRAISAL 2006
13	Gedung Pertokoan/Koperasi Pasar Permanen	03.11.01.12.01	0015	Kurang Baik	Bertingkat	Beton	1152	Jln. Pengadilan Lama. Bandar Bireuen. Kec. KOTA JUANG		Tanah Milik Pemda	01.01.11.02.01. 0004	Pembelian	215.000,00	APRAISAL 2006 (lost pasar ikan 6 unit)
14	Gedung Pertokoan/Koperasi Pasar Permanen	03.11.01.12.01	0016	Baik	Bertingkat	Beton	384	Jln.Pengadilan Lama. Bandar Bireuen. Kec. KOTA JUANG		Tanah Milik Pemda	01.01.11.02.01. 0004	Pembelian	71.700,00	APRAISAL 2006 (lost pasar sayur 2 unit)
15	Gedung Pertokoan/Koperasi Pasar Permanen	03.11.01.12.01	0017	Baik	Bertingkat	Beton	288	Jln. Pengadilan Lama. Bandar Bireuen. Kec. KOTA JUANG	5.341	Tanah Milik Pemda	01.01.11.02.01. 0005	Pembelian	148.000,00	APRAISAL 2006 (12 unit kios barat)
16	Gedung Pertokoan/Koperasi Pasar Permanen	03.11.01.12.01	0018	Baik	Bertingkat	Beton	336	Jln. Pengadilan Lama. Bandar Bireuen. Kec. KOTA JUANG	5.341	Tanah Milik Pemda	01.01.11.02.01. 0005	Pembelian	172.700,00	APRAISAL 2006 (14 unit kios sebelah utara)
17	Gedung Pertokoan/Koperasi Pasar Permanen	03.11.01.12.01	0019	Baik	Bertingkat	Beton	160	Jln. Pengadilan Lama. Bandar Bireuen. Kec. KOTA JUANG	5.341	Tanah Milik Pemda	01.01.11.02.01. 0005	Hibah	82.200,00	APRAISAL 2006 (10 unit kios sebelah selatan)
18	Gedung Pertokoan/Koperasi Pasar Permanen	03.11.01.12.01	0020	Baik	Bertingkat	Beton	384	Jln. Pengadilan Lama. Bandar Bireuen. Kec. KOTA JUANG	5.341	Tanah Milik Pemda	01.01.11.02.01. 0005	Pembelian	197.300,00	APRAISAL 2006 (24 unit kios sebelah timur)
19	Gedung Pertokoan/Koperasi Pasar Permanen	03.11.01.12.01	0021	Kurang Baik	Tidak	Beton		Jln. Pasar Keude Loreng. Kec. PEUDADA	225	Tanah Milik Pemda	01.01.11.02.01. 0006	Pembelian	15.400,00	APRAISAL 2006 (lost pasar ikan)
20	Gedung Pertokoan/Koperasi Pasar Permanen	03.11.01.12.01	0022	Baik	Tidak	Beton	48	Jln. Lueng Daneun. Kec. PEUSANGAN SIBLAH KRUENG	913	Tanah Milik Pemda	01.01.11.02.01. 0026	Pembelian	17.500,00	APRAISAL 2006
21	Gedung Pertokoan/Koperasi Pasar Permanen	03.11.01.12.01	0023	Baik	Tidak	Beton	200	Jln. B.Aceh- Medan. Desa Keude Plimbang. Kec PLIMBANG	360	Tanah Milik Pemda	01.01.11.02.01. 0009	Pembelian	388.200,00	APRAISAL 2006
22	Gedung Pertokoan/Koperasi Pasar Permanen	03.11.01.12.01	0024	Baik	Tidak	Beton		Jln. B. Aceh-Medan. Keude Plimbang. Kec. PLIMBANG	360	Tanah Milik Pemda	01.01.11.02.01. 0009	Pembelian	14.000,00	APRAISAL 2006
23	Gedung Pertokoan/Koperasi Pasar Permanen	03.11.01.12.01	0025	Baik	Tidak	Tidak		Jln. B. Aceh-Medan. Desa Pulo Aceh. Kec. PEUDADA	440	Tanah Milik Pemda	01.01.11.02.01. 0010	Pembelian	36.800,00	APRAISAL 2006 bangunan pasar unit 1 peudada
24	Gedung Pertokoan/Koperasi Pasar Permanen	03.11.01.12.01	0026	Baik	Tidak	Beton	60	Jln. B.Aceh- Medan. Desa Pulo. Kec. PEUDADA	440	Tanah Milik Pemda	01.01.11.02.01. 0010	Pembelian	18.400,00	APRAISAL 2006 (bangunan pasar unit 2)
25	Gedung Pertokoan/Koperasi Pasar Permanen	03.11.01.12.01	0027	Baik	Tidak	Beton	200	Jln. Mesjid . Keude Aceh .Kec. SAMALANGA	456	Tanah Milik Pemda	01.01.11.02.01. 0011	Pembelian	40.800,00	APRAISAL 2006 (bangunan pasar ikan samalanga)
26	Gedung Pertokoan/Koperasi Pasar Permanen	03.11.01.12.01	0028	Baik	Tidak	Beton		Jln. Mesjid. Keude Aceh. Kec. SAMALANGA	456	Tanah Milik Pemda	01.01.11.02.01. 0011	Pembelian		APRAISAL 2006 meja lost keramik pasar ikan samalanga
27	Gedung Pertokoan/Koperasi Pasar Permanen	03.11.01.12.01	0029	Kurang Baik	Tidak	Beton	63	Jln.Ulee Gle. Batee Dabai. Kec. MAKMUR	1.233	Tanah Milik Pemda	01.01.11.02.01. 0012	Pembelian	12.500,00	APRAISAL 2006 (lost pasar 1)
28	Gedung Pertokoan/Koperasi Pasar Permanen	03.11.01.12.01	0030	Kurang Baik	Tidak	Beton	84	Jln. Ulee Gle. Batee Dabai. Kec. MAKMUR	1.233	Tanah Milik Pemda	01.01.11.02.01. 0012	Pembelian	55.400,00	APRAISAL 2006 lost pasar 2 makmur
29	Gedung Pertokoan/Koperasi Pasar Permanen	03.11.01.12.01	0033	Baik	Tidak	Beton	96	Jln. B.Aceh-Medan. Desa Pandrah Kandeh. Kec. PANDRAH	676	Tanah Milik Pemda	01.01.11.02.01. 0014	Pembelian	110.500,00	APRAISAL 2006 bangunan pasar sayur
30	Gedung Pertokoan/Koperasi Pasar Permanen	03.11.01.12.01	0034	Baik	Tidak	Beton	96	Jln. B. Aceh-Medan. Desa Pandrah Kandeh. Kec. PANDRAH	676	Tanah Milik Pemda	01.01.11.02.01. 0014	Pembelian	110.500,00	APRAISAL 2006 bangunan pasar ikan

No	Jenis Barang / Nama Barang	Nomor		Kondisi bangunan (B,KB,RB)	Konstruksi Bangunan		Luas Lantai (M2)	Letak/Lokasi	Luas (M2)	Status Tanah	Nomor Kode Tanah	Asal usul	Harga (ribuan Rp)	Keterangan
		Kode Barang	Register		Bertingkat/ Tidak	Beton/ Tidak								
31	Gedung Pertokoan/Koperasi Pasar Permanen	03.11.01.12.01	0035	Baik	Tidak	Beton		Jln. B. Aceh-Medan. Desa Pandrah Kandeh. Kec. PANDRAH	676	Tanah Milik Pemda	01.01.11.02.01. 0014	Pembelian		APRAISAL 2006 *Meja los keramik pasar pandrah
32	Gedung Pertokoan/Koperasi Pasar Permanen	03.11.01.12.01	0036	Baik	Tidak	Beton	231	Jln. Krueng Meusugob. Kec. SIMPANG MAMPLAM	918	Tanah Milik Pemda	01.01.11.02.01. 0015	Pembelian	424.600,00	APRAISAL 2006
33	Gedung Pertokoan/Koperasi Pasar Permanen	03.11.01.12.01	0037	Baik	Tidak	Beton	210	Jln. Krueng Meusugob. Kec. SIMPANG MAMPLAM	918	Tanah Milik Pemda	01.01.11.02.01. 0015	Pembelian	330.900,00	APRAISAL 2006
36	Gedung Pertokoan/Koperasi Pasar Permanen	03.11.01.12.01	0040	Baik	Tidak	Beton	48	Jln. B.Aceh-Medan. Desa Teupin Siron. Kec. GANDAPURA		Tanah Milik Pemda	01.01.11.02.01. 0004	Pembelian	38.200,00	APRAISAL 2006
37	Gedung Pertokoan/Koperasi Pasar Permanen	03.11.01.12.01	0041	Baik	Tidak	Beton	48	Jln. B.Aceh-Medan. Desa Teupin Siron. Kec. GANDAPURA		Tanah Milik Pemda	01.01.11.02.01. 0004	Pembelian	38.200,00	APRAISAL 2006
38	Gedung Pertokoan/Koperasi Pasar Permanen	03.11.01.12.01	0042	Baik	Tidak	Beton	384	Jln. B.Aceh-Medan. Matang Glp Dua. Kec. PEUSANGAN	3.280	Tanah Milik Pemda	01.01.11.02.01. 0016	Pembelian	321.900,00	APRAISAL 2006
39	Gedung Pertokoan/Koperasi Pasar Permanen	03.11.01.12.01	0043	Baik	Tidak	Beton	224	Jln.B.Aceh-Medan. Matang Glp Dua. Kec. PEUSANGAN		Tanah Milik Pemda		Pembelian	187.800,00	APRAISAL 2006
40	Gedung Pertokoan/Koperasi Pasar Permanen	03.11.01.12.01	0044	Baik	Tidak	Beton	256	Jln. B.Aceh-Medan. Desa Matang Glp Dua. Kec. PEUSANGAN	3.280	Tanah Milik Pemda	01.01.11.02.01. 0016	Pembelian	214.600,00	APRAISAL
41	Gedung Pertokoan/Koperasi Pasar Permanen	03.11.01.12.01	0045	Baik	Tidak	Beton	704	Jln. B.Aceh-Medan. Desa Matang Glp Dua. Kec. PEUSANGAN	3.280	Tanah Milik Pemda	01.01.11.02.01. 0016	Pembelian	1.180.400,00	APRAISAL 2006
42	Gedung Pertokoan/Koperasi Pasar Permanen	03.11.01.12.01	0046	Kurang Baik	Tidak	Beton	600	Jln. B.Aceh-Medan. Desa Matang Glp Dua. Kec. PEUSANGAN	3.280	Tanah Milik Pemda	01.01.11.02.01. 0016	Pembelian	581.300,00	apraisal 2006 Unit E Losd Pasar Ikan & Sayur
43	Gedung Pertokoan/Koperasi Pasar Permanen	03.11.01.12.01	0047	Baik	Tidak	Beton		jLN. B.Aceh-Medan. Desa Matang Glp Dua. Kec. PEUSANGAN	3.280	Tanah Milik Pemda	01.01.11.02.01. 0016	Pembelian	283.600,00	APRAISAL 2006
44	Gedung Pertokoan/Koperasi Pasar Permanen	03.11.01.12.01	0048	Baik	Tidak	Tidak	128	Jln.Bireuen-Takengon. Desa Beunyot. Kec. JULI	2.000	Tanah Milik Pemda	01.01.11.02.01. 0017	Pembelian	51.500,00	APRAISAL 2006 lost 1 pasar rabu juli
45	Gedung Pertokoan/Koperasi Pasar Permanen	03.11.01.12.01	0049	Baik	Tidak	Tidak	128	Jln. Bireuen-Takengon.Desa Beunyot. Kec. JULI	2.000	Tanah Milik Pemda	01.01.11.02.01. 0017	Pembelian	51.500,00	APRAISAL 2006 lost 2 pasar rabu juli
46	Gedung Pertokoan/Koperasi Pasar Permanen	03.11.01.12.01	0050	Baik	Tidak	Tidak	160	Jln.Bireuen-Takengon. Desa Beunyot. Kec. JULI	2.000	Tanah Milik Pemda	01.01.11.02.01. 0017	Pembelian	64.400,00	APRAISAL 2006 lost 3 pasar rabu juli
47	Gedung Pertokoan/Koperasi Pasar Permanen	03.11.01.12.01	0052	Baik	Tidak	Beton	210	Jln. RSU. Keude Aceh. Kec. SAMALANGA		Tanah Milik Pemda	01.01.11.02.01. 0021	Pembelian	213.900,00	APRAISAL 2006 pasar sayur samalanga
49	Gedung Pertokoan/Koperasi Pasar Permanen	03.11.01.12.01	0054	Baik	Bertingkat	Beton	64	Jln. Pasar Keude Aceh. Kec. SAMALANGA		Tanah Milik Pemda	01.01.11.02.01. 0021	Pembelian	90.500,00	APRAISAL 2006 toko 1 pasar samalanga
50	Gedung Pertokoan/Koperasi Pasar Permanen	03.11.01.12.01	0055	Baik	Bertingkat	Beton	64	Jln.Pasar Keude Aceh. Kec. SAMALANGA	456	Tanah Milik Pemda	01.01.11.02.01. 0011	Pembelian	90.500,00	APRAISAL 2006 toko 2 pasar samalanga
51	Gedung Pertokoan/Koperasi Pasar Permanen	03.11.01.12.01	0056	Baik	Bertingkat	Beton	32	Jln.Pasar Keude Aceh. Kec. SAMALANGA		Tanah Milik Pemda	01.01.11.02.01. 0021	Pembelian	45.300,00	APRAISAL 2006 toko 5 pasar samalanga
52	Gedung Pertokoan/Koperasi Pasar Permanen	03.11.01.12.01	0057	Baik	Bertingkat	Beton	32	Jln.Pasar Keude Aceh. Kec. SAMALANGA	456	Tanah Milik Pemda	01.01.11.02.01. 0011	Pembelian	45.300,00	APRAISAL 2006 toko 3 pasar samalanga
53	Gedung Pertokoan/Koperasi Pasar Permanen	03.11.01.12.01	0058	Baik	Bertingkat	Beton	32	Jln. Pasar KeudeAceh. Kec. SAMALANGA	456	Tanah Milik Pemda	01.01.11.02.01. 0011	Pembelian	45.300,00	APRAISAL 2006 toko 6 pasar samalanga
54	Gedung Pertokoan/Koperasi Pasar Permanen	03.11.01.12.01	0059	Baik	Bertingkat	Beton	32	Jln. Pasar Keude Aceh. Kec. SAMALANGA		Tanah Milik Pemda	01.01.11.02.01. 0021	Pembelian	45.300,00	APRAISAL 2006 toko 4 pasar samalanga
55	Gedung Pertokoan/Koperasi Pasar Permanen	03.11.01.12.01	0060	Baik	Bertingkat	Beton	32	Jln. PasarKeude Aceh. Kec. SAMALANGA		Tanah Milik Pemda	01.01.11.02.01. 0021	Pembelian	45.300,00	APRAISAL 2006 toko 7 pasar samalanga
56	Gedung Pertokoan/Koperasi Pasar Permanen	03.11.01.12.01	0061	Baik	Bertingkat	Beton	32	Jln. Pasar Keude Aceh. Kec. SAMALANGA		Tanah Milik Pemda	01.01.11.02.01. 0021	Pembelian	45.300,00	APRAISAL 2006 toko 8 pasar samalanga
57	Gedung Pertokoan/Koperasi Pasar Permanen	03.11.01.12.01	0062	Baik	Bertingkat	Beton	32	Jln. Pasar Keude Aceh. Kec, SAMALANGA		Tanah Milik Pemda	01.01.11.02.01. 0021	Pembelian	45.300,00	APRAISAL 2006 toko 9 pasar samalanga
58	Gedung Pertokoan/Koperasi Pasar Permanen	03.11.01.12.01	0063	Baik	Bertingkat	Beton	32	Jln.Pasar Keude Aceh. Kec. SAMALANGA		Tanah Milik Pemda	01.01.11.02.01. 0021	Pembelian	45.300,00	APRAISAL 2006 toko 10 pasar samalanga
59	Gedung Pertokoan/Koperasi Pasar Permanen	03.11.01.12.01	0064	Baik	Bertingkat	Beton	48	Jln. Pasar Keude Aceh. Kec. SAMALANGA		Tanah Milik Pemda	01.01.11.02.01. 0021	Pembelian	67.900,00	APRAISAL 2006 toko 11 pasar samalanga
60	Gedung Pertokoan/Koperasi Pasar Permanen	03.11.01.12.01	0065	Baik	Bertingkat	Beton	144	jalan kereta api, sango, samalanga		Tanah Milik Pemda	01.01.11.02.01. 0021	Pembelian	125.600,00	APRAISAL 2006 bangunan kios samalanga
63	Gedung Pertokoan/Koperasi Pasar Permanen	03.11.01.12.01	0068	Kurang Baik	Tidak	Beton	63	Jln. Bugak Krueng. Kec. JANGKA	180	Tanah Milik Pemda	01.01.11.02.01. 0025	Pembelian	31.000,00	APRAISAL 2006
64	Gedung Pertokoan/Koperasi Pasar Permanen	03.11.01.12.01	0069	Baik	Tidak	Beton	84	Jln. Tanoh Ano. Kec. JANGKA	180	Tanah Milik Pemda	01.01.11.02.01. 0025	Pembelian	31.100,00	APRAISAL 2006 pasar sayur tanoh ano
65	Gedung Pertokoan/Koperasi Pasar Permanen	03.11.01.12.01	0070	Baik	Tidak	Beton	220	Jln. Tanoh Ano. Kec. JANGKA	180	Tanah Milik Pemda	01.01.11.02.01. 0025	Pembelian	196.200,00	APRAISAL 2006
66	Gedung Pertokoan/Koperasi Pasar Permanen	03.11.01.12.01	0071	Baik	Bertingkat	Beton	76	Jln. B.Aceh-Medan. Desa Meuse. Kec. KUTABLANG	1.460	Tanah Milik Pemda	01.01.11.02.01. 0027	Pembelian	99.300,00	APRAISAL 2006
67	Gedung Pertokoan/Koperasi Pasar Permanen	03.11.01.12.01	0072	Baik	Bertingkat	Beton	76	Jln. B.Aceh-Medan. Desa Meuse. Kec. KUTABLANG	1.460	Tanah Milik Pemda	01.01.11.02.01. 0027	Pembelian	99.300,00	APRAISAL 2006
68	Gedung Pertokoan/Koperasi Pasar Permanen	03.11.01.12.01	0073	Baik	Tidak	Beton	48	Jln. B.Aceh-Medan. Desa Meuse. Kec. KUTABLANG	1.460	Tanah Milik Pemda	01.01.11.02.01. 0027	Pembelian	21.400,00	APRAISAL 2006 *Los pasar sayur
69	Gedung Pertokoan/Koperasi Pasar Permanen	03.11.01.12.01	0074	Baik	Tidak	Beton	200	Jln. B.Aceh-Medan. Desa Meuse. Kec. KUTABLANG	1.460	Tanah Milik Pemda	01.01.11.02.01. 0027	Pembelian	199.300,00	APRAISAL 2006 * Los pasar ikan

No	Jenis Barang / Nama Barang	Nomor		Kondisi bangunan (B,KB,RB)	Konstruksi Bangunan		Luas Lantai (M2)	Letak/Lokasi	Luas (M2)	Status Tanah	Nomor Kode Tanah	Asal usul	Harga (ribuan Rp)	Keterangan
		Kode Barang	Register		Bertingkat/ Tidak	Beton/ Tidak								
70	Gedung Pertokoan/Koperasi Pasar Permanen	03.11.01.12.01	0076	Baik	Tidak	Beton		JL. SULTAN MALIKUSSALEH	5.341	Tanah Milik Pemda	01.01.11.02.01. 0005	Pembelian	68.350,00	06374/1.20.11/2008
71	Gedung Pertokoan/Koperasi Pasar Permanen	03.11.01.12.01	0077	Baik	Tidak	Beton				Tanah Milik Pemda		Hibah	426.216,42	HIBAH BRR
72	Gedung Pertokoan/Koperasi Pasar Permanen	03.11.01.12.01	0079	Baik	Tidak	Tidak		PASAR TRADISIONAL		Tanah Milik Pemda		Hibah	22.495,00	HIBAH BRR
73	Gedung Pertokoan/Koperasi Pasar Permanen	03.11.01.12.01	0080	Baik	Tidak	Beton		PASAR TRADISIONAL WIL.2		Tanah Milik Pemda		Hibah	31.341,99	HIBAH BRR
74	Gedung Pertokoan/Koperasi Pasar Permanen	03.11.01.12.01	0083	Baik	Tidak	Tidak		JLN. B.ACEH-MEDAN. KEC. PLIMBANG		Tanah Milik Pemda		Pembelian	600.000,00	08921/LS-BL/1.20.05/2014
75	Gedung Pertokoan/Koperasi Pasar Darurat	03.11.01.12.03	0001	Kurang Baik	Tidak	Tidak	320	Jln. Pasar. Desa Keude Loreng. Kec. PEUDADA	225	Tanah Milik Pemda	01.01.11.02.01. 0006	Hibah	101.000,00	APRAISAL 2006 (kios peudada)
76	Bangunan Gedung Pertokoan Lain-lain	03.11.01.12.04	0001	Baik	Tidak	Beton		Jln. Bireuen-Takengon. Desa Beunyot. Kec. JULI	2.000	Tanah Milik Pemda	01.01.11.02.01. 0017	Pembelian	34.600,00	APRAISAL 2006 pagar pasar rabu juli
	Jumlah						**11.901**						**12.350.403,41**	

Daftar Rincian Pendapatan Diterima Dimuka Pajak Reklame

Tahun Anggaran 2023

No.	No Penetapan	Nama Wajib Pajak	Nilai SKP	Jenis Pajak	TMT		Nilai Penyetoran	Tgl Setor Ke Kasda	Jumlah Hari	Cut off	Masa Pajak hingga tgl cut off	Jumlah Pendapatan yang diakui per 31/12/2023	Pendapatan diterima di muka per 31/12/2023
					Mulai	Berakhir							
1	23.01.0172	PT. SANTI YOGA	162.000,00	Reklame Papan/Billboard	26-Feb-23	26-Feb-24	162.000,00	3-Jan-23	366	12/31/2023	309	136.770,49	25.229,51
2	23.01.0152	PT. ADMIKA JAYA UTAMA	5.410.000,00	Reklame Papan/Billboard	8-Jan-23	8-Jan-24	5.410.000,00	24-Jan-23	366	12/31/2023	358	5.291.748,63	118.251,37
3	23.01.0151	PT. ADMIKA JAYA UTAMA	5.410.000,00	Reklame Papan/Billboard	8-Jan-23	8-Jan-24	5.410.000,00	24-Jan-23	366	12/31/2023	358	5.291.748,63	118.251,37
4	23.01.0153	PT. ADMIKA JAYA UTAMA	5.410.000,00	Reklame Papan/Billboard	8-Jan-23	8-Jan-24	5.410.000,00	24-Jan-23	366	12/31/2023	358	5.291.748,63	118.251,37
5	23.01.0205	MAS PUTIH PRODUTION	480.000,00	Reklame Papan/Billboard	9-Jan-23	9-Jan-24	480.000,00	31-Jan-23	366	12/31/2023	357	468.196,72	11.803,28
6	23.01.0204	MAS PUTIH PRODUTION	157.500,00	Reklame Papan/Billboard	9-Jan-23	9-Jan-24	157.500,00	31-Jan-23	366	12/31/2023	357	153.627,05	3.872,95
7	23.02.0269	CV. KREASI UTAMA	934.800,00	Reklame Papan/Billboard	22-Mar-23	22-Mar-24	934.800,00	9-Feb-23	367	12/31/2023	285	725.934,60	208.865,40
8	23.02.0271	CV. KREASI UTAMA	934.800,00	Reklame Papan/Billboard	22-Mar-23	22-Mar-24	934.800,00	9-Feb-23	367	12/31/2023	285	725.934,60	208.865,40
9	23.02.0270	CV. KREASI UTAMA	72.000,00	Reklame Papan/Billboard	22-Mar-23	22-Mar-24	72.000,00	9-Feb-23	367	12/31/2023	285	55.912,81	16.087,19
10	23.02.0268	CV. KREASI UTAMA	72.000,00	Reklame Papan/Billboard	22-Mar-23	22-Mar-24	72.000,00	9-Feb-23	367	12/31/2023	285	55.912,81	16.087,19
11	23.02.0393	CV. ADMIKA ADV	5.410.000,00	Reklame Papan/Billboard	21-Jan-23	20-Jan-24	5.410.000,00	17-Feb-23	365	12/31/2023	345	5.113.561,64	296.438,36
12	23.02.0607	PT. ADMIKA JAYA UTAMA	2.160.000,00	Reklame Papan/Billboard	17-Feb-23	28-Feb-24	2.160.000,00	27-Feb-23	377	12/31/2023	318	1.821.962,86	338.037,14
13	23.03.0929	CV.CITRA SAKURA ADV	180.000,00	Reklame Papan/Billboard	31-May-23	31-May-24	180.000,00	7-Mar-23	367	12/31/2023	215	105.449,59	74.550,41
14	23.03.1167	PT. PITRA PILAR ABADI	162.000,00	Reklame Papan/Billboard	1-Mar-23	29-Feb-24	162.000,00	21-Mar-23	366	12/31/2023	306	135.442,62	26.557,38
15	23.03.1168	PT. PETRA PILAR ABADI	162.000,00	Reklame Papan/Billboard	1-Mar-23	29-Feb-24	162.000,00	21-Mar-23	366	12/31/2023	306	135.442,62	26.557,38
16	23.03.1166	PT. PETRA PILAR ABADI	162.000,00	Reklame Papan/Billboard	1-Mar-23	29-Feb-24	162.000,00	21-Mar-23	366	12/31/2023	306	135.442,62	26.557,38
17	23.03.1165	PT. PETRA PILAR ABADI	162.000,00	Reklame Papan/Billboard	1-Mar-23	29-Feb-24	162.000,00	21-Mar-23	366	12/31/2023	306	135.442,62	26.557,38
18	23.02.1160	CV. ZAAHIRA ANUGRAH GEMILANG	64.800,00	Reklame Papan/Billboard	27-Mar-23	27-Mar-24	64.800,00	21-Mar-23	367	12/31/2023	280	49.438,69	15.361,31
19	23.02.1159	CV. ZAAHIRA ANUGRAH GEMILANG	64.800,00	Reklame Papan/Billboard	27-Mar-23	27-Mar-24	64.800,00	21-Mar-23	367	12/31/2023	280	49.438,69	15.361,31
20	23.02.1161	CV. ZAAHIRA ANUGRAH GEMILANG	64.800,00	Reklame Papan/Billboard	27-Mar-23	27-Mar-24	64.800,00	21-Mar-23	367	12/31/2023	280	49.438,69	15.361,31
21	23.02.1189	CV. ATJEH ADVERTISING	225.000,00	Reklame Papan/Billboard	19-Jan-23	19-Jan-24	225.000,00	28-Mar-23	366	12/31/2023	347	213.319,67	11.680,33
22	23.02.1188	CV. ATJEH ADVERTISING	225.000,00	Reklame Papan/Billboard	19-Jan-23	19-Jan-24	225.000,00	28-Mar-23	366	12/31/2023	347	213.319,67	11.680,33
23	23.04.1517	PT. BHAKTI IDOLA TAMA	405.000,00	Reklame Papan/Billboard	9-Apr-23	9-Apr-24	405.000,00	17-Apr-23	367	12/31/2023	267	294.645,78	110.354,22
24	23.04.1516	PT. BHAKTI IDOLA TAMA	405.000,00	Reklame Papan/Billboard	9-Apr-23	9-Apr-24	405.000,00	17-Apr-23	367	12/31/2023	267	294.645,78	110.354,22
25	23.04.1511	PT. BHAKTI IDOLA TAMA	405.000,00	Reklame Papan/Billboard	9-Apr-23	9-Apr-24	405.000,00	17-Apr-23	367	12/31/2023	267	294.645,78	110.354,22
26	23.04.1512	PT. BHAKTI IDOLA TAMA	405.000,00	Reklame Papan/Billboard	9-Apr-23	9-Apr-24	405.000,00	17-Apr-23	367	12/31/2023	267	294.645,78	110.354,22
27	23.04.1513	PT. BHAKTI IDOLA TAMA	259.200,00	Reklame Papan/Billboard	9-Apr-23	9-Apr-24	259.200,00	17-Apr-23	367	12/31/2023	267	188.573,30	70.626,70
28	23.04.1514	PT. BHAKTI IDOLA TAMA	259.200,00	Reklame Papan/Billboard	9-Apr-23	9-Apr-24	259.200,00	17-Apr-23	367	12/31/2023	267	188.573,30	70.626,70
29	23.04.1515	PT. BHAKTI IDOLA TAMA	303.750,00	Reklame Papan/Billboard	9-Apr-23	9-Apr-24	303.750,00	17-Apr-23	367	12/31/2023	267	220.984,33	82.765,67
30	23.05.1533	CV. ALUMGADA ADV	360.000,00	Reklame Papan/Billboard	1-Apr-23	31-Mar-24	360.000,00	3-May-23	366	12/31/2023	275	270.491,80	89.508,20
31	23.05.1534	CV. ALUMGADA ADV	360.000,00	Reklame Papan/Billboard	1-Apr-23	31-Mar-24	360.000,00	3-May-23	366	12/31/2023	275	270.491,80	89.508,20
32	23.05.1535	CV. ALUMGADA ADV	720.000,00	Reklame Papan/Billboard	1-Apr-23	31-Mar-24	720.000,00	3-May-23	366	12/31/2023	275	540.983,61	179.016,39
33	23.05.1537	CV. ALUMGADA ADV	34.320.000,00	Reklame Papan/Billboard	1-Apr-23	31-Mar-24	34.320.000,00	3-May-23	366	12/31/2023	275	25.786.885,25	8.533.114,75
34	23.05.1541	PT. ADMIKA JAYA UTAMA	5.410.000,00	Reklame Papan/Billboard	1-Apr-23	31-Mar-24	5.410.000,00	4-May-23	366	12/31/2023	275	4.064.890,71	1.345.109,29
35	23.05.1542	PT. ADMIKA JAYA UTAMA	1.800.000,00	Reklame Papan/Billboard	1-Apr-23	31-Mar-24	1.800.000,00	4-May-23	366	12/31/2023	275	1.352.459,02	447.540,98

No.	No Penetapan	Nama Wajib Pajak	Nilai SKP	Jenis Pajak	TMT		Nilai Penyetoran	Tgl Setor Ke Kasda	Jumlah Hari	Cut off	Masa Pajak hingga tgl cut off	Jumlah Pendapatan yang diakui per 31/12/2023	Pendapatan diterima di muka per 31/12/2023
					Mulai	Berakhir							
36	23.05.1543	PT. ADMIKA JAYA UTAMA	2.160.000,00	Reklame Papan/Billboard	1-Apr-23	31-Mar-24	2.160.000,00	4-May-23	366	12/31/2023	275	1.622.950,82	537.049,18
37	23.05.1544	PT. ADMIKA JAYA UTAMA	2.160.000,00	Reklame Papan/Billboard	1-Apr-23	31-Mar-24	2.160.000,00	4-May-23	366	12/31/2023	275	1.622.950,82	537.049,18
38	23.05.1810	CV. FAJAR STUDIO	1.209.600,00	Reklame Papan/Billboard	28-Jun-23	28-Jun-24	1.209.600,00	26-May-23	367	12/31/2023	187	616.335,69	593.264,31
39	23.05.1809	CV. FAJAR STUDIO	1.134.000,00	Reklame Papan/Billboard	28-Jun-23	28-Jun-24	1.134.000,00	26-May-23	367	12/31/2023	187	577.814,71	556.185,29
40	23.05.1778	TOKO SEHAT	1.008.000,00	Reklame Papan/Billboard	15-Mar-23	15-Mar-24	1.008.000,00	13-Jun-23	367	12/31/2023	292	802.005,45	205.994,55
41	23.06.2128	PT. BHAKTI IDOLA TAMA	270.000,00	Reklame Papan/Billboard	15-Jun-23	15-Jun-24	270.000,00	14-Jun-23	367	12/31/2023	200	147.138,96	122.861,04
42	23.06.2130	PT. BHAKTI IDOLA TAMA	270.000,00	Reklame Papan/Billboard	2-Feb-23	2-Feb-24	270.000,00	14-Jun-23	366	12/31/2023	333	245.655,74	24.344,26
43	23.06.2129	PT. BHAKTI IDOLA TAMA	270.000,00	Reklame Papan/Billboard	15-Jun-23	15-Jun-24	270.000,00	14-Jun-23	367	12/31/2023	200	147.138,96	122.861,04
44	23.06.2220	CV. ALUMGADA ADV	5.600.000,00	Reklame Papan/Billboard	1-Jun-23	31-May-24	5.600.000,00	21-Jun-23	366	12/31/2023	214	3.274.316,94	2.325.683,06
45	23.07.2451	PT. MICHELIN INDONESIA	360.000,00	Reklame Papan/Billboard	1-Sep-23	31-Aug-24	360.000,00	4-Jul-23	366	12/31/2023	122	120.000,00	240.000,00
46	23.06.2662	CV. SINAR NIAGA ALEKTRIK	2.540.000,00	Reklame Papan/Billboard	1-Jul-23	1-Jul-24	2.540.000,00	15-Jul-23	367	12/31/2023	184	1.273.460,49	1.266.539,51
47	23.06.2661	CV. SINAR NIAGA ALEKTRIK	360.000,00	Reklame Papan/Billboard	1-Jul-23	1-Jul-24	360.000,00	15-Jul-23	367	12/31/2023	184	180.490,46	179.509,54
48	23.07.2702	CV. ADMIKA ADV	5.410.000,00	Reklame Papan/Billboard	30-May-23	30-May-24	5.410.000,00	18-Jul-23	367	12/31/2023	216	3.184.087,19	2.225.912,81
49	23.07.2703	CV. ADMIKA ADV	14.500.000,00	Reklame Papan/Billboard	8-Jul-23	7-Jun-24	14.500.000,00	18-Jul-23	336	12/31/2023	177	7.638.392,86	6.861.607,14
50	23.07.2829	PT. INDOFOOD CBP SUKSES MAKMUR	780.000,00	Reklame Papan/Billboard	1-Jun-23	31-May-24	780.000,00	26-Jul-23	366	12/31/2023	214	456.065,57	323.934,43
51	23.07.2830	PT. INDOFOOD CBP SUKSES MAKMUR	1.170.000,00	Reklame Papan/Billboard	1-Jun-23	31-May-24	1.170.000,00	26-Jul-23	366	12/31/2023	214	684.098,36	485.901,64
52	23.08.3055	PT. ADUA JAYA LESTARI	5.410.000,00	Reklame Papan/Billboard	1-Apr-23	31-Mar-24	5.410.000,00	3-Aug-23	366	12/31/2023	275	4.064.890,71	1.345.109,29
53	23.08.3054	PT. ADUA JAYA LESTARI	5.410.000,00	Reklame Papan/Billboard	1-Apr-23	31-Mar-24	5.410.000,00	3-Aug-23	366	12/31/2023	275	4.064.890,71	1.345.109,29
54	23.08.3053	PT. ADUA JAYA LESTARI	5.410.000,00	Reklame Papan/Billboard	1-Apr-23	31-Mar-24	5.410.000,00	3-Aug-23	366	12/31/2023	275	4.064.890,71	1.345.109,29
55	23.08.3059	CV. KREASI UTAMA	934.800,00	Reklame Papan/Billboard	10-Oct-23	10-Oct-24	934.800,00	3-Aug-23	367	12/31/2023	83	211.412,53	723.387,47
56	23.08.3061	CV. KREASI UTAMA	934.800,00	Reklame Papan/Billboard	10-Oct-23	10-Oct-24	934.800,00	3-Aug-23	367	12/31/2023	83	211.412,53	723.387,47
57	23.08.3063	CV. KREASI UTAMA	934.800,00	Reklame Papan/Billboard	10-Oct-23	10-Oct-24	934.800,00	3-Aug-23	367	12/31/2023	83	211.412,53	723.387,47
58	23.08.3057	CV. KREASI UTAMA	934.800,00	Reklame Papan/Billboard	10-Oct-23	10-Oct-24	934.800,00	3-Aug-23	367	12/31/2023	83	211.412,53	723.387,47
59	23.08.3058	CV. KREASI UTAMA	72.000,00	Reklame Papan/Billboard	10-Oct-23	10-Oct-24	72.000,00	3-Aug-23	367	12/31/2023	83	16.283,38	55.716,62
60	23.08.3056	CV. KREASI UTAMA	72.000,00	Reklame Papan/Billboard	10-Oct-23	10-Oct-24	72.000,00	3-Aug-23	367	12/31/2023	83	16.283,38	55.716,62
61	23.08.3060	CV. KREASI UTAMA	72.000,00	Reklame Papan/Billboard	10-Oct-23	10-Oct-24	72.000,00	3-Aug-23	367	12/31/2023	83	16.283,38	55.716,62
62	23.08.3062	CV. KREASI UTAMA	72.000,00	Reklame Papan/Billboard	10-Oct-23	10-Oct-24	72.000,00	3-Aug-23	367	12/31/2023	83	16.283,38	55.716,62
63	23.08.3221	CV. BERUANG MAS PUTRA	1.540.000,00	Reklame Papan/Billboard	13-Sep-23	13-Sep-24	1.540.000,00	8-Aug-23	367	12/31/2023	110	461.580,38	1.078.419,62
64	23.08.3220	CV. BERUANG MAS PUTRA	540.000,00	Reklame Papan/Billboard	24-Sep-23	23-Sep-24	540.000,00	8-Aug-23	366	12/31/2023	99	146.065,57	393.934,43
65	23.07.2876	PT. INDOMARCO PRISMATAMA	180.000,00	Reklame Papan/Billboard	1-Jun-23	1-Jun-24	180.000,00	7-Aug-23	367	12/31/2023	214	104.959,13	75.040,87
66	23.07.2875	PT. INDOMARCO PRISMATAMA	575.000,00	Reklame Papan/Billboard	1-Jun-23	1-Jun-24	575.000,00	7-Aug-23	367	12/31/2023	214	335.286,10	239.713,90
67	23.07.2663	PT. CITRA HANNOCHS NIAGANTARA	135.000,00	Reklame Papan/Billboard	1-Jul-23	1-Jul-24	135.000,00	16-Aug-23	367	12/31/2023	184	67.683,92	67.316,08
68	23.08.3506	CV. ADMIKA ADV	2.488.998,00	Reklame Papan/Billboard	1-Sep-23	29-Feb-24	2.488.998,00	24-Aug-23	182	12/31/2023	122	1.668.449,21	820.548,79
69	23.08.3547	PT. BHAKTI IDOLA TAMA	180.000,00	Reklame Papan/Billboard	6-Aug-23	6-Aug-24	180.000,00	29-Aug-23	367	12/31/2023	148	72.588,56	107.411,44
70	23.08.3546	PT. BHAKTI IDOLA TAMA	337.500,00	Reklame Papan/Billboard	6-Aug-23	6-Aug-24	337.500,00	29-Aug-23	367	12/31/2023	148	136.103,54	201.396,46
71	23.08.3548	PT. BHAKTI IDOLA TAMA	270.000,00	Reklame Papan/Billboard	15-Jun-23	15-Jun-24	270.000,00	29-Aug-23	367	12/31/2023	200	147.138,96	122.861,04
72	23.08.3545	PT. MENARA MEDIA ADV	14.500.000,00	Reklame Papan/Billboard	1-Sep-23	31-Aug-24	14.500.000,00	29-Aug-23	366	12/31/2023	122	4.833.333,33	9.666.666,67
73	23.08.3618	PT. BANK CIMB NIAGA tbk	605.300,00	Reklame Papan/Billboard	1-Sep-23	1-Sep-24	605.300,00	31-Aug-23	367	12/31/2023	122	201.216,89	404.083,11
74	23.08.3620	CV. SINAR LOGAM	2.018.400,00	Reklame Papan/Billboard	29-Aug-23	29-Aug-24	2.018.400,00	6-Sep-23	367	12/31/2023	125	687.465,94	1.330.934,06

No.	No Penetapan	Nama Wajib Pajak	Nilai SKP	Jenis Pajak	TMT		Nilai Penyetoran	Tgl Setor Ke Kasda	Jumlah Hari	Cut off	Masa Pajak hingga tgl cut off	Jumlah Pendapatan yang diakui per 31/12/2023	Pendapatan diterima di muka per 31/12/2023
					Mulai	Berakhir							
75	23.08.3619	CV. SINAR LOGAM	372.600,00	Reklame Papan/Billboard	29-Aug-23	29-Aug-24	372.600,00	6-Sep-23	367	12/31/2023	125	126.907,36	245.692,64
76	23.08.3886	CV. DHN SUKSES MANDIRI	135.000,00	Reklame Papan/Billboard	1-Aug-23	1-Aug-24	135.000,00	7-Sep-23	367	12/31/2023	153	56.280,65	78.719,35
77	23.09.3944	CV. HB GROUP	3.250.024,00	Reklame Papan/Billboard	14-Sep-23	14-Sep-24	3.250.024,00	15-Sep-23	367	12/31/2023	109	965.265,98	2.284.758,02
78	23.09.4026	CV. ATJEH ADVERTISING	180.000,00	Reklame Papan/Billboard	18-Sep-23	18-Sep-24	180.000,00	22-Sep-23	367	12/31/2023	105	51.498,64	128.501,36
79	23.09.4027	CV. ATJEH ADVERTISING	180.000,00	Reklame Papan/Billboard	18-Sep-23	18-Sep-24	180.000,00	22-Sep-23	367	12/31/2023	105	51.498,64	128.501,36
80	23.09.4028	CV. ATJEH ADVERTISING	180.000,00	Reklame Papan/Billboard	18-Sep-23	18-Sep-24	180.000,00	22-Sep-23	367	12/31/2023	105	51.498,64	128.501,36
81	23.09.4025	CV. ATJEH ADVERTISING	180.000,00	Reklame Papan/Billboard	18-Sep-23	18-Sep-24	180.000,00	22-Sep-23	367	12/31/2023	105	51.498,64	128.501,36
82	23.09.4054	CV. KREASI UTAMA	72.000,00	Reklame Papan/Billboard	4-Nov-23	4-Nov-24	72.000,00	25-Sep-23	367	12/31/2023	58	11.378,75	60.621,25
83	23.09.4057	CV. KREASI UTAMA	934.800,00	Reklame Papan/Billboard	4-Nov-23	4-Nov-24	934.800,00	25-Sep-23	367	12/31/2023	58	147.734,06	787.065,94
84	23.09.4056	CV. KREASI UTAMA	72.000,00	Reklame Papan/Billboard	4-Nov-23	4-Nov-24	72.000,00	25-Sep-23	367	12/31/2023	58	11.378,75	60.621,25
85	23.09.4055	CV. KREASI UTAMA	934.800,00	Reklame Papan/Billboard	4-Nov-23	4-Nov-24	934.800,00	25-Sep-23	367	12/31/2023	58	147.734,06	787.065,94
86	23.09.4137	TOKO NYOHOKA JAYA	180.000,00	Reklame Papan/Billboard	26-Sep-23	26-Sep-24	180.000,00	27-Sep-23	367	12/31/2023	97	47.574,93	132.425,07
87	23.09.3982	SUZUYA MALL BIREUEN	1.998.000,00	Reklame Papan/Billboard	1-Sep-23	31-Aug-24	1.998.000,00	29-Sep-23	366	12/31/2023	122	666.000,00	1.332.000,00
88	23.09.3981	SUZUYA MALL BIREUEN	3.954.825,00	Reklame Papan/Billboard	1-Sep-23	31-Aug-24	3.954.825,00	29-Sep-23	366	12/31/2023	122	1.318.275,00	2.636.550,00
89	23.10.4160	PT. HARITSA REZEKI	1.178.200,00	Reklame Papan/Billboard	4-Oct-23	3-Oct-24	1.178.200,00	4-Oct-23	366	12/31/2023	89	286.502,19	891.697,81
90	23.10.4161	PT. HARITSA REZEKI	112.500,00	Reklame Papan/Billboard	4-Oct-23	3-Oct-24	112.500,00	4-Oct-23	366	12/31/2023	89	27.356,56	85.143,44
91	23.10.4159	PT. HARITSA REZEKI	1.316.250,00	Reklame Papan/Billboard	4-Oct-23	3-Oct-24	1.316.250,00	4-Oct-23	366	12/31/2023	89	320.071,72	996.178,28
92	23.10.4171	PT. DJABESDEPO FORTUNA JAYA	135.000,00	Reklame Papan/Billboard	1-Sep-23	1-Sep-24	135.000,00	3-Oct-23	367	12/31/2023	122	44.877,38	90.122,62
93	23.10.4496	CV. ALUMGADA ADV	2.160.000,00	Reklame Papan/Billboard	30-Sep-23	29-Sep-24	2.160.000,00	16-Oct-23	366	12/31/2023	93	548.852,46	1.611.147,54
94	23.10.4490	CV.ADMIKA ADV	7.160.000,00	Reklame Papan/Billboard	2-Sep-23	1-Sep-24	7.160.000,00	16-Oct-23	366	12/31/2023	121	2.367.103,83	4.792.896,17
95	23.10.4492	CV.ADMIKA ADV	5.410.000,00	Reklame Papan/Billboard	10-Sep-23	9-Sep-24	5.410.000,00	16-Oct-23	366	12/31/2023	113	1.670.300,55	3.739.699,45
96	23.10.4491	CV.ADMIKA ADV	2.160.000,00	Reklame Papan/Billboard	2-Sep-23	1-Sep-24	2.160.000,00	16-Oct-23	366	12/31/2023	121	714.098,36	1.445.901,64
97	23.10.4493	CV.ADMIKA ADV	5.410.000,00	Reklame Papan/Billboard	2-Sep-23	1-Sep-24	5.410.000,00	16-Oct-23	366	12/31/2023	121	1.788.551,91	3.621.448,09
98	23.10.4726	PT DAYA INDAH YASA	180.000,00	Reklame Papan/Billboard	23-Sep-23	29-Sep-24	180.000,00	16-Oct-23	373	12/31/2023	100	48.257,37	131.742,63
99	23.10.4728	PT DAYA INDAH YASA	53.352,00	Reklame Papan/Billboard	23-Sep-23	23-Sep-24	53.352,00	16-Oct-23	367	12/31/2023	100	14.537,33	38.814,67
100	23.10.4724	PT DAYA INDAH YASA	2.645.120,00	Reklame Papan/Billboard	23-Sep-23	23-Sep-24	2.645.120,00	16-Oct-23	367	12/31/2023	100	720.741,14	1.924.378,86
101	23.10.4727	PT DAYA INDAH YASA	22.410,00	Reklame Papan/Billboard	23-Sep-23	23-Sep-24	22.410,00	16-Oct-23	367	12/31/2023	100	6.106,27	16.303,73
102	23.10.4725	PT DAYA INDAH YASA	878.400,00	Reklame Papan/Billboard	23-Sep-23	23-Sep-24	878.400,00	16-Oct-23	367	12/31/2023	100	239.346,05	639.053,95
103	23.10.4136	CV. ZAAHIRA ANUGERAH GEMILANG	64.800,00	Reklame Papan/Billboard	23-Aug-23	23-Sep-24	64.800,00	23-Oct-23	398	12/31/2023	131	21.328,64	43.471,36
104	23.10.4616	CV. ALUMGADA ADV	525.000,00	Reklame Papan/Billboard	1-Oct-23	30-Nov-24	525.000,00	24-Oct-23	427	12/31/2023	92	113.114,75	411.885,25
105	23.10.4621	CV. ALUMGADA ADV	660.000,00	Reklame Papan/Billboard	1-Oct-23	30-Nov-24	660.000,00	24-Oct-23	427	12/31/2023	92	142.201,41	517.798,59
106	23.10.4622	CV. ALUMGADA ADV	360.000,00	Reklame Papan/Billboard	1-Oct-23	30-Nov-24	360.000,00	24-Oct-23	427	12/31/2023	92	77.564,40	282.435,60
107	23.10.4614	CV. ALUMGADA ADV	413.400,00	Reklame Papan/Billboard	1-Oct-23	30-Nov-24	413.400,00	24-Oct-23	427	12/31/2023	92	89.069,79	324.330,21
108	23.10.4617	CV. ALUMGADA ADV	413.400,00	Reklame Papan/Billboard	1-Oct-23	30-Nov-24	413.400,00	24-Oct-23	427	12/31/2023	92	89.069,79	324.330,21
109	23.10.4615	CV. ALUMGADA ADV	413.400,00	Reklame Papan/Billboard	1-Oct-23	30-Nov-24	413.400,00	24-Oct-23	427	12/31/2023	92	89.069,79	324.330,21
110	23.11.5254	CV. KREASI UTAMA	72.000,00	Reklame Papan/Billboard	28-Dec-23	28-Dec-24	72.000,00	17-Nov-23	367	12/31/2023	4	784,74	71.215,26
111	23.11.5253	CV. KREASI UTAMA	1.608.750,00	Reklame Papan/Billboard	28-Dec-23	28-Dec-24	1.608.750,00	17-Nov-23	367	12/31/2023	4	17.534,06	1.591.215,94
112	23.11.5057	PT CITRA HANNOCHS NIAGANTARA	126.000,00	Reklame Papan/Billboard	1-Nov-23	1-Nov-24	126.000,00	20-Nov-23	367	12/31/2023	61	20.942,78	105.057,22
113	23.12.6045	PT. EXPO PARIWARA UTAMA	1.234.000	Reklame Papan/Billboard	1-Dec-23	30-Nov-24	1.234.000	7-Dec-23	366	31-Dec-23	31	104.519,13	1.129.480,87
114	23.12.6151	PT FASFOOD INDONESIA TBK	2.947.700,00	Reklame Papan/Billboard	27-Nov-23	27-Nov-24	2.947.700,00	7-Dec-23	367	12/31/2023	35	281.115,80	2.666.584,20

No.	No Penetapan	Nama Wajib Pajak	Nilai SKP	Jenis Pajak	TMT		Nilai Penyetoran	Tgl Setor Ke Kasda	Jumlah Hari	Cut off	Masa Pajak hingga tgl cut off	Jumlah Pendapatan yang diakui per 31/12/2023	Pendapatan diterima di muka per 31/12/2023
					Mulai	Berakhir							
115	23.12.5058	CV.DNA PRODUCTION	135.000,00	Reklame Papan/Billboard	10-May-23	10-May-24	135.000,00	8-Dec-23	367	12/31/2023	236	86.811,99	48.188,01
116	23.12.6563	CV.DNA PRODUCTION	135.000,00	Reklame Papan/Billboard	10-May-23	10-May-24	135.000,00	9-Dec-23	367	12/31/2023	236	86.811,99	48.188,01
117	23.12.6406	PT. ADMIKA JAYA UTAMA	742.500,00	Reklame Papan/Billboard	1-Dec-23	30-Nov-24	742.500,00	13-Dec-23	366	12/31/2023	31	62.889,34	679.610,66
118	23.12.6407	PT. ADMIKA JAYA UTAMA	1.710.000,00	Reklame Papan/Billboard	1-Dec-23	30-Nov-24	1.710.000,00	13-Dec-23	366	12/31/2023	31	144.836,07	1.565.163,93
119	23.12.6408	CV. ADMIKA ADV	6.800.000,00	Reklame Papan/Billboard	1-Dec-23	30-Nov-24	6.800.000,00	13-Dec-23	366	12/31/2023	31	575.956,28	6.224.043,72
120	23.12.6942	CV. ADMIKA ADV	6.800.000,00	Reklame Papan/Billboard	1-Dec-23	30-Nov-24	6.800.000,00	13-Dec-23	366	12/31/2023	31	575.956,28	6.224.043,72
121	23.12.7525	PT. BHAKTI IDOLA TAMA	1.670.000,00	Reklame Papan/Billboard	24-Dec-23	24-Dec-24	1.670.000,00	27-Dec-23	367	12/31/2023	8	36.403,27	1.633.596,73
122	23.12.6152	CV. MEGA LUXURY DIAMOND	630.000,00	Reklame Kain	7-Dec-23	6-Jan-24	630.000,00	8-Dec-23	31	12/31/2023	25	508.064,52	121.935,48
123	23.12.6762	CV. SINAR LOGAM	630.000,00	Reklame Kain	15-Dec-23	14-Jan-24	630.000,00	15-Dec-23	31	12/31/2023	17	345.483,87	284.516,13
124	23.12.7178	CV. ALUMGADA ADV	5.265.000,00	Reklame Kain	18-Dec-23	17-Feb-24	5.265.000,00	19-Dec-23	62	12/31/2023	14	1.188.870,97	4.076.129,03
125	23.12.7318	CV. ADMIKA ADV	295.312,00	Reklame Kain	10-Dec-23	9-Jan-24	295.312,00	21-Dec-23	31	12/31/2023	22	209.576,26	85.735,74
Jumlah			**231.423.191,00**				**231.423.191,00**					**122.347.584,72**	**109.075.606,28**

Lampiran 11

Rincian Utang Belanja Barang dan Jasa
Per 31 Desember 2023

No.	Jenis Utang Belanja Barang dan Jasa	Per 31 Desember 2023 (Rp)	Per 31 Desember 2022 (Rp)
1.	**Belanja Jasa Telpon**	**14.356.777,00**	**16.101.385,00**
	Dinas Kesehatan	-	-
	Dinas Perumahan Rakyat Dan Kawasan Permukiman	669.500,00	
	Dinas Sosial	60.891,00	60.891,00
	Dinas Pemberdayaan Masyarakat Dan Gampong, Perempuan Dan Keluarga Berencana	-	335.500,00
	Dinas Penanaman Modal Dan Pelayanan Terpadu Satu Pintu	39.907,00	39.907,00
	Sekretariat Daerah	9.141.918,00	10.248.452,00
	Sekretariat DPRK	3.414.100,00	3.956.050,00
	Badan Kepegawaian Dan Pengembangan Sumber Daya Manusia	-	263.206,00
	Inspektorat	493.470,00	655.808,00
	Sekretariat Majelis Permusyawaratan Ulama	536.991,00	541.571,00
2.	**Belanja Jasa Air**	**21.774.280,00**	**26.401.550,00**
	Dinas Pendidikan Dayah	343.150,00	55.100,00
	Dinas Pendidikan Dan Kebudayaan	1.202.710,00	-
	Dinas Kesehatan	3.246.940,00	-
	Dinas Pekerjaan Umum Dan Penataan Ruang	1.106.530,00	919.190,00
	Dinas Perumahan Rakyat Dan Kawasan Permukiman	113.220,00	67.120,00
	Badan Penanggulangan Bencana Daerah	676.750,00	-
	Satuan Polisi Pamong Praja Dan Wilayatul Hisbah	282.540,00	120.240,00
	Dinas Sosial	263.970,00	-
	Dinas Tenaga Kerja dan Transmigrasi	335.600,00	851.600,00
	Dinas Pangan, Kelautan dan Perikanan	68.080,00	-
	Dinas Pertanahan	40.550,00	-
	Dinas Perhubungan	27.020,00	-
	Dinas Pertanian dan Perkebunan	1.194.140,00	-
	Dinas Peternakan dan Kesehatan Hewan	392.830,00	781.720,00
	Sekretariat Daerah	11.124.240,00	21.643.340,00
	Sekretariat DPRK	370.700,00	453.450,00
	Kecamatan Samalanga	37.000,00	37.000,00
	Kecamatan Pandrah	110.220,00	436.820,00
	Kecamatan Peudada	86.670,00	125.250,00
	Kecamatan Kota Juang	115.230,00	238.460,00
	Kecamatan Kuala	315.600,00	-
	Kecamatan Juli	130.260,00	-
	Kecamatan Peusangan Siblah Krueng	34.040,00	188.870,00
	Dinas Syariat Islam	115.230,00	442.330,00
	Sekretariat Baitul Mal	41.060,00	41.060,00
3.	**Belanja Jasa Listrik**	**523.045.381,00**	**237.412.295,00**
	Dinas Pendidikan Dayah	2.676.111,00	3.240.605,00
	Sekretariat Majelis Pendidikan Aceh	572.204,00	1.273.984,00
	Dinas Pendidikan Dan Kebudayaan	9.592.392,00	8.751.101,00
	Dinas Kesehatan	146.421.329,00	18.000.000,00
	Dinas Pekerjaan Umum Dan Penataan Ruang	12.616.007,00	25.153.584,00
	Dinas Perumahan Rakyat, Kawasan Permukiman	2.320.909,00	2.324.558,00
	Badan Penanggulangan Bencana Daerah	3.217.961,00	-
	Satuan Polisi Pamong Praja Dan Wilayatul Hisbah	2.107.018,00	2.934.689,00
	Dinas Sosial	5.004.054,00	4.647.166,00
	Dinas Tenaga Kerja Dan Transmigrasi	-	3.595.618,00
	Dinas Pangan, Kelautan dan Perikanan	6.250.438,00	7.573.959,00
	Dinas Pertanahan	1.113.432,00	1.159.450,00
	Dinas Lingkungan Hidup Dan Kehutanan	2.416.821,00	1.519.340,00
	Dinas Perhubungan	1.874.582,00	2.439.353,00
	Dinas Komunikasi, Informatika Dan Persandian	3.538.022,00	3.755.312,00
	Sekretariat Majelis Adat Aceh	1.206.267,00	900.352,00
	Dinas Perpustakaan Dan Kearsipan	4.175.096,00	3.636.345,00
	Dinas Pertanian Dan Perkebunan	6.338.645,00	3.986.448,00

No.	Jenis Utang Belanja Barang dan Jasa	Per 31 Desember 2023 (Rp)	Per 31 Desember 2022 (Rp)
	Dinas Peternakan Dan Kesehatan Hewan	3.353.555,00	4.840.040,00
	Sekretariat Daerah	269.199.793,00	104.287.873,00
	Sekretariat DPRK	15.447.036,00	17.240.147,00
	Kecamatan Samalanga	1.261.670,00	1.173.688,00
	Kecamatan Simpang Mamplam	2.496.920,00	1.585.262,00
	Kecamatan Pandrah	769.488,00	528.155,00
	Kecamatan Peulimbang	1.027.352,00	1.218.032,00
	Kecamatan Peudada	1.863.404,00	932.664,00
	Kecamatan Kota Juang	4.886.149,00	1.951.060,00
	Kecamatan Kuala	1.038.014,00	579.141,00
	Kecamatan Juli	902.536,00	1.009.060,00
	Kecamatan Peusangan	1.662.174,00	-
	Kecamatan Jangka	1.003.680,00	1.039.188,00
	Kecamatan Peusangan Selatan	494.015,00	399.555,00
	Kecamatan Kuta Blang	1.163.428,00	713.660,00
	Kecamatan Gandapura	551.760,00	664.740,00
	Dinas Syariat Islam	2.818.229,00	2.378.863,00
	Sekretariat Majelis Permusyawaratan Ulama	1.664.890,00	1.979.303,00
4.	**Belanja Jasa kawat/faksimili/internet**	**64.112.617,00**	**55.135.793,00**
	Dinas Pendidikan Dayah	835.380,00	799.480,00
	Sekretariat Majelis Pendidikan Aceh	685.150,00	685.150,00
	Dinas Pendidikan Dan Kebudayaan	1.933.900,00	1.933.900,00
	Dinas Pekerjaan Umum Dan Penataan Ruang	4.283.316,00	2.148.300,00
	Dinas Perumahan Rakyat Dan Kawasan Permukiman	-	641.250,00
	Badan Penanggulangan Bencana Daerah	2.559.680,00	-
	Satuan Polisi Pamong Praja Dan Wilayatul Hisbah	1.382.400,00	1.382.400,00
	Dinas Sosial	2.344.372,00	2.344.372,00
	Dinas Tenaga Kerja Dan Transmigrasi	2.068.107,00	2.151.607,00
	Dinas Pangan, Kelautan dan Perikanan	2.344.550,00	2.061.950,00
	Dinas Pertanahan	646.300,00	646.300,00
	Dinas Lingkungan Hidup Dan Kehutanan	1.008.400,00	963.150,00
	Dinas Kependudukan dan Catatan Sipil	1.747.700,00	1.747.700,00
	Dinas Pemberdayaan Masyarakat Dan Gampong, Perempuan Dan Keluarga Berencana	2.219.587,00	984.850,00
	Dinas Perhubungan	1.051.000,00	1.051.000,00
	Dinas Komunikasi , Informatika Dan Persandian	-	2.249.532,00
	Dinas Penanaman Modal Dan Pelayanan Terpadu Satu Pintu	780.832,00	780.832,00
	Sekretariat Majelis Adat Aceh	466.500,00	446.500,00
	Dinas Pertanian Dan Perkebunan	2.758.080,00	1.820.680,00
	Dinas Peternakan Dan Kesehatan Hewan	912.700,00	912.700,00
	Dinas Perdagangan, Perindustrian, Koperasi dan UKM	1.077.557,00	-
	Sekretariat Daerah	13.424.320,00	13.114.150,00
	Badan Perencanaan Pembangunan Daerah	1.945.000,00	1.945.000,00
	Badan Kepegawaian Dan Pengembangan Sumber Daya Manusia	2.602.236,00	2.339.030,00
	Inspektorat	574.550,00	574.550,00
	Kecamatan Samalanga	884.950,00	884.950,00
	Kecamatan Simpang Mamplam	591.300,00	591.300,00
	Kecamatan Pandrah	1.274.840,00	640.750,00
	Kecamatan Jeunieb	538.600,00	-
	Kecamatan Peulimbang	929.630,00	971.280,00
	Kecamatan Peudada	457.600,00	457.600,00
	Kecamatan Jeumpa	802.200,00	-
	Kecamatan Kota Juang	588.300,00	563.050,00
	Kecamatan Kuala	478.600,00	478.600,00
	Kecamatan Juli	857.700,00	895.700,00
	Kecamatan Peusangan	835.750,00	-
	Kecamatan Jangka	746.700,00	513.100,00
	Kecamatan Kuta Blang	785.550,00	785.550,00
	Kecamatan Makmur	650.000,00	650.000,00
	Kecamatan Gandapura	749.530,00	749.530,00
	Badan Kesatuan Bangsa Dan Politik	587.750,00	644.250,00
	Dinas Syariat Islam	1.551.100,00	1.484.350,00
	Sekretariat Baitul Mal	1.150.900,00	1.101.400,00

No.	Jenis Utang Belanja Barang dan Jasa	Per 31 Desember 2023 (Rp)	Per 31 Desember 2022 (Rp)
5.	**Utang Belanja Jasa Kantor-Rekening Penerangan Jalan Umum**	**2.533.917.038,00**	**4.169.135.037,00**
	Badan Pengelolaan keuangan Daerah	2.533.917.038,00	4.169.135.037,00
6.	**Utang Belanja Perjalanan Dinas**	**5.539.858,00**	**-**
	Dinas Perpustakaan Dan Kearsipan	5.539.858,00	
7.	**Utang Belanja Barang dan Jasa BLUD pada RSUD dr. Fauziah Bireuen**	**68.406.873.451,00**	**41.527.807.952,00**
	Tahun 2016	-	81.643.644,00
	Tahun 2018	-	8.623.078,00
	Tahun 2019	-	5.281.518,00
	Tahun 2020	-	-
	Tahun 2021	-	1.748.585.397,00
	Tahun 2022	153.574.224,00	39.683.674.315,00
	Tahun 2023	68.253.299.227,00	
8.	**Utang Belanja Non Kapitasi Dinas Kesehatan**	**765.020.000,00**	**1.206.101.508,00**
	Tahun 2021		
	Belanja alat tulis kantor	-	527.800,00
	Belanja perjalanan dinas biasa	-	7.840.000,00
	Tahun 2022		
	Bahan Bakar Minyak/Gas dan pelumas	-	17.312.900,00
	Jasa Tenaga Kesehatan	-	1.180.420.808,00
	Tahun 2023		
	Hutang Jasa	765.020.000,00	-
9.	**Utang Belanja Dana Kapitasi Dinas Kesehatan**	**611.553.344,00**	**310.455.296,00**
	Tahun 2021		
	Bahan Bakar Minyak/Gas dan pelumas	-	9.543.200,00
	Jasa Pelayanan Kesehatan	-	1.043.400,00
	Bahan-bahan Lainnya	-	25.416.000,00
	Honorarium Narasumber atau Pembahas, Moderator, Pembawa Acara, dan Panitia	-	2.700.000,00
	Tahun 2022		
	Bahan Bakar Minyak/Gas dan pelumas	-	12.928.200,00
	Jasa Pelayanan Kesehatan	-	127.468.190,00
	Belanja alat tulis kantor	-	12.539.801,00
	Belanja bahan cetak	-	53.629.650,00
	Belanja bahan kegiatan kantor lainnya	-	6.474.000,00
	Jasa Pelayanan Kebersihan	-	11.115.740,00
	Belanja pemeliharaan alat kantor lainnya	-	1.500.000,00
	Belanja perjalanan dinas biasa	-	28.064.055,00
	Belanja barang suku cadang alat angkutan	-	4.839.600,00
	Bahan-bahan Lainnya	-	13.193.460,00
	Tahun 2023		
	Belanja Bahan-Bahan Bakar dan Pelumas	13.330.330,00	
	Belanja Pemeliharaan Alat Kantor	2.823.840,00	
	Belanja Pemeliharaan Bangunan Gedung-Bangunan Gedung Tempat Kerja-Bangunan Gedung Kantor	26.266.730,00	
	Belanja Bahan-Bahan Lainnya	78.394.123,00	
	Alat/Kegiatan kantor Lainnya	57.768.045,00	
	Belanja Makanan dan Minuman Rapat	18.766.280,00	
	Belanja Jasa Tenaga Kebersihan/ Pengangkutan Limbah Medis	1.860.000,00	
	Belanja Jasa Pencucian Pakaian, Alat Kesenian dan Kebudayaan, serta Alat Rumah Tangga	2.492.000,00	
	Belanja Cetak	61.523.658,00	
	Belanja Jasa Tenaga Kesehatan	176.796.724,00	
	Belanja Obat obatan	128.132.863,00	
	Belanja ATK	43.398.751,00	
10.	**Belanja Jasa Konsultansi (2016) Dinas Pertanian**	**27.850.050,00**	**27.850.050,00**
	JUMLAH	**72.974.042.796,00**	**47.576.400.866,00**

Lampiran 12

RINCIAN PERHITUNGAN PENDAPATAN ASLI DAERAH - LO

NO.	RINCIAN PAD	LRA 2023	PENAMBAHAN PIUTANG	REALISASI PIUTANG TA SEBELUMNYA	PENJUALAN ASET	JAGIR BOS	KOREKSI							JUMLAH LO
							PENDAPATAN DITERIMA DIMUKA	KELEBIHAN PEMBAYARAN PENDAPATAN TAHUN LALU	PENDAPATAN DITERIMA DIMUKA TA SEBELUMNYA	BAGIAN LANCAR KEMITRAAN PIHAK KETIGA	ASET LAIN - LAIN	PENYISIHAN PIUTANG TEREALISASI	LABA PENYERTAAN MODAL	
I	**PAJAK DAERAH**													
	Pajak Hotel	474.834.421,00												474.834.421,00
	Pajak Restoran	2.194.821.934,00	34.937.675,00	(6.130.000,00)										2.223.629.609,00
	Pajak Hiburan	44.057.200,00												44.057.200,00
	Pajak Reklame	498.271.351,00					(109.075.606,28)		151.479.010,94					540.674.755,66
	Pajak Penerangan Jalan	18.810.201.474,00	1.568.443.142,00	(1.442.348.774,00)										18.936.295.842,00
	Pajak Sarang Burung Walet	100.030.000,00												100.030.000,00
	Pajak Mineral Bukan Logam dan Batuan	1.447.645.201,00												1.447.645.201,00
	Pajak Bumi dan Bangunan Pedesaan dan Perkotaan	2.351.322.965,00	1.320.069.315,00	(1.030.393.837,00)										2.640.998.443,00
	Bea Perolehan Hak Atas Tanah dan Bangunan (BPHTB)	2.399.007.549,00												2.399.007.549,00
	JUMLAH I	**28.320.192.095,00**	**2.923.450.132,00**	**(2.478.872.611,00)**	**-**	**-**	**(109.075.606,28)**	**-**	**151.479.010,94**	**-**	**-**	**-**	**-**	**28.807.173.020,66**
II	**RETRIBUSI DAERAH**													
	Retribusi Pelayanan Kesehatan	10.039.613.450,00	765.020.000,00	(615.391.000,00)										10.189.242.450,00
	Retribusi Pelayanan Persampahan/ Kebersihan	1.024.077.000,00												1.024.077.000,00
	Retribusi Pelayanan Parkir di Tepi Jalan Umum	804.560.000,00												804.560.000,00
	Retribusi Pelayanan Pasar	890.529.000,00	352.640.000,00	(47.812.000,00)										1.195.357.000,00
	Retribusi Pengujian Kendaraan Bermotor	41.634.000,00												41.634.000,00
	Retribusi Penyediaan dan/atau Penyedotan Kakus	15.040.000,00												15.040.000,00
	Retribusi Pelayanan Tera/Tera Ulang	30.715.000,00												30.715.000,00
	Retribusi Pengawasan dan Pengendalian Menara Telekomunikasi	242.087.265,00	328.569,00	(3.598.349,00)				20.237.187,00						259.054.672,00
	Retribusi Pemakaian Kekayaan Daerah	649.278.940,00	78.583.000,00	(37.766.100,00)					7.523.506,85					697.619.346,85
	Retribusi Pasar Grosir dan/ atau Pertokoan	991.784.000,00	66.315.000,00	(13.191.000,00)										1.044.908.000,00
	Retribusi Tempat Pelelangan	175.015.000,00												175.015.000,00
	Retribusi Rumah Potong Hewan	78.930.000,00												78.930.000,00
	Retribusi Penjualan Produksi Usaha Daerah	11.360.000,00												11.360.000,00
	Retribusi Izin Mendirikan Bangunan	211.539.500,00												211.539.500,00
	Retribusi Izin Perikanan	-												-
	JUMLAH II	**15.206.163.155,00**	**1.262.886.569,00**	**(717.758.449,00)**	**-**	**-**	**-**	**20.237.187,00**	**7.523.506,85**	**-**	**-**	**-**	**-**	**15.779.051.968,85**
III	**Pendapatan Hasil Pengelolaan Kekayaan Daerah yang Dipisahkan**													
	Bagian Laba yang dibagikan kepada Pemda (deviden) atas penyertaan modal pada Perusahaan Milik Daerah/BUMD	5.007.545.275,00											1.980.892.487,00	6.988.437.762,00
	JUMLAH II	**5.007.545.275,00**	**-**	**-**	**-**	**-**	**-**	**-**	**-**	**-**	**-**	**-**	**1.980.892.487,00**	**6.988.437.762,00**
IV	**Lain-lain PAD Yang Sah**													-
	Hasil Sewa BMD	77.410.000,00								-				77.410.000,00
	Hasil dari Bangun Guna Serah	517.600.000,00	132.000.000,00	(385.600.000,00)						396.000.000,00				660.000.000,00
	Penerimaan Jasa Giro	474.831.085,12												474.831.085,12
	Pendapatan Bunga	47.460.391,00		(469.198,66)										46.991.192,34

NO.	RINCIAN PAD	LRA 2023	PENAMBAHAN PIUTANG	REALISASI PIUTANG TA SEBELUMNYA	PENJUALAN ASET	JAGIR BOS	KOREKSI							JUMLAH LO
							PENDAPATAN DITERIMA DIMUKA	KELEBIHAN PEMBAYARAN PENDAPATAN TAHUN LALU	PENDAPATAN DITERIMA DIMUKA TA SEBELUMNYA	BAGIAN LANCAR KEMITRAAN PIHAK KETIGA	ASET LAIN - LAIN	PENYISIHAN PIUTANG TEREALISASI	LABA PENYERTAAN MODAL	
	Penerimaan atas Tuntutan Ganti Kerugian Keuangan Daerah	20.215.720,00												20.215.720,00
	Pendapatan Denda atas Keterlambatan Pelaksanaan Pekerjaan	9.487.009,94												9.487.009,94
	Pendapatan Denda Pajak	304.509.351,00												304.509.351,00
	Pendapatan Denda Retribusi													-
	Pendapatan dari Pengembalian	2.213.243.010,98												2.213.243.010,98
	Pendapatan Zakat dan Infaq	10.581.841.295,25												10.581.841.295,25
	Pendapatan BLUD	131.391.324.381,34	11.385.422.356,86	(11.131.630.670,00)			(821.917,81)		44.372.069,28					131.688.666.219,67
JUMLAH IV		**145.637.922.244,63**	**11.517.422.356,86**	**(11.517.699.868,66)**	**-**	**-**	**(821.917,81)**	**-**	**44.372.069,28**	**396.000.000,00**	**-**	**-**	**-**	**146.077.194.884,30**
JUMLAH TOTAL		**194.171.822.769,63**	**15.703.759.057,86**	**(14.714.330.928,66)**	**-**	**-**	**(109.897.524,09)**	**20.237.187,00**	**203.374.587,07**	**396.000.000,00**	**-**	**-**	**1.980.892.487,00**	**197.651.857.635,81**

LAMPIRAN VIII
QANUN KABUPATEN BIREUEN
NOMOR 5 TAHUN 2024
TENTANG
PERTANGGUNGJAWABAN PELAKSANAAN ANGGARAN PENDAPATAN DAN BELANJA KABUPATEN BIREUEN TAHUN ANGGARAN 2023

PEMERINTAH KABUPATEN BIREUEN
DAFTAR REKAPITULASI PIUTANG DAERAH
TAHUN ANGGARAN 2023

No.	SKPK	Jenis Piutang	Saldo Awal Piutang (Rp)	Penambahan Piutang (Rp)	Pengurangan Piutang (Rp)	Saldo Akhir Piutang (Rp)
1		*2*	*4*	*5*	*6*	*7 = 4 + 5 - 6*
1.	Badan Pengelolaan Keuangan Daerah	**Piutang Pajak**	**23.380.124.144,00**	**2.923.450.132,00**	**2.478.872.611,00**	**23.824.701.665,00**
		Piutang Pajak Hotel	900.000,00	0,00	0,00	900.000,00
		Piutang Pajak Restoran	230.317.500,00	34.937.675,00	6.130.000,00	259.125.175,00
		Piutang Pajak Reklame	-	-	-	-
		Piutang PBB	21.706.557.870,00	1.320.069.315,00	1.030.393.837,00	21.996.233.348,00
		Piutang PPJU	1.442.348.774,00	1.568.443.142,00	1.442.348.774,00	1.568.443.142,00
		Piutang Retribusi	**1.878.917.600,00**	**144.898.000,00**	**50.957.100,00**	**1.972.858.500,00**
		Piutang Retribusi Penyewaan Tanah dan Bangunan	1.336.822.080,00	78.583.000,00	37.766.100,00	1.377.638.980,00
		Piutang Retribusi Penyediaan Fasilitas Pasar/Pertokoan yang Dikontrakkan	542.095.520,00	66.315.000,00	13.191.000,00	595.219.520,00

No.	SKPK	Jenis Piutang	Saldo Awal Piutang (Rp)	Penambahan Piutang (Rp)	Pengurangan Piutang (Rp)	Saldo Akhir Piutang (Rp)
1		*2*	*4*	*5*	*6*	*7 = 4 + 5 - 6*
		Piutang Lain-lain PAD yang Sah	**385.600.000,00**	**649.600.000,00**	**517.600.000,00**	**517.600.000,00**
		Piutang Hasil dari Bangun Guna Serah	385.600.000,00	649.600.000,00	517.600.000,00	517.600.000,00
		Piutang Pendapatan Bunga	**469.198,66**	**-**	**469.198,66**	**-**
		Piutang Pendapatan Bunga atas Penempatan Uang Pemerintah Daerah	469.198,66	-	469.198,66	-
		Piutang Transfer Antar Daerah	**11.337.174.566,00**	**11.451.051.120,00**	**11.337.174.566,00**	**11.451.051.120,00**
		Piutang Bagi Hasil	11.337.174.566,00	11.451.051.120,00	11.337.174.566,00	11.451.051.120,00
2.	Dinas Kesehatan	**Piutang Retribusi**	**615.391.000,00**	**765.020.000,00**	**615.391.000,00**	**765.020.000,00**
		Piutang Retribusi Pelayanan Kesehatan di Puskesmas	615.391.000,00	765.020.000,00	615.391.000,00	765.020.000,00
						-
3	Dinas Perdagangan, Koperasi dan UKM	**Piutang Retribusi**	**452.852.000,00**	**352.640.000,00**	**47.812.000,00**	**757.680.000,00**
		Piutang Retribusi Pelataran	452.852.000,00	352.640.000,00	47.812.000,00	757.680.000,00
						-
4	Dinas Telekomunikasi, Informasi dan Persandian	**Piutang Retribusi**	**327.916.199,00**	**328.569,00**	**3.598.349,00**	**324.646.419,00**
		Piutang Retribusi Pengawasan dan Pengendalian Menara Telekomunikasi	327.916.199,00	328.569,00	3.598.349,00	324.646.419,00
						-
5	Dinas Pertanian dan Perkebunan	**Piutang Retribusi**	**24.000.000,00**	**-**	**-**	**24.000.000,00**
		Piutang Retribusi Pemakaian Alat	24.000.000,00	-	-	24.000.000,00
						-

No.	SKPK	Jenis Piutang	Saldo Awal Piutang (Rp)	Penambahan Piutang (Rp)	Pengurangan Piutang (Rp)	Saldo Akhir Piutang (Rp)
1		*2*	*4*	*5*	*6*	*7 = 4 + 5 - 6*
6	BLUD dr. Fauziah	**Piutang Lain-lain PAD yang Sah**	**408.105,00**	**-**	**-**	**408.105,00**
		Piutang Pendapatan dari Pengembalian Kelebihan Pembayaran Belanja Barang dan Jasa BLUD	408.105,00	-	-	408.105,00
						-
		Piutang Pendapatan BLUD	**12.715.270.020,00**	**11.391.342.356,86**	**12.717.780.020,00**	**11.388.832.356,86**
		Piutang Pendapatan BLUD	12.715.270.020,00	11.391.342.356,86	12.717.780.020,00	11.388.832.356,86
J u m l a h			**51.118.122.832,66**	**27.678.330.177,86**	**27.769.654.844,66**	**51.026.798.165,86**

Pj. BUPATI BIREUEN

MAULIA SOFYAN

LAMPIRAN IX
QANUN KABUPATEN BIREUEN
NOMOR 5 TAHUN 2024
TENTANG
PERTANGGUNGJAWABAN PELAKSANAAN ANGGARAN PENDAPATAN DAN BELANJA KABUPATEN BIREUEN TAHUN ANGGARAN 2023

PEMERINTAH KABUPATEN BIREUEN
DAFTAR REKAPITULASI PENYISIHAN PIUTANG TIDAK TERTAGIH
TAHUN ANGGARAN 2023

No.	Jenis Piutang	Jumlah Piutang (Rp)	Jumlah Penyisihan (Rp)	Jumlah Piutang Bersih
1	*2*	*4*	*5*	*7 = 4 + 5 - 6*
1.	Piutang Pajak	23.824.701.665,00	(18.501.507.764,87)	5.323.193.900,13
2.	Piutang Retribusi	3.844.204.919,00	(2.834.076.734,50)	1.010.128.184,50
3.	Piutang Lain-lain PAD	11.906.840.461,86	(178.693.112,77)	11.728.147.349,09
4.	Piutang Transfer Antar Daerah	11.451.051.120,00	-	11.451.051.120,00
J u m l a h		**51.026.798.165,86**	**(21.514.277.612,14)**	**29.512.520.553,72**

Pj. BUPATI BIREUEN,

BUPATI BIREUEN

AULIA SOFYAN

LAMPIRAN X
QANUN KABUPATEN BIREUEN
NOMOR 5 TAHUN 2024
TENTANG
PERTANGGUNGJAWABAN PELAKSANAAN ANGGARAN PENDAPATAN DAN BELANJA KABUPATEN BIREUEN TAHUN ANGGARAN 2023

PEMERINTAH KABUPATEN BIREUEN
DAFTAR REKAPITULASI DANA BERGULIR DAN PENYISIHAN DANA BERGULIR
TAHUN ANGGARAN 2023

No.	SKPD	JUMLAH DANA BERGULIR	JUMLAH PENYISIHAN DANA BERGULIR	JUMLAH PIUTANG BERSIH
1	*2*	*3*	*4*	*5=4-3*
N I H I L				
J u m l a h			-	

Pj. BUPATI BIREUEN,

AULIA SOFYAN

LAMPIRAN XI
QANUN KABUPATEN BIREUEN
NOMOR 5 TAHUN 2024
TENTANG
PERTANGGUNGJAWABAN PELAKSANAAN ANGGARAN PENDAPATAN DAN BELANJA KABUPATEN BIREUEN TAHUN ANGGARAN 2023

PEMERINTAH KABUPATEN BIREUEN
DAFTAR PENYERTAAN MODAL (INVESTASI) PEMERINTAH DAERAH
TAHUN ANGGARAN 2023

No.	Tahun Penyertaan Modal	Nama Badan/ Lembaga/ Pihak Ketiga	Dasar Hukum Penyertaan	Bentuk Penyertaan Modal Pemerintah Daerah	Jumlah Penyertaan Modal Daerah	Jumlah Modal yang telah disertakan sampai dengan awal Tahun	Penyertaan Modal Tahun ini	Jumlah Modal yang telah disertakan sampai dengan akhir Tahun ini	Sisa Modal yang belum disertakan	Hasil Penyertaan Modal (Investasi) Daerah Tahun ini	Jumlah Modal (Investasi) yang diterima kembali Tahun ini	Jumlah Sisa Modal yang Disertakan sampai dengan Tahun ini
1	2	3	4	5	6	7	8	9 = 7 + 8	10 = 6 - 9	11	12	13 = 9 - 12
1	2009	PT. Bank Aceh		Saham	26.468.840.000,00	26.468.840.000,00		26.468.840.000,00	-	5.007.545.275,00		26.468.840.000,00
2	2007	PDP		-	4.250.000.000,00	4.250.000.000,00		4.250.000.000,00	-			4.250.000.000,00
3	2006	PT. BPRS Syariah		Saham	3.450.000.000,00	3.450.000.000,00		3.450.000.000,00	-			3.450.000.000,00
4	2000	PDAM Tirta Krueng Peusangan			23.594.893.590,00	23.594.893.590,00		23.594.893.590,00	-			23.594.893.590,00
Jumlah					57.763.733.590,00	57.763.733.590,00	-	57.763.733.590,00	-	5.007.545.275,00	-	57.763.733.590,00

BUPATI BIREUEN,

AULIA SOFYAN

LAMPIRAN XII
QANUN KABUPATEN BIREUEN
NOMOR 5 TAHUN 2024
TENTANG
PERTANGGUNGJAWABAN PELAKSANAAN ANGGARAN PENDAPATAN DAN BELANJA KABUPATEN BIREUEN TAHUN ANGGARAN 2023

PEMERINTAH KABUPATEN BIREUEN
DAFTAR REKAPITULASI REALISASI PENAMBAHAN DAN PENGURANGAN ASET TETAP DAERAH
TAHUN ANGGARAN 2023

No.	SKPD	Saldo Awal	Penambahan	Pengurangan	Saldo Akhir
1	*2*	*3*	*4*	*5*	*6 = 3 + 4 - 5*
1	**DINAS PENDIDIKAN DAYAH**	**266.414.920,00**	**(58.601.718,80)**	**-**	**207.813.201,20**
1	Tanah	-			-
2	Peralatan & Mesin	619.550.375,00	12.100.000,00		631.650.375,00
3	Gedung & Bangunan	-			-
4	Jalan, Irigasi & Jaringan	43.000.000,00			43.000.000,00
5	Aset Tetap Lainnya	1.162.000,00	1.349.000,00		2.511.000,00
6	Konstruksi Dalam Pengerjaan	-			-
7	Akumulasi Penyusutan	(397.297.455,00)	(72.050.718,80)		(469.348.173,80)
2	**SEKRETARIAT MAJELIS PENDIDIKAN ACEH**	**55.600.285,00**	**(30.724.055,83)**	**-**	**24.876.229,17**
1	Tanah	-			-
2	Peralatan & Mesin	288.811.000,00			288.811.000,00
3	Gedung & Bangunan	15.900.000,00			15.900.000,00
4	Jalan, Irigasi & Jaringan	-			-
5	Aset Tetap Lainnya	-			-
6	Konstruksi Dalam Pengerjaan	-			-
7	Akumulasi Penyusutan	(249.110.715,00)	(30.724.055,83)		(279.834.770,83)
3	**DINAS PENDIDIKAN DAN KEBUDAYAAN**	**471.617.941.704,77**	**(491.093.475,14)**	**9.892.185.421,00**	**461.494.159.720,63**
1	Tanah	85.966.443.990,00	1.249.560.000,00		87.216.003.990,00
2	Peralatan & Mesin	105.948.784.834,00	6.276.236.668,00	2.155.093.445,00	110.069.928.057,00
3	Gedung & Bangunan	395.763.891.973,12	11.126.934.385,00	2.360.098.550,00	404.530.727.808,12
4	Jalan, Irigasi & Jaringan	78.007.833,00			78.007.833,00
5	Aset Tetap Lainnya	30.632.733.396,65	9.786.844.470,00	5.200.034.970,00	35.219.542.896,65
6	Konstruksi Dalam Pengerjaan	568.065.971,00		47.210.000,00	520.855.971,00
7	Akumulasi Penyusutan	(147.339.986.293,00)	(28.930.668.998,14)	129.748.456,00	(176.140.906.835,14)
4	**DINAS KESEHATAN**	**186.846.418.319,96**	**13.752.312.550,62**	**2.321.224.358,00**	**199.202.960.992,58**
1	Tanah	16.025.046.250,00		1.249.560.000,00	14.775.486.250,00
2	Peralatan & Mesin	59.911.986.959,96	18.927.747.176,00	579.061.468,00	78.260.672.667,96
3	Gedung & Bangunan	171.154.896.006,00	11.120.042.093,00	29.875.650,00	182.245.062.449,00
4	Jalan, Irigasi & Jaringan	2.794.284.623,00	938.000.000,00		3.732.284.623,00
5	Aset Tetap Lainnya	-	14.985.000,00		14.985.000,00
6	Konstruksi Dalam Pengerjaan	170.760.000,00			170.760.000,00
7	Akumulasi Penyusutan	(63.210.555.519,00)	(17.248.461.718,38)	462.727.240,00	(79.996.289.997,38)
5	**BADAN LAYANAN UMUM RSUD DR. FAUZIAH**	**156.300.970.419,00**	**(6.465.973.241,15)**	**211.867.065,00**	**149.627.148.837,85**
1	Tanah	31.572.168.300,00			31.572.168.300,00
2	Peralatan & Mesin	204.001.745.257,23	14.563.214.258,94	207.848.340,00	218.357.111.176,17
3	Gedung & Bangunan	59.996.425.148,77	1.277.208.000,00		61.273.633.148,77
4	Jalan, Irigasi & Jaringan	11.557.647.103,00	496.414.739,00		12.054.061.842,00

No.	SKPD	Saldo Awal	Penambahan	Pengurangan	Saldo Akhir
1	*2*	*3*	*4*	*5*	*6 = 3 + 4 - 5*
5	Aset Tetap Lainnya	47.750.000,00			47.750.000,00
6	Konstruksi Dalam Pengerjaan	-			-
7	Akumulasi Penyusutan	(150.874.765.390,00)	(22.802.810.239,09)	4.018.725,00	(173.677.575.629,09)
6	**DINAS PEKERJAAN UMUM DAN PENATAAN RUANG**	**1.236.281.975.270,65**	**(72.362.890.678,09)**	**25.418.779.200,00**	**1.138.763.885.392,56**
1	Tanah	98.955.606.450,00			98.955.606.450,00
2	Peralatan & Mesin	8.033.029.539,05	104.032.000,00	258.145.000,00	7.878.916.539,05
3	Gedung & Bangunan	40.141.780.510,00	2.352.063.750,00	6.188.393.000,00	36.305.451.260,00
4	Jalan, Irigasi & Jaringan	1.834.913.030.036,42	63.744.868.250,00	17.683.610.300,00	1.880.974.287.986,42
5	Aset Tetap Lainnya	5.578.169.700,00		778.623.400,00	4.799.546.300,00
6	Konstruksi Dalam Pengerjaan	55.684.446.708,78	1.709.353.400,00	378.217.500,00	57.015.582.608,78
7	Akumulasi Penyusutan	(807.024.087.673,60)	(140.273.208.078,09)	131.790.000,00	(947.165.505.751,69)
7	**DINAS PERUMAHAN RAKYAT DAN KAWASAN PERMUKIMAN**	**499.177.508,00**	**123.799.530,83**	**-**	**622.977.038,83**
1	Tanah	-			-
2	Peralatan & Mesin	1.055.939.000,00	16.261.500,00		1.072.200.500,00
3	Gedung & Bangunan	-			-
4	Jalan, Irigasi & Jaringan	249.442.600,00	259.381.000,00		508.823.600,00
5	Aset Tetap Lainnya	-			-
6	Konstruksi Dalam Pengerjaan	-			-
7	Akumulasi Penyusutan	(806.204.092,00)	(151.842.969,17)		(958.047.061,17)
8	**BADAN PENANGGULANGAN BENCANA DAERAH**	**15.969.899.134,00**	**(3.838.443.391,80)**	**314.569.205,00**	**11.816.886.537,20**
1	Tanah	-			-
2	Peralatan & Mesin	11.652.400.896,00	44.000.000,00	17.072.000,00	11.679.328.896,00
3	Gedung & Bangunan	3.215.750.000,00			3.215.750.000,00
4	Jalan, Irigasi & Jaringan	12.049.905.748,00	297.497.205,00	297.497.205,00	12.049.905.748,00
5	Aset Tetap Lainnya	198.758.000,00			198.758.000,00
6	Konstruksi Dalam Pengerjaan	-	297.497.205,00		297.497.205,00
7	Akumulasi Penyusutan	(11.146.915.510,00)	(4.477.437.801,80)		(15.624.353.311,80)
9	**SATUAN POLISI PAMONG PRAJA DAN WILAYATUL HISBAH**	**3.869.051.831,00**	**(294.644.323,88)**	**-**	**3.574.407.507,12**
1	Tanah	308.880.000,00			308.880.000,00
2	Peralatan & Mesin	1.548.094.150,00	24.522.000,00		1.572.616.150,00
3	Gedung & Bangunan	3.326.791.524,00			3.326.791.524,00
4	Jalan, Irigasi & Jaringan	-			-
5	Aset Tetap Lainnya	-			-
6	Konstruksi Dalam Pengerjaan	-			-
7	Akumulasi Penyusutan	(1.314.713.843,00)	(319.166.323,88)		(1.633.880.166,88)
10	**DINAS SOSIAL**	**3.441.570.828,00**	**(171.740.194,94)**	**-**	**3.269.830.633,06**
1	Tanah	358.490.000,00			358.490.000,00
2	Peralatan & Mesin	1.914.201.495,00	214.850.000,00		2.129.051.495,00
3	Gedung & Bangunan	2.517.116.000,00			2.517.116.000,00
4	Jalan, Irigasi & Jaringan	1.680.254.000,00			1.680.254.000,00
5	Aset Tetap Lainnya	-			-
6	Konstruksi Dalam Pengerjaan	-			-
7	Akumulasi Penyusutan	(3.028.490.667,00)	(386.590.194,94)		(3.415.080.861,94)

No.	SKPD	Saldo Awal	Penambahan	Pengurangan	Saldo Akhir
1	*2*	*3*	*4*	*5*	*6 = 3 + 4 - 5*
11	**DINAS TENAGA KERJA DAN TRANSMIGRASI**	**16.610.326.656,64**	**(6.101.471.321,30)**	**-**	**10.508.855.335,34**
1	Tanah	1.250.000,00			1.250.000,00
2	Peralatan & Mesin	1.892.608.249,00	14.000.000,00		1.906.608.249,00
3	Gedung & Bangunan	7.746.015.698,64			7.746.015.698,64
4	Jalan, Irigasi & Jaringan	11.025.480.832,00	294.188.399,00		11.319.669.231,00
5	Aset Tetap Lainnya	64.063.899,00			64.063.899,00
6	Konstruksi Dalam Pengerjaan	-			-
7	Akumulasi Penyusutan	(4.119.092.022,00)	(6.409.659.720,30)		(10.528.751.742,30)
12	**DINAS PANGAN, KELAUTAN DAN PERIKANAN**	**58.684.135.855,00**	**(1.733.985.758,15)**	**357.631.240,00**	**56.609.610.936,85**
1	Tanah	18.342.988.110,00			18.342.988.110,00
2	Peralatan & Mesin	12.643.978.278,00	741.112.900,00	146.269.200,00	13.238.821.978,00
3	Gedung & Bangunan	34.199.146.721,00		199.882.000,00	33.999.264.721,00
4	Jalan, Irigasi & Jaringan	12.217.994.824,00	2.934.000,00	2.934.000,00	12.217.994.824,00
5	Aset Tetap Lainnya	21.959.000,00			21.959.000,00
6	Konstruksi Dalam Pengerjaan	-	49.740.000,00		49.740.000,00
7	Akumulasi Penyusutan	(18.741.931.078,00)	(2.527.772.658,15)	8.546.040,00	(21.261.157.696,15)
13	**DINAS PERTANAHAN**	**423.082.216,00**	**(250.121.101,43)**	**-**	**172.961.114,58**
1	Tanah	-			-
2	Peralatan & Mesin	1.052.289.588,00			1.052.289.588,00
3	Gedung & Bangunan	-			-
4	Jalan, Irigasi & Jaringan	-			-
5	Aset Tetap Lainnya	-			-
6	Konstruksi Dalam Pengerjaan	-			-
7	Akumulasi Penyusutan	(629.207.372,00)	(250.121.101,43)		(879.328.473,43)
14	**DINAS LINGKUNGAN HIDUP DAN KEHUTANAN**	**11.192.521.735,70**	**(2.319.245.198,79)**	**123.675.000,00**	**8.873.276.536,91**
1	Tanah	871.970.493,00			871.970.493,00
2	Peralatan & Mesin	14.999.442.160,00	156.855.000,00		15.156.297.160,00
3	Gedung & Bangunan	2.952.755.325,70			2.952.755.325,70
4	Jalan, Irigasi & Jaringan	869.227.000,00			869.227.000,00
5	Aset Tetap Lainnya	96.112.000,00			96.112.000,00
6	Konstruksi Dalam Pengerjaan	-			-
7	Akumulasi Penyusutan	(8.596.985.243,00)	(2.476.100.198,79)	123.675.000,00	(11.073.085.441,79)
15	**DINAS KEPENDUDUKAN DAN CATATAN SIPIL**	**960.227.180,00**	**(112.928.630,00)**	**9.066.670,00**	**840.365.220,00**
1	Tanah	-			-
2	Peralatan & Mesin	2.549.570.739,00	363.055.649,00	8.000.000,00	2.904.626.388,00
3	Gedung & Bangunan	35.300.000,00			35.300.000,00
4	Jalan, Irigasi & Jaringan	104.660.000,00			104.660.000,00
5	Aset Tetap Lainnya	-			-
6	Konstruksi Dalam Pengerjaan	-			-
7	Akumulasi Penyusutan	(1.729.303.559,00)	(475.984.279,00)	1.066.670,00	(2.204.221.168,00)

No.	SKPD	Saldo Awal	Penambahan	Pengurangan	Saldo Akhir
1	*2*	*3*	*4*	*5*	*6 = 3 + 4 - 5*
16	**DINAS PEMBERDAYAAN MASYARAKAT DAN GAMPONG, PEREMPUAN DAN KELUARGA BERENCANA**	**7.921.009.515,00**	**1.851.646.377,32**	**1.467.271.990,00**	**8.306.483.882,32**
1	Tanah	744.926.170,00			744.926.170,00
2	Peralatan & Mesin	9.033.700.750,00	2.173.414.000,00	1.466.722.000,00	9.740.392.750,00
3	Gedung & Bangunan	6.937.419.996,00			6.937.419.996,00
4	Jalan, Irigasi & Jaringan	-			-
5	Aset Tetap Lainnya	-			-
6	Konstruksi Dalam Pengerjaan	32.500.000,00			32.500.000,00
7	Akumulasi Penyusutan	(8.827.537.401,00)	(321.767.622,68)	549.990,00	(9.148.755.033,68)
17	**DINAS PERHUBUNGAN**	**24.149.447.840,00**	**(1.237.712.094,85)**	**71.250.287,00**	**22.982.986.032,15**
1	Tanah	8.379.115.514,00			8.379.115.514,00
2	Peralatan & Mesin	10.649.002.949,00	76.600.000,00		10.725.602.949,00
3	Gedung & Bangunan	11.871.733.977,00			11.871.733.977,00
4	Jalan, Irigasi & Jaringan	3.077.237.700,00			3.077.237.700,00
5	Aset Tetap Lainnya	44.850.000,00			44.850.000,00
6	Konstruksi Dalam Pengerjaan	100.830.000,00			100.830.000,00
7	Akumulasi Penyusutan	(9.973.322.300,00)	(1.314.312.094,85)	71.250.287,00	(11.216.384.107,85)
18	**DINAS KOMUNIKASI , INFORMATIKA DAN PERSANDIAN**	**5.794.458.070,00**	**(402.842.163,87)**	**4.292.489.696,00**	**1.099.332.948,13**
1	Tanah	-			-
2	Peralatan & Mesin	1.094.130.459,00	7.858.800,00	2.647.350,00	1.099.341.909,00
3	Gedung & Bangunan	6.142.814.000,00		4.289.738.977,00	1.853.075.023,00
4	Jalan, Irigasi & Jaringan	-			-
5	Aset Tetap Lainnya	-			-
6	Konstruksi Dalam Pengerjaan	-			-
7	Akumulasi Penyusutan	(1.442.486.389,00)	(410.700.963,87)	103.369,00	(1.853.083.983,87)
19	**DINAS PENANAMAN MODAL DAN PELAYANAN TERPADU SATU PINTU**	**249.305.001,00**	**1.777.604,85**	**250.000,00**	**250.842.605,85**
1	Tanah	-			-
2	Peralatan & Mesin	1.249.210.400,00	108.584.000,00	240.000,00	1.357.554.400,00
3	Gedung & Bangunan	-			-
4	Jalan, Irigasi & Jaringan	-			-
5	Aset Tetap Lainnya	-			-
6	Konstruksi Dalam Pengerjaan	-			-
7	Akumulasi Penyusutan	(999.905.399,00)	(106.806.395,15)	10.000,00	(1.106.711.794,15)
20	**DINAS PEMUDA, OLAHRAGA DAN PARIWISATA**	**14.730.848.901,00**	**4.715.412.131,39**	**17.999.800,00**	**19.428.321.032,39**
1	Tanah	9.984.986.000,00			9.984.986.000,00
2	Peralatan & Mesin	1.087.899.354,00	204.650.000,00		1.292.549.354,00
3	Gedung & Bangunan	4.379.234.920,00	5.068.696.000,00	17.940.000,00	9.429.990.920,00
4	Jalan, Irigasi & Jaringan	-			-
5	Aset Tetap Lainnya	-			-

No.	SKPD	Saldo Awal	Penambahan	Pengurangan	Saldo Akhir
1	*2*	*3*	*4*	*5*	*6 = 3 + 4 - 5*
6	Konstruksi Dalam Pengerjaan	-			-
7	Akumulasi Penyusutan	(721.271.373,00)	(557.933.868,61)	59.800,00	(1.279.205.241,61)
21	**SEKRETARIAT MAJELIS ADAT ACEH**	**92.874.272,00**	**(40.029.901,17)**	**1.584.000,00**	**51.359.370,83**
1	Tanah	-			-
2	Peralatan & Mesin	486.845.788,00		1.485.000,00	485.360.788,00
3	Gedung & Bangunan	-			-
4	Jalan, Irigasi & Jaringan	-			-
5	Aset Tetap Lainnya	-			-
6	Konstruksi Dalam Pengerjaan	-			-
7	Akumulasi Penyusutan	(393.971.516,00)	(40.029.901,17)	99.000,00	(434.001.417,17)
22	**DINAS PERPUSTAKAAN DAN KEARSIPAN**	**1.910.256.088,00**	**328.645.745,38**	**20.978.924,00**	**2.218.266.833,38**
1	Tanah	-			-
2	Peralatan & Mesin	1.113.388.735,00		20.635.000,00	1.092.753.735,00
3	Gedung & Bangunan	-			-
4	Jalan, Irigasi & Jaringan	26.646.000,00			26.646.000,00
5	Aset Tetap Lainnya	1.592.220.180,00	239.585.400,00		1.831.805.580,00
6	Konstruksi Dalam Pengerjaan	-	218.492.400,00		218.492.400,00
7	Akumulasi Penyusutan	(821.998.827,00)	(129.432.054,62)	343.924,00	(951.430.881,62)
23	**DINAS PERTANIAN DAN PERKEBUNAN**	**31.334.332.085,48**	**2.801.763.458,88**	**1.772.479.000,00**	**32.363.616.544,36**
1	Tanah	12.428.044.933,00	3.719.075.000,00		16.147.119.933,00
2	Peralatan & Mesin	5.572.492.036,00	353.163.800,00		5.925.655.836,00
3	Gedung & Bangunan	22.951.447.054,48		1.772.479.000,00	21.178.968.054,48
4	Jalan, Irigasi & Jaringan	649.499.796,00			649.499.796,00
5	Aset Tetap Lainnya	-			-
6	Konstruksi Dalam Pengerjaan	-			-
7	Akumulasi Penyusutan	(10.267.151.734,00)	(1.270.475.341,12)		(11.537.627.075,12)
24	**DINAS PETERNAKAN DAN KESEHATAN HEWAN**	**23.025.254.195,00**	**957.488.337,55**	**4.101.907.428,00**	**20.468.198.720,55**
1	Tanah	10.230.037.000,00		3.719.075.000,00	6.510.962.000,00
2	Peralatan & Mesin	2.170.267.277,00	82.852.000,00	7.425.620,00	2.245.693.657,00
3	Gedung & Bangunan	13.122.542.000,00	1.997.604.700,00		15.120.146.700,00
4	Jalan, Irigasi & Jaringan	598.084.000,00	63.800.000,00	63.800.000,00	598.084.000,00
5	Aset Tetap Lainnya	1.810.031.000,00			1.810.031.000,00
6	Konstruksi Dalam Pengerjaan	17.925.000,00		17.925.000,00	-
7	Akumulasi Penyusutan	(4.923.632.082,00)	(1.186.768.362,45)	293.681.808,00	(5.816.718.636,45)
25	**DINAS PERDAGANGAN, PERINDUSTRIAN, KOPERASI DAN UKM**	**89.834.307.432,00**	**6.936.570.950,61**	**1.850.000,00**	**96.770.878.382,61**
1	Tanah	18.974.410.586,00			18.974.410.586,00
2	Peralatan & Mesin	5.612.630.942,00	1.822.500,00	925.000,00	5.613.528.442,00
3	Gedung & Bangunan	77.970.412.172,00	11.001.280.900,00		88.971.693.072,00
4	Jalan, Irigasi & Jaringan	2.206.788.462,00			2.206.788.462,00
5	Aset Tetap Lainnya	158.350.000,00			158.350.000,00
6	Konstruksi Dalam Pengerjaan	536.675.000,00			536.675.000,00

No.	SKPD	Saldo Awal	Penambahan	Pengurangan	Saldo Akhir
1	*2*	*3*	*4*	*5*	*6 = 3 + 4 - 5*
7	Akumulasi Penyusutan	(15.624.959.730,00)	(4.066.532.449,39)	925.000,00	(19.690.567.179,39)
26	**SEKRETARIAT DAERAH**	**228.035.208.704,00**	**1.551.271.002,73**	**13.215.833,00**	**229.573.445.539,73**
1	Tanah	166.765.401.136,00			166.765.401.136,00
2	Peralatan & Mesin	26.479.386.237,00	173.275.500,00	13.125.000,00	26.639.536.737,00
3	Gedung & Bangunan	76.007.215.144,00			76.007.215.144,00
4	Jalan, Irigasi & Jaringan	167.303.750,00	382.180.000,00		549.483.750,00
5	Aset Tetap Lainnya	241.350.000,00			241.350.000,00
6	Konstruksi Dalam Pengerjaan	-			-
7	Akumulasi Penyusutan	(41.625.447.563,00)	995.815.502,73	90.833,00	(40.629.541.227,27)
27	**SEKRETARIAT DPRK**	**5.073.829.206,00**	**322.275.504,80**	**741.731.093,00**	**5.210.717.377,80**
1	Tanah	-			-
2	Peralatan & Mesin	6.958.470.065,00	515.890.000,00	284.359.213,00	7.190.000.852,00
3	Gedung & Bangunan	3.900.230.734,00	261.851.600,00		4.162.082.334,00
4	Jalan, Irigasi & Jaringan	83.556.775,00			83.556.775,00
5	Aset Tetap Lainnya	207.985.492,00	636.108,00	179.200.000,00	29.421.600,00
6	Konstruksi Dalam Pengerjaan	-			-
7	Akumulasi Penyusutan	(6.076.413.860,00)	(456.102.203,20)	278.171.880,00	(6.254.344.183,20)
28	**BADAN PERENCANAAN PEMBANGUNAN DAERAH**	**2.342.000.117,00**	**(86.445.370,23)**	**28.919.996,00**	**2.233.554.742,77**
1	Tanah	915.971.000,00			915.971.000,00
2	Peralatan & Mesin	4.095.807.790,00	101.450.000,00	25.460.000,00	4.171.797.790,00
3	Gedung & Bangunan	338.300.000,00			338.300.000,00
4	Jalan, Irigasi & Jaringan	-			-
5	Aset Tetap Lainnya	746.490.000,00			746.490.000,00
6	Konstruksi Dalam Pengerjaan	-			-
7	Akumulasi Penyusutan	(3.754.568.673,00)	(187.895.370,23)	3.459.996,00	(3.939.004.047,23)
29	**BADAN PENGELOLAAN KEUANGAN DAERAH**	**57.122.323.008,66**	**(318.134.503,38)**	**895.582.370,00**	**56.256.531.005,28**
1	Tanah	34.360.934.681,66	8.962.400.000,00	300.000.000,00	43.023.334.681,66
2	Peralatan & Mesin	20.234.665.209,00	397.755.600,00	247.657.500,00	20.384.763.309,00
3	Gedung & Bangunan	7.737.235.477,00			7.737.235.477,00
4	Jalan, Irigasi & Jaringan	58.643.722.627,00			58.643.722.627,00
5	Aset Tetap Lainnya	457.465.408,00			457.465.408,00
6	Konstruksi Dalam Pengerjaan	-			-
7	Akumulasi Penyusutan	(64.311.700.394,00)	(9.678.290.103,38)	347.924.870,00	(73.989.990.497,38)
30	**BADAN KEPEGAWAIAN DAN PENGEMBANGAN SUMBER DAYA MANUSIA**	**283.501.208,00**	**(54.430.304,01)**	**-**	**229.070.903,99**
1	Tanah	-			-
2	Peralatan & Mesin	2.110.027.574,00	26.178.675,00		2.136.206.249,00
3	Gedung & Bangunan	-			-
4	Jalan, Irigasi & Jaringan	210.156.962,00			210.156.962,00
5	Aset Tetap Lainnya	-			-
6	Konstruksi Dalam Pengerjaan	-			-
7	Akumulasi Penyusutan	(2.036.683.328,00)	(80.608.979,01)		(2.117.292.307,01)

No.	SKPD	Saldo Awal	Penambahan	Pengurangan	Saldo Akhir
1	*2*	*3*	*4*	*5*	*6 = 3 + 4 - 5*
31	**INSPEKTORAT**	**301.615.330,00**	**(82.161.371,67)**	**1.920.000,00**	**217.533.958,33**
1	Tanah	-			-
2	Peralatan & Mesin	1.894.415.000,00		1.920.000,00	1.892.495.000,00
3	Gedung & Bangunan	-			-
4	Jalan, Irigasi & Jaringan	-			-
5	Aset Tetap Lainnya	-			-
6	Konstruksi Dalam Pengerjaan	-			-
7	Akumulasi Penyusutan	(1.592.799.670,00)	(82.161.371,67)		(1.674.961.041,67)
32	**KECAMATAN SAMALANGA**	**3.718.616.100,00**	**(107.503.383,33)**	**-**	**3.611.112.716,67**
1	Tanah	2.457.783.100,00			2.457.783.100,00
2	Peralatan & Mesin	340.782.500,00			340.782.500,00
3	Gedung & Bangunan	1.841.405.000,00			1.841.405.000,00
4	Jalan, Irigasi & Jaringan	-			-
5	Aset Tetap Lainnya	-			-
6	Konstruksi Dalam Pengerjaan	-			-
7	Akumulasi Penyusutan	(921.354.500,00)	(107.503.383,33)		(1.028.857.883,33)
33	**KECAMATAN SIMPANG MAMPLAM**	**2.160.269.959,00**	**(46.976.360,18)**	**-**	**2.113.293.598,82**
1	Tanah	586.328.000,00			586.328.000,00
2	Peralatan & Mesin	501.985.500,00	52.100.000,00		554.085.500,00
3	Gedung & Bangunan	1.963.217.000,00			1.963.217.000,00
4	Jalan, Irigasi & Jaringan	-			-
5	Aset Tetap Lainnya	-			-
6	Konstruksi Dalam Pengerjaan	-			-
7	Akumulasi Penyusutan	(891.260.541,00)	(99.076.360,18)		(990.336.901,18)
34	**KECAMATAN PANDRAH**	**1.365.041.353,00**	**(64.783.104,11)**	**-**	**1.300.258.248,89**
1	Tanah	881.100.000,00			881.100.000,00
2	Peralatan & Mesin	390.964.000,00			390.964.000,00
3	Gedung & Bangunan	659.926.000,00			659.926.000,00
4	Jalan, Irigasi & Jaringan	20.000.000,00			20.000.000,00
5	Aset Tetap Lainnya	-			-
6	Konstruksi Dalam Pengerjaan	-			-
7	Akumulasi Penyusutan	(586.948.647,00)	(64.783.104,11)		(651.731.751,11)
35	**KECAMATAN JEUNIEB**	**4.631.509.474,00**	**(14.498.079,96)**	**-**	**4.617.011.394,04**
1	Tanah	3.722.934.698,00			3.722.934.698,00
2	Peralatan & Mesin	440.706.000,00	40.184.000,00		480.890.000,00
3	Gedung & Bangunan	1.232.788.000,00			1.232.788.000,00
4	Jalan, Irigasi & Jaringan	-			-
5	Aset Tetap Lainnya	-			-
6	Konstruksi Dalam Pengerjaan	-			-
7	Akumulasi Penyusutan	(764.919.224,00)	(54.682.079,96)		(819.601.303,96)
36	**KECAMATAN PEULIMBANG**	**1.427.072.412,00**	**(64.524.746,38)**	**-**	**1.362.547.665,63**
1	Tanah	349.408.000,00			349.408.000,00
2	Peralatan & Mesin	368.246.545,00			368.246.545,00
3	Gedung & Bangunan	1.417.347.000,00			1.417.347.000,00
4	Jalan, Irigasi & Jaringan	-			-
5	Aset Tetap Lainnya	-			-

No.	SKPD	Saldo Awal	Penambahan	Pengurangan	Saldo Akhir
1	*2*	*3*	*4*	*5*	*6 = 3 + 4 - 5*
6	Konstruksi Dalam Pengerjaan	-			-
7	Akumulasi Penyusutan	(707.929.133,00)	(64.524.746,38)		(772.453.879,38)
37	**KECAMATAN PEUDADA**	**1.860.442.706,00**	**(49.425.997,20)**	**-**	**1.811.016.708,80**
1	Tanah	1.237.022.400,00			1.237.022.400,00
2	Peralatan & Mesin	360.661.476,00			360.661.476,00
3	Gedung & Bangunan	759.511.287,00			759.511.287,00
4	Jalan, Irigasi & Jaringan	-			-
5	Aset Tetap Lainnya	-			-
6	Konstruksi Dalam Pengerjaan	-			-
7	Akumulasi Penyusutan	(496.752.457,00)	(49.425.997,20)		(546.178.454,20)
38	**KECAMATAN JEUMPA**	**4.093.348.419,98**	**(100.734.888,55)**	**-**	**3.992.613.531,44**
1	Tanah	2.027.835.000,00			2.027.835.000,00
2	Peralatan & Mesin	349.139.886,00	7.515.000,00		356.654.886,00
3	Gedung & Bangunan	2.430.276.052,98			2.430.276.052,98
4	Jalan, Irigasi & Jaringan	-			-
5	Aset Tetap Lainnya	-			-
6	Konstruksi Dalam Pengerjaan	-			-
7	Akumulasi Penyusutan	(713.902.519,00)	(108.249.888,55)		(822.152.407,55)
39	**KECAMATAN KOTA JUANG**	**6.385.528.999,00**	**844.749.309,42**	**-**	**7.230.278.308,42**
1	Tanah	1.010.919.000,00	988.519.000,00		1.999.438.000,00
2	Peralatan & Mesin	380.811.540,00	87.562.350,00		468.373.890,00
3	Gedung & Bangunan	5.531.662.400,00			5.531.662.400,00
4	Jalan, Irigasi & Jaringan	-			-
5	Aset Tetap Lainnya	-			-
6	Konstruksi Dalam Pengerjaan	-			-
7	Akumulasi Penyusutan	(537.863.941,00)	(231.332.040,58)		(769.195.981,58)
40	**KECAMATAN KUALA**	**2.182.406.935,00**	**(97.349.588,12)**	**-**	**2.085.057.346,88**
1	Tanah	224.370.000,00			224.370.000,00
2	Peralatan & Mesin	314.063.025,00	25.000.000,00		339.063.025,00
3	Gedung & Bangunan	2.304.780.000,00			2.304.780.000,00
4	Jalan, Irigasi & Jaringan	-			-
5	Aset Tetap Lainnya	-			-
6	Konstruksi Dalam Pengerjaan	-			-
7	Akumulasi Penyusutan	(660.806.090,00)	(122.349.588,12)		(783.155.678,12)
41	**KECAMATAN JULI**	**3.342.187.640,00**	**(80.856.632,00)**	**-**	**3.261.331.008,00**
1	Tanah	2.608.640.508,00			2.608.640.508,00
2	Peralatan & Mesin	311.456.000,00			311.456.000,00
3	Gedung & Bangunan	1.034.300.000,00			1.034.300.000,00
4	Jalan, Irigasi & Jaringan	-			-
5	Aset Tetap Lainnya	-			-
6	Konstruksi Dalam Pengerjaan	-			-
7	Akumulasi Penyusutan	(612.208.868,00)	(80.856.632,00)		(693.065.500,00)
42	**KECAMATAN PEUSANGAN**	**4.978.479.208,00**	**3.827.927,94**	**-**	**4.982.307.135,94**
1	Tanah	2.815.470.000,00			2.815.470.000,00
2	Peralatan & Mesin	369.746.125,00			369.746.125,00
3	Gedung & Bangunan	2.586.467.000,00			2.586.467.000,00
4	Jalan, Irigasi & Jaringan	-			-

No.	SKPD	Saldo Awal	Penambahan	Pengurangan	Saldo Akhir
1	*2*	*3*	*4*	*5*	*6 = 3 + 4 - 5*
5	Aset Tetap Lainnya	-			-
6	Konstruksi Dalam Pengerjaan	313.812.000,00			313.812.000,00
7	Akumulasi Penyusutan	(1.107.015.917,00)	3.827.927,94		(1.103.187.989,06)
43	**KECAMATAN JANGKA**	**1.624.948.850,00**	**(65.336.914,10)**	**-**	**1.559.611.935,90**
1	Tanah	147.950.000,00			147.950.000,00
2	Peralatan & Mesin	306.001.996,00	8.600.000,00		314.601.996,00
3	Gedung & Bangunan	1.793.293.364,00			1.793.293.364,00
4	Jalan, Irigasi & Jaringan	-			-
5	Aset Tetap Lainnya	-			-
6	Konstruksi Dalam Pengerjaan	-			-
7	Akumulasi Penyusutan	-622.296.510,00	(73.936.914,10)		(696.233.424,10)
44	**KECAMATAN PEUSANGAN SIBLAH KRUENG**	**2.304.322.027,62**	**(107.744.714,26)**	**-**	**2.196.577.313,36**
1	Tanah	144.728.000,00			144.728.000,00
2	Peralatan & Mesin	324.663.724,00			324.663.724,00
3	Gedung & Bangunan	2.601.164.067,62			2.601.164.067,62
4	Jalan, Irigasi & Jaringan	-			-
5	Aset Tetap Lainnya	-			-
6	Konstruksi Dalam Pengerjaan	-			-
7	Akumulasi Penyusutan	(766.233.764,00)	(107.744.714,26)		(873.978.478,26)
45	**KECAMATAN PEUSANGAN SELATAN**	**1.795.361.429,14**	**42.481.133,70**	**-**	**1.837.842.562,84**
1	Tanah	469.067.000,00			469.067.000,00
2	Peralatan & Mesin	345.977.381,00			345.977.381,00
3	Gedung & Bangunan	1.701.079.778,14			1.701.079.778,14
4	Jalan, Irigasi & Jaringan	-			-
5	Aset Tetap Lainnya	-			-
6	Konstruksi Dalam Pengerjaan	-			-
7	Akumulasi Penyusutan	(720.762.730,00)	42.481.133,70		(678.281.596,30)
46	**KECAMATAN KUTA BLANG**	**2.370.987.993,79**	**(78.780.957,77)**	**-**	**2.292.207.036,02**
1	Tanah	1.061.420.000,00			1.061.420.000,00
2	Peralatan & Mesin	352.458.500,00			352.458.500,00
3	Gedung & Bangunan	1.667.569.215,79			1.667.569.215,79
4	Jalan, Irigasi & Jaringan	-			-
5	Aset Tetap Lainnya	-			-
6	Konstruksi Dalam Pengerjaan	-			-
7	Akumulasi Penyusutan	(710.459.722,00)	(78.780.957,77)		(789.240.679,77)
47	**KECAMATAN MAKMUR**	**2.018.066.509,00**	**24.003.043,67**	**-**	**2.042.069.552,67**
1	Tanah	457.067.000,00			457.067.000,00
2	Peralatan & Mesin	339.082.000,00			339.082.000,00
3	Gedung & Bangunan	1.852.098.000,00			1.852.098.000,00
4	Jalan, Irigasi & Jaringan	10.000.000,00			10.000.000,00
5	Aset Tetap Lainnya	-			-
6	Konstruksi Dalam Pengerjaan	-			-
7	Akumulasi Penyusutan	(640.180.491,00)	24.003.043,67		(616.177.447,33)
48	**KECAMATAN GANDAPURA**	**2.369.295.264,00**	**(26.739.876,83)**	**-**	**2.342.555.387,17**
1	Tanah	1.979.515.000,00			1.979.515.000,00
2	Peralatan & Mesin	401.080.414,00			401.080.414,00

No.	SKPD	Saldo Awal	Penambahan	Pengurangan	Saldo Akhir
1	*2*	*3*	*4*	*5*	*6 = 3 + 4 - 5*
3	Gedung & Bangunan	633.947.000,00			633.947.000,00
4	Jalan, Irigasi & Jaringan	-			-
5	Aset Tetap Lainnya	-			-
6	Konstruksi Dalam Pengerjaan	-			-
7	Akumulasi Penyusutan	(645.247.150,00)	(26.739.876,83)		(671.987.026,83)
49	**BADAN KESATUAN BANGSA DAN POLITIK**	**29.544.863,00**	**(14.027.950,50)**	**-**	**15.516.912,50**
1	Tanah	-			-
2	Peralatan & Mesin	208.086.125,00			208.086.125,00
3	Gedung & Bangunan	-			-
4	Jalan, Irigasi & Jaringan	-			-
5	Aset Tetap Lainnya	-			-
6	Konstruksi Dalam Pengerjaan	-			-
7	Akumulasi Penyusutan	(178.541.262,00)	(14.027.950,50)		(192.569.212,50)
50	**DINAS SYARIAT ISLAM**	**1.458.130.643,00**	**6.012.838.688,24**	**1.007.299.000,00**	**6.463.670.331,24**
1	Tanah	-		988.519.000,00	(988.519.000,00)
2	Peralatan & Mesin	2.323.890.713,00	445.830.000,00	18.780.000,00	2.750.940.713,00
3	Gedung & Bangunan	271.815.500,00	6.322.955.000,00		6.594.770.500,00
4	Jalan, Irigasi & Jaringan	-			-
5	Aset Tetap Lainnya	6.000.000,00			6.000.000,00
6	Konstruksi Dalam Pengerjaan	-			-
7	Akumulasi Penyusutan	(1.143.575.570,00)	(755.946.311,76)		(1.899.521.881,76)
51	**SEKRETARIAT MAJELIS PERMUSYAWARATAN ULAMA**	**63.637.961,00**	**11.744.911,04**	**-**	**75.382.872,04**
1	Tanah	-			-
2	Peralatan & Mesin	452.817.618,00	6.000.000,00		458.817.618,00
3	Gedung & Bangunan	-			-
4	Jalan, Irigasi & Jaringan	29.000.000,00			29.000.000,00
5	Aset Tetap Lainnya	17.400.000,00			17.400.000,00
6	Konstruksi Dalam Pengerjaan	-			-
7	Akumulasi Penyusutan	(435.579.657,00)	5.744.911,04		(429.834.745,96)
52	**SEKRETARIAT BAITUL MAL**	**23.783.750,00**	**7.668.333,34**	**-**	**31.452.083,34**
1	Tanah	-			-
2	Peralatan & Mesin	247.092.000,00	27.200.000,00		274.292.000,00
3	Gedung & Bangunan	-			-
4	Jalan, Irigasi & Jaringan	-			-
5	Aset Tetap Lainnya	-			-
6	Konstruksi Dalam Pengerjaan	-			-
7	Akumulasi Penyusutan	(223.308.250,00)	(19.531.666,66)		(242.839.916,66)

PLT. BUPATI BIREUEN,

ALLA SOFYAN

LAMPIRAN XIII
QANUN KABUPATEN BIREUEN
NOMOR 5 TAHUN 2024
TENTANG
PERTANGGUNGJAWABAN PELAKSANAAN
ANGGARAN PENDAPATAN DAN BELANJA
KABUPATEN BIREUEN TAHUN ANGGARAN 2023

PEMERINTAH KABUPATEN BIREUEN
DAFTAR REKAPITULASI ASET TETAP
TAHUN ANGGARAN 2023

No.	Uraian	Nilai Aset Tetap Per 31 Desember 2022	Mutasi		Nilai Aset Tetap Per 31 Desember 2023
			Tambah	Kurang	
1	*2*	*3*	*4*	*5*	*6*
1	Tanah	537.368.228.319,66	14.919.554.000,00	6.257.154.000,00	546.030.628.319,66
2	Peralatan & Mesin	537.384.486.153,24	46.381.473.376,94	5.462.871.136,00	578.303.088.394,18
3	Gedung & Bangunan	984.707.001.047,24	50.528.636.428,00	14.858.407.177,00	1.020.377.230.298,24
4	Jalan, Irigasi & Jaringan	1.953.304.930.671,42	66.479.263.593,00	18.047.841.505,00	2.001.736.352.759,42
5	Aset Tetap Lainnya	41.922.850.075,65	10.043.399.978,00	6.157.858.370,00	45.808.391.683,65
6	Konstruksi Dalam Pengerjaan	57.425.014.679,78	2.275.083.005,00	443.352.500,00	59.256.745.184,78
7	Akumulasi Penyusutan	(1.406.689.643.613,60)	-247.710.035.830,40	1.858.242.888,00	(1.652.541.436.556,00)
J u m l a h		**2.705.422.867.333,39**	**-57.082.625.449,46**	**53.085.727.576,00**	**2.598.971.000.083,93**

Pj. BUPATI BIREUEN,

AULIA SOFYAN

LAMPIRAN XIV
QANUN KABUPATEN BIREUEN
NOMOR 5 TAHUN 2024
TENTANG
PERTANGGUNGJAWABAN PELAKSANAAN ANGGARAN PENDAPATAN DAN BELANJA
KABUPATEN BIREUEN TAHUN ANGGARAN 2023

PEMERINTAH KABUPATEN BIREUEN
DAFTAR REKAPITULASI KONSTRUKSI DALAM PENGERJAAN
PER 31 DESEMBER 2023

NO	SKPK	SALDO AWAL	MUTASI								REKLASIFIKASI/ PENGHAPUSAN	SALDO PER 31 DESEMBER 2022
			BERKURANG				BERTAMBAH					
			ASET TETAP LAINNYA	GEDUNG DAN BANGUNAN	JALAN, IRIGASI DAN JARINGAN	PERALATAN DAN MESIN	ASET TETAP LAINNYA	GEDUNG DAN BANGUNAN	JALAN, IRIGASI DAN JARINGAN	PERALATAN DAN MESIN		
1	Dinas Pendidikan dan Kebudayaan	568.065.971,00		47.210.000,00								520.855.971,00
2	Dinas Kesehatan	170.760.000,00										170.760.000,00
3	Dinas Pekerjaan Umum Dan Penataan Ruang	55.684.446.708,78			378.217.500,00		778.623.400,00		930.730.000,00			57.015.582.608,78
4	Badan Penanggulangan Bencana Daerah								297.497.205,00			297.497.205,00
5	Dinas Pangan, Kelautan dan Perikanan									49.740.000,00		49.740.000,00
6	Dinas Pemberdayaan Masyarakat Dan Gampong, Perempuan Dan Keluarga Berencana	32.500.000,00										32.500.000,00
7	Dinas Perhubungan	100.830.000,00										100.830.000,00
8	Dinas Perpustakaan dan Kearsipan										218.492.400,00	218.492.400,00
9	Dinas Peternakan dan Kesehatan Hewan	17.925.000,00		17.925.000,00								
10	Dinas Perdagangan, Perindustrian, Koperasi Dan Ukm	536.675.000,00										536.675.000,00
11	Kecamatan Peusangan	313.812.000,00										313.812.000,00
	JUMLAH	**57.425.014.679,78**	-	**65.135.000,00**	**378.217.500,00**	-	**778.623.400,00**	-	**1.228.227.205,00**	**49.740.000,00**	**218.492.400,00**	**59.256.745.184,78**

Pj. BUPATI BIREUEN,

AULIA SOFYAN

LAMPIRAN XV
QANUN KABUPATEN BIREUEN
NOMOR 5 TAHUN 2024
TENTANG
PERTANGGUNGJAWABAN PELAKSANAAN
ANGGARAN PENDAPATAN DAN BELANJA
KABUPATEN BIREUEN TAHUN ANGGARAN 2023

PEMERINTAH KABUPATEN BIREUEN
DAFTAR REKAPITULASI ASET LAINNYA
PER 31 DESEMBER 2023

No.	SKPD	Saldo Awal	Mutasi		Saldo Akhir
			Tambah	Kurang	
1	*2*	*3*	*4*	*5*	*6 = 3 + 4 - 5*
1	DINAS PENDIDIKAN DAYAH	19.800.000,00			19.800.000,00
2	DINAS PENDIDIKAN DAN KEBUDAYAAN	27.630.475.515,00			27.630.475.515,00
3	DINAS KESEHATAN	28.141.904.563,00		602.511.416,00	27.539.393.147,00
4	BADAN LAYANAN UMUM RSUD DR. FAUZIAH	8.852.661.800,00			8.852.661.800,00
5	DINAS PEKERJAAN UMUM DAN PENATAAN RUANG	335.519.727.068,71	16.254.308.100,00	806.886.399,80	350.967.148.768,91
6	BADAN PENANGGULANGAN BENCANA DAERAH	8.099.224.692,00			8.099.224.692,00
7	SATUAN POLISI PAMONG PRAJA DAN WILAYATUL HISBAH	20.600.000,00			20.600.000,00
8	DINAS SOSIAL	198.625.000,00			198.625.000,00
9	DINAS TENAGA KERJA DAN TRANSMIGRASI	255.324.901,00			255.324.901,00
10	DINAS PANGAN, KELAUTAN DAN PERIKANAN	79.810.204.850,00			79.810.204.850,00
11	DINAS LINGKUNGAN HIDUP DAN KEHUTANAN	4.534.964.503,00			4.534.964.503,00
12	DINAS KEPENDUDUKAN DAN CATATAN SIPIL	71.212.000,00			71.212.000,00
13	DINAS PEMBERDAYAAN MASYARAKAT DAN GAMPONG, PEREMPUAN DAN KELUARGA	988.769.710,00			988.769.710,00
14	DINAS PERHUBUNGAN	1.061.001.000,00			1.061.001.000,00
15	DINAS KOMUNIKASI , INFORMATIKA DAN PERSANDIAN	10.740.000,00			10.740.000,00
16	DINAS PENANAMAN MODAL DAN PELAYANAN TERPADU SATU PINTU	-			-
17	DINAS PEMUDA, OLAHRAGA DAN PARIWISATA	607.470.000,00			607.470.000,00
18	DINAS PERPUSTAKAAN DAN KEARSIPAN	-			-
19	DINAS PERTANIAN DAN PERKEBUNAN	25.238.454.579,00			25.238.454.579,00
20	DINAS PETERNAKAN DAN KESEHATAN HEWAN	206.842.000,00		13.950.000,00	192.892.000,00
21	DINAS PERDAGANGAN, PERINDUSTRIAN, KOPERASI DAN UKM	948.822.700,00			948.822.700,00
22	SEKRETARIAT DAERAH	45.710.581.171,00			45.710.581.171,00
23	SEKRETARIAT DPRK	20.700.000,00		20.700.000,00	-
24	BADAN PERENCANAAN PEMBANGUNAN DAERAH	58.455.000,00		11.250.000,00	47.205.000,00
25	BADAN PENGELOLAAN KEUANGAN DAERAH	90.629.430.511,85	7.636.701.500,00	21.276.100.608,00	76.990.031.403,85
26	BADAN KEPEGAWAIAN DAN PENGEMBANGAN SUMBER DAYA MANUSIA	61.700.000,00		17.500.000,00	44.200.000,00
27	INSPEKTORAT	42.370.000,00			42.370.000,00
28	KECAMATAN SAMALANGA	57.600.000,00			57.600.000,00
29	KECAMATAN SIMPANG MAMPLAM	136.829.500,00			136.829.500,00
30	KECAMATAN PANDRAH	746.548.000,00			746.548.000,00

No.	SKPD	Saldo Awal	Mutasi		Saldo Akhir
			Tambah	Kurang	
31	KECAMATAN JEUNIEB	98.586.000,00			98.586.000,00
32	KECAMATAN PEULIMBANG	3.528.000,00			3.528.000,00
33	KECAMATAN PEUDADA	10.200.000,00			10.200.000,00
34	KECAMATAN JEUMPA	78.855.000,00			78.855.000,00
35	KECAMATAN KOTA JUANG	9.075.000,00			9.075.000,00
36	KECAMATAN KUALA	64.689.000,00			64.689.000,00
37	KECAMATAN JULI	4.752.551.000,00			4.752.551.000,00
38	KECAMATAN PEUSANGAN	38.064.000,00			38.064.000,00
39	KECAMATAN JANGKA	77.157.200,00			77.157.200,00
40	KECAMATAN PEUSANGAN SELATAN	1.600.000,00			1.600.000,00
41	KECAMATAN KUTA BLANG	10.500.000,00			10.500.000,00
42	KECAMATAN MAKMUR	18.566.000,00			18.566.000,00
43	KECAMATAN GANDAPURA	276.090.081,00			276.090.081,00
44	BADAN KESATUAN BANGSA DAN POLITIK	27.890.000,00			27.890.000,00
45	DINAS SYARIAT ISLAM	9.797.680.002,00			9.797.680.002,00
46	SEKRETARIAT MAJELIS PERMUSYAWARATAN ULAMA	14.500.000,00			14.500.000,00
47	SEKRETARIAT BAITUL MAL	-			-
J u m l a h		**674.960.570.347,56**	**23.891.009.600,00**	**22.748.898.423,80**	**676.102.681.523,76**

Pj. BUPATI BIREUEN

AULIA SOFYAN

LAMPIRAN XVI
QANUN KABUPATEN BIREUEN
NOMOR 5 TAHUN 2024
TENTANG
PERTANGGUNGJAWABAN PELAKSANAAN ANGGARAN PENDAPATAN DAN BELANJA KABUPATEN BIREUEN TAHUN ANGGARAN 2023

PEMERINTAH KABUPATEN BIREUEN
DAFTAR DANA CADANGAN
TAHUN ANGGARAN 2023

No.	Tujuan Pembentukan Dana Cadangan	Dasar Hukum Pembentukan Dana Cadangan	Jumlah Dana Cadangan yang direncanakan	Saldo Awal	Transfer dari Kas Daerah	Transfer ke Kas Daerah	Saldo Akhir	Sisa Dana yang Belum Dicadangkan
1	*2*	*3*	*4*	*5*	*6*	*7*	*8*	*9*
N I H I L								
J u m l a h								

Pj. BUPATI BIREUEN,

AULIA SOFYAN

LAMPIRAN XVII
QANUN KABUPATEN BIREUEN
NOMOR 5 TAHUN 2024
TENTANG
PERTANGGUNGJAWABAN PELAKSANAAN ANGGARAN PENDAPATAN DAN BELANJA KABUPATEN BIREUEN TAHUN ANGGARAN 2023

PEMERINTAH KABUPATEN BIREUEN
DAFTAR KEWAJIBAN JANGKA PENDEK
TAHUN ANGGARAN 2023

No.	URAIAN	SALDO AWAL	MUTASI		SALDO AKHIR
			TAMBAH	KURANG	
1	*2*	*3*	*4*	*5*	*6*
1	Utang Perhitungan Pihak Ketiga (PFK)	25.222.983.580,85			25.222.983.580,85
2	Pendapatan Diterima Dimuka	236.024.223,27	109.075.606,28	202.552.670,42	142.547.159,13
3	Utang Belanja	51.844.045.596,00	74.559.446.348,00	52.604.682.102,00	73.798.809.842,00
4	Utang Jangka Pendek Lainnya	312.782.190,42	63.423.000,00	312.782.190,42	63.423.000,00
J u m l a h		**77.615.835.590,54**	**74.731.944.954,28**	**53.120.016.962,84**	**99.227.763.581,98**

Plt. BUPATI BIREUEN,

AUZIA SOFYAN

LAMPIRAN XVIII
QANUN KABUPATEN BIREUEN
NOMOR 5 TAHUN 2024
TENTANG
PERTANGGUNGJAWABAN PELAKSANAAN ANGGARAN PENDAPATAN DAN BELANJA KABUPATEN BIREUEN TAHUN ANGGARAN 2023

PEMERINTAH KABUPATEN BIREUEN
DAFTAR KEWAJIBAN JANGKA PANJANG
TAHUN ANGGARAN 2023

No.	URAIAN	SALDO AWAL	MUTASI		SALDO AKHIR
			TAMBAH	KURANG	
1	*2*	*3*	*4*	*5*	*6*
1	Utang Dalam Negeri	**N I H I L**			
2	Utang Jangka Panjang Lainnya				

Pj. BUPATI BIREUEN,

MULIA SOFYAN

LAMPIRAN XIX
QANUN KABUPATEN BIREUEN
NOMOR 5 TAHUN 2024
TENTANG
PERTANGGUNGJAWABAN PELAKSANAAN ANGGARAN PENDAPATAN DAN BELANJA KABUPATEN BIREUEN TAHUN ANGGARAN 2023

PEMERINTAH KABUPATEN BIREUEN
DAFTAR KEGIATAN-KEGIATAN YANG BELUM DISELESAIKAN SAMPAI AKHIR TAHUN DAN DIANGGARKAN KEMBALI DALAM TAHUN ANGGARAN BERIKUTNYA
TAHUN ANGGARAN 2023

No.	Nama SKPD	Nama Sub Kegiatan	Jumlah				Jumlah Yang Masih Harus Dianggarkan Kembali pada APBD Berikutnya	Dasar Hukum
			Anggaran	Realisasi	Tambah/Kurang	%		
1	*2*	*3*	*4*	*5*	*6*	*7*	*8*	*9*
N I H I L								

Pj. BUPATI BIREUEN,

MAULIA SOFYAN

LAMPIRAN XX.1
QANUN KABUPATEN BIREUEN
NOMOR 5 TAHUN 2024
TENTANG
PERTANGGUNGJAWABAN PELAKSANAAN ANGGARAN PENDAPATAN DAN BELANJA KABUPATEN BIREUEN TAHUN ANGGARAN 2023

PEMERINTAH KABUPATEN BIREUEN
IKHTISAR LAPORAN KEUANGAN (NERACA) BADAN USAHA MILIK DAERAH/PERUSAHAAN DAERAH
UNTUK TAHUN YANG BERAKHIR SAMPAI DENGAN 31 DESEMBER 2023

No	BUMD/Perusahaan Daerah Tahun	Sumber a)	Status (b)	Aset Lancar	Aset Tidak Lancar	Aset Lainnya	Total Aset	Kewajiban Jangka Pendek	Kewajiban Jangka Panjang	Total Kewajiban	Modal Saham	Tambahan Modal Disetor	BPYDS	Ekuitas Lainnya	Laba Ditahan	Total Ekuitas	% Saham Daerah	Kepemilikan Daerah
1	2	3	4	5	6	7	8=5+6+7	9	10	11=9+10	12	13	14	15	16	17	18	19=17x18
Bidang Perbankan																		
1	PT. BPRS Kota Juang			9.092.250.633,00	1.081.112.403,00		10.173.363.036,00	11.152.277.854,00		11.152.277.854,00	3.500.000.000,00			258.658.531,00	(4.737.573.349,00)	(978.914.818,00)	98,57%	(964.930.320,60)
Sub Total (1)				**9.092.250.633,00**	**1.081.112.403,00**	-	**10.173.363.036,00**	**11.152.277.854,00**	-	**11.152.277.854,00**	**3.500.000.000,00**	-	-	**258.658.531,00**	**(4.737.573.349,00)**	**(978.914.818,00)**	**98,57%**	**(964.930.320,60)**
Bidang Industri																		
1	PDAM Krueng Peusangan	1) Telah diaudit (audited)		7.539.959.717,00	22.148.263.204,00		29.688.222.921,00	506.161.619,00		506.161.619,00	23.594.893.590,00				5.587.167.712,00	29.182.061.302,00	100%	29.182.061.302,00
Sub Total (2)				**7.539.959.717,00**	**22.148.263.204,00**	-	**29.688.222.921,00**	**506.161.619,00**	-	**506.161.619,00**	**23.594.893.590,00**	-	-	-	**5.587.167.712,00**	**29.182.061.302,00**	**100%**	**29.182.061.302,00**
Total Keseluruhan				**16.632.210.350,00**	**23.229.375.607,00**	-	**39.861.585.957,00**	**11.658.439.473,00**	-	**11.658.439.473,00**	**27.094.893.590,00**	-	-	**258.658.531,00**	**849.594.363,00**	**28.203.146.484,00**	**99,29%**	**28.217.130.981,40**

Pj. BUPATI BIREUEN

AZIA SOFYAN

LAMPIRAN XX.2
QANUN KABUPATEN BIREUEN
NOMOR 5 TAHUN 2024
TENTANG
PERTANGGUNGJAWABAN PELAKSANAAN ANGGARAN PENDAPATAN
DAN BELANJA KABUPATEN BIREUEN TAHUN ANGGARAN 2023

PEMERINTAH KABUPATEN BIREUEN
IKHTISAR LAPORAN KEUANGAN (LAPORAN LABA/RUGI) BADAN USAHA MILIK DAERAH/PERUSAHAAN DAERAH
UNTUK TAHUN BERAKHIR SAMPAI DENGAN 31 DESEMBER 2023

No	BUMD/Perusahaan Daerah (Tahun)	Sumber a)	Status b)	Pendapatan	Beban	Laba / Rugi Kotor	Pendapatan diluar Usaha	Beban diluar Usaha	Laba (Rugi) Sebelum Pajak
1	2	3	4	5	6	7	8	9	10=7-8+9
Bidang Perbankan									
1	PT. BPRS Kota Juang			1.220.790.599,00	4.817.173.911,00	(3.596.383.312,00)	18.784.030,00	260.170.708,00	(3.837.769.990,00)
Sub Total (1)				**1.220.790.599,00**	**4.817.173.911,00**	**(3.596.383.312,00)**	**18.784.030,00**	**260.170.708,00**	**(3.837.769.990,00)**
Bidang Industri									
2	PDAM Krueng Peusangan	1) Telah diaudit (audited)		32.035.997.852,00	29.554.426.987,00	2.481.570.865,00	8.923.052,00	509.601.430,00	1.980.892.487,00
Sub Total (2)				**32.035.997.852,00**	**29.554.426.987,00**	**2.481.570.865,00**	**8.923.052,00**	**509.601.430,00**	**1.980.892.487,00**
TOTAL KESELURUHAN				**33.256.788.451,00**	**34.371.600.898,00**	**(1.114.812.447,00)**	**27.707.082,00**	**769.772.138,00**	**(1.856.877.503,00)**

Pj. BUPATI BIREUEN

MUSLIA SOFYAN